

ΠΡΟΣ ΥΠΟΥΡΓΕΙΟ ΠΑΙΔΕΙΑΣ ΚΑΙ ΘΡΗΣΚΕΥΜΑΤΩΝ  
ΕΝΙΑΙΟ ΔΙΟΙΚΗΤΙΚΟ ΤΟΜΕΑ ΕΥΡΩΠΑΙΚΩΝ ΠΟΡΩΝ  
ΕΙΔΙΚΗ ΓΡΑΜΜΑΤΕΙΑ



## ΠΑΡΑΔΟΤΕΟ 2ο: Έκθεση αναλυτικής αξιολόγησης της εφαρμογής του Σχεδίου ΑΘΗΝΑ

Ιανουάριος 2015

## Πίνακας Περιεχομένων

<b>1</b>	<b>Εισαγωγή</b>	<b>7</b>
<b>2</b>	<b>Διεθνείς πρακτικές για την ανάπτυξη της τριτοβάθμιας εκπαίδευσης</b>	<b>9</b>
<b>2.1</b>	<b>Το Ευρωπαϊκό Πανεπιστημιακό Περιβάλλον</b>	<b>9</b>
2.1.1	Χαρακτήρας Ιδρυμάτων	9
2.1.2	Προσανατολισμός	9
2.1.3	Τρόπος εισαγωγής Φοιτητών	10
2.1.4	Δημόσια Δαπάνη για την Ανώτατη Εκπαίδευση	10
2.1.5	Συγκέντρωση Φοιτητών	14
2.1.6	Απόφοιτοι Τριτοβάθμιας Εκπαίδευσης	16
2.1.7	Συμμετοχή νέων στην Τριτοβάθμια Εκπαίδευση	17
2.1.8	Δείκτες Ευρωπαϊκών Ιδρυμάτων Τριτοβάθμιας Εκπαίδευσης	18
<b>3</b>	<b>Το περιβάλλον και οι στόχοι εκπόνησης του Σχεδίου «Αθηνά»</b>	<b>21</b>
<b>3.1</b>	<b>Ιστορικό της τριτοβάθμιας εκπαίδευσης στην Ελλάδα</b>	<b>21</b>
3.1.1	Ιστορικό Ίδρυσης των Ελληνικών Πανεπιστημίων και ΤΕΙ	21
3.1.2	Ιστορικό του Νομοθετικού Πλαισίου για την Τριτοβάθμια Εκπαίδευση στην Ελλάδα	23
<b>3.2</b>	<b>Οι νόμοι 4009/2011 και 4076/2012</b>	<b>24</b>
<b>3.3</b>	<b>Οι διεθνείς υποχρεώσεις της χώρας αναφορικά με την τριτοβάθμια εκπαίδευση</b>	<b>27</b>
<b>3.4</b>	<b>Η κατάσταση στην τριτοβάθμια εκπαίδευση κατά την εκπόνηση του σχεδίου «Αθηνά»</b>	<b>28</b>
3.4.1	Η κατάσταση στην τριτοβάθμια εκπαίδευση κατά την εκπόνηση του σχεδίου «Αθηνά»	28
3.4.2	Οι επισημάνσεις του ΟΟΣΑ και οι προτάσεις του για την εκπαιδευτική πολιτική της χώρας	31
<b>3.5</b>	<b>Οι τεθέντες για το Σχέδιο «Αθηνά» στόχοι</b>	<b>34</b>
3.5.1	Οι στόχοι του Σχεδίου Αθηνά	34
3.5.2	Η ανάγκη αναβάθμισης και η ευκαιρία της Τριτοβάθμιας Εκπαίδευσης με ορίζοντα το 2030.	35
3.5.3	Η γνωμοδότηση της ΑΔΙΠ για το Σχέδιο ΑΘΗΝΑ	38
<b>4</b>	<b>Ο νέος ακαδημαϊκός «χάρτης» της χώρας σύμφωνα με το σχέδιο «ΑΘΗΝΑ»</b>	<b>41</b>
<b>5</b>	<b>Αξιολόγηση των αλλαγών στον ακαδημαϊκό χάρτη της χώρας</b>	<b>43</b>
<b>5.1</b>	<b>Διαστάσεις της αξιολόγησης</b>	<b>43</b>
<b>5.2</b>	<b>Αξιολόγηση των αλλαγών με βάση την κάλυψη των απαιτήσεων του ν. 4076/2012</b>	<b>45</b>
<b>5.3</b>	<b>Αξιολόγηση των αλλαγών με βάση την αποτίμηση του εξορθολογισμού του γνωστικού αντικειμένου και τον περιορισμό των υπερβολικά εξειδικευμένων γνωστικών αντικειμένων</b>	<b>51</b>
<b>5.4</b>	<b>Αξιολόγηση των αλλαγών με βάση τη διασύνδεση με την παραγωγική διαδικασία και την αναπτυξιακή προοπτική της χώρας</b>	<b>57</b>
5.4.1	Αξιολόγηση των αλλαγών με βάση τη διασύνδεση με την αναπτυξιακή προοπτική της χώρας	57
5.4.2	Αξιολόγηση των αλλαγών με βάση τη διασύνδεση με την παραγωγική διαδικασία	63
<b>5.5</b>	<b>Αξιολόγηση με βάση την αποτίμηση της λειτουργικότητας του νέου Ακαδημαϊκού χάρτη και τη δημιουργία λειτουργικότερων οργανωτικών δομών</b>	<b>70</b>
5.5.1	Αξιολόγηση με βάση την ένταξη Τμημάτων σε Σχολές	70
5.5.2	Αξιολόγηση με βάση την αυτοδυναμία σε Ακαδημαϊκό Προσωπικό	70
5.5.3	Αξιολόγηση με βάση τη δυναμικότητα των υποδομών	73

<b>5.6</b>	<b>Αξιολόγηση των αλλαγών με βάση τη βιωσιμότητα, την εξυπηρέτηση κρίσιμης μάζας φοιτητικού πληθυσμού και τη φέρουσα ικανότητα της πόλης - έδρας των ακαδημαϊκών δομών</b>	<b>75</b>
5.6.1	Αξιολόγηση των αλλαγών με βάση τη βιωσιμότητα τμημάτων και εξυπηρέτηση κρίσιμης μάζας φοιτητικού πληθυσμού	75
5.6.2	Αξιολόγηση των αλλαγών με βάση τη γεωγραφική διασπορά των δομών τριτοβάθμιας εκπαίδευσης	77
5.6.3	Αξιολόγηση των αλλαγών με βάση τη φέρουσα ικανότητα των πόλεων που φιλοξενούν δομές τριτοβάθμιας εκπαίδευσης	78
<b>5.7</b>	<b>Αξιολόγηση με βάση τη διασύνδεση της εφαρμογής των κριτηρίων της μεταρρύθμισης με το επιδιωκόμενο αποτέλεσμα</b>	<b>81</b>
5.7.1	Αξιολόγηση με βάση το κριτήριο της βιωσιμότητας των τμημάτων	82
5.7.2	Αξιολόγηση με βάση την συνάφεια των γνωστικών αντικειμένων και των προγραμμάτων σπουδών	83
5.7.3	Αξιολόγηση με βάση την ικανοποίηση των κριτηρίων ποιότητας νέων τμημάτων	84
5.7.4	Αξιολόγηση με βάση την ικανοποίηση των χωροταξικών κριτηρίων ως προς τα λοιπά Τμήματα αντίστοιχης σχολής και ως προς την έδρα του ιδρύματος	86
5.7.5	Αξιολόγηση με βάση τον βαθμό εξειδίκευσης του γνωστικού αντικειμένου των νέων τμημάτων	86
<b>5.8</b>	<b>Καταγραφή ανά Ίδρυμα του οφέλους που προήλθε από την μεταρρύθμιση</b>	<b>88</b>
<b>5.9</b>	<b>Αξιολόγηση των αλλαγών με βάση το οικονομικό όφελος από την συνολική εφαρμογή του σχεδίου</b>	<b>92</b>
<b>5.10</b>	<b>Συνθετική αξιολόγηση</b>	<b>94</b>
<b>6</b>	<b>Οριζόντια θέματα που επηρεάζουν την εφαρμογή του Σχεδίου ΑΘΗΝΑ και την ποιότητα στην Τριτοβάθμια Εκπαίδευση</b>	<b>95</b>
<b>7</b>	<b>Συμπεράσματα</b>	<b>97</b>
	<b>Παράρτημα Α – Πηγές Αναφοράς</b>	<b>100</b>
	<b>Παράρτημα Β – Αναλυτικές Αλλαγές σχεδίου «Αθηνά»</b>	<b>101</b>
	<b>Παράρτημα Γ - Καταγραφή Οφέλους ανά Ίδρυμα (Πίνακες)</b>	<b>329</b>

## Πίνακας Πινάκων

Πίνακας 1: Ολοκλήρωση τριτοβάθμιας εκπαίδευσης μεταξύ των ατόμων ηλικίας μεταξύ 30 και 34 ετών (% το 2010, 2011 2012), μεταβολή κατά το τελευταίο έτος (σε εκατοστιαίες μονάδες) και εθνικός στόχος για το 2020. ....	16
Πίνακας 2: Δείκτες Ευρωπαϊκών Πανεπιστημίων .....	18
Πίνακας 3: Δείκτες Τριτοβάθμιας Εκπαίδευσης, σε αντίστοιχο εθνικό επίπεδο, για Ευρωπαϊκές Χώρες .....	19
Πίνακας 4: Έτος Ίδρυσης Ελληνικών ΑΕΙ .....	21
Πίνακας 5: Εξέλιξη του πλήθους των τμημάτων Πανεπιστημιακών Ιδρυμάτων και των Τμημάτων ΤΕΙ (συμπεριλαμβανομένης της ίδρυσης Τμημάτων και ως ΚΑΤΕ) 1900-2012.....	22
Πίνακας 6: Εγγεγραμμένοι Φοιτητές στην τριτοβάθμια εκπαίδευση (Πανεπιστήμια –ΤΕΙ) ανά 100.000 άτομα πληθυσμού.....	29
Πίνακας 7: Πλήθος σχολών και τμημάτων των νέων Ιδρυμάτων τριτοβάθμιας εκπαίδευσης .....	41
Πίνακας 8: Μεταβολές τμημάτων ανά Ίδρυμα από την εφαρμογή του Σχεδίου «Αθηνά» .....	47
Πίνακας 9: Γνωστικά αντικείμενα Πανεπιστημιακών Τμημάτων τα οποία συγχωνεύτηκαν κατά το σχέδιο «Αθηνά» .....	51
Πίνακας 10: Γνωστικά αντικείμενα Τμημάτων ΤΕΙ τα οποία συγχωνεύτηκαν κατά το σχέδιο «Αθηνά» .....	52
Πίνακας 11: Πανεπιστημιακά Τμήματα με μοναδικό γνωστικό αντικείμενο μετά την εφαρμογή του Σχεδίου «Αθηνά» .....	54
Πίνακας 12: Τμήματα ΤΕΙ με μοναδικό γνωστικό αντικείμενο μετά την εφαρμογή του σχεδίου «Αθηνά» ..	55
Πίνακας 13: Κατανομή τμημάτων νέου ακαδημαϊκού χάρτη ανά κλάδο αιχμής.....	58
Πίνακας 14:Κάλυψη αναπτυξιακών αναγκών 13 Περιφερειών της χώρας από Τμήματα ΑΕΙ (Περιφερειακή αναπτυξιακή διάσταση των ΑΕΙ) .....	61
Πίνακας 15: Καταγραφή Σημαντικής Ανοδικής Τάσης σε επαγγέλματα .....	63
Πίνακας 16: Καταγραφή Ανοδικής Τάσης σε επαγγέλματα.....	63
Πίνακας 17: Καταγραφή Σχετικά Ανοδικής Τάσης σε επαγγέλματα.....	64
Πίνακας 18: Καταγραφή Σχεδόν Αμετάβλητης Μεταβολής, Ελάχιστα Πτωτικής Τάσης .....	65
Πίνακας 19: Καταγραφή Σχετικά Πτωτικής Τάσης σε επαγγέλματα.....	65
Πίνακας 20: Καταγραφή Πτωτικής Τάσης σε επαγγέλματα.....	66
Πίνακας 21: Καταγραφή Σημαντικής Πτωτικής Τάσης σε επαγγέλματα .....	66
Πίνακας 22: Τμήματα με λιγότερα από 9 μέλη ΔΕΠ που διατηρήθηκαν στο σχέδιο «Αθηνά» .....	71
Πίνακας 23: Σύγκριση εισακτέων τμημάτων και δυναμικότητα μεγαλύτερης αίθουσας .....	73
Πίνακας 24: Πλήθος εισακτέων Πανεπιστημίων ανά Επιστημονικό πεδίο .....	76
Πίνακας 25: Πλήθος εισακτέων Τ.Ε.Ι. ανά Επιστημονικό πεδίο.....	76
Πίνακας 26: Πλήθος εισακτέων Α.Ε.Ι. ανά Επιστημονικό πεδίο .....	76
Πίνακας 27: Στοιχεία πληθυσμών Δήμων/Πόλεων που φιλοξενούν Ακαδημαϊκά Τμήματα. Στοιχεία υποδομών Φοιτητικής Μέριμνας ανά Δήμο/Πόλη.....	79
Πίνακας 28: Σύγκριση στοιχείων βιωσιμότητας συνόλου νέων τμημάτων με Τμήματα που προέκυψαν από συγχωνεύσεις.....	83
Πίνακας 29: Αξιολόγηση συγχωνεύσεων με βάση συνάφεια γνωστικού αντικειμένου και προγράμματος σπουδών.....	84
Πίνακας 30: Συγκεντρωτικά στοιχεία αξιολόγησης τμημάτων με βάση δείκτες ποιότητας.....	85
Πίνακας 31: Συγκεντρωτικά στοιχεία αξιολόγησης τμημάτων με βάση την χωροταξική τους τοποθέτηση ως προς το ίδρυμα και την σχολή στην οποία ανήκουν.....	86
Πίνακας 32: Αξιολόγηση τμημάτων με βάση την χωροταξική τους τοποθέτηση ως προς το ίδρυμα και την σχολή στην οποία ανήκουν .....	87
Πίνακας 33: Βασικοί δείκτες ανά Ίδρυμα, προ και μετά την εφαρμογή του Σχεδίου Αθηνά, και ποιοτική αποτίμηση σχετικά με το όφελος που προήλθε ανά Ίδρυμα .....	89
Πίνακας 34: Αποτίμηση Οικονομικών Όρων ΣΧΕΔΙΟΥ ΑΘΗΝΑ σύμφωνα με Μ.Π.Δ.Π. 2013-206.....	92
Πίνακας 35: Μεταβολές επιχορηγήσεων (Μ€) για δαπάνες ΑΕΙ – ΤΕΙ 2012 – 2014 και σύγκριση με τους στόχους του Μ.Π.Δ.Π. ....	92
Πίνακας 36: Αξιολόγηση του βαθμού επίτευξης της στοχοθεσίας του Σχεδίου Αθηνά .....	94
Πίνακας 37: Αξιολόγηση του βαθμού κάλυψης των απαιτήσεων που απορρέουν από την εφαρμογή του Σχεδίου Αθηνά.....	97
Πίνακας 38: Πίνακας Τμημάτων που καταργούνται στο σχέδιο «Αθηνά» .....	101

Πίνακας 39: Πίνακας Τμημάτων που απορροφώνται από άλλα στο σχέδιο «Αθηνά» .....	102
Πίνακας 40: Πίνακας Τμημάτων που ιδρύονται στο σχέδιο «Αθηνά» .....	107
Πίνακας 41: Κατάσταση αναλυτικών μεταβολών στα Τμήματα των Πανεπιστημίων από το Σχέδιο «Αθηνά» .....	108
Πίνακας 42: Κατάσταση αναλυτικών μεταβολών στα Τμήματα των ΤΕΙ από το Σχέδιο «Αθηνά» .....	131
Πίνακας 43: Τμήματα προ του σχεδίου «Αθηνά» με λιγότερα από 9 μέλη ΔΕΠ - ΕΠ .....	153
Πίνακας 44: Επαγγέλματα σε συνάφεια με Ακαδημαϊκά Τμήματα όπως αυτά έχουν κατηγοριοποιηθεί ανά ΕΠΑΓΓΕΛΜΑ ΚΑΤΑ 3-ΨΗΦΙΟ ΚΩΔΙΚΟ ISCO-08 και τάση απασχόλησης κατά την περίοδο 2011-2012 .....	159
Πίνακας 45: Τμήματα κλάδων αιχμής τα οποία δεν υφίστανται ως αυτόνομα στον νέο Ακαδημαϊκό χάρτη .....	196
Πίνακας 46: Πλήθος πανεπιστημιακών τμημάτων ανά κατηγορία σχολής προ του Σχεδίου «Αθηνά» .....	197
Πίνακας 47: Πλήθος πανεπιστημιακών τμημάτων ανά κατηγορία σχολής μετά το σχέδιο «Αθηνά» .....	198
Πίνακας 48: Πλήθος τμημάτων ΤΕΙ ανά κατηγορία σχολής προ του σχεδίου «Αθηνά» .....	200
Πίνακας 49: Πλήθος τμημάτων ΤΕΙ ανά κατηγορία σχολής μετά το Σχέδιο «Αθηνά» .....	200
Πίνακας 50: Τμήματα με λιγότερα από 9 μέλη ΔΕΠ κατά το ακαδημαϊκό έτος 2013 - 2014 .....	200
Πίνακας 51: Μονοτμηματικές Σχολές μετά το σχέδιο «Αθηνά» .....	202
Πίνακας 52: Στοιχεία ζήτησης- προσφοράς φοιτητών ακαδ. Έτους 2012 - 2013 τμημάτων τα οποία απορροφήθηκαν από άλλα στο Σχέδιο «Αθηνά». Τα στοιχεία ζήτησης- προσφοράς έχουν αντληθεί από το ΥΠΑΙΘ. ....	204
Πίνακας 53: Στοιχεία ζήτησης- προσφοράς φοιτητών ακαδ. Έτους 2012 - 2013 τμημάτων τα οποία διατηρήθηκαν στο σχέδιο «Αθηνά» ενώ η βάση εισαγωγής τους ήταν κάτω του 10 .....	214
Πίνακας 54: Πλήθος τμημάτων ανά πόλη προ και μετά σχεδίου «Αθηνά» .....	217
Πίνακας 55: Πλήθος τμημάτων ανά πόλη κάθε Ιδρύματος μετά την εφαρμογή του σχεδίου «Αθηνά» .....	218
Πίνακας 56: Ιδρύματα Πανεπιστημίων - ΤΕΙ με ένα Τμήμα σε μια πόλη .....	221
Πίνακας 57: Σχολές ανά ίδρυμα με Τμήματα σε διαφορετική πόλη .....	222
Πίνακας 58: Διαχρονική εξέλιξη των επιχορηγήσεων στα ΑΕΙ 2012-2014 .....	223
Πίνακας 59: Ταυτότητα Τμημάτων ΑΕΙ .....	227
Πίνακας 60: Δείκτες Τμημάτων .....	276
Πίνακας 61: Στοιχεία ΑΕΙ προ της εφαρμογής του Σχεδίου Αθηνά (ακαδ. έτος 2012-2013) .....	320
Πίνακας 62: Στοιχεία ΑΕΙ μετά την εφαρμογή του Σχεδίου Αθηνά (ακαδ. έτος 2013-2014) .....	322

## Πίνακας Διαγραμμάτων

---

Διάγραμμα 1: Ετήσια δημόσια δαπάνη τριτοβάθμιας εκπαίδευσης ως % του ΑΕΠ, 2008 και 2011 .....	10
Διάγραμμα 2: Ετήσια δημόσια δαπάνη τριτοβάθμιας εκπαίδευσης ως % του ΑΕΠ, 2006-2011 .....	11
Διάγραμμα 3: Ετήσια δημόσια δαπάνη τριτοβάθμιας εκπαίδευσης ως % του κατά κεφαλήν ΑΕΠ, 2000-2011 .....	12
Διάγραμμα 4: Δημόσια Δαπάνη για την Τριτοβάθμια Εκπαίδευση .....	13
Διάγραμμα 5: Δαπάνη ανά Φοιτητή στην τριτοβάθμια εκπαίδευση .....	13
Διάγραμμα 6: Ποσοστά συμμετοχής στην τριτοβάθμια εκπαίδευση ανά ηλικία και φύλο, 2009 .....	17
Διάγραμμα 7: Εξέλιξη του πλήθους των τμημάτων τριτοβάθμιας εκπαίδευσης 1900-2012 .....	23
Διάγραμμα 8: Εξέλιξη του πλήθους των ιδρυμάτων τριτοβάθμιας εκπαίδευσης .....	28
Διάγραμμα 9: Εξέλιξη του πλήθους των τμημάτων τριτοβάθμιας εκπαίδευσης .....	29
Διάγραμμα 10: Εξέλιξη του πλήθους των εγγεγραμμένων φοιτητών (Πανεπιστήμια –ΤΕΙ) στη χώρα 1999-2011 .....	30
Διάγραμμα 11: Εξέλιξη του πλήθους των ιδρυμάτων τριτοβάθμιας εκπαίδευσης προ και μετά Σχεδίου Αθηνά .....	45
Διάγραμμα 12: Εξέλιξη του πλήθους των τμημάτων τριτοβάθμιας εκπαίδευσης προ και μετά Σχεδίου Αθηνά .....	46

## 1 Εισαγωγή

---

Η παρούσα Έκθεση αποτελεί το τελικό παραδοτέο του έργου «Αξιολόγηση Σχεδίου “Αθηνά”» που ανατέθηκε στην εταιρεία «TEC Επιχειρηματικές Λύσεις Α.Ε.» σύμφωνα με την από 20/10/2013 Σύμβαση Έργου με το την Ειδική Υπηρεσία Διαχείρισης του Επιχειρησιακού Προγράμματος «Εκπαίδευση και Δια Βίου Μάθηση».

Η παρούσα έκθεση αφορά στην **αναλυτική αξιολόγηση** της εφαρμογής του Σχεδίου ΑΘΗΝΑ και αποτελεί ουσιαστικά τη συνέχεια και του πρώτου παραδοτέου του έργου το οποίο αφορούσε μια αρχική αποτίμηση του Σχεδίου ΑΘΗΝΑ. Το παρόν παραδοτέο ολοκληρώνει την αξιολόγηση εξετάζοντας όλες τις ζητούμενες από την σύμβαση διαστάσεις αυτής και εμβαθύνοντας την ανάλυση σε διαστάσεις που ήδη αναλύθηκαν και στο πλαίσιο του πρώτου παραδοτέου της εν λόγω σύμβασης.

Η παρούσα έκθεση σε κεφάλαια ως ακολούθως:

Το **κεφάλαιο 1** αποτελείται από την παρούσα Εισαγωγή που έχει τον ρόλο ενός σύντομου οδηγού στην δομή, το περιεχόμενο και την μεθοδολογία του Παραδοτέου, για τη διευκόλυνση του αναγνώστη.

Το **κεφάλαιο 2** παρουσιάζει συνοπτικά μια ανάλυση των διευρωπαϊκών και διεθνών πρακτικών για τα μοντέλα ανάπτυξης της τριτοβάθμιας εκπαίδευσης.

Το **κεφάλαιο 3** παρουσιάζει τόσο το περιβάλλον μέσα στο οποίο εκπονήθηκε το σχέδιο «Αθηνά» όσο και τους στόχους τους οποίους έθεσε. Προκειμένου να είναι δυνατή η αξιολόγηση των αποτελεσμάτων του Σχεδίου «Αθηνά» είναι ανάγκη να αποτυπωθούν τόσο το γενικότερο περιβάλλον μέσα στο οποίο εκπονήθηκε (διεθνείς υποχρεώσεις της χώρας, κατάσταση στην τριτοβάθμια εκπαίδευση πριν την εκπόνηση του νέου ακαδημαϊκού χάρτη, προτάσεις ΟΟΣΑ και άλλων διεθνών φορέων, κλπ) όσο και οι στόχοι που τέθηκαν για την εκπόνηση του σχεδίου ώστε να κριθεί το αν οι στόχοι που τέθηκαν επετεύχθησαν.

Στο **κεφάλαιο 4** γίνεται μια παρουσίαση των αλλαγών που επέφερε ο νέος Ακαδημαϊκός χάρτης της χώρας. Το κεφάλαιο περιορίζεται στην παράθεση των καταργήσεων, συγχωνεύσεων και ιδρύσεων ιδρυμάτων και τμημάτων καθώς και στην παράθεση αριθμητικών δεδομένων αναφορικά με τις βασικές οργανωτικές δομές (σχολές και Τμήματα) των νέων ιδρυμάτων. Προκειμένου ο αναγνώστης να έχει αναλυτική εικόνα των αλλαγών, στο παράρτημα παρουσιάζεται αναλυτική κατάσταση με τις αλλαγές ανά Τμήμα καθώς και, όπου κρίνεται απαραίτητο, αναλυτικοί πίνακες προκειμένου στους οποίους ο αναγνώστης μπορεί να διατρέξει προκειμένου να κατανοήσει καλύτερα συγκεντρωτικά στοιχεία που αναφέρονται σε πίνακες στο σώμα της έκθεσης.

Στο **κεφάλαιο 5** παρουσιάζεται το κύριο μέρος της μελέτης που αφορά την αξιολόγηση των αλλαγών της μεταρρύθμισης. Το κεφάλαιο αυτό καλύπτει το σύνολο των υποχρεώσεων της σύμβασης, ήτοι:

1. την κάλυψη των απαιτήσεων του Ν. 4076/2012
2. τη διασύνδεση της εφαρμογής των κριτηρίων της μεταρρύθμισης με το επιδιωκόμενο αποτέλεσμα
3. την αποτίμηση του εξορθολογισμού των γνωστικών αντικειμένων των Πανεπιστημίων και των ΤΕΙ και ο περιορισμός των υπερβολικά εξειδικευμένων γνωστικών αντικειμένων
4. το βαθμό διασύνδεσης του Ακαδημαϊκού Χάρτη με την παραγωγική διαδικασία και την αναπτυξιακή προοπτική της χώρας
5. την αποτίμηση της λειτουργικότητας του νέου Ακαδημαϊκού Χάρτη και η δημιουργία λειτουργικότερων οργανωτικών δομών
6. τη διασύνδεση της λειτουργίας του νέου ακαδημαϊκού χάρτη με κριτήρια βιωσιμότητας και εξυπηρέτησης κρίσιμης μάζας φοιτητικού πληθυσμού και φέρουσας ικανότητας της πόλης-έδρας του εκάστοτε ιδρύματος
7. την καταγραφή ανά Ίδρυμα του οφέλους που προήλθε από τη μεταρρύθμιση
8. την αποτίμηση του οικονομικού οφέλους που προήλθε από τη συνολική εφαρμογή του Σχεδίου

εφαρμόζοντας τα ακόλουθα αξιολογικά κριτήρια:

1. Βιωσιμότητα των τμημάτων που συγχωνεύτηκαν.
2. Συνάφεια γνωστικών αντικειμένων και προγραμμάτων σπουδών.
3. Ικανοποίηση των κριτηρίων ποιότητας νέων τμημάτων.
4. Ικανοποίηση των χωροταξικών κριτηρίων ως προς τα λοιπά Τμήματα της αντίστοιχης Σχολής και ως προς την έδρα του ιδρύματος.
5. Αναγκαιότητα ύπαρξης νέων τμημάτων στο επίπεδο των προπτυχιακών σπουδών αναφορικά με τον βαθμό εξειδίκευσης του γνωστικού του αντικειμένου.

Στο **κεφάλαιο 6** αναδεικνύονται ορισμένα οριζόντια θέματα και προβληματισμοί, οι οποίοι αν και δεν συνδέονται ευθέως με τη σχεδίαση και την εφαρμογή του Σχεδίου Αθηνά, αποτελούν ωστόσο κατά την γνώμη του αξιολογητή διαχρονικά προβλήματα για την ορθή λειτουργία της τριτοβάθμιας εκπαίδευσης, επηρεάζοντας με τον τρόπο αυτό και την εφαρμογή του Σχεδίου

Τέλος, στο **κεφάλαιο 7** παρουσιάζονται τα συμπεράσματα από την ανωτέρω αξιολόγηση.



## 2 Διεθνείς πρακτικές για την ανάπτυξη της τριτοβάθμιας εκπαίδευσης

### 2.1 Το Ευρωπαϊκό Πανεπιστημιακό Περιβάλλον

Το Ευρωπαϊκό πανεπιστημιακό τοπίο χαρακτηρίζεται από σημαντική ετερογένεια που αντανακλάται στην οργάνωση, τη διοίκηση και τους όρους λειτουργίας, συμπεριλαμβανομένων του καθεστώτος των πανεπιστημίων, των όρων απασχόλησης και πρόσληψης του διδακτικού προσωπικού και των ερευνητών.

Στην ΕΕ, υπάρχουν 3.300 περίπου ιδρύματα ανώτατης εκπαίδευσης και στο σύνολο της Ευρώπης περίπου 4.000, συμπεριλαμβανομένων των υπολοίπων χωρών. Στα ιδρύματα αυτά σπουδάζει ένας αυξανόμενος αριθμός φοιτητών: άνω των 17,5 εκατομμυρίων το 2010, έναντι κάτω των 12,5 εκατομμυρίων δέκα χρόνια πριν. Επίσης, στα ιδρύματα αυτά απασχολείται το 34% του συνόλου των ερευνητών στην Ευρώπη, με σημαντικές διακυμάνσεις μεταξύ των διαφόρων κρατών μελών (7% στη Γερμανία, 55% στην Ισπανία και πάνω από το 70% στην Ελλάδα).

Η Ευρωπαϊκή Ένωση εκδίδει ελαφρώς περισσότερα επιστημονικά και τεχνικά διπλώματα σε σχέση με τις ΗΠΑ, αν και διαθέτει λιγότερους ερευνητές απ' ό,τι οι άλλες μεγάλες τεχνολογικές δυνάμεις. Το παράδοξο αυτό οφείλεται στον μικρότερο αριθμό ερευνητικών θέσεων που παρέχεται στους επιστήμονες διπλωματούχους στην Ευρώπη, ιδίως στον ιδιωτικό τομέα: 50% μόνο των ευρωπαίων ερευνητών απασχολούνται στις επιχειρήσεις, σε σχέση με 83% των αμερικάνων ερευνητών και το 66% των Ιαπώνων ερευνητών. Παρά το γεγονός αυτό, τα πανεπιστήμια υποστηρίζουν το 80% της βασικής έρευνας που διεξάγεται στην Ευρώπη.

Τα πανεπιστήμια, δεδομένου ότι είναι κυρίως οργανωμένα σε εθνικό και περιφερειακό επίπεδο, αντιμετωπίζουν δυσκολίες στην εξεύρεση μιας αληθινής ευρωπαϊκής διάστασης. Η κινητικότητα των φοιτητών παραμένει, παραδείγματος χάρη, περιορισμένη στην Ευρώπη. Το 2010, μόνο το 2,6% των Ευρωπαίων φοιτητών φοιτούσαν σε άλλη Ευρωπαϊκή χώρα. Ωστόσο, η ΕΕ χρηματοδοτεί πολλές πρωτοβουλίες για την προώθηση της έρευνας, της εκπαίδευσης και της κατάρτισης σε ευρωπαϊκό και διεθνές επίπεδο.

Σε διεθνές επίπεδο, υπάρχουν αρκετές διαφορές μεταξύ των κρατών στον τρόπο με τον οποίο λειτουργεί και αναπτύσσεται η τριτοβάθμια εκπαίδευση, αν και σε αρκετά ζητήματα στην Ευρώπη, υπάρχει ένα κοινό πλαίσιο κανόνων, το οποίο προβλέπεται από τη διαδικασία της Μπολόνια.

#### 2.1.1 Χαρακτήρας Ιδρυμάτων

Ένας σαφής διαχωρισμός, είναι ανάλογα με το δημόσιο ή ιδιωτικό χαρακτήρα των ιδρυμάτων. Σε κάποιες χώρες όλα τα ιδρύματα τριτοβάθμιας εκπαίδευσης είναι δημόσια και σε κάποιες χώρες συνυπάρχουν τα δημόσια και τα ιδιωτικά. Ο διαχωρισμός αυτός αναφέρεται σε διάφορους παράγοντες, αλλά κατά κύριο λόγο στην πηγή χρηματοδότησης, το κατά πόσο δηλαδή τα ανώτατα εκπαιδευτικά ιδρύματα χρηματοδοτούνται κυρίως από πηγές του δημοσίου ή του ιδιωτικού τομέα. Χώρες που τα ιδρύματα τριτοβάθμιας εκπαίδευσης έχουν αμιγώς δημόσιο χαρακτήρα στην Ευρώπη είναι η Ανδόρρα, το Βέλγιο (Γαλλόφωνη Κοινότητα), η Δανία, η Φινλανδία, η Ελλάδα και η Ιταλία. [πηγή: The European Higher Education Area in 2012. Έκδοση της Education, Audiovisual and Culture Executive Agency, 2012].

#### 2.1.2 Προσανατολισμός

Τα τριτοβάθμια ιδρύματα μπορεί να έχουν ακαδημαϊκό ή επαγγελματικό προσανατολισμό. Η διάκριση αυτή ωστόσο, καθίσταται συνεχώς περισσότερο ασαφής. Σε πολλές χώρες, οι διαφορές μεταξύ ιδρυμάτων με κυρίαρχο ακαδημαϊκό ή επαγγελματικό προσανατολισμό υπάρχουν ακόμα επισήμως, αλλά – εν μέρει και εξαιτίας της Διαδικασίας της Μπολόνια - οι εν λόγω διαφορές αμβλύνονται ή μάλλον έχουν εκμηδενιστεί. Για παράδειγμα, σε πολλές περιπτώσεις και τα ακαδημαϊκά και τα επαγγελματικά προσανατολισμένα ιδρύματα μπορεί να παρέχουν ακαδημαϊκά και επαγγελματικά προγράμματα. Τούτο σημαίνει επίσης, ότι ενώ μπορεί να υπάρχει κάποιος (τυπικός) διαχωρισμός μεταξύ των ιδρυμάτων, δεν υπάρχουν διαφορές μεταξύ των χορηγούμενων πτυχίων. Σε άλλες περιπτώσεις, μπορεί να μην υπάρχει

διαχωρισμός μεταξύ των ιδρυμάτων, αλλά ίσως να υπάρχουν διαφορές ως προς τον προσανατολισμό των προγραμμάτων σπουδών. Έτσι λοιπόν είναι πολύ δύσκολο να δημιουργηθεί μια τυπολογική αποτύπωση των χωρών ως προς τη συγκεκριμένη διάσταση.

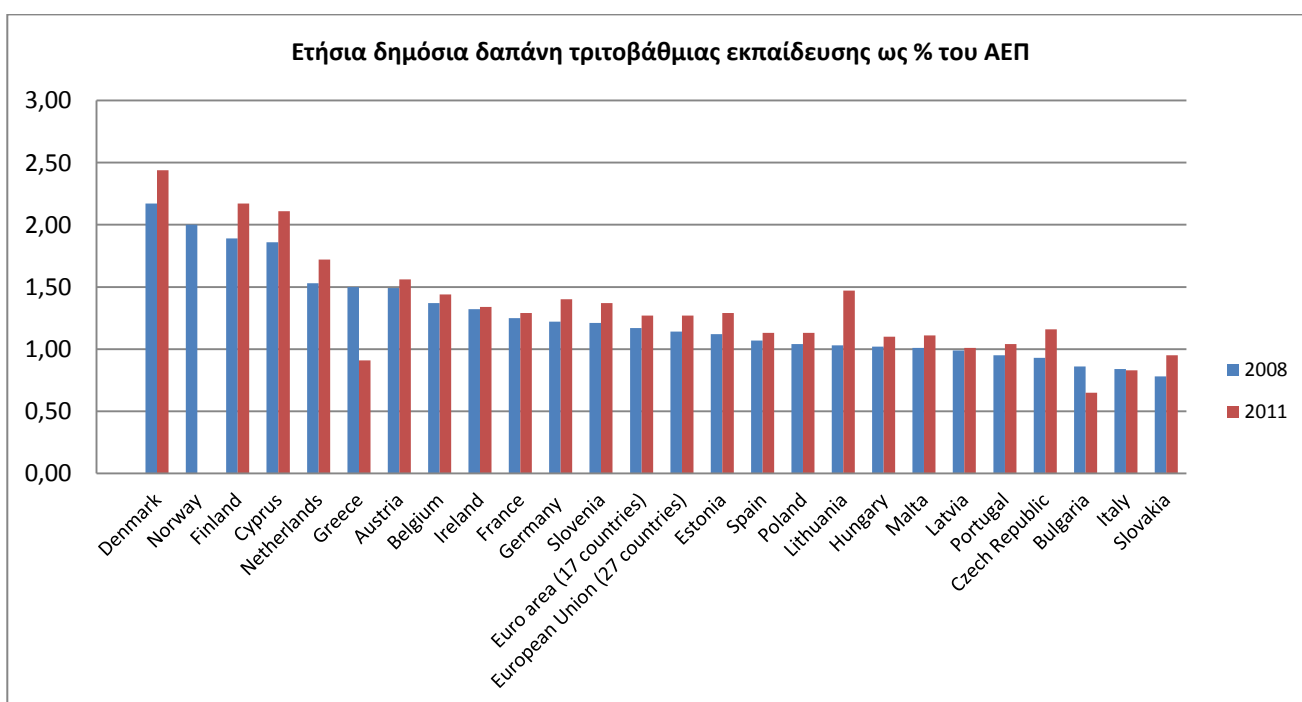
### 2.1.3 Τρόπος εισαγωγής Φοιτητών

Οι διαδικασίες και τα κριτήρια επιλογής των φοιτητών διαφέρουν στα διάφορα Ευρωπαϊκά κράτη. Για παράδειγμα στις σκανδιναβικές χώρες, η διαδικασία της επιλογής είναι αποκεντρωμένη. Τα πανεπιστήμια έχουν αυτονομία στον προσδιορισμό του συνολικού αριθμού των φοιτητών, στην θέσπιση των κριτηρίων και την επιλογή των φοιτητών. Αντίθετα, στην Πορτογαλία και την Ιρλανδία, όπως και στην Ελλάδα οι διαδικασίες εισαγωγής των φοιτητών είναι συγκεντρωτικές και ελέγχονται από το κράτος. Υπάρχουν χώρες στις οποίες η διαδικασία είναι επίσης συγκεντρωτική, ελέγχεται όμως από ανεξάρτητη αρχή (για παράδειγμα στην Τουρκία ελέγχεται από το Συμβούλιο Ανώτατης Εκπαίδευσης που είναι ενδιάμεση αρχή μεταξύ κράτους και πανεπιστημίων).

### 2.1.4 Δημόσια Δαπάνη για την Ανώτατη Εκπαίδευση

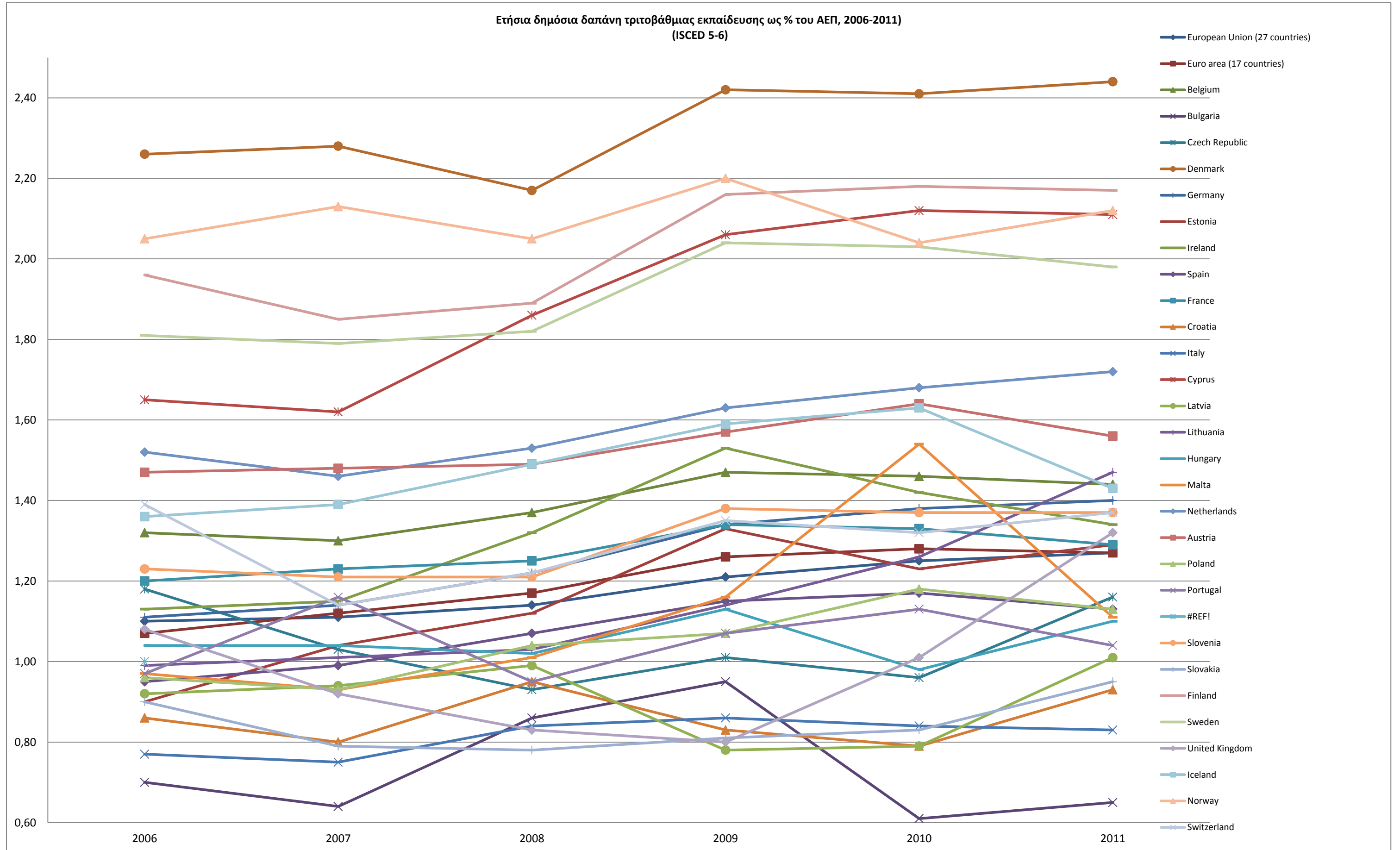
Από τη στιγμή που τα δημόσια ανώτατα εκπαιδευτικά ιδρύματα της Ευρώπης χρηματοδοτούνται κατά κύριο λόγο από πηγές του δημοσίου, είναι ενδιαφέρουσα η σύγκριση της δημόσιας αυτής δαπάνης για την ανώτατη εκπαίδευση στην Ευρώπη. Ένας δείκτης δημόσιας δαπάνης για την τριτοβάθμια εκπαίδευση, είναι η δημόσια δαπάνη ως ποσοστό του ΑΕΠ. Ο δείκτης αυτός αποτελεί το ποσοστό διαθέσιμου εισοδήματος που δημιουργείται σε μια οικονομία και κατανέμεται στην ανώτατη εκπαίδευση (Eurostat & Eurostudent 2009). Το 2008, η υψηλότερη ετήσια δημόσια δαπάνη αφορούσε στη Δανία, στη Φιλανδία και στην Κύπρο και στη Νορβηγία, σε σύγκριση με το ΑΕΠ των εν λόγω χωρών (ποσοστό μεγαλύτερο του 2%). Η χαμηλότερη ετήσια δαπάνη καταγράφηκε στη Σλοβακία (0,78% του ΑΕΠ). Η μέση δαπάνη ανώτατης εκπαίδευσης στον ΕΧΑΕ ανερχόταν σε ποσοστό 1,15% του ΑΕΠ. Το 2011, η χώρα με τον υψηλότερο δείκτη είναι και πάλι η Δανία (2,44%), ακολουθούμενη από τη Φιλανδία (2,17%) και την Κύπρο (2,11%). Στην τελευταία θέση βρίσκεται η Ιταλία (0,83%), η Ρουμανία (0,85%) και η Ελλάδα (0,91%).

Διάγραμμα 1: Ετήσια δημόσια δαπάνη τριτοβάθμιας εκπαίδευσης ως % του ΑΕΠ, 2008 και 2011



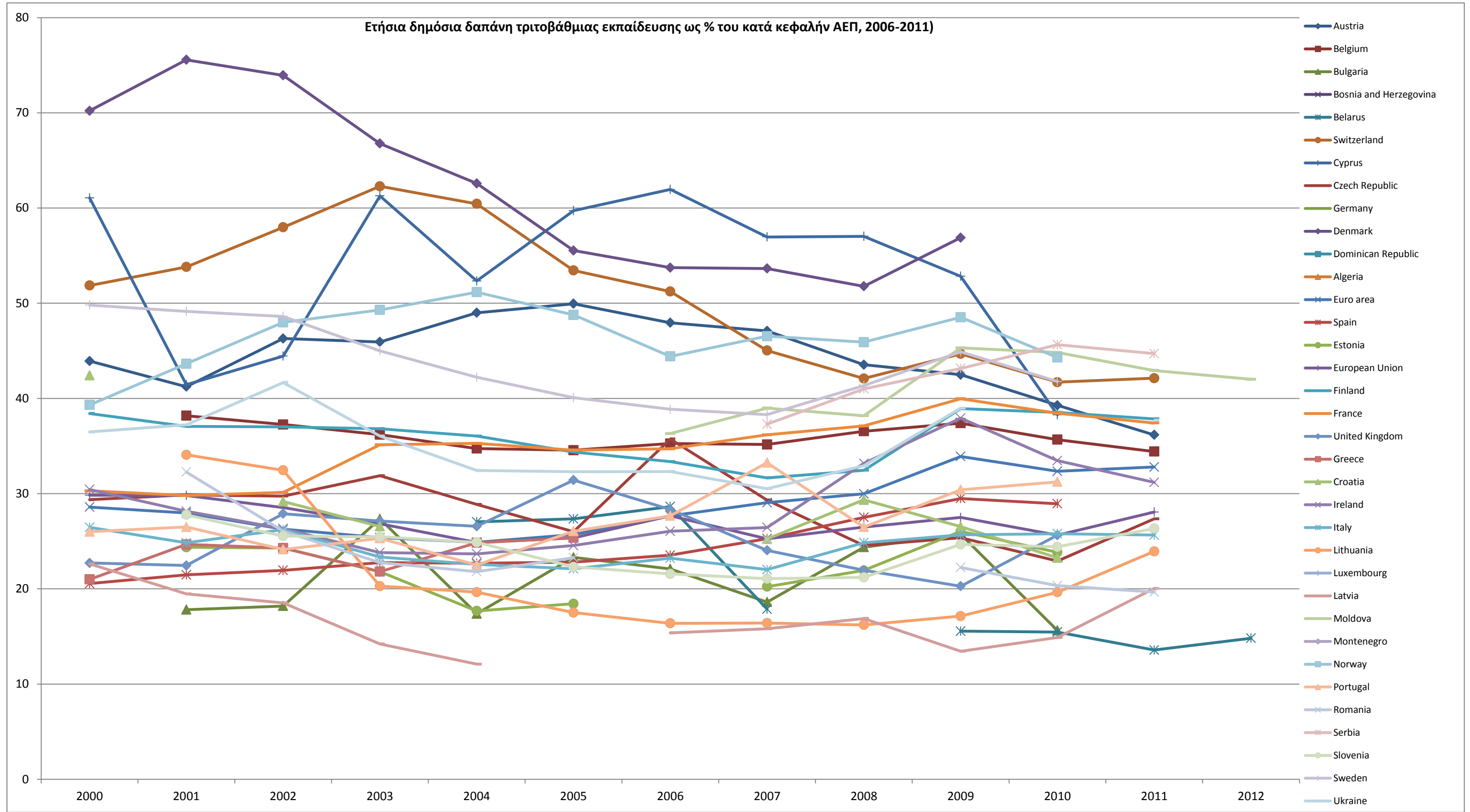
Πηγή: Eurostat (συλλογή δεδομένων UOE).

Διάγραμμα 2: Ετήσια δημόσια δαπάνη τριτοβάθμιας εκπαίδευσης ως % του ΑΕΠ, 2006-2011



Πηγή: Eurostat, 2013 *Public expenditure per pupil as a % of GDP. Tertiary is the total public expenditure per student in tertiary education as a percentage of GDP. Public expenditure (current and capital) includes government spending on educational institutions (both public and private), education administration as well as subsidies for private entities (students/households and other private entities).*

Διάγραμμα 3: Ετήσια δημόσια δαπάνη τριτοβάθμιας εκπαίδευσης ως % του κατά κεφαλήν ΑΕΠ, 2000-2011

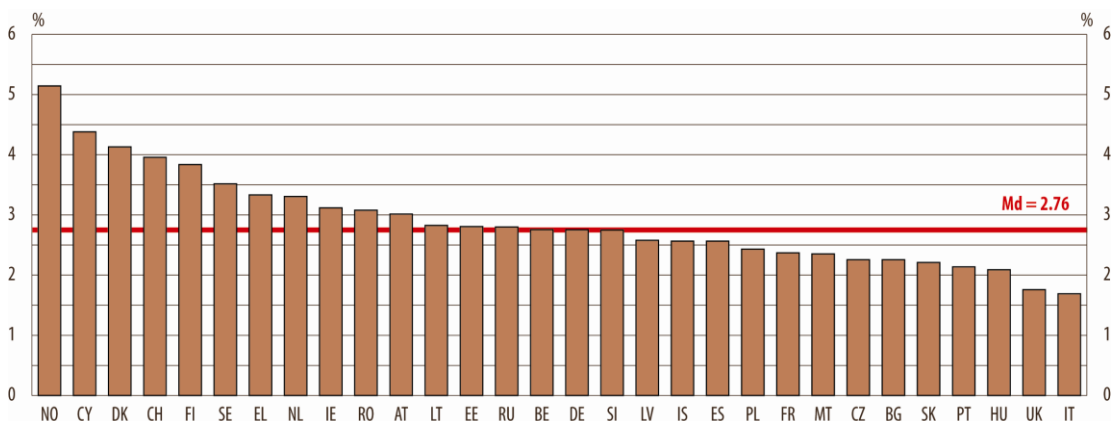


Πηγή: World Bank, 2014

Public expenditure per pupil as a % of GDP per capita. Tertiary is the total public expenditure per student in tertiary education as a percentage of GDP per capita. Public expenditure (current and capital) includes government spending on educational institutions (both public and private), education administration as well as subsidies for private entities (students/households and other private entities).

Η δημόσια δαπάνη για την ανώτατη εκπαίδευση μπορεί επίσης να συγκριθεί με άλλες εθνικές δαπάνες. Στο επόμενο σχήμα περιγράφεται η ετήσια δημόσια δαπάνη τριτοβάθμιας εκπαίδευσης ως ποσοστό των συνολικών δημόσιων δαπανών. Οι χώρες με το υψηλότερο ποσοστό δαπάνης για την τριτοβάθμια εκπαίδευση είναι η Νορβηγία (5.14%), η Κύπρος (4.38%) και η Δανία (4.13%), ενώ οι χώρες στις οποίες αποδίδεται στην ανώτατη εκπαίδευση το χαμηλότερο ποσοστό του προϋπολογισμού σε σχέση με άλλες χώρες είναι η Ιταλία (1.69%) και το Ηνωμένο Βασίλειο (1.76%). Η μέση δαπάνη τριτοβάθμιας εκπαίδευσης στον ΕΧΑΕ αντιστοιχεί σε ποσοστό 2.76% του προϋπολογισμού. Η δαπάνη αυτή για την Ελλάδα ανέρχεται σε 3,33% (στοιχεία 2005).

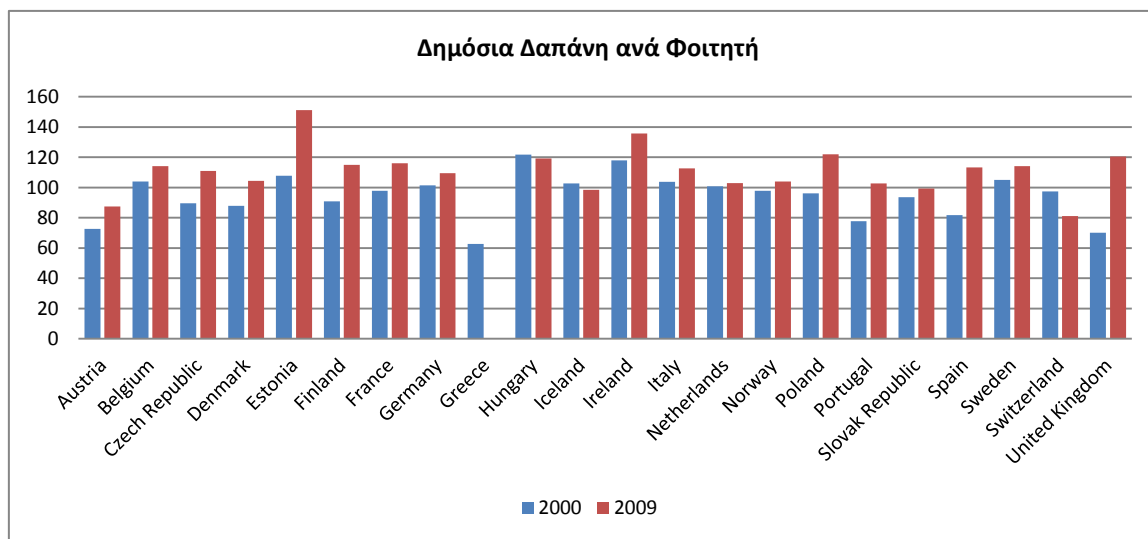
Διάγραμμα 4: Δημόσια Δαπάνη για την Τριτοβάθμια Εκπαίδευση



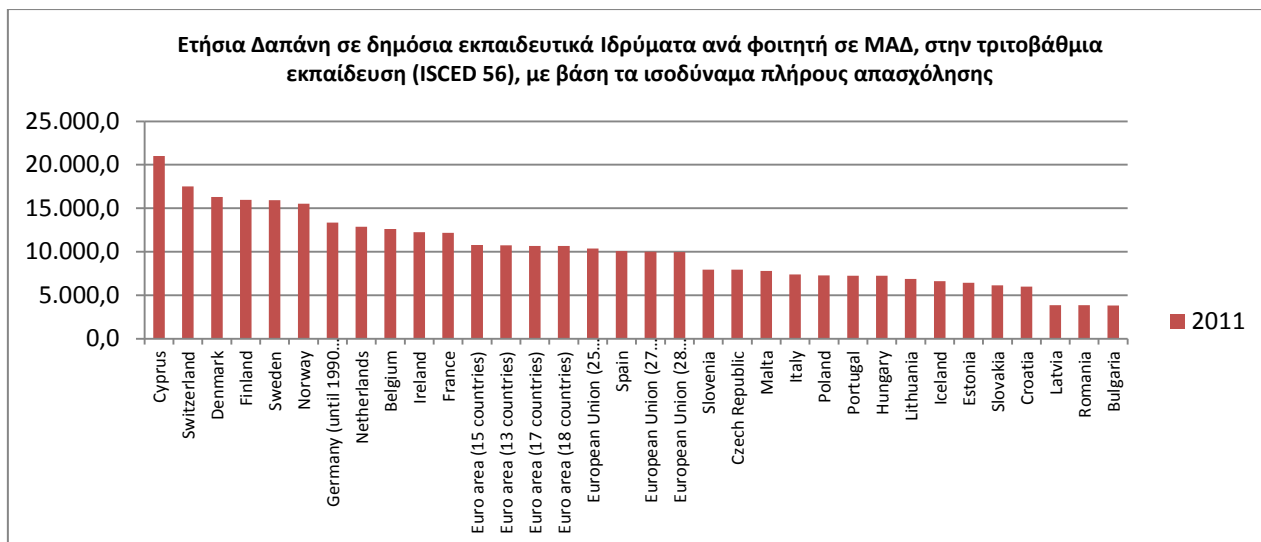
Πηγή: The European Higher Education Area in 2012. Έκδοση της Education, Audiovisual and Culture Executive Agency, 2012.

Ένας τρίτος δείκτης δημόσιας δαπάνης τριτοβάθμιας εκπαίδευσης, είναι η συνολική ετήσια δαπάνη για τα εκπαιδευτικά ιδρύματα τριτοβάθμιας εκπαίδευσης ανά ισοδύναμο πλήρους φοίτησης φοιτητή (FTE). Ο δείκτης αυτός απεικονίζει τη χρηματοοικονομική επένδυση μιας χώρας, σε σχέση με το μέγεθος του φοιτητικού πληθυσμού (Eurostat & Eurostudent 2009, σελ. 77). Στο διάγραμμα που ακολουθεί απεικονίζεται η δημόσια δαπάνη ανά φοιτητή για τα έτη 2000 και 2009, για τις ευρωπαϊκές χώρες (Πηγή: OECD, 2013 (Spending per student, USD, 2009, PPPs)

Διάγραμμα 5: Δαπάνη ανά Φοιτητή στην τριτοβάθμια εκπαίδευση



Πηγή: OECD, 2013 (Spending per student, USD, 2009, PPPs)



πηγή: Eurostat, 2014 (*Expenditure per student in public institutions measures how much central, regional and local levels of government, private households, religious institutions and firms spent per student. It includes expenditure for personnel, other current and capital expenditure*).

Πραγματοποιώντας μια σωρευτική προσέγγιση (αθροίζοντας όλες τις περικοπές από το 2008 και μετά), η Ένωση Ευρωπαϊκών Πανεπιστημίων (EUA) αναφέρει σε έκθεση της ακόμα μεγαλύτερες περικοπές στους προϋπολογισμούς της ανώτατης εκπαίδευσης (EUA, 2011a). Σύμφωνα με την έκθεση και κατά τον δικτυακό τόπο της EUA, μείζονες περικοπές υπήρξαν στην Ουγγαρία, στην Ελλάδα, στην Ισλανδία, στην Ιταλία, στην Ιρλανδία, στη Λετονία και στο Ηνωμένο Βασίλειο (27). Σε πολλές άλλες χώρες επίσης υπήρξαν τουλάχιστον μέτριες περικοπές (EUA 2011a, σελ. 2-4; EUA, 2011b).

### 2.1.5 Συγκέντρωση Φοιτητών

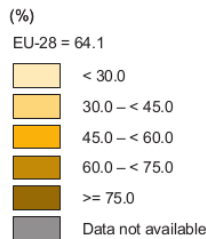
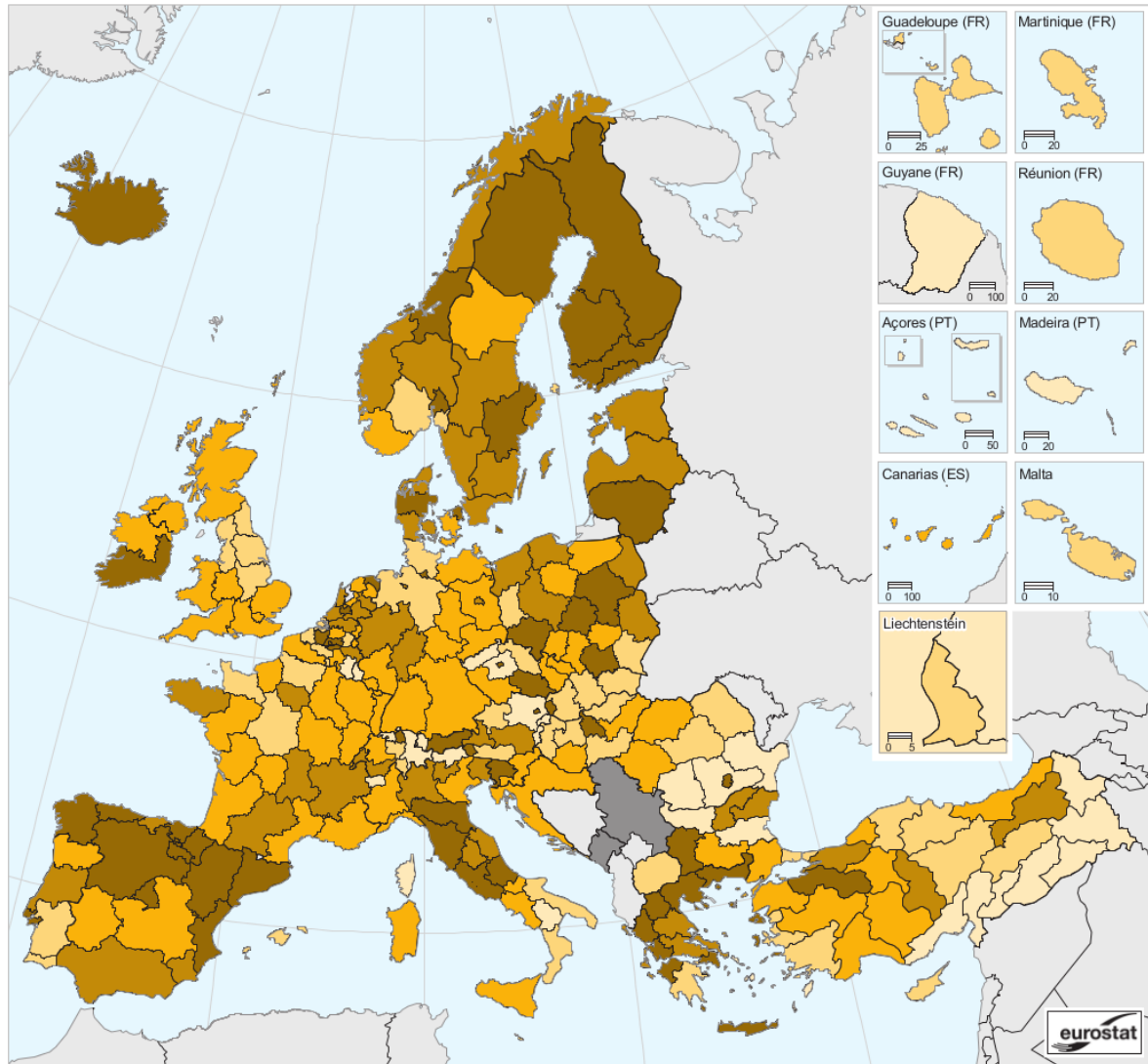
Το ακαδημαϊκό έτος 2011-2012, κατεγράφησαν υψηλά ποσοστά φοιτητών της τριτοβάθμιας εκπαίδευσης ( $\geq 75$ : Συνολικός αριθμός των φοιτητών στην τριτοβάθμια εκπαίδευση (επίπεδα 5 και 6 της ISCED), ως ποσοστό του πληθυσμού ηλικίας 20–24 ετών, κατά περιφέρειες του NUTS 2, το 2012 (%). Πηγή: Eurostat, [http://ec.europa.eu/eurostat/statistics-explained/index.php/Education\\_statistics\\_at\\_regional\\_level/el](http://ec.europa.eu/eurostat/statistics-explained/index.php/Education_statistics_at_regional_level/el).) στη βόρεια Ισπανία, τη βόρεια Ιταλία, τη **βόρεια Ελλάδα**, καθώς και στη Λιθουανία και τη Φινλανδία (μέσος όρος EU-28:64,1).

Οι περιφέρειες με τη μεγαλύτερη αναλογία φοιτητών τριτοβάθμιας εκπαίδευσης σε σχέση με τον αριθμό των κατοίκων ηλικίας 20–24 ετών, έτειναν να είναι οι περιφέρειες των πρωτευουσών. Αυτό ισχύει ιδιαίτερα στο Bratislavský kraj (Σλοβακία) και στην Πράγα (Δημοκρατία της Τσεχίας), όπου η αναλογία των φοιτητών της τριτοβάθμιας εκπαίδευσης κορυφώθηκε με 220,5 % και 214,7 % αυτές ήταν οι μοναδικές περιφέρειες στις οποίες ο αριθμός των φοιτητών της τριτοβάθμιας εκπαίδευσης ήταν υπερδιπλάσιος του αριθμού των κατοίκων ηλικίας 20–24 ετών.

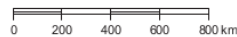
Οι περισσότερες (11) από τις 18 περιφέρειες σε όλη την ΕΕ που ανέφεραν περισσότερους σπουδαστές εγγεγραμμένους στην τριτοβάθμια εκπαίδευση από κατοίκους ηλικίας 20–24 ετών το 2012, ήταν περιφέρειες πρωτευουσών: Bratislavský kraj (Σλοβακία), Πράγα (Τσεχία), Βιέννη (Αυστρία), Βουκουρέστι - Ilfov (Ρουμανία), Région de Bruxelles-Capitale /Brussels Hoofdstedelijk Gewest (Βέλγιο), Αττική (Ελλάδα), Zahodna Slovenija (Σλοβενία), Mazowieckie (Πολωνία), Comunidad de Madrid (Ισπανία), Közép-Magyarország (Ουγγαρία) και Lazio (Ιταλία). **Πέντε από τις επτά υπόλοιπες** περιφέρειες που ανέφεραν περισσότερους σπουδαστές τριτοβάθμιας εκπαίδευσης απ’ ότι κατοίκους ηλικίας 20–24 ετών ήταν στην **Ελλάδα** (και τέσσερις από αυτές τις καταγραφείσες αναλογίες ήταν υψηλότερες απ’ ό, τι στην Αττική), οι άλλες δύο περιφέρειες ήταν η La Rioja (Ισπανία) και η Province/Provincie Brabant Wallon (στο Βέλγιο).

Η Ελλάδα, η Γερμανία, οι Κάτω Χώρες και η Σουηδία είναι τα μόνα κράτη μέλη της ΕΕ-28, όπου στην περιφέρεια της πρωτεύουσας δεν καταγράφηκε η υψηλότερη συγκέντρωση φοιτητών τριτοβάθμιας εκπαίδευσης.

Χάρτης 1. Πληθυσμός Φοιτητών Τριτοβάθμιας Εκπαίδευσης, ως ποσοστό του πληθυσμού της ηλικιακής κατηγορίας 20-24, NUTS 2, 2012



Administrative boundaries: © EuroGeographics © UN-FAO © Turkstat  
Cartography: Eurostat — GISCO, 04/2014



(\*) Total number of tertiary students divided by the resident population of 20–24 year-olds. The data covers enrolments at a regional level in the school year 2011/12. Germany and the United Kingdom: by NUTS 1 regions. Croatia: national level.

Source: Eurostat (online data code: [educ\\_regind](#))

Χάρτης: Συνολικός αριθμός των φοιτητών στην τριτοβάθμια εκπαίδευση (επίπεδα 5 και 6 της ISCED), ως ποσοστό του πληθυσμού ηλικίας 20–24 ετών, κατά περιφέρειες του NUTS 2, το 2012 (%) Πηγή: Eurostat, [http://ec.europa.eu/eurostat/statistics-explained/index.php/Education\\_statistics\\_at\\_regional\\_level/el](http://ec.europa.eu/eurostat/statistics-explained/index.php/Education_statistics_at_regional_level/el).

### 2.1.6 Απόφοιτοι Τριτοβάθμιας Εκπαίδευσης

Ένας από τους στόχους που σχετίζονται με την εκπαίδευση, οι οποίοι εγκρίθηκαν από τη στρατηγική «Ευρώπη 2020» είναι ότι, σε ολόκληρη την ΕΕ έως το 2020, τουλάχιστον το 40% των ατόμων ηλικίας 30-34 ετών θα πρέπει να έχουν ολοκληρώσει τριτοβάθμια εκπαίδευση. Το 2012, μόλις πάνω από το ένα τρίτο (35,7 %) των ατόμων ηλικίας 30-34 ετών στην ΕΕ-28 είχαν ολοκληρώσει τριτοβάθμια εκπαίδευση. Το 40%, δηλώνουν την πολιτική και τον στόχο της ΕΕ για αυξανόμενο ποσοστό του πληθυσμού της ηλικίας 30-34 ετών θα έχει ολοκληρώσει την τριτοβάθμια εκπαίδευσή του πριν από την ηλικία των 30 ετών. Ο δείκτης αυτός μπορεί επίσης να χρησιμοποιηθεί για να αξιολογηθεί η ελκυστικότητα (ή ελκτική ισχύς) των περιφερειών, όσον αφορά τις ευκαιρίες απασχόλησης που ενδεχομένως προσφέρουν στους πτυχιούχους.

Πολλές από τις περιφέρειες στις οποίες το ποσοστό αποφοίτησης από την τριτοβάθμια εκπαίδευση μεταξύ των ατόμων ηλικίας 30-34 ετών ήταν σχετικά χαμηλό, χαρακτηρίζονταν ως περιοχές όπου οι δραστηριότητες του πρωτογενούς τομέα ή η βαριά βιομηχανία (για παράδειγμα γεωργία, εξορυκτικές βιομηχανίες ή σιδηρουργία και χαλυβουργία), έχουν παραδοσιακά διαδραματίσει σημαντικό ρόλο για τον οικονομικό ιστό μιας περιοχής. Το 2012 υπήρχαν σε όλη την ΕΕ 19 περιφέρειες του NUTS 2 στις οποίες λιγότερα από ένα στα πέντε άτομα ηλικίας 30-34 ετών είχαν αποφοιτήσει από την τριτοβάθμια εκπαίδευση. Έξι από αυτές βρίσκονταν στη Ρουμανία, πέντε στη (Νότια) Ιταλία, δύο στη Βουλγαρία, δύο στην Ελλάδα και μόνο από μία περιφέρεια στην Τσεχική Δημοκρατία, στη Σλοβακία, στην Ουγγαρία και στην Αυστρία. Είχαν χαρακτηριστεί ως περιφέρειες χαμηλής οικονομικής ανάπτυξης, στο βαθμό που σε 15 από αυτές, ο μέσος όρος του κατά κεφαλή ΑΕγχΠ ήταν μικρότερος από το 75 % του μέσου όρου της ΕΕ-28 το 2011. Σε καθεμία από τις υπόλοιπες τέσσερις περιφέρειες, το ποσοστό του ΑΕγχΠ ανά κάτοικο ήταν επίσης χαμηλότερο από τον μέσο όρο της ΕΕ- 28.

Το ποσοστό του πληθυσμού ηλικίας 30-34 ετών με δίπλωμα τριτοβάθμιας εκπαίδευσης αυξήθηκε σε 205 από τις 263 περιφέρειες του NUTS 2 για τις οποίες υπάρχουν διαθέσιμα στοιχεία. Η ταχύτερη αύξηση του ποσοστού των κατοίκων ηλικίας 30-34 ετών με δίπλωμα τριτοβάθμιας εκπαίδευσης ήταν στην ελληνική περιφέρεια των νησιών του Νότιου Αιγαίου, όπου το ποσοστό αυξήθηκε κατά 17,1 εκατοστιαίες μονάδες μεταξύ του 2009 και του 2012.

Ο στόχος τέθηκε λόγω της ανταγωνιστικότητας των οικονομιών, αφού από 2020 και μετά εκτιμάται μέγιστη ζήτηση εξειδικευμένων θέσεων για τις ανταγωνιστικές οικονομίες και την έξυπνη ανάπτυξη.

Πίνακας 1: Ολοκλήρωση τριτοβάθμιας εκπαίδευσης μεταξύ των ατόμων ηλικίας μεταξύ 30 και 34 ετών (% το 2010, 2011 2012), μεταβολή κατά το τελευταίο έτος (σε εκατοστιαίες μονάδες) και εθνικός στόχος για το 2020.

	2010	2011	2012	Μεταβολή 2011-2012	Εθνικός Στόχος
ΕΕ	33.5	34.6	35.8 <sup>p</sup>	1.2	τουλάχιστον 40.0
Αυστρία	23.5	23.8	26.3	2.5	38.0
Βέλγιο	44.4	42.6	43.9	1.3	47.0
Βουλγαρία	27.7	27.3	26.9	-0.4	36.0
Κύπρος	45.3	46.2	49.9	3.7	46.0
Τσεχία	20.4	23.8	25.6	1.8	32.0
Δανία	41.2	41.2	43.0	1.8	40.0
Εσθονία	40.0	40.3	39.1	-1.2	40.0
Φινλανδία	45.7	46.0	45.8	-0.2	42.0
Γαλλία	43.5	43.3	43.6	0.3	50.0
Γερμανία	29.8	30.7	31.9 <sup>p</sup>	1.2	42.0
Ελλάδα	28.4	28.9	30.9	2	32.0
Ουγγαρία	25.7	28.1	29.9	1.8	30.3
Ιρλανδία	49.9	49.7	51.1	1.4	60.0
Ιταλία	19.8	20.3	21.7	1.4	26.0-27.0
Λεττονία	32.3	35.9 <sup>b</sup>	37.0	1.1	34.0-36.0
Λιθουανία	43.8	45.8	48.7	2.9	40.0



	2010	2011	2012	Μεταβολή 2011-2012	Εθνικός Στόχος
Λουξεμβούργο	46.1	48.2	49.6p	1.4	40.0
Μάλτα	21.5	21.4	22.4	1.3	33.0
Ολλανδία	41.4	41.1b	42.3p	1.2	Άνω του 40.0
Πολωνία	35.3p	36.9p	39.1p	2.2	45.0
Πορτογαλία	23.5	26.1	27.2	1.1	40.0
Ρουμανία	18.1	20.4	21.8	1.4	26.7
Σλοβακία	22.1	23.4	23.7	0.3	40.0
Σλοβενία	34.8	37.9	39.2	1.3	40.0
Ισπανία	40.6	40.6	40.1	-0.5	44.0
Σουηδία	45.3	46.8	47.9	0.5	40.0-45.0
Η. Β.	43.0	45.8	47.1	1.3	Χωρίς στόχο

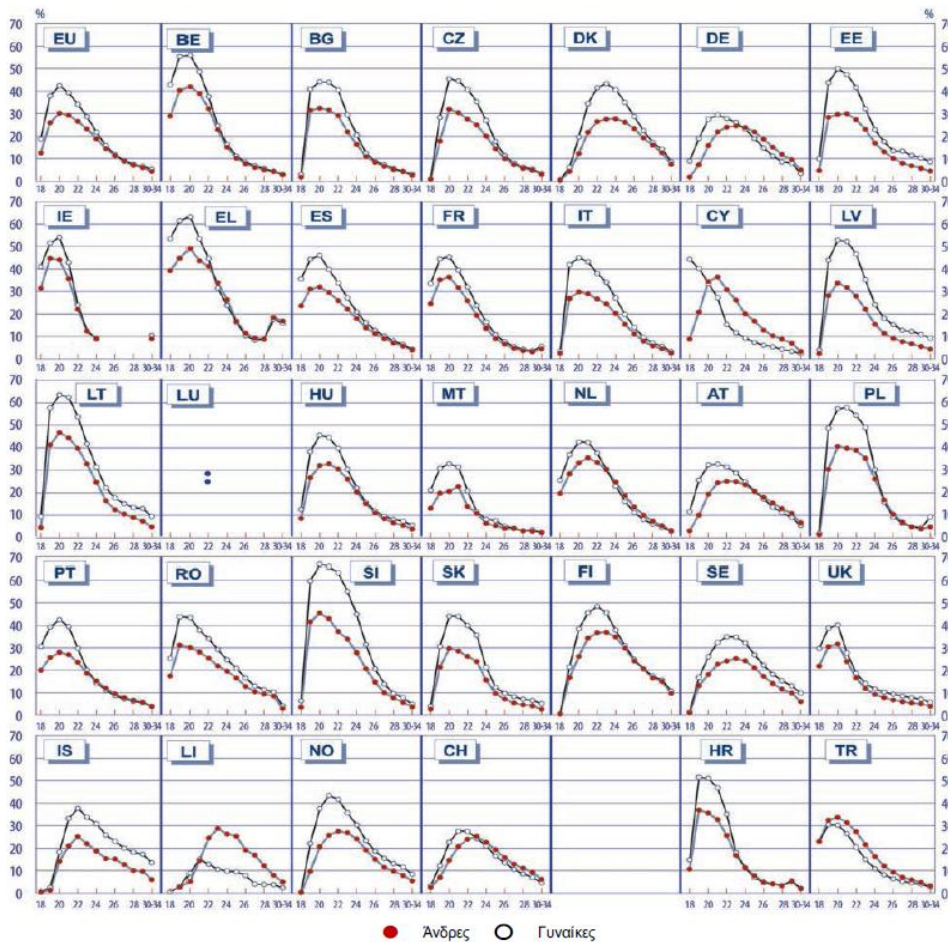
b= διακοπτόμενη χρονοσειρά p= προσωρινά

Πηγή: Eurostat (EU LFS), 2013

### 2.1.7 Συμμετοχή νέων στην Τριτοβάθμια Εκπαίδευση

Σε ευρωπαϊκό επίπεδο, το 1/3 των νέων 20-22 ετών φοιτούν στην τριτοβάθμια εκπαίδευση, με τις γυναίκες να υπερτερούν σημαντικά έναντι των ανδρών.

Διάγραμμα 6: Ποσοστά συμμετοχής στην τριτοβάθμια εκπαίδευση ανά ηλικία και φύλο, 2009



Πηγή: Eurostat-Euridice-Αριθμοί κλειδιά της εκπαίδευσης στην Ευρώπη 2012

### 2.1.8 Δείκτες Ευρωπαϊκών Ιδρυμάτων Τριτοβάθμιας Εκπαίδευσης

Ο Πίνακας 2 παρουσιάζει τη αποτύπωση του ακαδημαϊκού προσωπικού και των φοιτητών σε τριτοβάθμια Ιδρύματα χωρών της Ευρωπαϊκής Ένωσης:

Στον πίνακα, αποτυπώνεται ενδεικτικά η κατάσταση σε διάφορα Ευρωπαϊκά ιδρύματα τριτοβάθμιας εκπαίδευσης, με στοιχεία που αντλήθηκαν από τον αντίστοιχο ιστότοπό τους, με έτος αναφοράς το 2012 ή το 2013, ανάλογα με την τελευταία ενημέρωση που υπήρχε. Τα ιδρύματα που αναφέρονται, καλύπτουν το σύνολο σχεδόν του Ευρωπαϊκού χώρου και οπωσδήποτε την πρωτεύουσα του κράτους, καθώς όπως αναπτύχθηκε στην Ενότητα 2.1.5, η μεγαλύτερη συγκέντρωση φοιτητών ως προς τον πληθυσμό ηλικίας 20 – 24 ετών ανιχνεύεται πανευρωπαϊκά στην εκάστοτε πρωτεύουσα. Στις περισσότερες προηγμένες χώρες αποτυπώνονται περισσότερα του ενός πανεπιστήμια.

Πίνακας 2: Δείκτες Ευρωπαϊκών Πανεπιστημίων

Πανεπιστήμια	Faculties	Students	Academic staff	Admin Staff	Stu/Academic <sup>1</sup>	Stu/Admin
Imperial		8.608	3.322	3.042	2,59	2,83
Zurich		18.178	5.391	2.357	3,37	7,71
Technical Universitat Munchen		35.979	6.669	3.232	5,39	11,13
Helsinki	11	26.071	4.523	3.732	5,76	6,99
Vrije University Brussel	8	11.011	1.891	991	5,82	11,11
Edimbourg	3	7.925	1.274	678	6,22	11,69
Bristol		12.920	1.930	2.915	6,69	4,43
Glaskow		26.608	3.919	2.925	6,79	9,10
Bergen Norway	6	14.452	2.079	1.384	6,95	10,44
Kopenhagen	6	40.866	5.023	4.249	8,14	9,62
Leeds	9	31.324	3.726	3.791	8,41	8,26
Bratislava	7	17.059	1.900	2.134	8,98	7,99
Zagreb	29	72.480	7.915	2.720	9,16	26,65
Manchester	18	38.430	4.030	3.565	9,54	10,78
Gothenburg	9	37.296	3.201	1.937	11,65	19,25
Sevilla	63	53.000	4.478	2.446	11,84	21,67
Charles Univ Prague	17	53.140	4.480	3.410	11,86	15,58
Tallinn	8	13.263	1.085	905	12,22	14,66
Amsterdam	7	31.123	2.320	2.374	13,42	13,11
Lisbon	18	47.000	3.494	2.425	13,45	19,38
Vienna	55	92.486	6.732	2.963	13,74	31,21
Lyon I	40	39.000	2.630	1.700	14,83	22,94
Cluj Napoka	13	20.307	1.352	476	15,02	42,66
Ljubljiana	26	48.822	3.196	2.724	15,28	17,92
Nicosia	6	3.312	210	136	15,77	24,35
Strasbourg	38	42.300	2.678	1.971	15,80	21,46
Warsaw	19	56.820	3.518	3.429	16,15	16,57
Berlin	9	33.540	1.999	1.516	16,78	22,12
Budapest	6	14.522	821	755	17,69	19,23
Université Paris-		22 534	1300	774	17,33	29,11

<sup>1</sup> σε αύξουσα σειρά. Το Imperial εμφανίζει τον καλύτερο-χαμηλότερο δείκτη φοιτητών / ακαδημαϊκό προσωπικό.

Πανεπιστήμια	Faculties	Students	Academic staff	Admin Staff	Stu/Academic <sub>1</sub>	Stu/Admin
Sorbonne (Paris IV)						
Stockholm	4	70.971	3.528	1.984	20,12	35,77
Kingston (London)	5	21.614	1.031	1.115	20,96	19,38
Madrid I		67.500	2.920	1.789	23,12	37,73
Paris III	11	17.900	680	670	26,32	26,72
Luxembourg	3	6.157	233	730	26,42	8,43
Padova	32	65.000	2.210	2.223	29,41	29,24
Rome I	63	129.000	4.000	4.200	32,25	30,71
Technische Universität Berlin		32.752	851	2.125	38,48	
Pantheon-Sorbonne (Paris I)		42.000	1.000	1.200	42,00	35,00
Frankfurt	16	41.000	616	1.500	66,56	27,33
ΑΠΘ	42	38.998	2.106	782	18,52	49,87
ΕΚΠΑ	33	43.380	1.926	1.359	22,52	31,92
ΕΜΠ	9	10.897	541	888	20,14	12,27

Από τον πίνακα προκύπτει, ότι ο αριθμός των φοιτητών στα πανεπιστήμια που αναφέρονται ποικίλει από 3.312 κατ' ελάχιστον στη Λευκωσία, ως 129.000 περίπου κατά μέγιστο στη Ρώμη, με μέσο όρο 37.079 φοιτητές. Αντίστοιχα, ο αριθμός του ακαδημαϊκού προσωπικού κυμαίνεται από 210 άτομα στη Λευκωσία, έως 7.915 στο Ζάγκρεμπ με μέσο όρο τα 2.905 άτομα.

Ιδιαίτερο ενδιαφέρον παρουσιάζει ο δείκτης φοιτητών ανά ακαδημαϊκό προσωπικό, ο οποίος αποτυπώνεται στην προτελευταία στήλη σε αύξουσα σειρά. Ο δείκτης αυτός παρουσιάζει ιδιαίτερη διασπορά, από 2,59 το ελάχιστο, έως 66,56 το μέγιστο στα αναφερόμενα ιδρύματα. Ο αριθμητικός μέσος της σειράς αυτής, είναι 15,74 φοιτητές ανά μονάδα ακαδημαϊκού προσωπικού.

Από τον ίδιο πίνακα (πίνακας 3), αν απομονωθούν οι χώρες με αντίστοιχο πληθυσμό όπως η Ελλάδα (Ολλανδία, Πορτογαλία, Βέλγιο, Δημοκρατία της Τσεχίας, Ουγγαρία, Σουηδία, Αυστρία, Ελβετία), το ελάχιστο στον δείκτη φοιτητών ανά ακαδημαϊκό προσωπικό παρουσιάζεται στην Ελβετία με 3,37 και το μέγιστο στην Ουγγαρία με 17,69, ενώ ο αριθμητικός μέσος βρίσκεται στους 11,38 φοιτητές ανά άτομο ακαδημαϊκού προσωπικού.

Τον προαναφερόμενο δείκτης φοιτητών ανά ακαδημαϊκό προσωπικό, συνάδει με τους δείκτες σε εθνικό επίπεδο, για τις Ευρωπαϊκές χώρες που αποτυπώνει ο

Πίνακας 3. Στον πίνακα αυτό, ο αριθμητικός μέσος είναι 13,97 φοιτητές ανά άτομο ακαδημαϊκού προσωπικού.

Πίνακας 3: Δείκτες Τριτοβάθμιας Εκπαίδευσης, σε αντίστοιχο εθνικό επίπεδο, για Ευρωπαϊκές Χώρες

COUNTRY INFORMATION				
COUNTRY	FTE students	FTE academic	FTE admin staff	FTE Stud/ FTE Academic
Belgium(French speaking)	84.550	6.647	4.656	12,72
Croatia	125.000	8.717	3.833	14,34
Austria	299.355	35.506	18.028	8,43
Germany	2.380.974	n/a	216.974	n/a
UK	2.496.645	140.485	68.930	17,77
France	1.553.638	90.330	92.193	17,20
Hungary	338.467	22.309	32.008	15,17

COUNTRY INFORMATION				
COUNTRY	FTE students	FTE academic	FTE admin staff	FTE Stud/ FTE Academic
Slovakia	164.938	11.480	9.988	14,37
Czech Republic	52.131	4.438	3.370	11,75
Greece (ενεργοί)	382.705	11.341	8.053	33,75
Greece (εγγεγραμμένοι)	613.214	11.341	8.053	54,07

πηγή: EUA 2012. Τα στοιχεία για την Ελλάδα αντλήθηκαν από τα δεδομένα του Ακαδημαϊκού χάρτη 2010-2011.

### 3 Το περιβάλλον και οι στόχοι εκπόνησης του Σχεδίου «Αθηνά»

#### 3.1 Ιστορικό της τριτοβάθμιας εκπαίδευσης στην Ελλάδα

##### 3.1.1 Ιστορικό Ίδρυσης των Ελληνικών Πανεπιστημίων και ΤΕΙ

Το αρχαιότερο Πανεπιστήμιο της Ελλάδας, είναι το Εθνικό και Καποδιστριακό Πανεπιστήμιο Αθηνών, το οποίο ιδρύθηκε με το 1837 με την ονομασία «Πανεπιστήμιον του Όθωνος» και μετονομάστηκε το 1862 σε «Εθνικόν Πανεπιστήμιο». Τρία ακόμα ιδρύματα τριτοβάθμιας εκπαίδευσης ιδρύθηκαν τον 19ο αιώνα στο νεοσύστατο Ελληνικό κράτος. Αρκετά ιδρύματα μετονομάστηκαν πολλές φορές στα χρόνια που ακολούθησαν. Στον ακόλουθο πίνακα αναγράφεται το έτος ίδρυσης των ιδρυμάτων τριτοβάθμιας εκπαίδευσης της χώρας.

Πίνακας 4: Έτος Ίδρυσης Ελληνικών ΑΕΙ

Έτος	ΠΑΝΕΠΙΣΤΗΜΙΑΚΟ ΙΔΡΥΜΑ
1837	Εθνικό και Καποδιστριακό Πανεπιστήμιο Αθηνών
1843	Ανωτάτη Σχολή Καλών Τεχνών (ως Ανώτερο Σχολείο Ωραίων Τεχνών)
1873	Εθνικό Μετσόβιο Πολυτεχνείο
1920	Οικονομικό Πανεπιστήμιο Αθηνών
1920	Γεωπονικό Πανεπιστήμιο Αθηνών
1925	Αριστοτέλειο Πανεπιστήμιο Θεσσαλονίκης
1931	Πάντειο Πανεπιστήμιο Κοινωνικών και Πολιτικών Επιστημών
1938	Πανεπιστήμιο Πειραιώς
1948	Πανεπιστήμιο Μακεδονίας
1964	Πανεπιστήμιο Πατρών
1964	Πανεπιστήμιο Ιωαννίνων
1973	Πανεπιστήμιο Κρήτης
1973	Δημοκρίτειο Πανεπιστήμιο Θράκης
1977	Πολυτεχνείο Κρήτης
1984	Πανεπιστήμιο Θεσσαλίας
1984	Ιόνιο Πανεπιστήμιο
1984	Πανεπιστήμιο Αιγαίου
1990	Χαροκόπειο Πανεπιστήμιο
1997	Ελληνικό Ανοικτό Πανεπιστήμιο
2000	Πανεπιστήμιο Πελοποννήσου
2002	Πανεπιστήμιο Δυτικής Μακεδονίας
2005	Διεθνές Πανεπιστήμιο της Ελλάδος

Έτος	ΤΕΙ <sup>2</sup>
1959	Ανώτατη Σχολή Παιδαγωγικής και Τεχνολογικής Εκπαίδευσης (ως Σ.Ε.Λ.Ε.Τ.Ε)
1966	Ανώτερες Σχολές Υπομηχανικών Ανώτερες σχολές Ηλεκτρονικών Ανώτερη Σχολή Ναυπηγών
1983	ΤΕΙ Ανατολικής Μακεδονίας και Θράκης (πρώην ΤΕΙ Καβάλας ίδρυση ως ΚΑΤΕ, 1976)
1983	Αλεξάνδρειο ΤΕΙ Θεσσαλονίκης (ίδρυση ως ΚΑΤΕ, 1970)
1983	ΤΕΙ Αθήνας (ίδρυση ως ΚΑΤΕ, 1973)
1983	ΤΕΙ Δυτικής Μακεδονίας (πρώην ΤΕΙ Κοζάνης (ίδρυση ως ΚΑΤΕ, 1976)
1983	ΤΕΙ Θεσσαλίας (ίδρυση ως ΚΑΤΕ, 1970)
1983	ΤΕΙ Κεντρικής Μακεδονίας (πρώην ΤΕΙ Σερρών ίδρυση ως ΚΑΤΕ, 1979)
1983	ΤΕΙ Κρήτης (ίδρυση ως ΚΑΤΕ, 1970)
1983	ΤΕΙ Πειραιά (ίδρυση ως ΚΑΤΕ, 1979)
1988	ΤΕΙ Πελοποννήσου (ως ΤΕΙ Καλαμάτας πρώην παράρτημα του ΤΕΙ Πάτρας)
1994	ΤΕΙ Ηπείρου (ιδρύθηκε ως παράρτημα του ΤΕΙ Μεσολογγίου το 1985)
2003	ΤΕΙ Ιονίων Νήσων
2013	ΤΕΙ Δυτικής Ελλάδας (ως πρώην ΤΕΙ Πάτρας το 1983 (ως ΚΑΤΕΕ το 1970) σε συνένωση με το ΤΕΙ Μεσολογγίου (ως ΚΑΤΕΕ, 1981)
2013	ΤΕΙ Στερεάς Ελλάδας (ως πρώην ΤΕΙ Λαμίας, 1994 και ΤΕΙ Χαλκίδας ( ως ΚΑΤΕΕ το 1977))

Στον επόμενο πίνακα παρουσιάζεται ο αριθμός Τμημάτων που ιδρύθηκαν ανά δεκαετία στα Ελληνικά ΑΕΙ.

Πίνακας 5: Εξέλιξη του πλήθους των τμημάτων Πανεπιστημιακών Ιδρυμάτων και των Τμημάτων ΤΕΙ (συμπεριλαμβανομένης της ίδρυσης Τμημάτων και ως ΚΑΤΕ) 1900-2012

Χρονική Περίοδος Ίδρυσης	Πλήθος Τμημάτων
1901-1910	4
1911-1920	28
1921-1930	16
1931-1940	3
1941-1950	6
1951-1960	18
1961-1970	24
1971-1980	72
1981-1990	134

<sup>2</sup> Το 1970 με το νόμο 652/29-8-70 ιδρύονται τα ΚΑΤΕ (Κέντρα Ανωτέρας Τεχνικής Εκπαίδευσης)

Το 1977 με το νόμο 576 τα ΚΑΤΕ μετονομάζονται σε ΚΑΤΕΕ (Κέντρα Ανωτέρας Τεχνικής και Επαγγελματικής Εκπαίδευσης) αλλά δεν υπάρχουν σημαντικές αλλαγές σε ότι αφορά τη λειτουργία των διαφόρων σχολών και τμημάτων.

Η πρώτη μεγάλη αλλαγή γίνεται λίγα χρόνια αργότερα το 1983. Με το νόμο 1404 τα ΚΑΤΕΕ μετονομάζονται σε ΤΕΙ (Τεχνολογικά Εκπαιδευτικά Ιδρύματα), και ανήκουν μαζί με τα ΑΕΙ στην ενιαία Τριτοβάθμια Εκπαίδευση.

Χρονική Περίοδος Ίδρυσης	Πλήθος Τμημάτων
1991-2000	126
2001-2012	82

Δεν περιλαμβάνονται οι ανώτερες σχολές υπομηχανικών, ναυπηγών και ηλεκτρονικών

Διάγραμμα 7: Εξέλιξη του πλήθους των τμημάτων τριτοβάθμιας εκπαίδευσης 1900-2012



### 3.1.2 Ιστορικό του Νομοθετικού Πλαισίου για την Τριτοβάθμια Εκπαίδευση στην Ελλάδα

Η Ανώτατη εκπαίδευση σήμερα, διέπεται από τρία βασικά νομοθετήματα. Το βασικό νόμο 4009/2011 για τη «Δομή, λειτουργία, διασφάλιση της ποιότητας των σπουδών και διεθνοποίηση των Ανωτάτων Εκπαιδευτικών Ιδρυμάτων» και τους νόμους 4076/2012 και 4115/2013, οι οποίοι συμπληρώνουν, εξειδικεύουν και βελτιώνουν το βασικό νόμο. Οι προαναφερόμενοι νόμοι, ψηφίστηκαν από την Ελληνική Βουλή, για να αντικαταστήσουν τους δύο βασικούς νόμους που ίσχυαν ως τότε, οι οποίοι σηματοδότησαν τις αλλαγές στην τριτοβάθμια εκπαίδευση μετά το 1982 αντικαθιστώντας το Ν. 815/1978 που πρακτικά δεν δοκιμάστηκε ως νομοθετικό πλαίσιο. Συγκεκριμένα, αυτοί ήταν: ο **νόμος πλαίσιο 1268/1982** για τη δομή και τη λειτουργία των ΑΕΙ και ο **νόμος 1404/1983** που οδήγησε στην ίδρυση των Τεχνολογικών Εκπαιδευτικών Ιδρυμάτων (ΤΕΙ) ως μετεξέλιξη των ΚΑΤΕΕ με τους οποίους επαναπροσδιορίστηκε πρακτικά το σύνολο της τότε Ανώτατης και Ανωτέρας Εκπαίδευσης. Με αυτά τα νομοθετήματα- πλαίσιο και το μεγάλο αριθμό εξουσιοδοτικών ή/και εφαρμοστικών διατάξεων, επιχειρήθηκε να εκσυγχρονιστεί η Τριτοβάθμια Εκπαίδευση στην Ελλάδα, σε σχέση με τους Διεθνείς μέσους όρους τόσο στο επίπεδο της παρεχόμενης εκπαίδευσης και έρευνας όσο και στο επίπεδο υποδομών και λειτουργιών.

Οι βασικοί άξονες της μεταρρύθμισης που επέρχεται με τους δύο ανωτέρω νόμους, ήταν:

για το **νόμο πλαίσιο 1268/1982** (που εστίαζε αποκλειστικά στα Πανεπιστήμια):

- ο καθορισμός της αποστολής, της διάρθρωσης και των οργάνων των ακαδημαϊκών μονάδων των Πανεπιστημίων, η θέσπιση του Πανεπιστημιακού ασύλου και του αυτοδιοίκητου των ΑΕΙ, η διάρθρωση των σπουδών και ο καθορισμός των θεμάτων του πάσης φύσεως εκπαιδευτικού προσωπικού τους. Η διαδικασία αυτή αν και δημιούργησε προϋποθέσεις μιας ανοικτής και συνεχώς εξελίξιμης Τριτοβάθμιας Εκπαίδευσης, όμως αρκετές ευκαιριακές παρεμβάσεις ή μεταβατικές διατάξεις αλλοίωσαν πολλά από τα δυναμικά χαρακτηριστικά της.

για το **νόμο 1404/1983**:

- η προσπάθεια καθορισμού ενός ενιαίου χώρου τριτοβάθμιας εκπαίδευσης, που να αποτελείται από δύο συμπληρωματικές συνιστώσες και αφετέρου, η προσπάθεια περιγραφής δύο διακριτών ρόλων για τις συνιστώσες αυτές: Ιδρύονται Τεχνολογικά Εκπαιδευτικά Ιδρύματα (Τ.Ε.Ι.), τα οποία ανήκουν στην τριτοβάθμια εκπαίδευση (άρθρο 1, παρ. 1). Τα Τ.Ε.Ι. διακρίνονται σαφώς ως προς

το ρόλο και την κατεύθυνση των ίδιων και των αποφοίτων τους και ως προς το περιεχόμενο και τους τίτλους σπουδών από τα Ανώτατα Εκπαιδευτικά Ιδρύματα.

Ο νόμος αυτός επηρεάστηκε αρνητικά από ένα σύνολο μεταβατικών διατάξεων που διέρρηξαν την αξιοκρατική μετάβαση και επιλογή ειδικά μελών ΕΠ.

Σε συνέχεια των προαναφερθέντων νόμων 1268/1982 και 1404/1983, ακολούθησε ο νόμος 2083/1992 για τον εκσυγχρονισμό της ανώτατης εκπαίδευσης, ο οποίος έδινε λύσεις στα ζητήματα της διοικητικής και οικονομικής αυτοτέλειας των ΑΕΙ και βελτίωνε σημεία του προηγούμενου νόμου για την οργάνωση και διοίκηση των πανεπιστημίων, την εκλογή και κατάταξη σε διάφορες κατηγορίες του εκπαιδευτικού προσωπικού τους, της διάρθρωσης των σπουδών με έμφαση στον δεύτερο και τρίτο κύκλο και την πανεπιστημιακή έρευνα. Επίσης ο νόμος αυτός εισήγαγε την έννοια της αξιολόγησης στα ΑΕΙ της χώρας.

Σημειώνεται ότι μέχρι την τροποποίηση του νόμου, με σημαντικές ευθύνες της Κεντρικής Διοίκησης δεν στελεχώθηκαν πλήρως τα περισσότερα Τμήματα των Πανεπιστημίων και ΤΕΙ.

Ο νόμος 2413/1996, τροποποίησε σημεία των προηγούμενων νόμων, ειδικά όσον αφορά το καθεστώς του εκπαιδευτικού προσωπικού των Ιδρυμάτων τριτοβάθμιας εκπαίδευσης.

Το 2005 με το νόμο 3374/2005, έγινε μια ακόμα σημαντική παρέμβαση στην τριτοβάθμια εκπαίδευση, για να ευθυγραμμιστεί το νομικό πλαίσιο με τις δεσμεύσεις της χώρας σύμφωνα με τις διαδικασίες της Μπολόνιας. Με το νόμο αυτό, ιδρύεται η ΑΔΙΠ και τίθενται σε ουσιαστική βάση τα θέματα αξιολόγησης στην τριτοβάθμια εκπαίδευση, η μεταφορά και συσσώρευση πιστωτικών μονάδων και το παράρτημα Διπλώματος.

Τέλος το 2007 έγινε η τελευταία πριν την πρόσφατη μεταρρύθμιση του θεσμικού πλαισίου για τη δομή και λειτουργία των Ανωτάτων Εκπαιδευτικών Ιδρυμάτων, με το νόμο 3549/2007. Με το νόμο αυτό διακρίθηκαν τυπικά οι δυο παράλληλοι τομείς της τριτοβάθμιας εκπαίδευσης, της Πανεπιστημιακής ο οποίος περιλαμβάνει τα Πανεπιστήμια, τα Πολυτεχνεία και την Ανώτατη Σχολή Καλών Τεχνών και της Τεχνολογικής που περιλαμβάνει τα Τεχνολογικά Εκπαιδευτικά Ιδρύματα (Τ.Ε.Ι.) και την Ανώτατη Σχολή Παιδαγωγικής και Τεχνολογικής Εκπαίδευσης. Ο ίδιος νόμος παράλληλα εξειδίκευσε ζητήματα του ασύλου, της οικονομικής και διοικητικής αυτοτέλειας των ιδρυμάτων εισάγοντας θέματα για την οικονομική διαχείριση και τον προγραμματισμό των ΑΕΙ, εισήγαγε το θεσμό του Γραμματέα των ιδρυμάτων και βελτίωσε ορισμένα ζητήματα των προηγούμενων νόμων.

Τέλος, ο ίδιος νόμος καθιέρωσε τη βάση εισαγωγής του 10 (βαθμός πρόσβασης), με στόχο την αξιοκρατική επιλογή φοιτητών και την ομαλή εξέλιξη της εκπαιδευτικής διαδικασίας. Η κατάργηση της βάσης αυτής επήλθε το 2010 με το ν. 3848/2010, με αποτέλεσμα την εισαγωγή μεγάλου αριθμού φοιτητών με βαθμό πρόσβασης κάτω του 10 στα ΑΕΙ για τις χρονιές 2011-2012, 2012, 2013, 2013-2014, 2014-2015. Ενδεικτικά αναφέρεται ότι για την ακαδημαϊκή χρονιά 2013-2014, 13.884 επιτυχόντες (γεν. σειρά) με βαθμό πρόσβασης χαμηλότερο του 10 εισήλθαν στην Τριτοβάθμια εκπαίδευση επί συνόλου 69.111 επιτυχόντων, ποσοστό 20,09%.

### **3.2 Οι νόμοι 4009/2011 και 4076/2012**

Η Ανώτατη Εκπαίδευση στο πλαίσιο της οποίας υλοποιείται το παρόν έργο, αποτελείται από δύο παράλληλους τομείς: α) τον πανεπιστημιακό τομέα, που περιλαμβάνει τα Πανεπιστήμια, τα Πολυτεχνεία και την Ανώτατη Σχολή Καλών Τεχνών, τα οποία στο εξής αναφέρονται ως «Πανεπιστήμια» και β) τον τεχνολογικό τομέα, που περιλαμβάνει τα Τεχνολογικά Εκπαιδευτικά Ιδρύματα (Τ.Ε.Ι.) και την Ανώτατη Σχολή Παιδαγωγικής και Τεχνολογικής Εκπαίδευσης (Α.Σ.ΠΑΙ.Τ.Ε.), τα οποία στο εξής αναφέρονται ως «Τ.Ε.Ι.». Τα ιδρύματα των δύο τομέων της ανώτατης εκπαίδευσης λειτουργούν παράλληλα, με διακριτή φυσιογνωμία, σκοπό και αποστολή, που διαφοροποιούνται σύμφωνα με τις διατάξεις που ισχύουν για τα Πανεπιστήμια και τα Τ.Ε.Ι., αντίστοιχα. Οι Απόφοιτοι του Λυκείου (Ενιαίου και Επαγγελματικού) γίνονται δεκτοί σ' αυτά τα Ιδρύματα σύμφωνα με την επίδοσή τους σε Εξετάσεις πανελλαδικής εμβέλειας. Επίσης, σπουδαστές γίνονται δεκτοί με κλήρωση στο Ελληνικό Ανοικτό Πανεπιστήμιο (ΕΑΠ) μετά τη συμπλήρωση των 23 ετών.

Ο Νόμος 4009/2011 αφορά τη δομή, λειτουργία, διασφάλιση της ποιότητας των σπουδών και διεθνοποίηση των ανωτάτων εκπαιδευτικών ιδρυμάτων και ανά άρθρο εξειδικεύεται το συνολικό πλαίσιο της τριτοβάθμιας εκπαίδευσης στην Ελλάδα. Είναι σημαντικό ότι με το πρώτο άρθρο για τις Σχολές-



Τμήματα ρυθμίζονται τα θέματα της δομής και της λειτουργίας των Σχολών και των Τμημάτων των Ιδρυμάτων της χώρας, εξειδικεύοντας τις αρμοδιότητες αυτών. Έτσι, ρυθμίζεται η διαδικασία με την οποία συγχωνεύονται, κατατέμνονται, μετονομάζονται και καταργούνται ΑΕΙ και μεταβάλλεται η έδρα τους, καθώς επίσης η διαδικασία που ιδρύονται, συγχωνεύονται, κατατέμνονται, μετονομάζονται και καταργούνται Σχολές ή και Τμήματα, καθώς και η διαδικασία μεταβολής της έδρας τους. Επίσης, ρυθμίζεται η διαδικασία ίδρυσης παραρτημάτων των ΑΕΙ σε άλλες χώρες.

Ειδικότερα, αναφορικά με τη **νομική μορφή** τους και τη **διάρθρωση της τριτοβάθμιας εκπαίδευσης** προβλέπεται ότι:

- Η ανώτατη εκπαίδευση παρέχεται από τα Ανώτατα Εκπαιδευτικά Ιδρύματα (ΑΕΙ).
- Τα ΑΕΙ είναι νομικά πρόσωπα δημοσίου δικαίου πλήρως αυτοδιοικούμενα.
- Η εποπτεία του κράτους ασκείται από τον Υπουργό Παιδείας, Δια Βίου Μάθησης και Θρησκευμάτων, σύμφωνα με τα οριζόμενα στο άρθρο 16 του Συντάγματος και τον παρόντα νόμο.
- Η ανώτατη εκπαίδευση αποτελείται από δύο παράλληλους τομείς:
  - α) τον πανεπιστημιακό τομέα, που περιλαμβάνει τα Πανεπιστήμια, τα Πολυτεχνεία και την Ανώτατη Σχολή Καλών Τεχνών, τα οποία στο εξής αναφέρονται ως «Πανεπιστήμια» και
  - β) τον τεχνολογικό τομέα, που περιλαμβάνει τα Τεχνολογικά Εκπαιδευτικά Ιδρύματα (Τ.Ε.Ι.) και την Ανώτατη Σχολή Παιδαγωγικής και Τεχνολογικής Εκπαίδευσης (Α.Σ.ΠΑΙ.Τ.Ε.), τα οποία στο εξής αναφέρονται ως «Τ.Ε.Ι.».
- Τα ιδρύματα των δύο τομέων της ανώτατης εκπαίδευσης λειτουργούν παράλληλα, με διακριτή φυσιογνωμία, σκοπό και αποστολή, που διαφοροποιούνται σύμφωνα με τις διατάξεις που ισχύουν για τα Πανεπιστήμια και τα Τ.Ε.Ι., αντίστοιχα.

Τα Ανώτατα Εκπαιδευτικά Ιδρύματα έχουν ως **αποστολή**:

- α) να παράγουν και να μεταδίδουν τη γνώση με την έρευνα και τη διδασκαλία, να προετοιμάζουν τους φοιτητές για την εφαρμογή της στο επαγγελματικό πεδίο και να καλλιεργούν τις τέχνες και τον πολιτισμό,
- β) να προσφέρουν ανώτατη εκπαίδευση και να συμβάλουν στη δια βίου μάθηση με σύγχρονες μεθόδους διδασκαλίας, περιλαμβανομένης και της διδασκαλίας από απόσταση, με βάση την επιστημονική και τεχνολογική έρευνα στο ανώτερο επίπεδο ποιότητας κατά τα διεθνώς αναγνωρισμένα κριτήρια,
- γ) να αναπτύσσουν την κριτική ικανότητα και τις δεξιότητες των φοιτητών, να μεριμνούν για την επαγγελματική ένταξη των αποφοίτων και να διαμορφώνουν τις απαραίτητες συνθήκες για την ανάδειξη νέων ερευνητών,
- δ) να ανταποκρίνονται στις ανάγκες της αγοράς εργασίας και των επαγγελματικών πεδίων, καθώς και στις αναπτυξιακές ανάγκες της χώρας, και να προωθούν τη διάχυση της γνώσης, την αξιοποίηση των αποτελεσμάτων της έρευνας και την καινοτομία, με προσήλωση στις αρχές της επιστημονικής δεοντολογίας, της βιώσιμης ανάπτυξης και της κοινωνικής συνοχής,
- ε) να προωθούν τη συνεργασία με άλλα εκπαιδευτικά ιδρύματα και ερευνητικούς φορείς στην ημεδαπή και την αλλοδαπή, την αποτελεσματική κινητικότητα του εκπαιδευτικού προσωπικού, των φοιτητών και των αποφοίτων τους, συμβάλλοντας στην οικοδόμηση του Ευρωπαϊκού Χώρου Ανώτατης Εκπαίδευσης και Έρευνας και
- στ) να συμβάλουν στη διαμόρφωση υπεύθυνων πολιτών, ικανών να ανταποκρίνονται στις απαιτήσεις όλων των πεδίων των ανθρωπίνων δραστηριοτήτων με επιστημονική, επαγγελματική και πολιτιστική επάρκεια και υπευθυνότητα και με σεβασμό στις αξίες της δικαιοσύνης, της ελευθερίας, της δημοκρατίας και της κοινωνικής αλληλεγγύης.

Επιπρόσθετα, σύμφωνα με τον νόμο, βασική εκπαιδευτική μονάδα παραμένει το Τμήμα, ενώ εξακολουθούν να υφίστανται οι πρυτανικές αρχές μέχρι εξαντλήσεως της θητείας τους, ωστόσο είναι υποχρεωμένες να προχωρήσουν στις εκλογές για την ανάδειξη των μελών των νέων Συμβουλίων Διοίκησης. Η εκλογή αυτή μπορεί να γίνει και με επιστολική ή ηλεκτρονική ψήφο, ενώ οι πρυτάνεις που δεν θα κάνουν εκλογές μπορούν να διωχθούν για παράβαση καθήκοντος.

Σύμφωνα με το άρθρο 2 του νόμου, «κατά την πρώτη εφαρμογή της διάταξης αυτής (για την εκλογή Συμβουλίων), η σχετική αρμοδιότητα ασκείται από το Πρυτανικό Συμβούλιο. Τα ήδη αναδεδειγμένα Συμβούλια διατηρούνται έως τη λήξη της θητείας τους». Για τον κοσμήτορα, αυτός θα εκλέγεται από λίστα δύο ή τριών υποψηφίων ανάλογα με το μέγεθος του Ιδρύματος.

Επίσης διευθετούνται και τα θέματα που έχουν σχέση με τους προϋπολογισμούς των ιδρυμάτων, έτσι ώστε να χρηματοδοτηθούν όσο το δυνατόν γρηγορότερα. Να σημειωθεί ότι το νέο Συμβούλιο θα έχει διοικητικές και οικονομικές αρμοδιότητες, ενώ τις ακαδημαϊκές θα τις έχει η Σύγκλητος.

Κομβικός είναι ο ρόλος της Ανεξάρτητης Αρχής Διασφάλισης Ποιότητας (ΑΔΙΠ), ο πρόεδρος της οποίας θα είναι πλήρους απασχόλησης στην ίδια την Αρχή και άρα θα είναι σε θέση να επιτελέσει το σημαντικό του έργο.

Επιπλέον, είναι σημαντικό ότι καλύπτεται το νομοθετικό κενό και εξασφαλίζεται η διανομή συγγραμμάτων μόνον στους ενεργούς φοιτητές μέσω του ηλεκτρονικού συστήματος διανομής συγγραμμάτων ΕΥΔΟΞΟΣ.

Σημειώνεται, εντούτοις, ότι ο ίδιος νόμος καταργεί τη βάση του 10.

Ο Νόμος 4076/2012 «Ρυθμίσεις θεμάτων Ανώτατων Εκπαιδευτικών Ιδρυμάτων και άλλες διατάξεις» αποτελεί τροποποίηση – συμπλήρωση ουσιαστικά του Νόμου 4009/2011 και ρυθμίζει ουσιαστικά τον τρόπο διοίκησης και λειτουργίας των οργανικών μονάδων της τριτοβάθμιας εκπαίδευσης ήτοι το Ίδρυμα, την Σχολή και το Τμήμα.

Τα κυριότερα σημεία του Νόμου συνοψίζονται ως εξής:

1. Σύμφωνα με την παράγραφο 6 του Άρθρου 1 με προεδρικό διάταγμα μπορούν να συγχωνεύονται, κατατέμνονται, μετονομάζονται και καταργούνται ΑΕΙ και να μεταβάλλεται η έδρα τους
2. Με την ίδια διαδικασία μπορούν να ιδρύονται, συγχωνεύονται, κατατέμνονται, μετονομάζονται και καταργούνται Σχολές ή και Τμήματα και να μεταβάλλεται η έδρα τους για τους εξής λόγους:

α) Όταν είναι αναγκαίο για την εξυπηρέτηση συγκεκριμένων κοινωνικών αναγκών για την ανάπτυξη της ανώτατης εκπαίδευσης ή για την καλλιέργεια νέων επιστημονικών και τεχνικών πεδίων ή πεδίων διεπιστημονικού χαρακτήρα που κρίνονται απαραίτητα για την οικονομικοκοινωνική ανάπτυξη της χώρας και δεν καλύπτονται με επάρκεια από τα ΑΕΙ ή τις Σχολές ή τα Τμήματα που λειτουργούν.

β) Όταν επιβάλλεται από το δυσανάλογα μεγάλο ή αντίστοιχα μικρό ετήσιο αριθμό φοιτητών ή αποφοίτων ανά καθηγητή σε ένα ΑΕΙ ή μια Σχολή ή ένα Τμήμα.

γ) Όταν η λειτουργία μεμονωμένων ΑΕΙ ή Σχολών ή Τμήματος δεν δικαιολογείται επιστημονικά και, αντιθέτως, δυσχεραίνει την έρευνα και τη διδασκαλία στα αντίστοιχα γνωστικά πεδία.

δ) Όταν είναι σύμφωνες με τις ανάγκες και τις δυνατότητες της εθνικής οικονομίας.

Ο Υπουργός Παιδείας, Θρησκευμάτων, Πολιτισμού και Αθλητισμού πριν την υποβολή της ανωτέρω πρότασης υποβάλει ερώτημα, συνοδευόμενο από ειδική τεκμηρίωση, για έκδοση γνώμης από την Αρχή Διασφάλισης και Πιστοποίησης της Ποιότητας στην Ανώτατη Εκπαίδευση (ΑΔΙΠ), καθώς και από το Συμβούλιο των οικείων ιδρυμάτων, μετά από διατύπωση γνώμης της Συγκλήτου αυτών. Στα ιδρύματα που δεν έχει ακόμα συγκροτηθεί Συμβούλιο, η ανωτέρω αρμοδιότητα ασκείται από τη Σύγκλητο.

Οι ανωτέρω γνώμες θεωρείται ότι εδόθησαν μετά την άπρακτη παρέλευση εξήντα (60) ημερών από την περιέλευση του ερωτήματος από τον Υπουργό Παιδείας, Θρησκευμάτων, Πολιτισμού και Αθλητισμού σε αυτές.

Για εξαιρετικούς λόγους, όπως ενδεικτικά είναι η υποβολή διευκρινιστικών ερωτημάτων από τα γνωμοδοτούντα όργανα, η ανωτέρω προθεσμία μπορεί να παρατείνεται για επτά (7) ημέρες. Περαιτέρω παράταση της προθεσμίας αποκλείεται.

3. Ορίζονται τα όργανα και οι αρμοδιότητες αυτών για τις οργανικές Μονάδες της τριτοβάθμιας εκπαίδευσης ήτοι τα ίδια τα Ιδρύματα, τις σχολές και τα Τμήματα

4. Κάθε Ίδρυμα αποτελείται από Σχολές, οι οποίες αποτελούν τις βασικές μονάδες του. Η Σχολή καλύπτει μία ενότητα συγγενών επιστημονικών κλάδων και εξασφαλίζει τη διεπιστημονική προσέγγιση, τη μεταξύ τους επικοινωνία και τον αναγκαίο για τη διδασκαλία και την έρευνα συντονισμό τους. Η Σχολή εποπτεύει και συντονίζει τη λειτουργία των Τμημάτων, σύμφωνα με τον Κανονισμό Σπουδών τους.»
5. Το Τμήμα αποτελεί τη βασική εκπαιδευτική και ακαδημαϊκή μονάδα του Ιδρύματος και οργανώνει τη διδασκαλία στο πλαίσιο του προγράμματος σπουδών. Στο πλαίσιο αυτό:
  - Η επίβλεψη της εφαρμογής των προγραμμάτων σπουδών μεταφέρεται στη Γενική Συνέλευση του Τμήματος
  - Η συγκρότηση των επιτροπών κρίσης των μελών ΔΕΠ, επίσης, ορίζεται από τη Γενική Συνέλευση του Τμήματος
  - Ο προγραμματισμός και η εισήγηση προς τον Πρύτανη, για την προκήρυξη θέσεων καθηγητών γίνεται από τη Γενική Συνέλευση του Τμήματος
  - Το Τμήμα απονέμει τους τίτλους σπουδών
  - Το Τμήμα τηρεί τα μητρώα επιστημονικών δημοσιεύσεων των καθηγητών

### 3.3 Οι διεθνείς υποχρεώσεις της χώρας αναφορικά με την τριτοβάθμια εκπαίδευση

Σύμφωνα με το «Μνημόνιο Συνεννόησης στις Συγκεκριμένες Προϋποθέσεις Οικονομικής Πολιτικής» (μεσοπρόθεσμο) που υπογράφηκε μεταξύ της Ελλάδας και των εταίρων της χώρας στο πλαίσιο χορήγησης στην χώρα δανείων για την αντιμετώπιση της κρίσης, η Ελληνική Δημοκρατία ανέλαβε να υλοποιήσει εντός συγκεκριμένου χρονοδιαγράμματος μια σειρά υποχρεώσεων - δεσμεύσεων οι οποίες στον χώρο της εκπαίδευσης συνίστανται στις ακόλουθες:

1. Η κυβέρνηση υλοποιεί το σχέδιο δράσης για τη βελτίωση της αποδοτικότητας και της αποτελεσματικότητας του συστήματος εκπαίδευσης και υποβάλλει τακτικά εκθέσεις σχετικά με την πρόοδο της εφαρμογής του, συμπεριλαμβανομένων των αποτελεσμάτων της εξωτερικής αξιολόγησης των ανωτέρων/ανωτάτων εκπαιδευτικών ιδρυμάτων (Συνεχής, **Ιούνιος και Δεκέμβριος κάθε χρόνου**).
2. Στην ανώτερη / ανώτατη εκπαίδευση: Οι διατάξεις των νόμων 4009/2011 και 4076/2012 εφαρμόζονται πλήρως και ταχέως, συμπεριλαμβανομένων:
  - i. Της ολοκλήρωσης της εξωτερικής αξιολόγησης των ανώτερων / ανώτατων εκπαιδευτικών ιδρυμάτων από την Αρχή Εξασφάλισης Ποιότητας. (**Δεκέμβριος 2013**);
  - ii. Της ολοκλήρωσης των οργανογραμμάτων και εσωτερικών κανονισμών των Ιδρυμάτων Ανώτερης / Ανώτατης εκπαίδευσης (**Μάρτιος 2014**);
  - iii. Επικαιροποίησης σχετικά με την πρόοδο της διαδικασίας για την ενοποίηση/συγχώνευση τμημάτων Πανεπιστημίων και ΤΕΙ (σχέδιο ΑΘΗΝΑ) (**Σεπτέμβριος 2013**).
3. Στην πρωτοβάθμια και δευτεροβάθμια εκπαίδευση, η νέα πολιτική αξιολόγησης σχολείων (συμπεριλαμβανομένης της αυτο-αξιολόγησης) και του εκπαιδευτικού προσωπικού ξεκινά να εφαρμόζεται. (**Σεπτέμβριος 2013**) Ολοκληρώνεται ο πρώτος κύκλος της αξιολόγησης για το εκπαιδευτικό προσωπικό σύμφωνα με τη νέα πολιτική (**Δεκέμβριος 2013**).

Όπως προκύπτει από τα παραπάνω, κανένας ποσοτικός στόχος αναφορικά με συγχωνεύσεις ιδρυμάτων και τμημάτων και συνεπακόλουθη μείωση του πλήθους τους δεν προβλέπεται στα Ιδρύματα. Ωστόσο, αναφορικά με παρεμβάσεις δαπανών στον χώρο της εκπαίδευσης το μεσοπρόθεσμο πρόγραμμα προβλέπει «μείωση λειτουργικών δαπανών ΑΕΙ – ΤΕΙ με συγχωνεύσεις»<sup>3</sup> που φτάνει με έτος βάσης το 2012 το 40% μέχρι το 2014 στις λειτουργικές δαπάνες Πανεπιστημίων – ΤΕΙ και 60% στις δαπάνες για

<sup>3</sup> ως αποτέλεσμα της μείωσης της χρηματοδότησης από την Κεντρική Διοίκηση

έκτακτο διδακτικό προσωπικό με μείωση των σχετικών προσλήψεων έως και 90% μέχρι το 2014. Δεδομένου ότι οι λειτουργικές δαπάνες των Πανεπιστημίων – ΤΕΙ το 2012 ανέρχονταν σε 233,5 Μ€ ενώ οι δαπάνες για έκτακτο διδακτικό προσωπικό ανέρχονταν σε 48,6 Μ€ σε απόλυτους όρους οι παραπάνω στόχοι συνεπάγονται μείωση των λειτουργικών δαπανών (χρηματοδότηση από την Κεντρική Διοίκηση) κατά 92 Μ€ την διετία 2013 – 2014 και μείωση των δαπανών για έκτακτο διδακτικό προσωπικό κατά 30 Μ€.

Καθίσταται επίσης πρόδηλο ότι η συνολική αξιολόγηση του σχεδίου «Αθηνά» μπορεί να γίνει ολοκληρωμένα μόνο όταν ολοκληρωθεί η πιστοποίηση των προγραμμάτων σπουδών των νέων τμημάτων και συναρτήσει της αξιολόγησης των τμημάτων και ιδρυμάτων από την ΑΔΙΠ η οποία ολοκληρώθηκε τον Μάρτιο του 2014

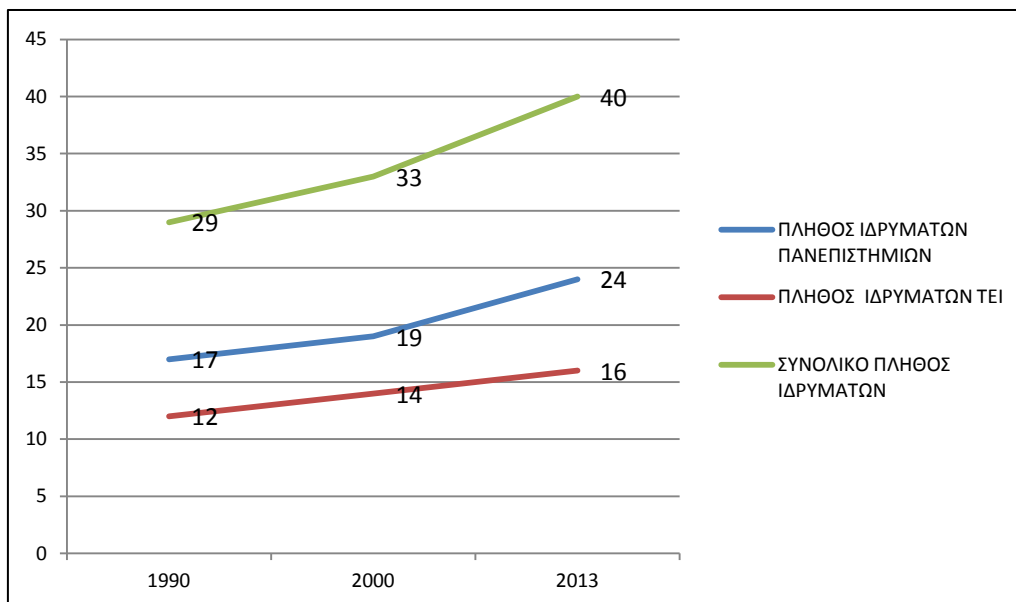
### 3.4 Η κατάσταση στην τριτοβάθμια εκπαίδευση κατά την εκπόνηση του σχεδίου «Αθηνά»

#### 3.4.1 Η κατάσταση στην τριτοβάθμια εκπαίδευση κατά την εκπόνηση του σχεδίου «Αθηνά»

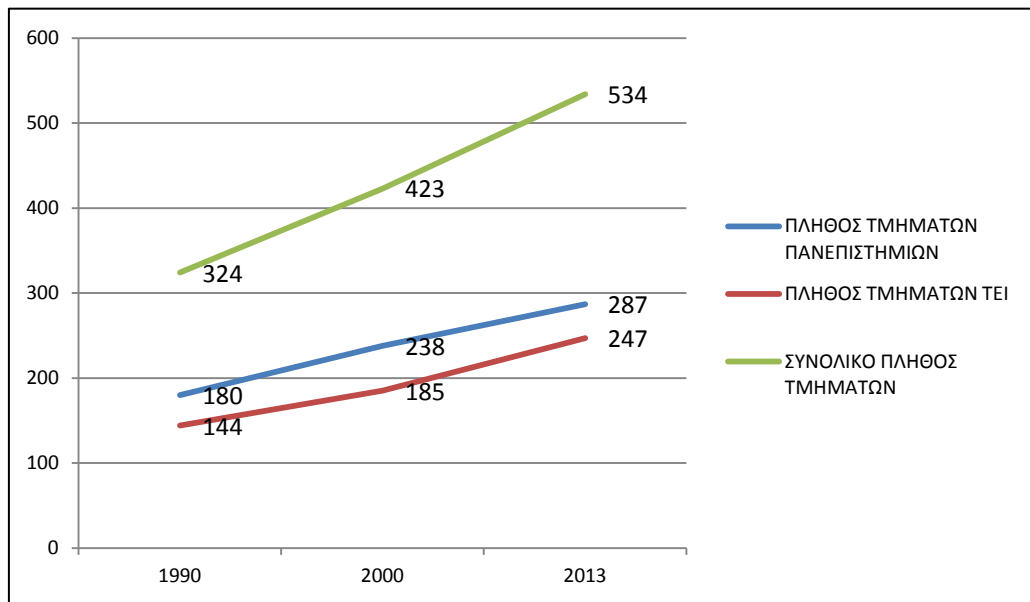
Ο χώρος της τριτοβάθμιας εκπαίδευσης τις τελευταίες δεκαετίες, και ιδιαίτερα από το 1990 και μετά, παρουσίασε μια μεγάλη ανάπτυξη με κύρια χαρακτηριστικά την αύξηση του πλήθους του αριθμού των ιδρυμάτων και τμημάτων τριτοβάθμιας εκπαίδευσης αλλά και του αριθμού των εισακτέων, με κοινή επίσης διαπίστωση την υστέρηση στη διεθνή ανταγωνιστικότητα και τη σύνδεση με την παραγωγική διαδικασία όπως και τη σημαντική καθυστέρηση στην ολοκλήρωση σπουδών από συνεχώς αυξανόμενο αριθμό εισακτέων. Επίσης η επέκταση αυτή χαρακτηρίστηκε από τη γεωγραφική διασπορά μεγάλου αριθμού Ιδρυμάτων και Τμημάτων, χωρίς την αναγκαία σύνδεση με τις αναπτυξιακές προοπτικές, ενώ συνεχίστηκε μέχρι το 2009 η τάση της μη επαρκούς στελέχωσης σε ΔΕΠ/ΕΠ των Τμημάτων αυτών, παρά την πρόβλεψη των ιδρυτικών τους αποφάσεων.

Στα διαγράμματα 1 και 2 παρουσιάζεται η εξέλιξη του πλήθους των ιδρυμάτων και τμημάτων αντίστοιχα της τριτοβάθμιας εκπαίδευσης από την δεκαετία του 1990 μέχρι το 2013, έτος εκπόνησης του σχεδίου «Αθηνά»

Διάγραμμα 8: Εξέλιξη του πλήθους των ιδρυμάτων τριτοβάθμιας εκπαίδευσης



Διάγραμμα 9: Εξέλιξη του πλήθους των τμημάτων τριτοβάθμιας εκπαίδευσης



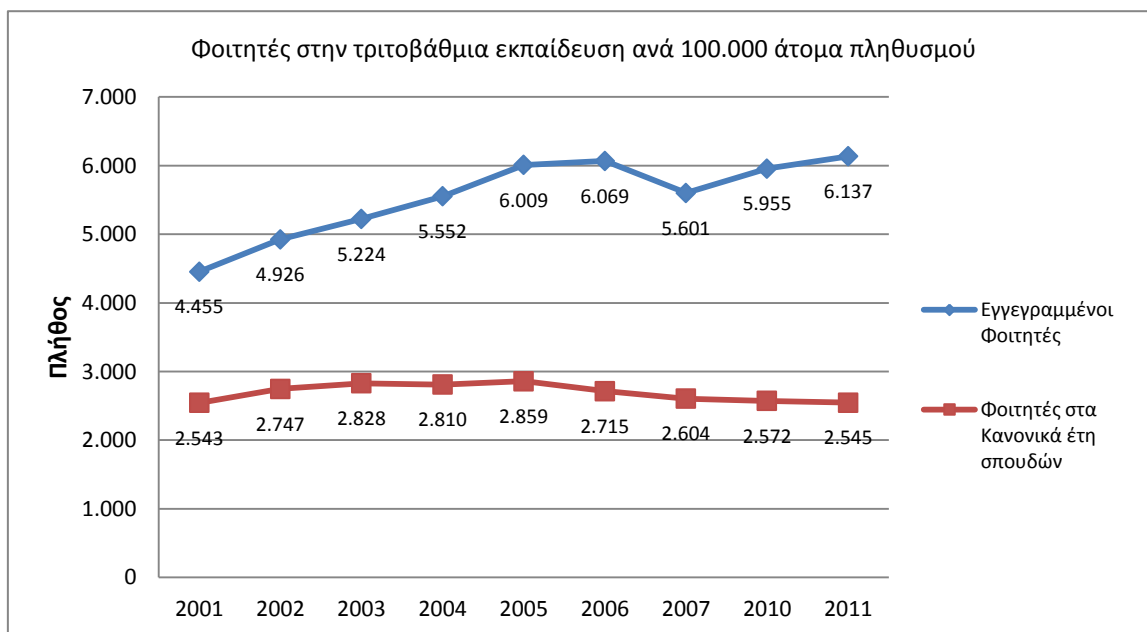
Το 2007, το τελευταίο έτος για το οποίο δόθηκαν στοιχεία στην ΟΥΝΕΣΚΟ, η Ελλάδα είχε ένα από τα υψηλότερα ποσοστά εγγραφών στην τριτοβάθμια εκπαίδευση ανά 100.000 άτομα πληθυσμού στην Ευρώπη και στην ουσία στον κόσμο. Ο Πίνακας 6 δείχνει εγγεγραμμένους φοιτητές ανά 100.000 άτομα πληθυσμού σε επιλεγμένες χώρες της ΕΕ. Ενώ οι άλλες χώρες παρουσίασαν μικρές αυξήσεις (και μερικές μειώσεις) κατά την περίοδο 1999-2007, η Ελλάδα παρουσίασε αύξηση 52,5%.

Πίνακας 6: Εγγεγραμμένοι Φοιτητές στην τριτοβάθμια εκπαίδευση (Πανεπιστήμια –ΤΕΙ) ανά 100.000 άτομα πληθυσμού

	1999	2007	Μεταβολή
Φινλανδία	5147	5920	15%
Νορβηγία	4260	4671	9,6%
Σουηδία	3818	4577	19,9%
Ιρλανδία	4089	4440	8,6%
Δανία	3617	4315	19,3%
Ισπανία	4514	4081	-9,6%
Ηνωμένο Βασίλειο	3587	3928	9,5%
Βέλγιο	3498	3781	8,1%
Ολλανδία	3006	3627	20,7%
Γαλλία	3464	3576	3,2%
Πορτογαλία	3545	3481	-1,8%
Ιταλία	3180	3476	9,3%
<b>Ελλάδα</b>	<b>3636</b>	<b>5601</b>	<b>52,5%</b>

Πηγή: ΟΥΝΕΣΚΟ (2011), Ινστιτούτο Στατιστικής;. <http://stats.uis.unesco.org>

Διάγραμμα 10:Εξέλιξη του πλήθους των εγγεγραμμένων φοιτητών (Πανεπιστήμια –ΤΕΙ) στη χώρα 1999-2011



Πηγή: ΟΥΝΕΣΚΟ (2011), Ινστιτούτο Στατιστικής: <http://stats.uis.unesco.org>, ΕΛΣΤΑΤ Στοιχεία τριτοβάθμιας εκπαίδευσης 2011.

Ωστόσο, η ανάπτυξη αυτή δεν πραγματοποιήθηκε σε όλες τις περιπτώσεις δομημένα κάτω από την στέγη ενός εθνικού σχεδίου για αυτήν με αποτέλεσμα να αναπτυχθούν επιμέρους στρεβλώσεις και παθογένειες οι οποίες, σύμφωνα με την επίσημη παρουσίαση του Σχεδίου «Αθηνά» που πραγματοποιήθηκε από το Υπουργείο Παιδείας τον Μάρτιο του 2013, συνοψίζονται στις παρακάτω:

### 1. Κατακερματισμός γνωστικών αντικειμένων και ελλιπή προγράμματα σπουδών

Σύμφωνα με το Υπουργείο Παιδείας, χαρακτηριστικά παραδείγματα κατακερματισμού του γνωστικού αντικείμενου, μοναδικά στον ευρωπαϊκό χώρο, είναι η ύπαρξη Τμημάτων, υπό την έννοια της τετραετούς φοίτησης σε Ανώτατη Εκπαίδευση, και μάλιστα στον τεχνολογικό πυλώνα της εκπαίδευσης, όπως:

- Διεθνούς Εμπορίου,
- Εφαρμογή Ξένων Γλωσσών στη Διοίκηση & το Εμπόριο,
- Δημόσιες Σχέσεις & Επικοινωνία,
- Πληροφορική & ΜΜΕ,
- Εμπορίας & Διαφήμισης.

### 2. Ελλιπή στελέχωση σε διδακτικό και εργαστηριακό προσωπικό και συνακόλουθη αναντιστοιχία με προγράμματα σπουδών με διδακτικό και εργαστηριακό προσωπικό

Σύμφωνα με το Ν. 2454/97 (ΦΕΚ 7 Α'), όπως συμπληρώθηκε με το άρθρο 13 παρ. 51 του Ν. 3149/2003 για να πληροί το κριτήριο της αυτοδυναμίας ένα Τμήμα πρέπει ο αριθμός των μελών ΔΕΠ/ΕΠ να είναι μεγαλύτερος του 9. Κατά το ακαδημαϊκό έτος 2012 – 2013 (ακαδημαϊκό έτος προ εφαρμογής του Σχεδίου Αθηνά) στην χώρα υπήρχαν 112 Τμήματα στα οποία ήταν τοποθετημένα λιγότερα από 9 μέλη ΔΕΠ.

### 3. Χωρική διασπορά τμημάτων αλλά και κατακερματισμό συγγενών τμημάτων ακόμα και εντός του ίδιου ιδρύματος ή και σχολής

Ο ακαδημαϊκός χάρτης της χώρας εμφάνιζε 40 Ιδρύματα Ανώτατα Εκπαίδευσης και 534 Τμήματα, διάσπαρτα σε 63 πόλεις. Εκτός της μεγάλης χωροταξικής διασποράς των Τμημάτων για το μέγεθος και την γεωγραφικής διάθρωσης μιας χώρας όπως η Ελλάδα, κύριο χαρακτηριστικό ήταν η ύπαρξη ομοειδών Τμημάτων και ο κατακερματισμός γνωστικών αντικειμένων στην ίδια περιφέρεια ή ακόμα και πόλη.

Ενδεικτικό παράδειγμα αποτελούσαν το Τμήμα Δημοσίων Σχέσεων και Επικοινωνίας του Τ.Ε.Ι Δυτικής Μακεδονίας (Καστοριά) και το Τμήμα Διοίκησης Επιχειρήσεων του Τ.Ε.Ι Δυτικής Μακεδονίας (Κοζάνη).

#### **4. Ανακολουθία γνωστικών αντικειμένων τμημάτων με την Εθνική αλλά και τις Περιφερειακές Αναπτυξιακές προοπτικές με φυσικό επακόλουθο την μη επαρκή διασύνδεση των αποφοίτων με την αγορά εργασίας**

Στον χώρο της τριτοβάθμιας εκπαίδευσης το ανωτέρω χαρακτηριστικό δεν αφορά μόνο την ύπαρξη ή μη ύπαρξη τμημάτων που συνδέονται με την Εθνική ή/και τις Περιφερειακές αναπτυξιακές στρατηγικές (για παράδειγμα Τμήματα σχετικά με τον τουρισμό) αλλά και με το πλήθος των αποφοίτων που «παράγει» η τριτοβάθμια εκπαίδευση στους επιμέρους τομείς και τη διασύνδεση του πλήθους αυτού με την «ζήτηση» των ειδικοτήτων αυτών από την αγορά εργασίας.

#### **Ανορθολογική ανάπτυξη και χρήση κτιριολογικών και υλικοτεχνικών υποδομών**

Το χαρακτηριστικό αυτό συνδέεται με την χωρική διασπορά των τμημάτων και τον κατακερματισμό συγγενών τμημάτων ακόμα και εντός του ίδιου ιδρύματος ή περιφέρειας και την συνεπαγόμενη ανεπάρκεια των κτιριολογικών και υλικοτεχνικών υποδομών, την ανάγκη μισθώσεων ή κατασκευών για να ανταποκριθεί ένα Τμήμα στις ανάγκες παρουσίας του σε μια μεμονωμένη πόλη καθώς και εν γένει αποδοτική χρήση των δημοσίων υποδομών για την κάλυψη των αναγκών των τμημάτων και των ιδρυμάτων της τριτοβάθμιας εκπαίδευσης.

#### **3.4.2 Οι επισημάνσεις του ΟΟΣΑ και οι προτάσεις του για την εκπαιδευτική πολιτική της χώρας**

Στην έκθεση του ΟΟΣΑ (2011), με τίτλο, "Καλύτερες Επιδόσεις και Επιτυχείς Μεταρρυθμίσεις στην Εκπαίδευση, Συστάσεις για την Εκπαιδευτική Πολιτική στην Ελλάδα" συνοψίζονται τα βασικά στοιχεία αναφορικά με τους λόγους για τους οποίους η Ελλάδα πρέπει να βελτιώσει την επίδοση και την αποδοτικότητα της στον τομέα της τριτοβάθμιας εκπαίδευσης.

Τα μείζονα ζητήματα τα οποία πρέπει να αντιμετωπιστούν μέσω βραχυπρόθεσμων και μεσοπρόθεσμων ενεργειών αφορούν:

- 1.** Το σχετικό υψηλό ποσοστό αποφοίτων ανώτερης δευτεροβάθμιας εκπαίδευσης που εισέρχεται στην τριτοβάθμια εκπαίδευση αλλά και τα σχετικά χαμηλά ποσοστά ολοκλήρωσης των σπουδών καθώς και η αναποτελεσματική κατανομή φοιτητών ανάμεσα στα πανεπιστήμια και την ανώτερη τεχνολογική εκπαίδευση (ΤΕΙ) και ανάμεσα στα Τμήματα ΑΕΙ,
- 2.** Τον πολλαπλασιασμό των μικρών τμημάτων και των προγραμμάτων πτυχίων στα οποία εγγράφονται λίγοι φοιτητές και από τα οποία αποφοιτούν εξίσου λίγοι,
- 3.** Το ολοένα και περισσότερο δυσδιάκριτο όριο ανάμεσα στην αποστολή των πανεπιστημίων και τους στόχους των ΤΕΙ,
- 4.** Την απουσία ευθυγράμμισης των σκοπών της τριτοβάθμιας εκπαίδευσης (ειδικά των ΤΕΙ) με τις ανάγκες της αγοράς εργασίας.

Ειδικότερα ο Οργανισμός επισημαίνει (σ. 91-111):

#### **1. Αναποτελεσματική κατανομή φοιτητών ανάμεσα στα πανεπιστήμια και την ανώτερη τεχνολογική εκπαίδευση (ΤΕΙ) και ανάμεσα στα Τμήματα ΑΕΙ**

Στην τριτοβάθμια εκπαίδευση εμφανίζονται σταδιακά υψηλότερα ποσοστά εγγραφών, κυρίως στα ΤΕΙ. Ο αριθμός εισακτέων καθορίζονται με Υπουργική απόφαση (ανά Τμήμα) και όχι αναλογικά με τη ζήτηση. Οι διακυμάνσεις που παρατηρούνται, πιθανότερα, αντικατοπτρίζουν αποφάσεις της κυβέρνησης παρά αλλαγές στη ζήτηση. Σημαντική έλλειψη είναι η απουσία ακρίβειας δεδομένων με αποτέλεσμα να εμποδίζεται η ανάλυση αποδοτικότητας και ανάπτυξης του εκπαιδευτικού συστήματος και λογοδοσίας και η διαφορά εγγεγραμμένων με ενεργούς φοιτητές.

Προβληματικό είναι και το γεγονός ότι υπάρχουν διαφορές σε επίπεδο βαθμολογίας εντός ίδιου επιστημονικού κλάδου, ανά τομέα και ίδρυμα. Όπως είναι αναμενόμενο, οι μαθητές που περνούν στα Τμήματα των πιο αναγνωρισμένων πανεπιστημίων έχουν τις υψηλότερες βαθμολογίες. Εντός ενός επιστημονικού κλάδου, οι μέσες βαθμολογίες ποικίλλουν ευρέως από το ένα πανεπιστήμιο ή ΤΕΙ στο άλλο.

**Μετεγγραφές:** Συνήθως από απομονωμένες περιοχές φοιτητές μετεγγράφονται σε μητροπολιτικές. Τα κριτήρια όμως φαίνονται να μην είναι λογικά όπως αυτό των τρίτεκνων. Με το σύστημα αυτό των μετεγγραφών υπονομεύεται η αποδοτικότητα γιατί τα Τμήματα ετοιμάζονται να δεχτούν έναν συγκεκριμένο αριθμό φοιτητών και τελικά δέχονται μικρότερο ή πολύ μεγαλύτερο και μάλιστα μπορεί οι μετεγγραφόμενοι να είχαν χαμηλότερο βαθμό εισαγωγής και να εισαχθούν σε καλύτερο Τμήμα, υψηλότερο στη βαθμολογική κλίμακα.

**Μικρότερα ποσοστά αποφοίτησης από Πανεπιστημιακά σε σχέση με τα μη Πανεπιστημιακά:** Παρατηρούνται μεγάλες διαφοροποιήσεις μεταξύ ιδρυμάτων σε επίπεδο προετοιμασίας εισακτέων, προβλήματα στην ακαδημαϊκή διαχείριση σε επίπεδο δομής και ποιότητας διδασκαλίας και ανεπαρκείς υπηρεσίες και συστήματα υποστήριξης φοιτητών. Φαίνεται ότι φοιτητές που φοιτούν σε μικρές πόλεις επιλέγουν να φύγουν για να φοιτήσουν σε μεγαλύτερες, και παράλληλα επισημαίνεται μεγάλο ποσοστό εγκατάλειψης σπουδών ή τεράστια διάρκεια φοίτησης.

## 2. Πολλαπλασιασμός των μικρών τμημάτων

Το ελληνικό σύστημα τριτοβάθμιας εκπαίδευσης αποτελείται από πολλά μικρότερα, ιδιαιτέρως κατακερματισμένα Τμήματα με υψηλά επίπεδα αλληλοεπικάλυψης, χαμηλές οικονομικές κλίμακες, αναντιστοιχίες στον αριθμό του διοικητικού και ακαδημαϊκού προσωπικού και μεγάλη διαφοροποίηση ως προς την απόδοση των αποφοίτων. Η εξάπλωση των τμημάτων έχει γίνει λαμβάνοντας πολύ περιορισμένα υπόψη τις ολοένα μεταβαλλόμενες ανάγκες της αγοράς εργασίας.

Τα προβλήματα εντοπίζονται εντός των περιφερειών αφού η Ελλάδα έχει παρουσιάσει αύξηση ιδρυμάτων ανά τη χώρα, αλλά ακόμα σημαντικότερο ως προς την αποδοτικότητα είναι ότι τόσο τα πανεπιστήμια όσο και τα ΤΕΙ έχουν δημιουργήσει παραρτήματα, συχνά με ένα ή δύο Τμήματα μόνο, σε μικρές πόλεις εντός των περιφερειών τους

Η βασική μονάδα των ιδρυμάτων είναι το Τμήμα, συνεπώς, εντός των ιδρυμάτων, οι διορισμοί ακαδημαϊκού προσωπικού, η τοποθέτηση φοιτητών και η ακαδημαϊκή πολιτική λαμβάνουν χώρα κυρίως σε αυτό το επίπεδο. Οι δυνατότητες κινητικότητας του προσωπικού και των φοιτητών μεταξύ των τμημάτων και η δυνατότητα ακαδημαϊκής διαχείρισης εντός μεγαλύτερων μονάδων, σε επίπεδο σχολής, κολεγίου ή πανεπιστημίου (συνήθης πρακτική σε πανεπιστήμια άλλων χωρών) είναι περιορισμένες έως ανύπαρκτες.

## 3. Δυσδιάκριτο όριο ανάμεσα στην αποστολή των πανεπιστημίων και τους στόχους των ΤΕΙ

Προγράμματα πτυχίων σε συγκεκριμένες επιστήμες και επαγγέλματα έχουν διασπαστεί σε μικρότερα προγράμματα, που διαφέρουν ελάχιστα, ίσως για δικαιολογηθεί η δημιουργία νέων τμημάτων και ο αυξημένος αριθμός ακαδημαϊκών θέσεων.

Σε σχέση με τα ΤΕΙ και Πανεπιστήμια φαίνεται ο τομέας των ΤΕΙ προσφέρει ολοένα και περισσότερα ακαδημαϊκά προγράμματα που έχουν εντυπωσιακές ομοιότητες με ακαδημαϊκά προγράμματα παρόμοιας ονομασίας στον πανεπιστημιακό τομέα. Η Ελλάδα αντιμετωπίζει ένα σημαντικό πρόβλημα ως προς τη στρέβλωση της αποστολής των ΤΕΙ, τα οποία τείνουν να υιοθετήσουν ένα ακαδημαϊκό προφίλ του πανεπιστημιακού τομέα.

Πολλαπλασιασμός τμημάτων τόσο σε πανεπιστήμια όσο και σε ΤΕΙ, πολλά από τα οποία βρίσκονται σε δήμους ξεχωριστά από τις εγκαταστάσεις τις κυρίως έδρας, αποτελεί σημαντικό χαρακτηριστικό του υπάρχοντος συστήματος.

Οι πιέσεις για επέκταση του αριθμού των Πανεπιστημίων και των ΤΕΙ και των τμημάτων σε διεσπαρμένους δήμους δεν προήλθαν απαραίτητα από αυξημένη ζήτηση. Η μεγαλύτερη πίεση για επέκταση, σύμφωνα με τις Ελληνικές αρχές, προήλθε από τους δημάρχους και άλλους τοπικούς αξιωματούχους που επιθυμούσαν να φιλοξενήσουν ένα πανεπιστήμιο ή ένα ΤΕΙ ως πηγή τοπικής οικονομικής ανάπτυξης. Η παρουσία φοιτητών σε μια κοινότητα θεωρείται πιθανή πηγή εσόδων για τις τοπικές επιχειρήσεις. Το φαινόμενο αυτό, είναι ιδιαίτερα χαρακτηριστικό σε χώρες με πολλές διάσπαρτες κοινότητες. Στις περιπτώσεις όμως του εξωτερικού όπου συναντάται η ύπαρξη αυτών των πανεπιστημιακών εγκαταστάσεων είναι η ανάγκη για ευκαιρίες πρόσβασης των τοπικών πληθυσμών των περιφερειών στην εκπαίδευση και κατάρτιση τόσο όσων αποφοίτησαν από το σχολείο πρόσφατα, όσο και άλλων ενήλικων, για διά βίου μάθηση. Αυτό όμως δεν συμβαίνει για τα περισσότερα Τμήματα ούτε των ΤΕΙ ούτε των Πανεπιστημίων στην Ελλάδα. Ενώ ένα μικρό ποσοστό προέρχονται από την άμεση περιφέρεια, οι περισσότεροι έρχονται από όλη την Ελλάδα. Η τοποθέτηση των φοιτητών γίνεται σε συγκεκριμένα Τμήματα και όχι σε ιδρύματα. Ένας μαθητής μπορεί να



εκφράσει την προτίμησή του να τοποθετηθεί σε ένα Τμήμα γεωγραφικά προσβάσιμο από εκείνον και την οικογένειά του, η πραγματική τοποθέτηση του βασίζεται σε άλλα κριτήρια, ιδιαίτερα στη βαθμολογία του στις εισαγωγικές εξετάσεις.

Οι συνέπειες αυτής της διασποράς των τμημάτων πανεπιστημίων και ΤΕΙ είναι η ύπαρξη πολύ μικρών τμημάτων σε σχετικά απομονωμένες περιοχές και μείζονα προβλήματα στην επίτευξη οικονομικών κλίμακας, στον αριθμό και στα προσόντα του ακαδημαϊκού προσωπικού, στον εξοπλισμό, ειδικά σε ΤΕΙ και σε ουσιαστικά ακαδημαϊκές, φοιτητικές, και διοικητικές υποστηρικτικές υπηρεσίες. Στα ΤΕΙ είχαν αναδειχθεί ζητήματα όπως η αντίθεση ανάμεσα στον αριθμό φοιτητών που εισάγονται τυπικά σε ένα Τμήμα βάσει των προτιμήσεων και της βαθμολογίας τους, και τον αριθμό των φοιτητών που στην πραγματικότητα εγγράφονται, τους αριθμούς αυτών που αποφοιτούν και στα ποσοστά αποφοίτησης. Σε κάθε περίπτωση, ο αριθμός των φοιτητών που στην πραγματικότητα εγγράφονται είναι ένα μικρότερο ποσοστό των εισακτέων.

**Οριακές διαφοροποιήσεις ανάμεσα σε Τμήματα εντός επιστημών:** Σε πολλά ιδρύματα, υπάρχουν Τμήματα που διαφοροποιούνται ελάχιστα ως προς την επιστήμη τους και τα προπτυχιακά προγράμματα σπουδών που προσφέρουν. Η ενοποίηση τέτοιων τμημάτων μπορεί να οδηγήσει σε μεγάλες οικονομίες κλίμακας, αν και πρέπει να ληφθεί μέριμνα μιας και ορισμένα από αυτά τα Τμήματα έχουν μεγάλο αριθμό φοιτητών. Υπάρχουν ξεχωριστά Τμήματα νηπιακής και δημοτικής εκπαίδευσης. Όπου δεν αρμόζει η ενοποίηση των τμημάτων, ενδεχομένως να ενοποιηθούν παρόμοια Τμήματα σε μια μεγαλύτερη μονάδα, όπως σε μια σχολή που συγκεντρώνει Τμήματα από διάφορους σχετικούς επιστημονικούς κλάδους.

Επιπλέον, κάθε Τμήμα απονέμει μόνο ένα πτυχίο και δεν υπάρχει συνεργασία, μεταξύ των τμημάτων για την απονομή κοινών πτυχίων στους φοιτητές τους. Στην πραγματικότητα αρκετά Τμήματα δεν αντιστοιχούν σε συγκεκριμένες επιστήμες και δημιουργήθηκαν κυρίως για να παράσχουν προπτυχιακά προγράμματα που θα μπορούσαν σε άλλη περίπτωση να απονέμουν από κοινού δύο ξεχωριστά Τμήματα που υπηρετούν διαφορετικές αλλά σαφώς συγγενείς επιστήμες.

Τέλος, τα Τμήματα ορισμένων ιδρυμάτων είναι αρκετά μεγαλύτερα από ότι όμοια Τμήματα άλλων ιδρυμάτων. Οι σχετικές διαφορές δεν μπορούν να δικαιολογηθούν από τις διαφορές στον αριθμό μαθητών και μάλιστα ορισμένα από τα Τμήματα αυτά είναι σημαντικά μεγαλύτερα από τα παρόμοια Τμήματα στις περισσότερες ευρωπαϊκές χώρες.

#### 4. Σύγκριση στη διάκριση της αποστολής των πανεπιστημίων και ΤΕΙ

Υπάρχουν ολοένα και περισσότερες πιέσεις να μην είναι σαφής η **διάκριση της αποστολής των πανεπιστημίων και ΤΕΙ**. Οι πιέσεις αυτές είναι συχνό φαινόμενο σε χώρες με τέτοιο δυαδικό σύστημα, και έρχονται μέσα από τα ΤΕΙ, τόσο από το ακαδημαϊκό προσωπικό όσο και από τους φοιτητές. Η σύγκλιση είναι προφανής στην τάση των ΤΕΙ να προσφέρουν ακαδημαϊκά προγράμματα με τίτλους παρόμοιους με εκείνους των πανεπιστημίων σε πεδία όπως η πληροφορική, η διοίκηση επιχειρήσεων και η μηχανολογία. Η πίεση προέρχεται από το ακαδημαϊκό προσωπικό που θέλει να αυξήσει το κύρος του σε «καθηγητές» πανεπιστημίου» με μειωμένο διδακτικό φόρτο και αυξημένες ευκαιρίες για διεξαγωγή έρευνας. Οι πιέσεις από τους φοιτητές προκύπτουν εν μέρει επειδή ένας απόφοιτος πανεπιστημίου μπορεί να εξασφαλίσει υψηλότερες αποδοχές από ότι ένας απόφοιτος ΤΕΙ σε παρόμοιο πεδίο.

Ο κίνδυνος για την Ελλάδα είναι πως τα ΤΕΙ μπορούν να απομακρυνθούν ακόμη περισσότερο από τη βασική τους αποστολή που είναι να ικανοποιήσουν τις ανάγκες της χώρας, σε εξειδικευμένους τεχνολόγους. Με όρους αποδοτικότητας, υπάρχουν σημαντικές κοστολογικές επιπλοκές σε περίπτωση που ένα ΤΕΙ παύσει να έχει διακριτή αποστολή από την αποστολή ενός πανεπιστημίου.

Λόγω μεγάλων ποσοστών ανεργίας, οι φοιτητές χρησιμοποιούν ως «ασπίδα» τη συνέχιση σπουδών για την απόκτηση περισσότερων προσόντων αλλά συνήθως μετά από 6 χρόνια από την αποφοίτηση βρίσκουν δουλειά.

Η αποκέντρωση και η αυξημένη αυτοτέλεια των ιδρυμάτων πρέπει να εξισορροπείται με τη λογοδοσία. Η Ελλάδα έχει ανάγκη από έναν φορέα που θα επικεντρώνεται στις ανάγκες του κοινού: στις εκπαιδευτικές ανάγκες της σημερινής και μελλοντικής γενιάς φοιτητών και στο σύνδεσμο ανάμεσα στην ανώτερη εκπαίδευση και το μέλλον της Ελλάδας και την ποιότητα ζωής. Τη στιγμή είναι κρίσιμης σημασίας η Ελλάδα να αναπτύξει δυναμικά, παγκοσμίως ανταγωνιστικά ιδρύματα, αθροίζοντας απλά τα συμφέροντα και τις φιλοδοξίες των μεμονωμένων ιδρυμάτων δεν θα οδηγήσει απαραίτητα σε ένα αποδοτικό και αποτελεσματικό σύστημα που θα ενεργεί για το δημόσιο συμφέρον.

### 3.5 Οι τεθέντες για το Σχέδιο «Αθηνά» στόχοι

#### 3.5.1 Οι στόχοι του Σχεδίου Αθηνά

Το Σχέδιο «ΑΘΗΝΑ» είναι το σχέδιο αναδιάρθρωσης του Ακαδημαϊκού Χάρτη της χώρας το οποίο επεδίωξε να αντιμετωπίσει, με τις μικρότερες δυνατές επιπτώσεις, παθογένειες και στρεβλώσεις στο χώρο της τριτοβάθμιας εκπαίδευσης. Ως στρατηγικός στόχος του σχεδίου «Αθηνά» τέθηκε η εκπλήρωση του θεμελιώδους ρόλου της τριτοβάθμιας εκπαίδευσης στην Εθνική Αναπτυξιακή Στρατηγική ο οποίο συνίσταται στα ακόλουθα:

1. η προώθηση της Επιστημονικής και Τεχνολογικής Εκπαίδευσης
2. η προώθηση της Έρευνας και της Καινοτομίας και η σύνδεσή τους με την αγορά εργασίας, την επιχειρηματικότητα και την οικονομική γεωγραφία της χώρας
3. η εκπαίδευση και η ανάπτυξη ανταγωνιστικού ανθρώπινου δυναμικού που να μπορεί να σταθεί επάξια στον ευρωπαϊκό και διεθνή χώρο.

Ως επιχειρησιακός στόχος του σχεδίου «Αθηνά» τέθηκε η επανασύσταση του Ακαδημαϊκού χάρτη της χώρας ώστε αυτός να προσφέρει:

1. Στους **διδάσκοντες**: παροχή βέλτιστων συνθηκών διδασκαλίας και έρευνας και η προοπτική ακαδημαϊκής ανέλιξης και καταξίωσης.
2. Στη **Νέα Γενιά**: γνώση, διευρυμένο επαγγελματικό ορίζοντα και κινητικότητα, κοινωνική ένταξη και καταξίωση.
3. Στην **Ελλάδα**: δημιουργία θυλάκων Επιστημονικής Αριστείας, ύπαρξη ανθρώπινου δυναμικού υψηλού επιπέδου εκπαίδευσης και ουσιαστική αναπτυξιακή προοπτική.

Στο επίπεδο της οικονομικής αποτίμησης και της δυνατότητας χρηματοδότησης των ΑΕΙ, με το σχέδιο ΑΘΗΝΑ, επιχειρήθηκε η αποτελεσματικότερη διάθεση των διαθέσιμων πόρων, για την επίτευξη των παραπάνω στόχων – οι οποίοι για πρώτη φορά το 2013 ήταν μικρότεροι– ως ποσοστό του ΑΕΠ, (0,56% του ΑΕΠ) - του μέσου όρου της ΕΕ-27 (0,86%) και της Ευρωζώνης ( 0,83%) (Πηγή: ΑΔΙΠ- Eurydice, 2013)<sup>4</sup>.

Προκειμένου να αντιμετωπιστούν οι διαπιστωθείσες παθογένειες και να επιτευχθούν οι τεθέντες στόχοι, ως γενικές αρχές για την επανασύσταση του ακαδημαϊκού χάρτη ορίστηκαν τα εξής:

1. Οι συγχωνεύσεις Ιδρυμάτων προκειμένου να αναπτυχθούν θεματικοί θύλακες αριστείας και να εξασφαλιστούν οικονομίες κλίμακας
2. Οι συγχωνεύσεις ή σύσταση σχολών και οι συγχωνεύσεις τμημάτων με κριτήριο το συναφές γνωστικό αντικείμενο
3. Οι συγχωνεύσεις ή σύσταση σχολών και οι συγχωνεύσεις τμημάτων ώστε αφενός η εθνική χωροταξία σχολών και τμημάτων να γίνεται κατά τρόπο που η χωρική κατανομή γνωστικών αντικειμένων να μην παρουσιάζει επικάλυψη και αφετέρου οι υποδομές των πόλεων και των ιδρυμάτων που εδρεύουν οι νέες δομές να διαθέτουν την ικανότητα σε επίπεδο υποδομών να φιλοξενούν το φοιτητικό δυναμικό
4. Οι συγχωνεύσεις συγγενών τμημάτων με κριτήριο την δημιουργία τμημάτων με επαρκή αριθμό μελών ΔΕΠ
5. Η κατάργηση δια απορροφήσεως υφιστάμενων τμημάτων στα οποία άνω του 70% των εισακτέων εισάγονται με βαθμολογία κάτω από τη βάση του δέκα
6. Οι συγχωνεύσεις τμημάτων με κριτήριο τη βέλτιστη αξιοποίηση των κτιριολογικών και υλικοτεχνικών υποδομών

<sup>4</sup> Το 2011 οι διαθέσιμοι από τον τακτικό κρατικό Π/Υ πόροι ήταν το 0,91% του ΑΕΠ.

7. Οι συγχωνεύσεις τμημάτων με κριτήριο τη διασύνδεση των γνωστικών αντικειμένων με τις εθνικές αλλά και τις περιφερειακές αναπτυξιακές προοπτικές
8. Η κατάργηση δια απορροφήσεως υφιστάμενων τμημάτων με γνωστικό αντικείμενο που δεν δικαιολογείται σε τετραετή τριτοβάθμια εκπαίδευση ή παρέχεται σε κατώτερο επίπεδο εκπαίδευσης ή στην αγορά εργασίας οι απόφοιτοί τους δεν είναι ανταγωνιστικοί έναντι αποφοίτων άλλων τμημάτων κυρίως πανεπιστημίων ή πολυτεχνικών σχολών των πανεπιστημίων.

Οι παραπάνω γενικές αρχές, σύμφωνα με τον σχεδιασμό του Αθηνά, αναιρούνται κατά περίπτωση αφού εξεταστούν οι παρακάτω παράμετροι:

- οι επενδύσεις σε κτηριολογική υποδομή ή υλικοτεχνικό εξοπλισμό των προηγούμενων ετών
- το πλήθος των ενεργών φοιτητών που πρέπει να μετακινηθούν ένθεν και κείθεν την καθιστά απαγορευτική.

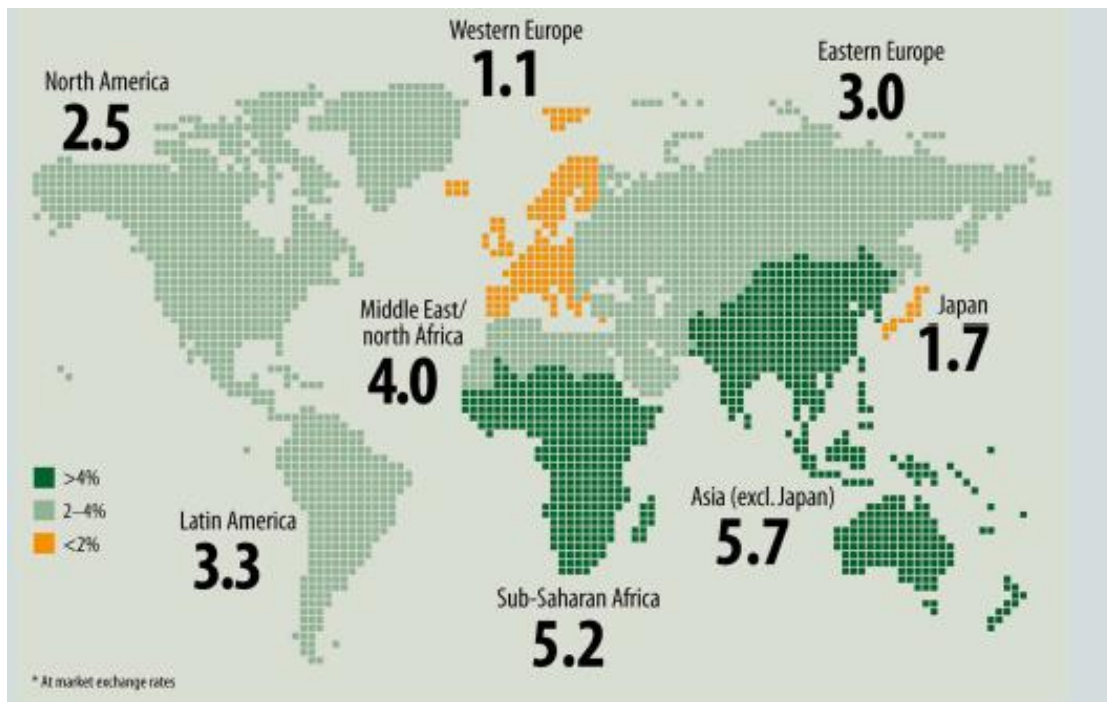
### 3.5.2 Η ανάγκη αναβάθμισης και η ευκαιρία της Τριτοβάθμιας Εκπαίδευσης με ορίζοντα το 2030.

Με το σχέδιο ΑΘΗΝΑ, επιχειρείται για πρώτη φορά μετά από μια 25ετία διαρκών αλλαγών, ο προσανατολισμός, εξορθολογισμός και η αναβάθμιση της Ελληνικής Τριτοβάθμιας Εκπαίδευσης, ώστε να συγκλίνει με τους δείκτες και τις απαιτήσεις της ανταγωνιστικότητας και ανάπτυξης των οικονομιών της Ελλάδας και της Ευρώπης.

Με τη μεταρρύθμιση αυτή, επιχειρήθηκε, σε κάποιο βαθμό, η διασύνδεση της Τριτοβάθμιας Εκπαίδευσης με τις Αναπτυξιακές Πολιτικές της χώρας, που αποτελούν πολιτικές ανάπτυξης για την έξοδο από την παρατεταμένη οικονομική κρίση και της δημιουργία ενός βιώσιμου αναπτυξιακού μοντέλου. Η εξειδίκευση των πολιτικών υποστήριξης ενός βιώσιμου αναπτυξιακού μοντέλου στη Τριτοβάθμια εκπαίδευση επιβάλλεται δεδομένων των αλλαγών στο σύνολο της Ευρώπης, η οποία επίσης δείχνει να υφίσταται μακρά κρίση ανταγωνιστικότητας.

Ενδεικτικά παρατίθενται σε μορφή σχήματος η ανταγωνιστικότητα της Ευρώπης και οι προβλέψεις των διεθνών οργανισμών για την ανάπτυξη στην Ευρώπη έως το 2030.

Ρυθμός αύξησης ΑΕΠ, 2014

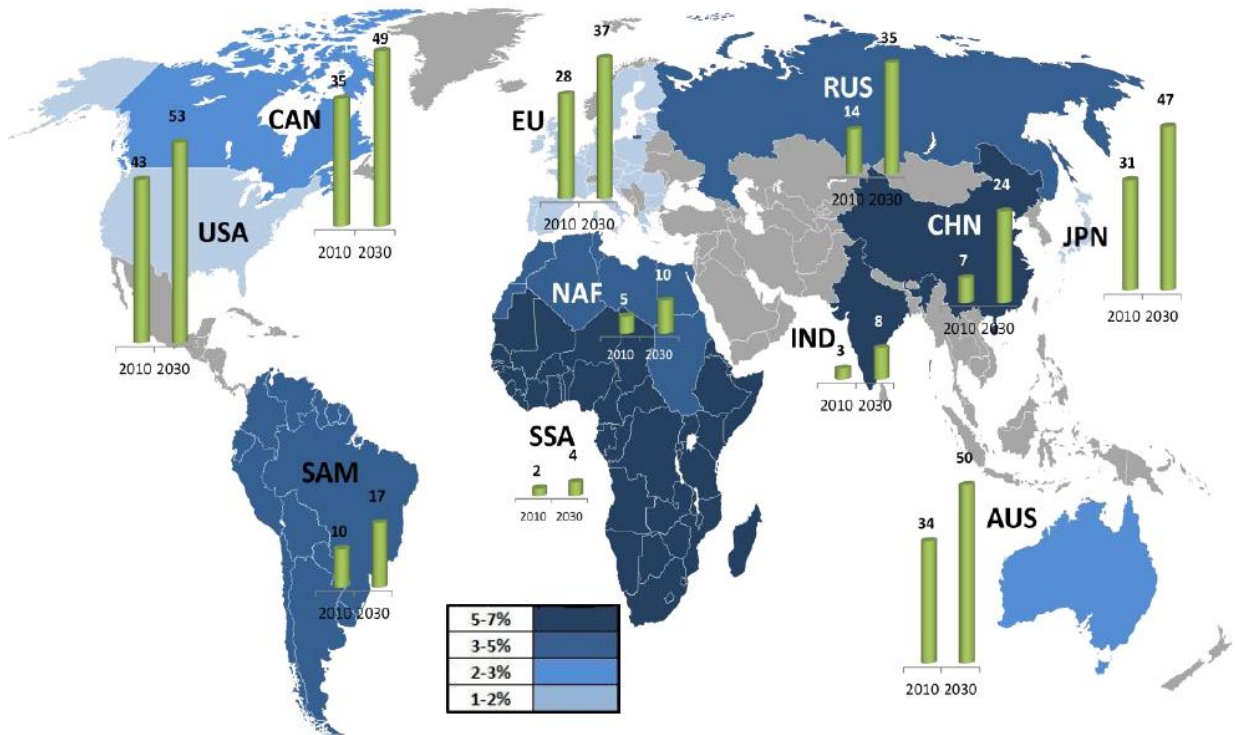


Πηγή: The Global Economy in 2030. Trends and Strategies for Europe, CEPS 2013

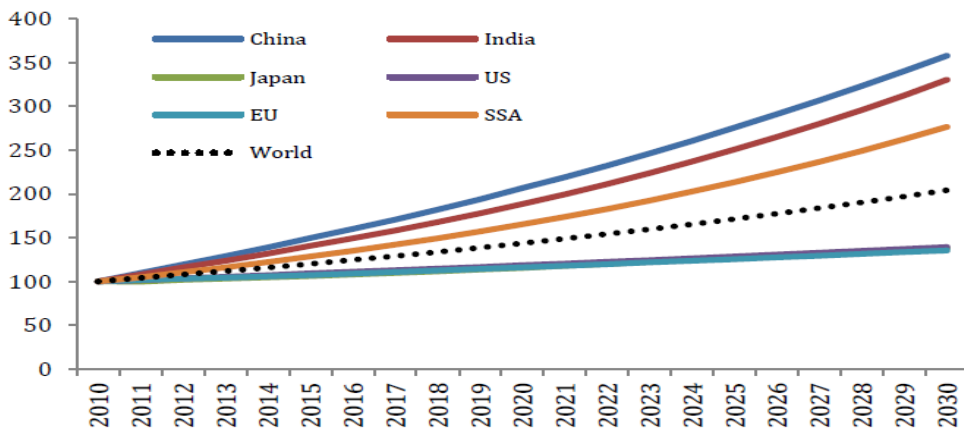


Σύμφωνα με το CEPS 2013, η Ευρώπη θα οδηγηθεί σε ετήσιο ρυθμό αύξησης του ΑΕΠ της τάξης του 1,4% (2030) ενώ θα διαδραματίζει μικρότερο ρόλο στην παγκόσμια οικονομία.

Ρυθμός αύξησης ΑΕΠ, 2030



Αύξηση του ΑΕΠ 2010-2030



Πηγή: The Global Economy in 2030 . Trends and Strategies for Europe, CEPS 2013

Συνεπώς τόσο για την Ευρώπη, αλλά ιδιαίτερα για τη χώρα, η εφαρμογή τολμηρών αλλαγών στη Τριτοβάθμια Εκπαίδευση μπορεί να βελτιώσει σημαντικά την ελκυστικότητα των Ελληνικών Πανεπιστημίων και ΤΕΙ, κερδίζοντας βήματα εξέλιξης, στο πλαίσιο της συνολικής συγκυρίας σε Ευρωπαϊκό και Παγκόσμιο επίπεδο, διαμορφώνοντας έτσι:

1. Ένα Ακαδημαϊκό Χάρτη ικανό να στηρίξει την ανάπτυξη της χώρας και παράλληλα
2. Ελκυστικά Πανεπιστήμια τα οποία μπορούν από μόνα τους να παράξουν εθνικό εισόδημα τόσο στην έρευνα και την καινοτομία όσο και στη προσέλκυση φοιτητών σε προπτυχιακό και μεταπτυχιακό επίπεδο
3. ΑΕΙ που μπορεί να υποστηρίξουν την αναστροφή της δυναμικής των παραγωγικών συντελεστών και της παραγωγής και την επαναφορά της χώρας στο διεθνή ανταγωνισμό.

Σήμερα, σύμφωνα με το CEPS 2013 (οικονομικά μοντέλα NEMESIS), οι τάσεις εξέλιξης βασικών μεγεθών στην Ευρώπη των 27, αναδεικνύουν στασιμότητα, με την Ελλάδα να παρουσιάζει τους χαμηλότερους δείκτες, μόλις μέση ετησία αύξηση του ΑΕΠ 0,56% για τη περίοδο 2010-2030 παραμένοντας όμως στα επίπεδα των 18.700€ ως μέσο κατά κεφαλή εισόδημα το 2030 (28.908€ για την Ευρώπη των 27), όσο περίπου και της Πορτογαλίας, υψηλότερα μόνο των χωρών των 27 που ανήκαν στις χώρες του υπαρκτού σοσιαλισμού.

Οι τάσεις αυτές αναδεικνύουν την απειλή της στασιμότητας στην Ευρώπη και στην Ελλάδα, όμως διαμορφώνουν και ευκαιρίες εφόσον το ζητούμενο πλέον της ανάπτυξης σε παγκόσμιο επίπεδο είναι η εφαρμοσμένη καινοτομία και η εξωστρέφεια των οικονομιών.

Στην κατεύθυνση αυτή ο ρόλος της Τριτοβάθμιας Εκπαίδευσης καθίσταται καταλυτικός γιατί μπορεί να υποστηρίξει την καινοτομία και εξωστρέφεια της Ελληνικής Οικονομίας, στο πλέον κρίσιμο πεδίο της εξειδικευμένης παροχής υπηρεσιών σε κάθε τομέα της επιχειρηματικότητας, μέσω της έρευνας και της παραγωγής στελεχών.

**Έτσι αντί το ζητούμενο να είναι το εξαιρετικά χαμηλό επίπεδο αμοιβών, σε κατεύθυνση αντιστοιχίας με χώρες της Ασίας και Βαλκανικής, μπορεί να επιδιωχθεί με επιτυχία η ανταγωνιστική παροχή εξειδικευμένης υπηρεσίας και καινοτομίας, σε όλο τον κόσμο, από στελέχη οι αμοιβές των οποίων μπορεί να είναι ικανοποιητικές για το επίπεδο διαβίωσης στη Ελλάδα, αλλά είναι συγχρόνως εξαιρετικά ανταγωνιστικές σε διεθνές επίπεδο.**

Για να επιτευχθεί όμως αυτός ο στόχος θα πρέπει η συνολική μεταρρύθμιση στη Παιδεία και ειδικότερα στη Τριτοβάθμια Εκπαίδευση να είναι σαφώς προσανατολισμένη, άμεση, καθοριστική και σταθερή, απαλλαγμένη από ευκαιριακές προσεγγίσεις, επειδή απαιτείται, λόγω της οικονομικής και κοινωνικής κρίσης, η μέγιστη αξιοποίηση, με οικονομίες κλίμακας, ανθρωπίνων πόρων, χρηματοδοτήσεων και υποδομών.

Μόνο έτσι η συνολική αλλαγή στη Τριτοβάθμια Εκπαίδευση μπορεί να εφαρμοστεί και επικοινωνηθεί με επιτυχία, λαμβάνοντας τη μέγιστη δυνατή αποδοχή από τη κοινωνία και να λειτουργήσει ως καταλύτης βιώσιμης ανάπτυξης.

Στη βάση αυτή διαμορφώνεται η αξιολόγηση του Σχεδίου Αθηνά λαμβάνοντας υπόψη 8 βασικές παραμέτρους:

1. την κάλυψη των απαιτήσεων του Ν. 4076/2012
2. τη διασύνδεση της εφαρμογής των κριτηρίων της μεταρρύθμισης με το επιδιωκόμενο αποτέλεσμα
3. την αποτίμηση του εξορθολογισμού των γνωστικών αντικειμένων των Πανεπιστημίων και των ΤΕΙ και ο περιορισμός των υπερβολικά εξειδικευμένων γνωστικών αντικειμένων
4. το βαθμό διασύνδεσης του Ακαδημαϊκού Χάρτη με την παραγωγική διαδικασία και την αναπτυξιακή προοπτική της χώρας

5. την αποτίμηση της λειτουργικότητας του νέου Ακαδημαϊκού Χάρτη και η δημιουργία λειτουργικότερων οργανωτικών δομών
6. τη διασύνδεση της λειτουργίας του νέου ακαδημαϊκού χάρτη με κριτήρια βιωσιμότητας και εξυπηρέτησης κρίσιμης μάζας φοιτητικού πληθυσμού και φέρουσας ικανότητας της πόλης-έδρας του εκάστοτε ιδρύματος
7. την καταγραφή ανά Ίδρυμα του οφέλους που προήλθε από τη μεταρρύθμιση
8. την αποτίμηση του οικονομικού οφέλους που προήλθε από τη συνολική εφαρμογή του Σχεδίου

και 5 αξιολογικά κριτήρια

- Βιωσιμότητα των τμημάτων που συγχωνεύτηκαν.
- Συνάφεια γνωστικών αντικειμένων και προγραμμάτων σπουδών.
- Ικανοποίηση των κριτηρίων ποιότητας νέων τμημάτων.
- Ικανοποίηση των χωροταξικών κριτηρίων ως προς τα λοιπά Τμήματα της αντίστοιχης Σχολής και ως προς την έδρα του ιδρύματός.
- Αναγκαιότητα ύπαρξης νέων τμημάτων στο επίπεδο των προπτυχιακών σπουδών αναφορικά με τον βαθμό εξειδίκευσης του γνωστικού του αντικειμένου.

### 3.5.3 Η γνωμοδότηση της ΑΔΙΠ για το Σχέδιο ΑΘΗΝΑ

Η ΑΔΙΠ εξέδωσε δύο γνωμοδοτήσεις για την εφαρμογή του Σχεδίου Αθηνά. Σύμφωνα με την Αρχή:

1. Η απορρόφηση των Τμημάτων, που προβλεπόταν στο Σχέδιο, παρ' όλων ότι φαίνεται ότι βρίσκεται προς την σωστή κατεύθυνση, δεν ήταν δυνατόν να σχολιαστεί ουσιαστικά, λόγω των δομικών ελλείψεων που διατηρούνται στο σύστημα των ΑΕΙ και μετά την εφαρμογή του Σχεδίου. Κατά την Αρχή έπρεπε να προηγηθούν παρεμβάσεις στο σύνολο του συστήματος υποδοχής των Τμημάτων πριν αποφασιστούν οι όποιες απορροφήσεις, καταργήσεις ή και ιδρύσεις Τμημάτων, καθώς και η χωροθέτησή τους. Η κεντρική ιδέα γύρω από την οποία διαμορφώθηκε το Σχέδιο ΑΘΗΝΑ ήταν να εξουδετερωθεί η πολυδιάσπαση του ακαδημαϊκού ιστού με συνέργειες και συνενώσεις, ώστε να αντιμετωπιστούν οι προκλήσεις του μέλλοντος με δυνατότητες διάκρισης και εν τέλει αριστείας. Εν τούτοις, η συνολική πρόταση του Σχεδίου διατηρεί τη μη ορθολογική διάταξη και απομόνωση των ακαδημαϊκών δυνάμεων. Όσον αφορά τη μείωση του αριθμού των Τμημάτων, παρά το γεγονός ότι είναι επιθυμητή, δεν μπορεί να αποτελεί αυτοσκοπό και δεν θα αποδώσει τα αναμενόμενα, αν το πλέγμα των Ιδρυμάτων δεν είναι σε «θέση μάχης» με δομική και λειτουργική επάρκεια.
2. Θα έπρεπε να αντιμετωπισθούν εκ των προτέρων, ή έστω παράλληλα με την εκπόνηση του Σχεδίου, βασικά θέματα όπως η αποσαφήνιση του ρόλου των Τ.Ε.Ι. ως πυλώνων Τεχνολογικής Εκπαίδευσης, η οριστικοποίηση του Εθνικού Πλαισίου Προσόντων και η ορθολογική διαχείριση του αριθμού των φοιτητών και μελλοντικών εργαζομένων. Η Αρχή επισημαίνει δε ότι η χώρα έχει ένα από τους χαμηλότερους λόγους αποφοιτούντων προς εισερχόμενους φοιτητές. Αποφάσεις επί των πιο πάνω θεμάτων θα διευκόλυναν την εισαγωγή διακριτών εκπαιδευτικών διαδρομών μεταλυκειακής τριτοβάθμιας εκπαίδευσης, ως εναλλακτικών του σημερινού περίπου «μονοδρόμου» των αποφοίτων της Δευτεροβάθμιας Εκπαίδευσης, και θα έδιναν υγιείς λύσεις σε ορισμένες παρεμβάσεις του όποιου σχεδίου αναδιάρθρωσης των ΑΕΙ
3. Οι κοινωνικο-οικονομικές επιπτώσεις του Σχεδίου ΑΘΗΝΑ είναι δύσκολο να εκτιμηθούν από την Α.Δι.Π., δεδομένου του μεγέθους των επιπτώσεων κοινωνικά, χρονικά και γεωγραφικά αλλά και λόγω της έλλειψης στρατηγικών στόχων, οι οποίοι προσδιορίζουν τη βάση αξιολόγησης. Η τρέχουσα χρηματο-οικονομική εξοικονόμηση που πιθανώς αναμένεται στην Ανωτάτη Παιδεία από την εφαρμογή του Σχεδίου εκτιμάται ότι θα είναι εξαιρετικά μικρή, αφού ο αριθμός φοιτητών και Καθηγητών δεν διαφοροποιείται σημαντικά. Επομένως οι αναμενόμενες μειώσεις χρηματοδότησης δεν θα αντισταθμίζονται από αντίστοιχη επίτευξη

μειώσεων του κόστους, αλλά θα οδηγούν μαθηματικά σε συρρίκνωση των οικονομικών διαθεσίμων των Ιδρυμάτων και μείωση των προσφερόμενων υπηρεσιών.

4. Το Σχέδιο ΑΘΗΝΑ, όπως προτείνεται από το Υπουργείο, αποτελεί ένα πρώτο βήμα προς την σωστή μεν κατεύθυνση αλλά με πολλές αδυναμίες, η κυριότερη των οποίων αφορά την μη συνεπή και ομοιόμορφη εφαρμογή κριτηρίων, η οποία είναι και απαραίτητη προϋπόθεση για την εξασφάλιση της συναίνεσης και ενεργού συμμετοχής των Ιδρυμάτων. Η Αρχή πιστεύει ότι επιβάλλεται να καταλήξει η Πολιτεία το ταχύτερο σε ένα συνολικό σχέδιο προοπτικής με βάση τα κριτήρια που έχουν τεθεί, το οποίο θα μπορεί να εφαρμοστεί σε φάσεις, εάν αυτό κριθεί αναγκαίο.

Παράλληλα, η Αρχή επισημαίνει ότι η επιτυχία του εγχειρήματος αναμόρφωσης της ισχύουσας δομής και διάρθρωσης της Τριτοβάθμιας Εκπαίδευσης εξαρτάται επιπρόσθετα από το βαθμό ικανοποίησης των ακόλουθων απαιτήσεων, που θα πρέπει να ελέγχεται συστηματικά από την Πολιτεία, ώστε να αναλαμβάνονται εγκαίρως οι κατάλληλες διορθωτικές παρεμβάσεις.

1. Εξυπηρέτηση εθνικών αναπτυξιακών στόχων
2. Ανταπόκριση στην κοινωνική απαίτηση για βέλτιστη εκπαίδευση ευρύτερων κοινωνικών στρωμάτων
3. Καλλιέργεια επιστημονικών και τεχνικών πεδίων ή πεδίων διεπιστημονικού χαρακτήρα, που κρίνονται απαραίτητα για την οικονομικοκοινωνική ανάπτυξη της χώρας
4. Δημιουργία δυναμικών επιστημονικών μονάδων με διεθνές κύρος
5. Ενίσχυση επαφών και συνεργασιών μεταξύ διδακτικού προσωπικού διαφορετικών εκπαιδευτικών προγραμμάτων
6. Δημιουργία λειτουργικότερων οργανωτικών δομών
7. Βέλτιστη αξιοποίηση υπηρετούντος ανθρώπινου δυναμικού και υπαρχουσών εκπαιδευτικών και ερευνητικών υποδομών
8. Επίτευξη συστήματος με καλύτερη σχέση κόστους-οφέλους μέσω αξιοποίησης και εξοικονόμησης πόρων
9. Βελτίωση βιβλιοθηκών και υπηρεσιών πληροφόρησης
10. Βελτίωση ποιότητας διοικητικών υπηρεσιών.

ενώ υπογραμμίζει τα κριτήρια που καλύπτουν τις επιταγές του Ν. 4076/2012 και προσδιορίζουν ένα πλαίσιο διαμόρφωσης του νέου χάρτη των ΑΕΙ:

Κ1. Φυσικό μέγεθος και διάρθρωση ΑΕΙ.

- Ελάχιστη «κρίσιμη μάζα» φοιτητικού πληθυσμού.
- Ελάχιστος αριθμός Σχολών.
- Ελάχιστος αριθμός αυτοτελών ακαδημαϊκών μονάδων.
- Ελάχιστος αριθμός Τμημάτων ανά Σχολή.
- Ελάχιστος αριθμός ΔΕΠ/ΕΠ.

Κ2. Χωροταξική κατανομή

- Θεραπεία αδικαιολόγητης διασποράς/επιστημονικής απομόνωσης Τμημάτων ή και ΑΕΙ.

Κ3. Γνωστικό αντικείμενο

- Θεραπεία υπερβολικού αριθμού (ταυτόσημων ή παρεμφερών) Τμημάτων ή προγραμμάτων σπουδών (σε όλο το εύρος της Ανώτατης Εκπαίδευσης).
- Έλεγχος και θεραπεία της υπερεξειδίκευσης επιστημονικών αντικειμένων, μεταξύ άλλων και με την εισαγωγή προγραμμάτων σύντομης (μονοετούς, 2ετούς ή 3ετούς διάρκειας) σε όλο το εύρος της Ανώτατης Εκπαίδευσης. (Βλ. κατωτέρω V α)

- Εξορθολογισμός του ακαδημαϊκού επιπέδου ορισμένων επί μέρους Τμημάτων (μετάπτωση από προ- σε μετα-πτυχιακό επίπεδο και από ΤΕΙ σε Παν/μιο ή και αντιστρόφως)

Κ4. Ποιότητα/βιωσιμότητα Τμημάτων

- Αναλογίες φοιτητών/ διδασκόντων
- Αποφοιτήσαντες ανά έτος
- Βαθμολογική βάση εισαγωγής και ελκυστικότητα (% 1η προτίμηση)
- Κόστος ανά φοιτητή
- Διαθέσιμες εγκαταστάσεις
- Ερευνητική δραστηριότητα και διεθνής αναγνώριση
- Απορρόφηση αποφοίτων στον επαγγελματικό στίβο
- Μεταπτυχιακές σπουδές και απονεμόμενα διδακτορικά
- Αξιολόγηση από τους φοιτητές του Τμήματος
- Συμβολή στην ανάπτυξη της περιοχής και αποδοχή από την τοπική κοινωνία.



## 4 Ο νέος ακαδημαϊκός «χάρτης» της χώρας σύμφωνα με το σχέδιο «ΑΘΗΝΑ»

Το Υπουργείο Παιδείας και Θρησκευμάτων ανακοίνωσε στις αρχές Μαρτίου 2013 το νέο Ακαδημαϊκό Χάρτη της Τριτοβάθμιας Εκπαίδευσης όπως τον προβλέπει το Σχέδιο «Αθηνά» ο οποίος, κατ' απαίτηση του Νόμου 4076/2012, εφαρμόστηκε με την έκδοση και εφαρμογή τριάντα έξι (36) Προεδρικών Διαταγμάτων. Συνοπτικά στο πλαίσιο του Νέου Ακαδημαϊκού Χάρτη:

- Ανασυγκροτείται η τριτοβάθμια εκπαίδευση με λιγότερα Ιδρύματα και Τμήματα, ήτοι 34 Ιδρύματα από 40 και 411 Τμήματα από 534
- Ιδρύονται – συγκροτούνται Σχολές σε όλα τα Ανώτατα Εκπαιδευτικά Ιδρύματα ενώ κάθε Ακαδημαϊκό Τμήμα ανήκει με μια Σχολή.

Αναφορικά με τα Ιδρύματα της χώρας, σύμφωνα με τον νέο Ακαδημαϊκό Χάρτη υπάρχουν 34 Ανώτατα Ιδρύματα εξαιρουμένων του Διεθνούς Πανεπιστημίου και του Ελληνικού Ανοικτού Πανεπιστημίου έναντι των 38 που υπήρχαν στον παλιό Ακαδημαϊκό Χάρτη. Εξ' αυτών 20 είναι Πανεπιστήμια και 14 Τεχνολογικά Εκπαιδευτικά Ιδρύματα συμπεριλαμβανομένης της Ανώτατη Σχολής Παιδαγωγικής και Τεχνολογικής Εκπαίδευσης. Συγκεκριμένα καταργήθηκαν τα Πανεπιστήμια Στερεάς Ελλάδος και Δυτικής Ελλάδος καθώς και τα ΤΕΙ Χαλκίδας και Λαμίας, τα Τμήματα των οποίων απορροφήθηκαν από άλλα Ιδρύματα.

Ο

Πίνακας 7 και ο Πίνακας 38, ο

Πίνακας 39 και ο Πίνακας 40 του Παραρτήματος, παρουσιάζουν τις ιδρύσεις, καταργήσεις, συγχωνεύσεις και μετεγκαταστάσεις ιδρυμάτων και τμημάτων, με βάση τα σχετικά Προεδρικά Διατάγματα εφαρμογής του νέου Ακαδημαϊκού Χάρτη. Ο

Πίνακας 7 παρουσιάζει το πλήθος των νέων Σχολών και την κατανομή των 411 Νέων Τμημάτων (έναντι των 534 που υπήρχαν στον παλιό Ακαδημαϊκό Χάρτη) ανά Νέο Ίδρυμα.

Πίνακας 7: Πλήθος σχολών και τμημάτων των νέων Ιδρυμάτων τριτοβάθμιας εκπαίδευσης

Α/Α	ΙΔΡΥΜΑ	ΠΛΗΘΟΣ ΣΧΟΛΩΝ	ΠΛΗΘΟΣ ΤΜΗΜΑΤΩΝ
<b>ΠΑΝΕΠΙΣΤΗΜΙΑ</b>			
1	ΑΝΩΤΑΤΗ ΣΧΟΛΗ ΚΑΛΩΝ ΤΕΧΝΩΝ	1	2
2	ΑΝΩΤΑΤΗ ΣΧΟΛΗ ΠΑΙΔΑΓ. & ΤΕΧΝΟΛ. ΕΚΠΑΙΔΕΥΣΗΣ	1	4
3	ΑΡΙΣΤΟΤΕΛΕΙΟ ΠΑΝΕΠΙΣΤΗΜΙΟ ΘΕΣΣΑΛΟΝΙΚΗΣ	11	41
4	ΓΕΩΠΟΝΙΚΟ ΠΑΝΕΠΙΣΤΗΜΙΟ ΑΘΗΝΩΝ	2	6
5	ΔΗΜΟΚΡΙΤΕΙΟ ΠΑΝΕΠΙΣΤΗΜΙΟ ΘΡΑΚΗΣ	8	18
6	ΕΘΝΙΚΟ & ΚΑΠΟΔΙΣΤΡΙΑΚΟ ΠΑΝΕΠΙΣΤΗΜΙΟ ΑΘΗΝΩΝ	8	33
7	ΕΘΝΙΚΟ ΜΕΤΣΟΒΙΟ ΠΟΛΥΤΕΧΝΕΙΟ	9	9
8	ΙΟΝΙΟ ΠΑΝΕΠΙΣΤΗΜΙΟ	3	6
9	ΟΙΚΟΝΟΜΙΚΟ ΠΑΝΕΠΙΣΤΗΜΙΟ ΑΘΗΝΑΣ	3	8
10	ΠΑΝΕΠΙΣΤΗΜΙΟ ΑΙΓΑΙΟΥ	5	16
11	ΠΑΝΕΠΙΣΤΗΜΙΟ ΔΥΤΙΚΗΣ ΜΑΚΕΔΟΝΙΑΣ	3	6
12	ΠΑΝΕΠΙΣΤΗΜΙΟ ΘΕΣΣΑΛΙΑΣ	5	18
13	ΠΑΝΕΠΙΣΤΗΜΙΟ ΙΩΑΝΝΙΝΩΝ	7	15
14	ΠΑΝΕΠΙΣΤΗΜΙΟ ΚΡΗΤΗΣ	5	16
15	ΠΑΝΕΠΙΣΤΗΜΙΟ ΜΑΚΕΔΟΝΙΑΣ	4	8
16	ΠΑΝΕΠΙΣΤΗΜΙΟ ΠΑΤΡΩΝ	5	24
17	ΠΑΝΕΠΙΣΤΗΜΙΟ ΠΕΙΡΑΙΩΣ	4	9

Έκθεση αναλυτικής αξιολόγησης της εφαρμογής του Σχεδίου ΑΘΗΝΑ

Α/Α	ΙΔΡΥΜΑ	ΠΛΗΘΟΣ ΣΧΟΛΩΝ	ΠΛΗΘΟΣ ΤΜΗΜΑΤΩΝ
18	ΠΑΝΕΠΙΣΤΗΜΙΟ ΠΕΛΟΠΟΝΝΗΣΟΥ	5	9
19	ΠΑΝΤΕΙΟ ΠΑΝΕΠΙΣΤΗΜΙΟ ΚΟΙΝΩΝΙΚΩΝ ΚΑΙ ΠΟΛΙΤΚΩΝ ΕΠΙΣΤΗΜΩΝ	4	9
20	ΠΟΛΥΤΕΧΝΕΙΟ ΚΡΗΤΗΣ	5	5
<b>ΤΕΙ</b>			
21	ΑΛΕΞΑΝΔΡΕΙΟ ΤΕΙ ΘΕΣΣΑΛΟΝΙΚΗΣ	4	17
22	ΤΕΙ ΑΘΗΝΑΣ	5	26
23	ΤΕΙ ΑΝΑΤΟΛΙΚΗΣ ΜΑΚΕΔΟΝΙΑΣ & ΘΡΑΚΗΣ	4	8
24	ΤΕΙ ΔΥΤΙΚΗΣ ΕΛΛΑΔΑΣ	4	13
25	ΤΕΙ ΔΥΤΙΚΗΣ ΜΑΚΕΔΟΝΙΑΣ	4	10
26	ΤΕΙ ΗΠΕΙΡΟΥ	5	8
27	ΤΕΙ ΘΕΣΣΑΛΙΑΣ	4	13
28	ΤΕΙ ΙΟΝΙΩΝ ΝΗΣΩΝ	4	4
29	ΤΕΙ ΚΕΝΤΡΙΚΗΣ ΜΑΚΕΔΟΝΙΑΣ	2	7
30	ΤΕΙ ΚΡΗΤΗΣ	5	13
31	ΤΕΙ ΠΕΙΡΑΙΑ	2	9
32	ΤΕΙ ΠΕΛΟΠΟΝΝΗΣΟΥ	3	5
33	ΤΕΙ ΣΤΕΡΕΑΣ ΕΛΛΑΔΟΣ	4	12
34	ΧΑΡΟΚΟΠΕΙΟ ΠΑΝΕΠΙΣΤΗΜΙΟ	3	4
<b>ΣΥΝΟΛΟ</b>		<b>151</b>	<b>411</b>

## 5 Αξιολόγηση των αλλαγών στον ακαδημαϊκό χάρτη της χώρας

### 5.1 Διαστάσεις της αξιολόγησης

Με βάση τις προδιαγραφές του έργου αλλά και το περιβάλλον και τους στόχους που τέθηκαν κατά την εκπόνηση του Σχεδίου «Αθηνά», η αξιολόγηση περιλαμβάνει οκτώ βασικές διαστάσεις οι οποίες είναι οι ακόλουθες:

#### 1. Ο βαθμός κάλυψης των απαιτήσεων του θεσμικού πλαισίου

Στο πλαίσιο της πρώτης αξιολογικής διάστασης αποτιμάται κατά πόσο το Σχέδιο «Αθηνά» και οι αλλαγές που επήλθαν στον ακαδημαϊκό χάρτη της χώρας στο πλαίσιο αυτού κάλυψαν τις απαιτήσεις του ισχύοντος κατά την εκπόνηση του Αθηνά θεσμικού πλαισίου ήτοι των Νόμων 4009/2011 και 4076/2012 και του συνολικού θεσμικού πλαισίου για τη Τριτοβάθμια Εκπαίδευση στην Ελλάδα. Το εν λόγω θεσμικό πλαίσιο αφορά κυρίως τα αποτελέσματα της μεταρρύθμισης ήτοι το εύρος των καταργήσεων, συγχωνεύσεων και ιδρύσεων νέων, ιδρυμάτων και τμημάτων τριτοβάθμιας εκπαίδευσης, παρεμβάσεων που επιδρούν στο πλαίσιο εισαγωγής φοιτητών, επίδραση επί των υποδομών και της φέρουσας ικανότητας των Ιδρυμάτων .

#### 2. Ο εξορθολογισμός των γνωστικών αντικειμένων των Πανεπιστημίων και των ΤΕΙ και ο περιορισμός των υπερβολικά εξειδικευμένων γνωστικών αντικειμένων

Στο πλαίσιο της δεύτερης αξιολογικής διάστασης αποτιμάται κατά πόσο το Σχέδιο «Αθηνά» και οι αλλαγές που επήλθαν στον ακαδημαϊκό χάρτη της χώρας στο πλαίσιο αυτού εξορθολόγησαν κατακεραματισμένα ή/και εξειδικευμένα γνωστικά αντικείμενα με αποτέλεσμα την δημιουργία τμημάτων που οδηγούν σε πτυχίο με ευρύ αντικείμενο και προσδιορίζουν τις δυνατότητες επιλογών στα ανώτερα έτη του Τμήματος ή σε μεταπτυχιακό επίπεδο, με αξιοποίηση οικονομιών κλίμακας, βελτίωσης δεικτών και μέγιστης αξιοποίησης διαθέσιμων πόρων.

#### 3. Η διασύνδεση του Ακαδημαϊκού Χάρτη με την παραγωγική διαδικασία και την αναπτυξιακή προοπτική της χώρας

Στο πλαίσιο της τρίτης αξιολογικής διάστασης αποτιμάται κατά πόσο το σχέδιο «Αθηνά» και ο νέος ακαδημαϊκός που έχει διαμορφωθεί συνάδουν με την αναπτυξιακή προοπτική και την παραγωγική διαδικασία της χώρας, όπως αυτή διατυπώνεται στους Αναπτυξιακούς Σχεδιασμούς της Κεντρικής Διοίκησης και των Περιφερειών. Στο πλαίσιο αυτό μελετώνται η συνάφεια του κάθε Τμήματος τόσο με τους κλάδους προτεραιότητας της ελληνικής οικονομίας όσο και των 13 Περιφερειών της χώρας. Παράλληλα προσεγγίζεται η διατήρηση της γνώσης γνωστικών αντικειμένων σε δευτερεύουσες ή/ και φθίνουσες παραγωγικές περιοχές. Επίσης μελετάται κατά πόσο στην διαδικασία εκπόνησης του σχεδίου ελήφθησαν υπόψη οι τάσεις του βασικού επαγγέλματος -με την ευρεία έννοια- στο οποίο οδηγούσε το κάθε Τμήμα.

#### 4. Η λειτουργικότητα του νέου ακαδημαϊκού χάρτη και η δημιουργία λειτουργικότερων οργανωτικών δομών

Στο πλαίσιο της εν λόγω αξιολογικής διάστασης αποτιμάται κατά πόσο το Σχέδιο «Αθηνά» οδήγησε σε λειτουργικότερες οργανωτικές δομές, κάτι που άλλωστε ορίζεται και από το θεσμικό πλαίσιο, καθώς και εν γένει σε μια πιο λειτουργική τριτοβάθμια εκπαίδευση. Στο πλαίσιο αυτό, και δεδομένου ότι το ζήτημα των αλλαγών σε Τμήματα και ιδρύματα, καλύπτεται στην πρώτη και δεύτερη αξιολογική διάσταση, εξετάζονται ενδελεχώς οι αλλαγές σε σχολές καθώς και βασικά ζητήματα που αφορούν την λειτουργία των νέων τμημάτων όπως το ζήτημα των επαρκών μελών ΔΕΠ.

#### 5. Η χωρική αναδιάταξη του ακαδημαϊκού χάρτη και η φέρουσα ικανότητα των πόλεων που φιλοξενούν δομές τριτοβάθμιας εκπαίδευσης να εξυπηρετήσουν την κρίσιμη μάζα φοιτητικού πληθυσμού

Στο πλαίσιο της εν λόγω αξιολογικής διάστασης αποτιμάται κατά πόσο το Σχέδιο «Αθηνά» και οι αλλαγές που επήλθαν στον ακαδημαϊκό χάρτη της χώρας στο πλαίσιο αυτού συνέβαλλαν στην περιφερειακή- χωροταξική τακτοποίηση των δομών της τριτοβάθμιας εκπαίδευσης. Αποτιμάται η δυνατότητα της πόλης υποδοχής του Ιδρύματος ή του Τμήματος για την εξυπηρέτηση των λειτουργικών αναγκών του, η σύνδεση του Τμήματος με τις τοπικές αναπτυξιακές προτεραιότητες- που καθορίζουν τις υποδομές και συνεπώς την φέρουσα ικανότητα- η ελκυστικότητα του Τμήματος

στη τοπική κοινωνία, η αποτελεσματική στελέχωση και λειτουργία του ιδίου του Τμήματος. **Η διασύνδεση της εφαρμογής των κριτηρίων της μεταρρύθμισης στο επιδιωκόμενο αποτέλεσμα.**

Στο πλαίσιο της εν λόγω αξιολογικής διάστασης αποτιμάται για όλα τα νέα Τμήματα (ως νέα Τμήματα θεωρούνται όλα τα Τμήματα που περιλαμβάνει ο νέος ακαδημαϊκός χάρτης) και συνολικά η διασύνδεση της εφαρμογής των κριτηρίων της μεταρρύθμισης με τα επιδιωκόμενα αποτελέσματά της που αναφέρθηκαν παραπάνω. Ως κριτήρια νοούνται:

- Η βιωσιμότητα των τμημάτων
- Η συνάφεια των γνωστικών αντικειμένων και των προγραμμάτων σπουδών (η αξιολόγηση του κριτηρίου αυτού εφαρμόζεται «εξ' ορισμού» μόνο για τα Τμήματα που προέκυψαν από συγχώνευση δύο ή περισσότερων «προ Αθηνά» τμημάτων»
- Η ποιότητα των νέων τμημάτων
- Η χωροταξική τοποθέτηση ως προς την έδρα του ιδρύματος και της σχολής που ανήκει κάθε Τμήμα
- Ο βαθμός εξειδίκευσης του γνωστικού αντικειμένου

όπως και η βελτίωση των δεικτών επιδόσεων σε σχέση με τους ευρωπαϊκούς μέσους όρους.

#### **6. Η καταγραφή ανά Ίδρυμα του οφέλους που προήλθε από την μεταρρύθμιση**

Στο πλαίσιο της εν λόγω αξιολογικής διάστασης καταγράφονται οι αλλαγές στα βασικά στοιχεία και σε κάποιους δείκτες των ιδρυμάτων με σύγκρισή αυτών προ και μετά Αθηνά, σε σχέση με του διεθνείς μέσους όρους ενώ εντοπίζονται θετικά και αρνητικά σημεία από την εφαρμογή του Σχεδίου Αθηνά ενώ καταγράφονται και σημεία που χρήζουν περαιτέρω επανεξέτασης σε περίπτωση ανάλογης διαδικασίας στο μέλλον.

#### **7. Η αποτίμηση του οικονομικού οφέλους που προήλθε από τη συνολική εφαρμογή του Σχεδίου**

Στο πλαίσιο της τελευταίας αξιολογικής διάστασης αποτιμάται κατά πόσο το σχέδιο «Αθηνά» συνέβαλλαν στην επίτευξη οικονομικών κλίμακας και στην μείωση του κόστους λειτουργίας της τριτοβάθμιας εκπαίδευσης στο σύνολό της με γνώμονα και τις διεθνείς υποχρεώσεις της χώρας αναφορικά με την εν λόγω διάσταση.

## 5.2 Αξιολόγηση των αλλαγών με βάση την κάλυψη των απαιτήσεων του ν. 4076/2012

Με την ψήφιση των νόμων 4009/2011, 4076/2012 και 4115/2013, διαμορφώθηκε πρακτικά το νέο πλαίσιο οργάνωσης και λειτουργίας της Τριτοβάθμιας Εκπαίδευσης στην Ελλάδα.

Με τις ανωτέρω θεσμικές αλλαγές επιχειρήθηκε, πέραν της υλοποίησης συγκεκριμένων υποχρεώσεων-δεσμεύσεων της χώρας στα πλαίσια του Μεσοπρόθεσμου προγράμματος, η εφαρμογή μεγάλου εύρους διαρθρωτικών αλλαγών στην Τριτοβάθμια Εκπαίδευση και τον εκσυγχρονισμό της.

Στο γενικό επίπεδο, η εφαρμογή του Σχεδίου Αθηνά μπορεί να πετύχει τους στόχους της μέσω αυτού του νομοθετικού πλαισίου, με μερικές παρεμβάσεις που σχετίζονται περισσότερο με τη αυτονομία των Ιδρυμάτων στην απρόσκοπτη πλήρωση των θέσεων ειδικά ΔΕΠ/ ΕΠ- σύμφωνα με τις εγκριτικές αποφάσεις λειτουργίας των και της αντιμετώπισης μέσω των Ιδρυμάτων θεμάτων εισαγωγής εκτός της κανονικής διαδικασίας ή με ιδιαίτερα χαμηλή αξιολόγηση, που αλλοιώνουν δραματικά το σύστημα εισαγωγής και τον προγραμματισμό λειτουργίας τους.

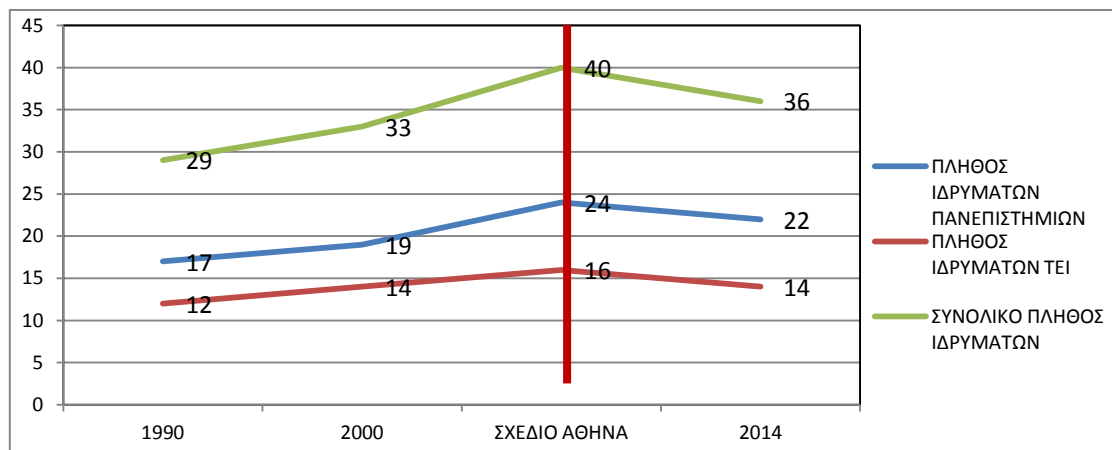
Στο σύνολο των Ιδρυμάτων ακολουθήθηκαν οι προβλεπόμενες διαδικασίες και είναι πλέον σε ισχύ λειτουργία τμημάτων, οργάνωση προσωπικού ΔΕΠ- ΕΠ και λοιπών κατηγοριών και οργάνων διοίκησης σύμφωνα με τα προβλεπόμενα.

Όσον αφορά το τυπικό μέρος, με την εφαρμογή του Σχεδίου Αθηνά, τηρήθηκαν οι απαιτήσεις των ανωτέρω νόμων και εφαρμόστηκαν μέσω της έκδοσης εξουσιοδοτικών προεδρικών διαταγμάτων και αποφάσεων. Η πλειοψηφία αυτών συνάδει με τα προβλεπόμενα και επέτρεψε την ομαλή μετάβαση, χωρίς όμως να έχουν αποφευχθεί οριακές επιλογές ή μεταβατικές διατάξεις που μπορεί να επαναφέρουν δυσλειτουργίες του παρελθόντος.

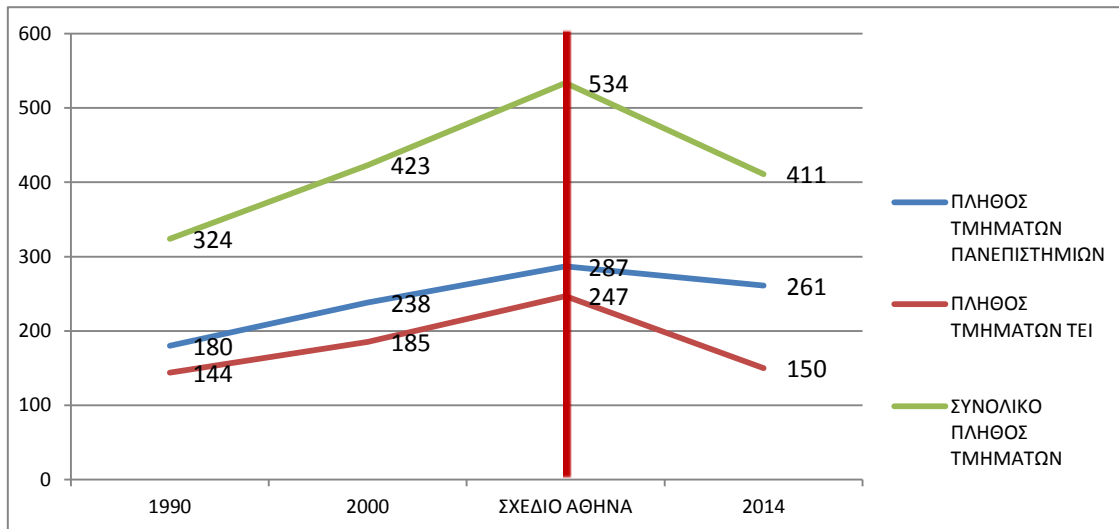
Στον βαθμό που η πρόβλεψη της παραγράφου 6 του άρθρου 1 του Νόμου 4076/2012 για δυνατότητα να ιδρύονται, συγχωνεύονται, κατατέμνονται, μετονομάζονται και καταργούνται Ιδρύματα, Σχολές ή και Τμήματα και να μεταβάλλεται η έδρα τους όταν συντρέχουν συγκεκριμένοι λόγοι που αναφέρονται στο εν λόγω Νόμο και παρουσιάστηκαν στην ενότητα 3.2 αποτελεί υποχρέωση όταν συντρέχουν τέτοιοι λόγοι, η υποχρέωση αυτή τηρήθηκε δεδομένου ότι πραγματοποιήθηκαν συνολικά 4 καταργήσεις ιδρυμάτων καθώς και σαράντα οκτώ (48) καταργήσεις, εβδομήντα οκτώ (78) συγχωνεύσεις και τρεις (3) ιδρύσεις τμημάτων

Τα διαγράμματα 11 και 12 αποτυπώνουν διαγραμματικά την μεταβολή του πλήθους ιδρυμάτων και τμημάτων τριτοβάθμιας εκπαίδευσης από την εφαρμογή του σχεδίου «Αθηνά» ενώ ο Πίνακας 8 αποτυπώνει τις μεταβολές τμημάτων ανά Ίδρυμα τριτοβάθμιας εκπαίδευσης.

Διάγραμμα 11: Εξέλιξη του πλήθους των ιδρυμάτων τριτοβάθμιας εκπαίδευσης προ και μετά Σχεδίου Αθηνά



Διάγραμμα 12: Εξέλιξη του πλήθους των τμημάτων τριτοβάθμιας εκπαίδευσης προ και μετά Σχεδίου Αθηνά



Έκθεση αναλυτικής αξιολόγησης της εφαρμογής του Σχεδίου ΑΘΗΝΑ

Πίνακας 8: Μεταβολές τμημάτων ανά Ίδρυμα από την εφαρμογή του Σχεδίου «Αθηνά»

ΙΔΡΥΜΑ ΠΡΟ ΑΘΗΝΑ - ΙΔΡΥΜΑ ΜΕΤΑ ΑΘΗΝΑ	ΠΛΗΘΟΣ ΤΜΗΜΑΤΩΝ ΠΡΟ ΑΘΗΝΑ	ΠΛΗΘΟΣ ΤΜΗΜΑΤΩΝ ΜΕΤΑ ΑΘΗΝΑ	ΠΛΗΘΟΣ ΝΕΩΝ ΤΜΗΜΑΤΩΝ ΠΟΥ ΙΔΡΥΘΗΚΑΝ/ΜΕΤΑΦΕΡΘΗΚΑΝ ΣΤΟ ΙΔΡΥΜΑ	ΠΛΗΘΟΣ ΤΜΗΜΑΤΩΝ ΠΟΥ ΑΠΟΡΡΟΦΗΘΗΚΑΝ/ΚΑΤΑΡΓΗΘΗΚΑΝ	ΠΛΗΘΟΣ ΓΕΝΙΚΩΝ ΤΜΗΜΑΤΩΝ ΠΟΥ ΑΠΟΡΡΟΦΗΘΗΚΑΝ/ΚΑΤΑΡΓΗΘΗΚΑΝ	ΠΛΗΘΟΣ ΜΗ ΓΕΝΙΚΩΝ ΤΜΗΜΑΤΩΝ ΠΟΥ ΑΠΟΡΡΟΦΗΘΗΚΑΝ/ΚΑΤΑΡΓΗΘΗΚΑΝ	% ΜΕΤΑΒΟΛΗ ΠΛΗΘΟΥΣ ΤΜΗΜΑΤΩΝ	% ΜΕΤΑΒΟΛΗ ΠΛΗΘΟΥΣ ΤΜΗΜΑΤΩΝ (ΜΗ ΣΥΜΠΕΡΙΛΑΜΒΑΝΟΜΕΝΩΝ ΤΩΝ ΓΕΝΙΚΩΝ)
ΑΛΕΞΑΝΔΡΕΙΟ Τ.Ε.Ι ΘΕΣΣΑΛΟΝΙΚΗΣ	25	17	0	8	2	6	-32,00%	-24,00%
ΑΝΩΤΑΤΗ ΣΧΟΛΗ ΚΑΛΩΝ ΤΕΧΝΩΝ	2	2	0	0		0	0,00%	0,00%
ΑΝΩΤΑΤΗ ΣΧΟΛΗ ΠΑΙΔΑΓ. & ΤΕΧΝΟΛ. ΕΚΠΑΙΔΕΥΣΗΣ	8	4	1	5	2	3	-50,00%	-25,00%
ΑΡΙΣΤΟΤΕΛΕΙΟ ΠΑΝΕΠΙΣΤΗΜΙΟ ΘΕΣΣΑΛΟΝΙΚΗΣ	42	41	0	1		1	-2,38%	-2,38%
ΓΕΩΠΟΝΙΚΟ ΠΑΝΕΠΙΣΤΗΜΙΟ ΑΘΗΝΑΣ	7	6	0	1	1	0	-14,29%	0,00%
ΔΗΜΟΚΡΙΤΕΙΟ ΠΑΝΕΠΙΣΤΗΜΙΟ ΘΡΑΚΗΣ	20	18	0	2		2	-10,00%	-10,00%
ΕΘΝΙΚΟ & ΚΑΠΟΔΙΣΤΡΙΑΚΟ ΠΑΝΕΠΙΣΤΗΜΙΟ ΑΘΗΝΩΝ	33	33	0	0		0	0,00%	0,00%
ΕΘΝΙΚΟ ΜΕΤΣΟΒΕΙΟ ΠΟΛΥΤΕΧΝΕΙΟ	9	9	0	0		0	0,00%	0,00%
ΙΟΝΙΟ ΠΑΝΕΠΙΣΤΗΜΙΟ	8	6	0	2	1	1	-25,00%	-12,50%
ΟΙΚΟΝΟΜΙΚΟ ΠΑΝΕΠΙΣΤΗΜΙΟ ΑΘΗΝΑΣ	8	8	0	0		0	0,00%	0,00%
ΠΑΝΕΠΙΣΤΗΜΙΟ ΑΙΓΑΙΟΥ	18	16	0	2	1	1	-11,11%	-5,56%
ΠΑΝΕΠΙΣΤΗΜΙΟ ΔΥΤΙΚΗΣ ΕΛΛΑΔΑΣ	4	0	0	4	1	3	-100,00%	-75,00%
ΠΑΝΕΠΙΣΤΗΜΙΟ ΔΥΤΙΚΗΣ ΜΑΚΕΔΟΝΙΑΣ	7	6	0	1		1	-14,29%	-14,29%
ΠΑΝΕΠΙΣΤΗΜΙΟ ΘΕΣΣΑΛΙΑΣ	18	18	2	2	2	0	0,00%	11,11%
ΠΑΝΕΠΙΣΤΗΜΙΟ ΙΩΑΝΝΙΝΩΝ	15	15	0	0		0	0,00%	0,00%
ΠΑΝΕΠΙΣΤΗΜΙΟ ΚΡΗΤΗΣ	19	16	0	3	2	1	-15,79%	-5,26%
ΠΑΝΕΠΙΣΤΗΜΙΟ ΜΑΚΕΔΟΝΙΑΣ ΟΙΚ. ΚΑΙ ΚΟΙΝ. ΕΠΙΣΤΗΜΩΝ	10	8	0	2		2	-20,00%	-20,00%
ΠΑΝΕΠΙΣΤΗΜΙΟ ΠΑΤΡΩΝ	22	24	3	1	1	0	9,09%	13,64%
ΠΑΝΕΠΙΣΤΗΜΙΟ ΠΕΙΡΑΙΩΣ	10	9	0	1	1	0	-10,00%	0,00%
ΠΑΝΕΠΙΣΤΗΜΙΟ ΠΕΛΟΠΟΝΝΗΣΟΥ	14	9	0	5	4	1	-35,71%	-7,14%
ΠΑΝΕΠΙΣΤΗΜΙΟ ΣΤΕΡΕΑΣ ΕΛΛΑΔΑΣ	2	0	0	2		2	-100,00%	-100,00%
ΠΑΝΤΕΙΟ ΠΑΝΕΠΙΣΤΗΜΙΟ ΚΟΙΝ. ΚΑΙ ΠΟΛ. ΕΠΙΣΤΗΜΩΝ	10	9	0	1	1	0	-10,00%	0,00%
ΠΟΛΥΤΕΧΝΕΙΟ ΚΡΗΤΗΣ	7	5	0	2	2	0	-28,57%	0,00%
Τ.Ε.Ι ΙΟΝΙΩΝ ΝΗΣΩΝ	8	4	0	4		4	-50,00%	-50,00%
Τ.Ε.Ι. ΑΘΗΝΑΣ	37	26	0	11	4	7	-29,73%	-18,92%
Τ.Ε.Ι. ΔΥΤΙΚΗΣ ΜΑΚΕΔΟΝΙΑΣ	20	10	0	10	2	8	-50,00%	-40,00%
Τ.Ε.Ι. ΗΠΕΙΡΟΥ	17	8	0	9	4	5	-52,94%	-29,41%
Τ.Ε.Ι. ΚΑΒΑΛΑΣ - ΤΕΙ ΑΝΑΤΟΛΙΚΗΣ ΜΑΚΕΔΟΝΙΑΣ & ΘΡΑΚΗΣ	13	8	0	5	2	3	-38,46%	-23,08%
Τ.Ε.Ι. ΚΑΛΑΜΑΤΑΣ - ΤΕΙ ΠΕΛΟΠΟΝΝΗΣΟΥ	9	5	0	4	1	3	-44,44%	-33,33%

## Έκθεση αναλυτικής αξιολόγησης της εφαρμογής του Σχεδίου ΑΘΗΝΑ

ΙΔΡΥΜΑ ΠΡΟ ΑΘΗΝΑ - ΙΔΡΥΜΑ ΜΕΤΑ ΑΘΗΝΑ	ΠΛΗΘΟΣ ΤΜΗΜΑΤΩΝ ΠΡΟ ΑΘΗΝΑ	ΠΛΗΘΟΣ ΤΜΗΜΑΤΩΝ ΜΕΤΑ ΑΘΗΝΑ	ΠΛΗΘΟΣ ΝΕΩΝ ΤΜΗΜΑΤΩΝ ΠΟΥ ΙΔΡΥΘΗΚΑΝ/ΜΕΤΑΦΕΡΘΗΚΑΝ ΣΤΟ ΙΔΡΥΜΑ	ΠΛΗΘΟΣ ΤΜΗΜΑΤΩΝ ΠΟΥ ΑΠΟΡΡΟΦΗΘΗΚΑΝ/ΚΑΤΑΡΓΗΘΗΚΑΝ	ΠΛΗΘΟΣ ΓΕΝΙΚΩΝ ΤΜΗΜΑΤΩΝ ΠΟΥ ΑΠΟΡΡΟΦΗΘΗΚΑΝ/ΚΑΤΑΡΓΗΘΗΚΑΝ	ΠΛΗΘΟΣ ΜΗ ΓΕΝΙΚΩΝ ΤΜΗΜΑΤΩΝ ΠΟΥ ΑΠΟΡΡΟΦΗΘΗΚΑΝ/ΚΑΤΑΡΓΗΘΗΚΑΝ	% ΜΕΤΑΒΟΛΗ ΠΛΗΘΟΥΣ ΤΜΗΜΑΤΩΝ	% ΜΕΤΑΒΟΛΗ ΠΛΗΘΟΥΣ ΤΜΗΜΑΤΩΝ (ΜΗ ΣΥΜΠΕΡΙΛΑΜΒΑΝΟΜΕΝΩΝ ΤΩΝ ΓΕΝΙΚΩΝ)
Τ.Ε.Ι. ΛΑΜΙΑΣ - ΤΕΙ ΣΤΕΡΕΑΣ ΕΛΛΑΔΟΣ	8	12	7	3	1	2	50,00%	62,50%
Τ.Ε.Ι. ΛΑΡΙΣΑΣ - ΤΕΙ ΘΕΣΣΑΛΙΑΣ	21	13	0	8	2	6	-38,10%	-28,57%
Τ.Ε.Ι. ΜΕΣΟΛΟΓΓΙΟΥ	10	0	0	10	2	8	-100,00%	-80,00%
Τ.Ε.Ι. ΠΑΤΡΑΣ - ΤΕΙ ΔΥΤΙΚΗΣ ΕΛΛΑΔΟΣ	18	13	5	10	1	9	-27,78%	-22,22%
Τ.Ε.Ι. ΠΕΙΡΑΙΑ	13	9	0	4	3	1	-30,77%	-7,69%
Τ.Ε.Ι. ΣΕΡΡΩΝ - ΤΕΙ ΚΕΝΤΡΙΚΗΣ ΜΑΚΕΔΟΝΙΑΣ	9	7	2	4	2	2	-22,22%	0,00%
Τ.Ε.Ι. ΧΑΛΚΙΔΑΣ	9	0	0	9	2	7	-100,00%	-77,78%
Τ.Ε.Ι. ΚΡΗΤΗΣ	20	13	0	7	2	5	-35,00%	-25,00%
ΧΑΡΟΚΟΠΕΙΟ ΠΑΝΕΠΙΣΤΗΜΙΟ	4	4	0	0		0	0,00%	0,00%
<b>ΣΥΝΟΛΟ</b>	<b>534</b>	<b>411</b>	<b>20</b>	<b>143</b>	<b>49</b>	<b>94</b>	<b>-23,03%</b>	<b>-13,86%</b>

Από τα ανωτέρω στοιχεία συνάγεται ότι:

1. Σε αντίθεση με την τάση των τελευταίων δεκαετιών για αύξηση του πλήθους ιδρυμάτων και τμημάτων τριτοβάθμιας εκπαίδευσης, το σχέδιο «Αθηνά» αποτελεί την πρώτη προσπάθεια ανασυγκρότησης της Τριτοβάθμιας Εκπαίδευσης και οδήγησε στη μείωση του πλήθους δομών τριτοβάθμιας εκπαίδευσης
2. Στο σύνολο της τριτοβάθμιας εκπαίδευσης η μείωση των τμημάτων ανέρχεται σε 23,03% ενώ των Ιδρυμάτων σε 10%. Σε απόλυτους όρους περίπου 1 στα 4 Τμήματα καταργήθηκαν ή απορροφήθηκαν. Ωστόσο αν συνυπολογίσει κανείς τα γενικά Τμήματα που στην πλειοψηφία τους καταργήθηκαν η ενεργή μείωση «πλήρως ενεργών» τμημάτων ανέρχεται σε 13,86%.
3. Το εύρος παρέμβασης του σχεδίου «Αθηνά» διαφοροποιείται δραστικά ανά κατηγορία Ιδρύματος (Πανεπιστήμια και ΤΕΙ). Συγκεκριμένα η μείωση του πλήθους των τμημάτων των ΤΕΙ ανέρχεται σε 39,16% συνολικά και 26,12% αν δεν συνυπολογίσει κανείς τα Γενικά Τμήματα που καταργήθηκαν ενώ στα πανεπιστήμια ανέρχεται σε 9,47% συνολικά και μόλις σε 3,51% αν δεν συνυπολογίσει κανείς τα Γενικά Τμήματα που καταργήθηκαν.



Αναφορικά με την διαδικασία ίδρυσης, κατάργησης, συγχώνευσης, μετονομασίας ή μεταφοράς έδρας ιδρύματος, σχολής ή Τμήματος που αναφέρεται στο άρθρο 1 του ν. 4076/2012 και περιγράφηκε στην παράγραφο 2.2 επισημαίνονται τα εξής:

1. Οι λόγοι που αναφέρονται στον άρθρο 1 του ν. 4076/2012 και δικαιολογούν ίδρυση, κατάργηση, συγχώνευση, μετονομασία ή μεταφορά έδρας ιδρύματος, σχολής ή Τμήματος είναι αρκετά γενικοί και υποκειμενικοί και τα κριτήρια που χρησιμοποιήθηκαν κατά την εκπόνηση του σχεδίου «Αθηνά» τους εξειδικεύουν μόνο σε γενικό πλαίσιο- περισσότερο στα Πανεπιστήμια-, χωρίς να εξειδικεύουν τα βασικά κριτήρια και δείκτες επιδόσεων, στους οποίους στοχεύει η εφαρμογή της αναδιοργάνωσης. Όπως θα αναδειχθεί και στις επόμενες ενότητες περισσότερο στα Πανεπιστήμια και λιγότερο στα ΤΕΙ, υπάρχουν αρκετές περιπτώσεις που θα μπορούσαν να εφαρμοστούν αλλαγές.
2. Οι διαδικασίες για την εφαρμογή των μεταβολών τηρήθηκαν στο σύνολό τους καθώς το Υπουργείο Παιδείας έθεσε προς διαβούλευση το σχέδιο «Αθηνά» στο τέλος του Ιανουαρίου 2013 ενώ υπέβαλλε ερώτημα στην Αρχή Διασφάλισης και Πιστοποίησης της Ποιότητας στην Ανώτατη Εκπαίδευση (ΑΔΙΠ) επί της ανωτέρω πρότασης – σχεδίου η οποία και προέβη σε έκδοση γνώμης επ’ αυτού. Επίσης σχετική γνώμη εξέδωσαν τα Συμβούλια όσων οικείων ιδρυμάτων το έκριναν σκόπιμο, μετά από διατύπωση γνώμης της Συγκλήτου αυτών. Με βάση τις γνώμες αυτές το Υπουργείο Παιδείας προέβη σε αλλαγές του αρχικού σχεδίου και εκπόνησε το τελικό σχέδιο στα τέλη Μαρτίου 2013 καθώς και στην έκδοση 36 Προεδρικών (Μάιος 2013) διαταγμάτων για την εφαρμογή του Σχεδίου Αθηνά κατ’ εφαρμογή του Ν. 4076/2012.
3. Η πιστοποίηση των Προγραμμάτων Σπουδών αποτελεί σημαντική παράμετρο για τη Διασφάλιση της Ποιότητας στην Εκπαίδευση η οποία βασίζεται στις διατάξεις του νόμου 4009/2011 (άρθρα 32 και 70-72) και τις «οδηγίες» της Αρχής Διασφάλισης και Πιστοποίησης της Ποιότητας στην Ανώτατη Εκπαίδευση (ΑΔΙΠ), που περιλαμβάνουν την πρότυπη «Πρόταση Ακαδημαϊκής Πιστοποίησης», καθώς και το «Περίγραμμα του μαθήματος». Όμως παρά την εφαρμογή του Σχεδίου Αθηνά δεν υφίστανται πιστοποιημένα προγράμματα σπουδών των ΑΕΙ καθώς η διαδικασία είναι σε υλοποίηση.
4. Ο ν. 4009/2011 αναφέρεται και στην ύπαρξη Στρατηγικού Σχεδιασμού για τα ΑΕΙ και τετραετούς ακαδημαϊκού – αναπτυξιακού προγράμματος, σύμφωνα με τις κείμενες διατάξεις. Μεγάλη μερίδα των ΑΕΙ δεν έχουν ολοκληρώσει τον ανωτέρω σχεδιασμό, ενώ σε καμία περίπτωση ο Σχεδιασμός αυτός δεν καταλήγει σε πλήρες Επιχειρησιακό Σχέδιο, το οποίο να καλύπτει το σύνολο των συντελεστών λειτουργίας ενός Ιδρύματος και των πόρων του, όπως και των επιδιωκόμενων δεικτών επιδόσεων. Δεν αποκλείστηκε η συνέχιση της ασαφούς μεθοδολογίας προσδιορισμού του αριθμού των εισακτέων, η οποία έχει επιτρέψει την έκδοση σειράς αποφάσεων και διαταγμάτων, αυξομείωσης του αριθμού των για την εξυπηρέτηση εισακτέων που δεν εισήχθησαν με την αξιολογική σειρά όπως από μεταγραφές και μετακινήσεις σπουδαστών ή ειδικές κατηγορίες εισαγωγής με ιδιαίτερα χαμηλές βαθμολογίες. Οι παρεμβάσεις αυτές επιδρούν όχι μόνο στην αντικειμενικότητα, αξιοκρατία και δικαιοσύνη του συστήματος εισαγωγής- του μοναδικού ίσως αποδεκτού αντικειμενικού συστήματος στη χώρα επί δεκαετίες- αλλά λόγω του ευμετάβλητου των τελικών εισακτέων, αντιστρατεύονται τους τακτικούς στόχους και τα επιδιωκόμενα αποτελέσματα της Μεταρρύθμισης, αφού οδηγούν σε εκρηκτικές καταστάσεις βιώσιμης λειτουργίας των ιδρυμάτων.
5. Έγιναν εντάξεις τμημάτων διαφορετικής κατεύθυνσης στην ίδια σχολή αλλά με διατήρηση της ασάφειας στην εννοιολογική και ουσιαστική ταξινόμηση των τμημάτων, λιγότερο στα ΤΕΙ, όπου επετεύχθη μεγαλύτερη ταξινόμηση και περισσότερο στα ΑΕΙ, ενώ οι μετονομασίες τμημάτων που προκαλούν σύγχυση στους ενδιαφερομένους, π.χ. ως Τμήματα Μηχανικών Πληροφορικής ή Διοίκησης Παραγωγής, χωρίς τη δυνατότητα εντάξεων στις σχετικές δομές και οργανισμούς, ως Τμήματα με διπλή κατεύθυνση (Μαθηματικό Σάμου), Τμήματα του ίδιου Ιδρύματος με το ίδιο αντικείμενο (ΤΕΙ Κρήτης), δύο Τμήματα ΤΕΦΑΑ του ΑΠΘ.
6. Παρά το σύνολο των εκδοθέντων αποφάσεων, δεν έχει ακόμη καταστεί σαφής η δυνατότητα αξιοποίησης από τα ΑΕΙ και ΤΕΙ, των περιουσιακών τους στοιχείων και της δυνατότητας δημιουργίας εσόδων μέσω της παροχής εκπαιδευτικών υπηρεσιών, πέραν των συμβατικών υποχρεώσεων τους.

7. Δεν προσδιορίστηκε η αδιάλειπτη και αυτόνομη από το ΥΠΕΠΘ, ως διαδικασία, πλήρωση των μονίμων θέσεων μελών ΔΕΠ/ ΕΠ, όπως και ο ποσοτικός προσδιορισμός σύμφωνα με τους οργανισμούς ίδρυσης των αρχικών και των τελικώς προκυπτόντων τμημάτων μετά την εφαρμογή του Σχεδίου Αθηνά.

### 5.3 Αξιολόγηση των αλλαγών με βάση την αποτίμηση του εξορθολογισμού του γνωστικού αντικείμενου και τον περιορισμό των υπερβολικά εξειδικευμένων γνωστικών αντικειμένων

Στον βαθμό που ο τίτλος των Τμημάτων προ της εκπόνησης του σχεδίου «Αθηνά» εκφράζει και το γνωστικό τους αντικείμενο, με βάση τις συγχωνεύσεις τμημάτων που πραγματοποιήθηκαν, ο Πίνακας 9 και ο Πίνακας 10 παρουσιάζουν τα γνωστικά αντικείμενα των Πανεπιστημιακών Ιδρυμάτων και των Τμημάτων ΤΕΙ αντίστοιχα που ενοποιήθηκαν προκειμένου να αντιμετωπιστεί ο «κατακερματισμός» αυτών και να δημιουργηθούν Τμήματα με ισχυρό χαρακτήρα και πτυχία.

Πίνακας 9: Γνωστικά αντικείμενα Πανεπιστημιακών Τμημάτων τα οποία συγχωνεύτηκαν κατά το σχέδιο «Αθηνά»

ΝΕΟ ΕΝΙΑΙΟ ΓΝΩΣΤΙΚΟ ΑΝΤΙΚΕΙΜΕΝΟ ΑΘΗΝΑ	ΓΝΩΣΤΙΚΑ ΑΝΤΙΚΕΙΜΕΝΑ ΠΡΟ ΑΘΗΝΑ	ΤΜΗΜΑΤΑ ΠΡΙΝ ΤΟ ΑΘΗΝΑ	ΤΜΗΜΑΤΑ ΜΕΤΑ ΤΟ ΑΘΗΝΑ
	ΜΑΘΗΜΑΤΙΚΩΝ		
ΜΑΘΗΜΑΤΙΚΩΝ	ΕΦΑΡΜΟΣΜΕΝΩΝ ΜΑΘΗΜΑΤΙΚΩΝ ΣΤΑΤΙΣΤΙΚΗΣ, ΑΝΑΛΟΓΙΣΤΙΚΩΝ & ΧΡΗΜΑΤΟΟΙΚΟΝΟΜΙΚΩΝ ΜΑΘΗΜΑΤΙΚΩΝ	4	2
ΚΟΙΝΩΝΙΚΗΣ ΔΙΟΙΚΗΣΗΣ ΚΑΙ ΠΟΛΙΤΙΚΗΣ ΕΠΙΣΤΗΜΗΣ	ΚΟΙΝΩΝΙΚΗΣ ΔΙΟΙΚΗΣΗΣ ΠΟΛΙΤΙΚΗΣ ΕΠΙΣΤΗΜΗΣ	2	1
ΟΡΓΑΝΩΣΗΣ ΚΑΙ ΔΙΟΙΚΗΣΗΣ ΕΠΙΧΕΙΡΗΣΕΩΝ	ΟΡΓΑΝΩΣΗΣ ΚΑΙ ΔΙΟΙΚΗΣΗΣ ΕΠΙΧΕΙΡΗΣΕΩΝ ΜΑΡΚΕΤΙΝΓΚ & ΔΙΟΙΚΗΣΗΣ ΛΕΙΤΟΥΡΓΙΩΝ	2	1
ΕΦΑΡΜΟΣΜΕΝΗΣ ΠΛΗΡΟΦΟΡΙΚΗΣ	ΕΦΑΡΜΟΣΜΕΝΗΣ ΠΛΗΡΟΦΟΡΙΚΗΣ ΔΙΟΙΚΗΣΗΣ ΤΕΧΝΟΛΟΓΙΩΝ ΕΠΙΣΤΗΜΗΣ ΚΑΙ ΤΕΧΝΟΛΟΓΙΑΣ ΤΗΛΕΠΙΚΟΙΝΩΝΙΩΝ ΕΠΙΣΤΗΜΗΣ ΚΑΙ ΤΕΧΝΟΛΟΓΙΑΣ ΥΠΟΛΟΓΙΣΤΩΝ	4	2

Οι παρεμβάσεις όμως αυτές κρίνονται ελλιπείς, χαρακτηριστικά αναφέρεται ότι:

1. Παρά τη συγχώνευση των τμημάτων με γνωστικό αντικείμενο Μαθηματικά, πρακτικά λειτουργεί διδυμη σχολή σε ένα Τμήμα στη Σάμο, ενώ είναι αδιευκρίνιστη η ένταξη των τμημάτων Εφαρμοσμένων Μαθηματικών και Φυσικής του ΕΜΠ.
2. Υφίστανται πολλαπλά Τμήματα με εξειδίκευση του αντικείμενου Διοίκησης Επιχειρήσεων, σχεδόν στο σύνολο των Ιδρυμάτων.
3. Δεν προέκυψε βασική τυποποίηση τμημάτων Πληροφορικής και κατά συνέπεια αντιστοιχίας μεταξύ των τμημάτων.
4. Διατηρηθήκαν ασάφειες που προέρχονται από το γνωστικό αντικείμενο, σε σειρά τμημάτων κοινωνιολογίας, ψυχολογίας με διαφορετικές προσεγγίσεις και δικαιώματα.
5. Διατηρηθήκαν ασάφειες και εξειδικεύσεις τμημάτων με εκπαιδευτικό αντικείμενο, ειδικά για τη πρωτοβάθμια και δευτεροβάθμια εκπαίδευση, σε μεγάλο αριθμό Ιδρυμάτων.
6. Διατηρηθήκαν ή δεν μετατράπηκαν Τμήματα υπερβολικής εξειδίκευσης όπως Επιστήμης Υλικών και στο Τομέα του Περιβάλλοντος τόσο σε Πανεπιστήμια όσο και Πολυτεχνικές Σχολές, παρά τη λειτουργία τμημάτων με ευρύ αντικείμενο όπως Χημικοί Μηχανικοί, Μεταλλείων και Μεταλλουργών, Φυσικής, Βιολογίας, Χημείας
7. Διατηρηθήκαν Τμήματα Μηχανικών όπως Χωροταξίας και Ανάπτυξης, σε σχέση με ήδη υφιστάμενες σχολές Αρχιτεκτονικής και Τοπογράφων.

## Έκθεση αναλυτικής αξιολόγησης της εφαρμογής του Σχεδίου ΑΘΗΝΑ

8. Διατηρηθήκαν Τμήματα όπως Μηχανικών Ηλεκτρονικών Υπολογιστών που πρακτικά τη τελευταία 15ετία υποκαταστάθηκαν από τα Τμήματα Ηλεκτρολόγων Μηχανικών και Μηχανικών Υπολογιστών.
9. Οι Σχολές και τα Τμήματα Τεχνών, διατηρώντας την αυτοτέλεια που επιβάλλει το δημιουργικό στοιχείο αυτών, δεν αναδιοργανώθηκαν στη κατεύθυνση ενιαίας αντίληψης και γνωστικού αντικείμενου ομοειδών τμημάτων.

Πίνακας 10: Γνωστικά αντικείμενα Τμημάτων ΤΕΙ τα οποία συγχωνεύτηκαν κατά το σχέδιο «Αθηνά»

ΝΕΟ ΕΝΙΑΙΟ ΓΝΩΣΤΙΚΟ ΑΝΤΙΚΕΙΜΕΝΟ ΑΘΗΝΑ	ΓΝΩΣΤΙΚΑ ΑΝΤΙΚΕΙΜΕΝΑ ΠΡΟ ΑΘΗΝΑ	ΤΜΗΜΑΤΑ ΠΡΙΝ ΤΟ ΑΘΗΝΑ	ΤΜΗΜΑΤΑ ΜΕΤΑ ΤΟ ΑΘΗΝΑ
<b>ΔΙΟΙΚΗΣΗΣ ΕΠΙΧΕΙΡΗΣΕΩΝ</b>	ΔΙΟΙΚΗΣΗΣ ΕΠΙΧΕΙΡΗΣΕΩΝ ΕΜΠΟΡΙΑΣ ΚΑΙ ΔΙΑΦΗΜΙΣΗΣ ΔΙΟΙΚΗΣΗΣ ΤΟΥΡΙΣΤΙΚΩΝ ΕΠΙΧΕΙΡΗΣΕΩΝ ΔΙΕΘΝΟΥΣ ΕΜΠΟΡΙΟΥ ΔΙΑΧΕΙΡΙΣΗΣ ΠΛΗΡΟΦΟΡΙΩΝ ΔΙΟΙΚΗΣΗΣ ΜΟΝΑΔΩΝ ΥΓΕΙΑΣ & ΠΡΟΝΟΙΑΣ ΕΦΑΡΜΟΓΩΝ ΠΛΗΡΟΦΟΡΙΚΗΣ ΣΤΗ ΔΙΟΙΚΗΣΗ ΚΑΙ ΣΤΗΝ ΟΙΚΟΝΟΜΙΑ ΔΙΟΙΚΗΣΗΣ ΚΟΙΝΩΝΙΚΩΝ - ΣΥΝΕΤΑΙΡΙΣΤΙΚΩΝ ΕΠΙΧΕΙΡΗΣΕΩΝ ΕΦΑΡΜΟΓΩΝ ΞΕΝΩΝ ΓΛΩΣΣΩΝ ΣΤΗ ΔΙΟΙΚΗΣΗ ΚΑΙ ΣΤΟ ΕΜΠΟΡΙΟ ΕΠΙΧΕΙΡΗΜΑΤΙΚΟΥ ΣΧΕΔΙΑΣΜΟΥ ΚΑΙ ΠΛΗΡΟΦΟΡΙΑΚΩΝ ΣΥΣΤΗΜΑΤΩΝ ΕΠΙΧΕΙΡΗΣΙΑΚΗΣ ΠΛΗΡΟΦΟΡΙΚΗΣ	32	14
<b>ΜΗΧΑΝΙΚΩΝ ΠΛΗΡΟΦΟΡΙΚΗΣ ΤΕ</b>	ΠΛΗΡΟΦΟΡΙΚΗΣ ΚΑΙ ΤΕΧΝΟΛΟΓΙΑΣ ΥΠΟΛΟΓΙΣΤΩΝ ΠΛΗΡΟΦΟΡΙΚΗΣ ΚΑΙ ΤΕΧΝΟΛΟΓΙΑΣ ΤΗΛΕΠΙΚΟΙΝΩΝΙΩΝ ΠΛΗΡΟΦΟΡΙΚΗΣ ΒΙΟΜΗΧΑΝΙΚΗΣ ΠΛΗΡΟΦΟΡΙΚΗΣ ΕΦΑΡΜΟΣΜΕΝΗΣ ΠΛΗΡΟΦΟΡΙΚΗΣ ΚΑΙ ΠΟΛΥΜΕΣΩΝ ΠΛΗΡΟΦΟΡΙΚΗΣ ΚΑΙ ΕΠΙΚΟΙΝΩΝΙΩΝ ΤΗΛΕΠΙΚΟΙΝΩΝΙΑΚΩΝ ΣΥΣΤΗΜΑΤΩΝ & ΔΙΚΤΥΩΝ ΕΠΙΧΕΙΡΗΜΑΤΙΚΟΥ ΣΧΕΔΙΑΣΜΟΥ ΚΑΙ ΠΛΗΡΟΦΟΡΙΑΚΩΝ ΣΥΣΤΗΜΑΤΩΝ ΕΦΑΡΜΟΓΩΝ ΠΛΗΡΟΦΟΡΙΚΗΣ ΣΤΗ ΔΙΟΙΚΗΣΗ ΚΑΙ ΣΤΗΝ ΟΙΚΟΝΟΜΙΑ	14	11
<b>ΤΕΧΝΟΛΟΓΩΝ ΓΕΩΠΟΝΩΝ ΤΕ</b>	ΦΥΤΙΚΗΣ ΠΑΡΑΓΩΓΗΣ ΖΩΙΚΗΣ ΠΑΡΑΓΩΓΗΣ ΑΓΡΟΤΙΚΗΣ ΑΝΑΠΤΥΞΗΣ & ΔΙΟΙΚΗΣΗΣ ΑΓΡΟΤΙΚΩΝ ΕΠΙΧΕΙΡΗΣΕΩΝ ΜΗΧΑΝΟΛΟΓΙΑΣ & ΥΔΑΤΙΝΩΝ ΠΟΡΩΝ ΕΜΠΟΡΙΑΣ ΚΑΙ ΠΟΙΟΤΙΚΟΥ ΕΛΕΓΧΟΥ ΑΓΡΟΤΙΚΩΝ ΠΡΟΪΟΝΤΩΝ ΑΝΘΟΚΟΜΙΑΣ - ΑΡΧΙΤΕΚΤΟΝΙΚΗΣ ΤΟΠΙΟΥ ΜΗΧΑΝΙΚΗΣ ΒΙΟΣΥΣΤΗΜΑΤΩΝ ΒΙΟΛΟΓΙΚΩΝ ΘΕΡΜΟΚΗΠΙΑΚΩΝ ΚΑΛΛΙΕΡΓΕΙΩΝ & ΑΝΘΟΚΟΜΙΑΣ	18	7
<b>ΠΟΛΙΤΙΚΩΝ ΜΗΧΑΝΙΚΩΝ ΤΕ</b>	ΠΟΛΙΤΙΚΩΝ ΔΟΜΙΚΩΝ ΕΡΓΩΝ ΠΟΛΙΤΙΚΩΝ ΕΡΓΩΝ ΥΠΟΔΟΜΗΣ ΑΝΑΚΑΙΝΙΣΗΣ & ΑΠΟΚΑΤΑΣΤΑΣΗΣ ΚΤΙΡΙΩΝ ΤΟΠΟΓΡΑΦΙΑΣ & ΓΕΩΠΛΗΡΟΦΟΡΙΚΗΣ ΑΡΧΙΤΕΚΤΟΝΙΚΗΣ ΤΟΠΙΟΥ	12	7
<b>ΜΗΧΑΝΟΛΟΓΩΝ ΜΗΧΑΝΙΚΩΝ ΤΕ</b>	ΜΗΧΑΝΟΛΟΓΙΑΣ	12	8

ΝΕΟ ΕΝΙΑΙΟ ΓΝΩΣΤΙΚΟ ΑΝΤΙΚΕΙΜΕΝΟ ΑΘΗΝΑ	ΓΝΩΣΤΙΚΑ ΑΝΤΙΚΕΙΜΕΝΑ ΠΡΟ ΑΘΗΝΑ	ΤΜΗΜΑΤΑ ΠΡΙΝ ΤΟ ΑΘΗΝΑ	ΤΜΗΜΑΤΑ ΜΕΤΑ ΤΟ ΑΘΗΝΑ
	ΒΙΟΜΗΧΑΝΙΚΟΥ ΣΧΕΔΙΑΣΜΟΥ ΜΗΧΑΝΙΚΗΣ ΒΙΟΣΥΣΤΗΜΑΤΩΝ ΠΟΛΙΤΙΚΩΝ ΕΡΓΩΝ ΥΠΟΔΟΜΗΣ		
<b>ΔΙΟΙΚΗΣΗΣ ΣΥΣΤΗΜΑΤΩΝ ΕΦΟΔΙΑΣΜΟΥ ΤΕ</b>	ΔΙΟΙΚΗΣΗΣ ΣΥΣΤΗΜΑΤΩΝ ΕΦΟΔΙΑΣΜΟΥ ΔΙΑΚΙΝΗΣΗΣ ΚΑΙ ΤΥΠΟΠΟΙΗΣΗΣ ΠΡΟΙΟΝΤΩΝ	2	2
<b>ΛΟΓΙΣΤΙΚΗΣ ΚΑΙ ΧΡΗΜΑΤΟΟΙΚΟΝΟΜΙΚΗΣ ΤΕ</b>	ΛΟΓΙΣΤΙΚΗΣ ΧΡΗΜΑΤΟΟΙΚΟΝΟΜΙΚΗΣ ΧΡΗΜΑΤΟΟΙΚΟΝΟΜΙΚΗΣ & ΕΛΕΓΚΤΙΚΗΣ ΧΡΗΜΑΤΟΟΙΚΟΝΟΜΙΚΗΣ & ΑΣΦΑΛΙΣΤΙΚΗΣ ΕΜΠΟΡΙΑΣ & ΔΙΑΦΗΜΙΣΗΣ	16	11
<b>ΔΗΜΟΣΙΑΣ ΚΑΙ ΚΟΙΝΟΤΙΚΗΣ ΥΓΕΙΑΣ ΤΕ</b>	ΔΗΜΟΣΙΑΣ ΥΓΕΙΑΣ ΚΟΙΝΟΤΙΚΗΣ ΥΓΕΙΑΣ	2	1

Από τα ανωτέρω στοιχεία συνάγεται ότι:

1. Ο στόχος για την υλοποίηση συγχωνεύσεων με βάση το εν λόγω κριτήριο υλοποιήθηκε σε αρκετά ευρεία έκταση στο σχέδιο «Αθηνά» δεδομένου, με βάση τουλάχιστον το κριτήριο των κατακερματισμένων γνωστικών αντικειμένων (πολλές από τις περιπτώσεις πληρούσαν ταυτόχρονα και άλλα κριτήρια), πριν το σχέδιο υπήρχαν 120 Τμήματα τα οποία μετά την εφαρμογή του σχεδίου συγχωνεύτηκαν σε 67.
2. Η έκταση των παραπάνω συγχωνεύσεων έτυχε πολύ μεγαλύτερης εφαρμογής στα Τμήματα των Τεχνολογικών Ιδρυμάτων (61 νέα Τμήματα μετά το «Αθηνά» σε σχέση με 108 προ του «Αθηνά» σε σχέση με τα Πανεπιστημιακά ιδρύματα (6 νέα Τμήματα μετά το «Αθηνά» σε σχέση με 12 προ του «Αθηνά».

Στα ΤΕΙ ο εξορθολογισμός γνωστικού αντικείμενου και περιορισμού των υπερβολικά εξειδικευμένων γνωστικών αντικειμένων έλαβε μεγαλύτερη έκταση και αντιμετωπίστηκαν περισσότερες περιπτώσεις, με χαρακτηριστικές επισημάνσεις:

1. Την έλλειψη ομαδοποίησης των Σχολών και Τμημάτων με κατεύθυνση το πρωτογενή τομέα, για τα οποία θα προκύψουν αναφορές στο κεφάλαιο της αξιολόγησης με βάση τις αναπτυξιακές προοπτικές της χώρας.
2. Της λειτουργίας δυο τμημάτων Διοίκησης Επιχειρήσεων στο ίδιο ΤΕΙ Κρήτης και δύο Τμημάτων ΤΕΦΑΑ στο ΑΠΘ.
3. Της λειτουργίας τμημάτων Εφοδιαστικής Αλυσίδας και εξειδικευμένων θεμάτων Διοίκησης Επιχειρήσεων τα οποία πρακτικά μπορούν να ενταχθούν σε Τμήματα Διοίκησης Επιχειρήσεων ή/και Μηχανολογίας αν και ως αντικείμενο στην αγορά εξυπηρετείται συνήθως από σχολές ΑΕΙ Οργάνωσης και Διοίκησης, Διοίκησης Παραγωγής κλπ.
4. Της λειτουργίας σημαντικού αριθμού τμημάτων τεχνών, τα οποία δεν είναι ενταγμένα σε μια ενιαία λογική προσφοράς εκπαίδευσης και δεξιοτήτων.

Τόσο στον χώρο της πανεπιστημιακής εκπαίδευσης όσο και σε αυτόν της τεχνολογικής εκπαίδευσης μετά την εφαρμογή του σχεδίου «Αθηνά» υπάρχουν Τμήματα με γνωστικό αντικείμενο το οποίο δεν συναντάται σε άλλα Τμήματα της χώρας. Ο

Πίνακας 11 και ο Πίνακας 12 παρουσιάζουν τα Τμήματα των Πανεπιστημιακών Ιδρυμάτων και των Τμημάτων ΤΕΙ αντίστοιχα τα οποία πραγματεύονται μοναδικό γνωστικό αντικείμενο.

Πίνακας 11: Πανεπιστημιακά Τμήματα με μοναδικό γνωστικό αντικείμενο μετά την εφαρμογή του Σχεδίου «Αθηνά»

A/A	ΙΔΡΥΜΑ	ΣΧΟΛΗ	ΤΜΗΜΑ
1	ΧΑΡΟΚΟΠΕΙΟ ΠΑΝΕΠΙΣΤΗΜΙΟ	ΠΕΡΙΒΑΛΛΟΝΤΟΣ, ΓΕΩΓΡΑΦΙΑΣ ΚΑΙ ΕΦΑΡΜΟΣΜΕΝΩΝ ΟΙΚΟΝΟΜΙΚΩΝ	ΟΙΚΙΑΚΗΣ ΟΙΚΟΝΟΜΙΑΣ & ΟΙΚΟΛΟΓΙΑΣ
2	ΑΡΙΣΤΟΤΕΛΕΙΟ ΠΑΝΕΠΙΣΤΗΜΙΟ ΘΕΣΣΑΛΟΝΙΚΗΣ	ΚΑΛΩΝ ΤΕΧΝΩΝ	ΚΙΝΗΜΑΤΟΓΡΑΦΟΥ
3	ΕΘΝΙΚΟ & ΚΑΠΟΔΙΣΤΡΙΑΚΟ ΠΑΝΕΠΙΣΤΗΜΙΟ ΑΘΗΝΩΝ	ΘΕΤΙΚΩΝ ΕΠΙΣΤΗΜΩΝ	ΜΕΘΟΔΟΛΟΓΙΑΣ, ΙΣΤΟΡΙΑΣ & ΘΕΩΡΙΑΣ ΤΗΣ ΕΠΙΣΤΗΜΗΣ
4	ΠΑΝΕΠΙΣΤΗΜΙΟ ΘΕΣΣΑΛΙΑΣ	ΑΝΘΡΩΠΙΣΤΙΚΩΝ ΚΑΙ ΚΟΙΝΩΝΙΚΩΝ ΕΠΙΣΤΗΜΩΝ	ΠΑΙΔΑΓΩΓΙΚΟ ΕΙΔΙΚΗΣ ΑΓΩΓΗΣ
5	ΕΘΝΙΚΟ & ΚΑΠΟΔΙΣΤΡΙΑΚΟ ΠΑΝΕΠΙΣΤΗΜΙΟ ΑΘΗΝΩΝ	ΦΙΛΟΣΟΦΙΚΗ	ΙΣΠΑΝΙΚΗΣ ΓΛΩΣΣΑΣ ΚΑΙ ΦΙΛΟΛΟΓΙΑΣ
6	ΠΑΝΕΠΙΣΤΗΜΙΟ ΙΩΑΝΝΙΝΩΝ	ΚΑΛΩΝ ΤΕΧΝΩΝ	ΠΛΑΣΤΙΚΩΝ ΤΕΧΝΩΝ & ΕΠΙΣΤΗΜΩΝ ΤΗΣ ΤΕΧΝΗΣ
7	ΠΑΝΕΠΙΣΤΗΜΙΟ ΑΙΓΑΙΟΥ	ΕΠΙΣΤΗΜΩΝ ΤΗΣ ΔΙΟΙΚΗΣΗΣ	ΜΗΧΑΝΙΚΩΝ ΟΙΚΟΝΟΜΙΑΣ ΚΑΙ ΔΙΟΙΚΗΣΗΣ
8	ΕΘΝΙΚΟ ΜΕΤΣΟΒΙΟ ΠΟΛΥΤΕΧΝΕΙΟ	ΝΑΥΠΗΓΩΝ ΜΗΧΑΝΟΛΟΓΩΝ ΜΗΧΑΝΙΚΩΝ	ΝΑΥΠΗΓΩΝ ΜΗΧΑΝΟΛΟΓΩΝ ΜΗΧΑΝΙΚΩΝ
9	ΠΑΝΕΠΙΣΤΗΜΙΟ ΑΙΓΑΙΟΥ	ΘΕΤΙΚΩΝ ΕΠΙΣΤΗΜΩΝ	ΜΗΧΑΝΙΚΩΝ ΣΧΕΔΙΑΣΗΣ ΠΡΟΪΟΝΤΩΝ ΚΑΙ ΣΥΣΤΗΜΑΤΩΝ
10	ΕΘΝΙΚΟ ΜΕΤΣΟΒΙΟ ΠΟΛΥΤΕΧΝΕΙΟ	ΜΗΧΑΝΙΚΩΝ ΜΕΤΑΛΛΕΙΩΝ ΜΕΤΑΛΛΟΥΡΓΩΝ	ΜΗΧΑΝΙΚΩΝ ΜΕΤΑΛΛΕΙΩΝ ΜΕΤΑΛΛΟΥΡΓΩΝ
11	ΠΟΛΥΤΕΧΝΕΙΟ ΚΡΗΤΗΣ	ΜΗΧΑΝΙΚΩΝ ΟΡΥΚΤΩΝ ΠΟΡΩΝ	ΜΗΧΑΝΙΚΩΝ ΟΡΥΚΤΩΝ ΠΟΡΩΝ
12	ΠΑΝΕΠΙΣΤΗΜΙΟ ΑΙΓΑΙΟΥ	ΠΕΡΙΒΑΛΛΟΝΤΟΣ	ΕΠΙΣΤΗΜΩΝ ΤΗΣ ΘΑΛΑΣΣΑΣ
13	ΙΟΝΙΟ ΠΑΝΕΠΙΣΤΗΜΙΟ	ΜΟΥΣΙΚΗΣ & ΟΠΤΙΚΟΑΚΟΥΣΤΙΚΩΝ ΤΕΧΝΩΝ	ΤΕΧΝΩΝ ΗΧΟΥ & ΕΙΚΟΝΑΣ
14	ΑΝΩΤΑΤΗ ΣΧΟΛΗ ΚΑΛΩΝ ΤΕΧΝΩΝ	ΚΑΛΩΝ ΤΕΧΝΩΝ	ΘΕΩΡΙΑΣ ΚΑΙ ΙΣΤΟΡΙΑΣ ΤΗΣ ΤΕΧΝΗΣ
15	ΠΑΝΕΠΙΣΤΗΜΙΟ ΠΕΛΟΠΟΝΝΗΣΟΥ	ΕΙΣΤΗΜΩΝ ΑΝΘΡΩΠΙΝΗΣ ΚΙΝΗΣΗΣ ΚΑΙ ΠΟΙΟΤΗΤΑΣ ΤΗΣ ΖΩΗΣ	ΟΡΓΑΝΩΣΗΣ & ΔΙΑΧΕΙΡΙΣΗΣ ΑΘΛΗΤΙΣΜΟΥ

Η αξιολόγηση της λειτουργίας αυτών των τμημάτων δεν εμπίπτει στα ίδια κριτήρια αξιολόγησης, αφού:

1. Το 1 αποτελεί Τμήμα που λειτουργεί βάση χορηγίας και δεν μπορεί να διαφοροποιηθεί το αντικείμενο του.
2. Το 7 δεν αποτελεί Τμήμα που ανήκει στα αντίστοιχα Τμήματα Πολυτεχνείου και θα μπορούσε να συγχωνευθεί με το Τμήμα Διοίκησης Επιχειρήσεων του ίδιου Πανεπιστημίου
3. Το 9 δεν εντάσσεται ομοίως στα Τμήματα Πολυτεχνείου και επομένως θα έπρεπε να μετονομαστεί ή να ενταχθεί στις Τμήματα εικαστικών σπουδών και τεχνών ή πληροφορικής
4. Το 11 δεν είναι προφανές από το πρόγραμμα σπουδών σε τι διαφέρει από το 10, ενώ είναι επίσης σε συγγενική σχέση προγράμματος σπουδών με τα Τμήματα Γεωλογίας.
5. Το 12, το οποίο εκτός των άλλων συγκεντρώνει ιδιαίτερα χαμηλές βαθμολογίες εισακτέων, θα μπορούσε να συγχωνευθεί με τα αντίστοιχα Τμήματα Περιβάλλοντος και

6. Το 15 δεν είναι προφανές ως αυτόνομο αντικείμενο το οποίο δεν μπορεί να καλυφθεί από προπτυχιακές ή μεταπτυχιακές σπουδές των τμημάτων ΤΕΦΑΑ ή/και Οργάνωσης και Διοίκησης Επιχειρήσεων.

Πίνακας 12: Τμήματα ΤΕΙ με μοναδικό γνωστικό αντικείμενο μετά την εφαρμογή του σχεδίου «Αθηνά»

Α/Α	ΙΔΡΥΜΑ	ΣΧΟΛΗ	ΤΜΗΜΑ
1	ΤΕΙ ΑΘΗΝΑΣ	ΤΕΧΝΟΛΟΓΙΚΩΝ ΕΦΑΡΜΟΓΩΝ	ΜΗΧΑΝΙΚΩΝ ΒΙΟΪΑΤΡΙΚΗΣ ΤΕΧΝΟΛΟΓΙΑΣ ΤΕ
2	ΤΕΙ ΑΘΗΝΑΣ	ΤΕΧΝΟΛΟΓΙΚΩΝ ΕΦΑΡΜΟΓΩΝ	ΝΑΥΠΗΓΩΝ ΜΗΧΑΝΙΚΩΝ ΤΕ
3	ΤΕΙ ΑΘΗΝΑΣ	ΤΕΧΝΟΛΟΓΙΚΩΝ ΕΦΑΡΜΟΓΩΝ	ΜΗΧΑΝΙΚΩΝ ΕΝΕΡΓΕΙΑΚΗΣ ΤΕΧΝΟΛΟΓΙΑΣ ΤΕ
4	ΤΕΙ ΑΝΑΤΟΛΙΚΗΣ ΜΑΚΕΔΟΝΙΑΣ & ΘΡΑΚΗΣ	ΤΕΧΝΟΛΟΓΙΚΩΝ ΕΦΑΡΜΟΓΩΝ	ΜΗΧΑΝΙΚΩΝ ΤΕΧΝΟΛΟΓΙΑΣ ΠΕΤΡΕΛΑΙΟΥ & ΦΥΣΙΚΟΥ ΑΕΡΙΟΥ ΤΕ ΚΑΙ ΜΗΧΑΝΟΛΟΓΩΝ ΜΗΧΑΝΙΚΩΝ ΤΕ
5	ΑΛΕΞΑΝΔΡΕΙΟ ΤΕΙ ΘΕΣΣΑΛΟΝΙΚΗΣ	ΤΕΧΝΟΛΟΓΙΚΩΝ ΕΦΑΡΜΟΓΩΝ	ΜΗΧΑΝΟΛΟΓΩΝ ΟΧΗΜΑΤΩΝ ΤΕ
6	ΤΕΙ ΑΘΗΝΑΣ	ΚΑΛΛΙΤΕΧΝΙΚΩΝ ΣΠΟΥΔΩΝ	ΦΩΤΟΓΡΑΦΙΑΣ & ΟΠΤΙΚΟΑΚΟΥΣΤΙΚΩΝ
7	ΤΕΙ ΑΘΗΝΑΣ	ΚΑΛΛΙΤΕΧΝΙΚΩΝ ΣΠΟΥΔΩΝ	ΕΣΩΤΕΡΙΚΗΣ ΑΡΧΙΤΕΚΤΟΝΙΚΗΣ, ΔΙΑΚΟΣΜΗΣΗΣ ΚΑΙ ΣΧΕΔΙΑΣΜΟΥ ΑΝΤΙΚΕΙΜΕΝΩΝ
8	ΤΕΙ ΑΘΗΝΑΣ	ΚΑΛΛΙΤΕΧΝΙΚΩΝ ΣΠΟΥΔΩΝ	ΣΥΝΤΗΡΗΣΗΣ ΑΡΧΑΙΟΤΗΤΩΝ ΚΑΙ ΕΡΓΩΝ ΤΕΧΝΗΣ
9	ΤΕΙ ΑΘΗΝΑΣ	ΚΑΛΛΙΤΕΧΝΙΚΩΝ ΣΠΟΥΔΩΝ	ΓΡΑΦΙΣΤΙΚΗΣ
10	ΤΕΙ ΘΕΣΣΑΛΙΑΣ	ΤΕΧΝΟΛΟΓΙΚΩΝ ΕΦΑΡΜΟΓΩΝ	ΣΧΕΔΙΑΣΜΟΥ & ΤΕΧΝΟΛΟΓΙΑΣ ΞΥΛΟΥ ΚΑΙ ΕΠΙΠΛΟΥ ΤΕ
11	ΤΕΙ ΔΥΤΙΚΗΣ ΕΛΛΑΔΑΣ	ΤΕΧΝΟΛΟΓΙΑΣ ΓΕΩΠΟΝΙΑΣ ΚΑΙ ΤΕΧΝΟΛΟΓΙΑΣ ΤΡΟΦΙΜΩΝ & ΔΙΑΤΡΟΦΗΣ	ΤΕΧΝΟΛΟΓΙΑΣ ΑΛΙΕΙΑΣ - ΥΔΑΤΟΚΑΛΛΙΕΡΓΕΙΩΝ
12	ΤΕΙ ΑΘΗΝΑΣ	ΕΠΑΓΓΕΛΜΑΤΩΝ ΥΓΕΙΑΣ ΚΑΙ ΠΡΟΝΟΙΑΣ	ΕΡΓΟΘΕΡΑΠΕΙΑΣ
13	ΤΕΙ ΑΘΗΝΑΣ	ΕΠΑΓΓΕΛΜΑΤΩΝ ΥΓΕΙΑΣ ΚΑΙ ΠΡΟΝΟΙΑΣ	ΡΑΔΙΟΛΟΓΙΑΣ ΚΑΙ ΑΚΤΙΝΟΛΟΓΙΑΣ
14	ΤΕΙ ΑΘΗΝΑΣ	ΕΠΑΓΓΕΛΜΑΤΩΝ ΥΓΕΙΑΣ ΚΑΙ ΠΡΟΝΟΙΑΣ	ΟΔΟΝΤΙΚΗΣ ΤΕΧΝΟΛΟΓΙΑΣ
15	ΤΕΙ ΑΘΗΝΑΣ	ΕΠΑΓΓΕΛΜΑΤΩΝ ΥΓΕΙΑΣ ΚΑΙ ΠΡΟΝΟΙΑΣ	ΔΗΜΟΣΙΑΣ ΥΓΕΙΑΣ ΚΑΙ ΚΟΙΝΟΤΙΚΗΣ ΥΓΕΙΑΣ
16	ΤΕΙ ΑΘΗΝΑΣ	ΕΠΑΓΓΕΛΜΑΤΩΝ ΥΓΕΙΑΣ ΚΑΙ ΠΡΟΝΟΙΑΣ	ΟΠΤΙΚΗΣ ΚΑΙ ΟΠΤΟΜΕΤΡΙΑΣ
17	ΤΕΙ ΚΡΗΤΗΣ	ΕΦΑΡΜΟΣΜΕΝΩΝ ΕΠΙΣΤΗΜΩΝ	ΜΗΧΑΝΙΚΩΝ ΜΟΥΣΙΚΗΣ ΤΕΧΝΟΛΟΓΙΑΣ ΚΑΙ ΑΚΟΥΣΤΙΚΗΣ ΤΕ
18	ΤΕΙ ΗΠΕΙΡΟΥ	ΚΑΛΛΙΤΕΧΝΙΚΩΝ ΣΠΟΥΔΩΝ	ΛΑΪΚΗΣ ΚΑΙ ΠΑΡΑΔΟΣΙΑΚΗΣ ΜΟΥΣΙΚΗΣ
19	ΤΕΙ ΙΟΝΙΩΝ ΝΗΣΩΝ	ΜΟΥΣΙΚΗΣ ΤΕΧΝΟΛΟΓΙΑΣ	ΤΕΧΝΟΛΟΓΙΑΣ ΗΧΟΥ & ΜΟΥΣΙΚΩΝ ΟΡΓΑΝΩΝ
20	ΤΕΙ ΠΕΙΡΑΙΑ	ΤΕΧΝΟΛΟΓΙΚΩΝ ΕΦΑΡΜΟΓΩΝ	ΚΛΩΣΤΟΨΦΑΝΤΟΥΡΓΩΝ ΜΗΧΑΝΙΚΩΝ ΤΕ
21	ΤΕΙ ΚΕΝΤΡΙΚΗΣ ΜΑΚΕΔΟΝΙΑΣ	ΤΕΧΝΟΛΟΓΙΚΩΝ ΕΦΑΡΜΟΓΩΝ	ΣΧΕΔΙΑΣΜΟΥ & ΤΕΧΝΟΛΟΓΙΑΣ ΕΝΔΥΣΗΣ
22	ΤΕΙ ΔΥΤΙΚΗΣ ΜΑΚΕΔΟΝΙΑΣ	ΤΕΧΝΟΛΟΓΙΚΩΝ ΕΦΑΡΜΟΓΩΝ	ΨΗΦΙΑΚΩΝ ΜΕΣΩΝ & ΕΠΙΚΟΙΝΩΝΙΑΣ ΤΕ
23	ΤΕΙ ΣΤΕΡΕΑΣ ΕΛΛΑΔΟΣ	ΤΕΧΝΟΛΟΓΙΚΩΝ ΕΦΑΡΜΟΓΩΝ	ΜΗΧΑΝΙΚΩΝ ΤΕΧΝΟΛΟΓΙΑΣ ΑΕΡΟΣΚΑΦΩΝ ΤΕ

Στα ΤΕΙ τα μοναδικά Τμήματα παρουσιάζουν καλύτερη οργάνωση και προσανατολισμό στην κατεύθυνση διατήρησης τεχνικών δεξιοτήτων κυρίως σε αντικείμενα τεχνών ή εξειδικεύσεων στις οποίες προκύπτει ευθέως η απόλυτη επίτευξη του σκοπού των ΤΕΙ, όπως π.χ. Γραφιστικής, Σχεδιασμού Ξύλου και Επίπλου, Οπτικής, Οδοντικής κλπ ή φθινουσών για τη χώρα βιομηχανικών δραστηριοτήτων όπως π.χ. Ένδυσης και Κλωστοϋφαντουργίας. Για τα τελευταία εκτιμάται σημαντική η προσπάθεια διατήρησης των σε σχέση και σε σύνδεση με τον αναπτυξιακό σχεδιασμό της χώρας.

Από τα παραπάνω θα μπορούσαν να συγχωνευθούν με άλλα Τμήματα των ΤΕΙ τα 3, 11, 15 και 22.



## 5.4 Αξιολόγηση των αλλαγών με βάση τη διασύνδεση με την παραγωγική διαδικασία και την αναπτυξιακή προοπτική της χώρας

### 5.4.1 Αξιολόγηση των αλλαγών με βάση τη διασύνδεση με την αναπτυξιακή προοπτική της χώρας

Η Τριτοβάθμια Εκπαίδευση, όπως και οι υπόλοιπες βαθμίδες εκπαίδευσης, αποτελούν διαχρονικά ένα από τους βασικότερους συντελεστές ανάπτυξης. Το εκπαιδευτικό σύστημα σε πολλές χώρες αποτελεί βασικό μηχανισμό παγκόσμιας αναγνώρισης αλλά και συμβολής στο ΑΕΠ.

Συνεπώς με δεδομένες:

- τις διεθνείς εξελίξεις, όπως συνοπτικά παρατέθηκαν στο Κεφάλαιο 2,
- τη προσπάθεια της χώρας για την ανάκαμψη και έξοδο από τη κρίση και
- τη γεωπολιτική θέση της χώρας

η αναδιοργάνωση της Τριτοβάθμιας Εκπαίδευσης, αξιολογείται με βάση της διασύνδεση και επίδραση στην παραγωγική διαδικασία και την αναπτυξιακή προοπτική της χώρας.

Παρά τη προσέγγιση από πλευράς ΑΔΙΠ (γνωμοδότηση 2013) ότι υφίσταται απουσία επίσημης εθνικής στοχοθεσίας, όσον αφορά τους Αναπτυξιακούς Στόχους, είναι σαφές ότι η Ελλάδα ανήκει στην Ευρωζώνη, και στα 30 πλέον ανεπτυγμένα κράτη, με αναπτυξιακές παραμέτρους και δείκτες που έχουν περιγραφεί σε σειρά παρεμβάσεων της Κεντρικής και Περιφερειακής Διοίκησης, από τους ίδιους στα σχέδια Ανάπτυξης των Κοινοτικών Πλαισίων Στήριξης και ΕΣΠΑ, και πρόσφατες μελέτες όπως αυτές του ΣΕΒ-«Ελλάδα 10 χρόνια μπροστά», του ΙΟΒΕ, του ΚΕΠΕ, αλλά και παρεμβάσεις φορέων όπως ο ΣΕΣΜΑ.

Τα παραπάνω μπορούν να υποστηρίξουν ένα βασικό πλαίσιο αξιολόγησης που σχετίζεται τις παραπάνω παραμέτρους, όπως:

- Σχέση Τριτοβάθμιας Εκπαίδευσης και αναπτυξιακών στόχων της Ελληνικής Παραγωγής και Οικονομίας
- Σχέση Τριτοβάθμιας Εκπαίδευσης και Γεωπολιτικής
- Επιδόσεις Αναδιοργάνωσης και Διαθέσιμων Πόρων και Πηγών, σε σχέση με τους ευρύτερους στόχους.

Για το πρώτο, επιλέγοντας τις βασικές κατευθύνσεις σύγκλισης όλων των παραπάνω σχεδιασμών προκύπτουν οι παρακάτω βασικοί κλάδοι:

1. Τουρισμός και Υπηρεσίες
2. Αγροτική Παραγωγή, Διατροφή και Τρόφιμα- Ποτά
3. Τεχνολογία και ΤΠΕ
4. Εμπόριο- Εφοδιαστική Αλυσίδα
5. Ενέργεια και Περιβάλλον
6. Ιατρική και Φάρμακα
7. Κλασικές Σπουδές - Πολιτισμός

Για το δεύτερο, υφίστανται βασικές αναπτυξιακές κατευθύνσεις που μπορούν να δημιουργήσουν εισροές φοιτητών εξωτερικού αλλά και να διαμορφώσουν επιστημονικές διεθνείς σχέσεις:

- Στην ενεργοποίηση των Ιδρυμάτων του άξονα της Εγνατίας, με διαφορετικό βαθμό ενεργοποίησης και προσανατολισμού και διαμόρφωση συντονισμού ενεργειών.
- Στην Αναβάθμιση των τμημάτων του Πανεπιστημίου Αιγαίου

- Στην ενίσχυση των δραστηριοτήτων των Ιδρυμάτων της Κρήτης και Δυτικής Ελλάδας-Αχαΐας.
- Η ενεργοποίηση σε αυτή τη κατεύθυνση θα λειτουργήσει ευνοϊκά και για το σύνολο των υπολοίπων Ιδρυμάτων της χώρας με πρωτεύουσα θέσης αυτών της Αττικής.

Η παράμετρος αυτή δεν έχει ληφθεί υπ' όψιν της στην εφαρμογή του Σχεδίου Αθηνά, παρά μόνο εμμέσως, με αποτέλεσμα να έχουν προκύψει αλλαγές οι οποίες αξιολογούνται ως αποσπασματικές και δεν διαμορφώνουν ευρύτερες συγκλίσεις των συντελεστών της Τριτοβάθμιας Εκπαίδευσης.

Αναφέρεται χαρακτηριστικά και όχι περιοριστικά ως παράδειγμα ότι είναι δεδομένη η αποδοχή της Θεσσαλονίκης ως της σημαντικής πόλης των γειτονικών κρατών, ομοίως των Ιωαννίνων- μικρότερη κλίμακα-.

Αυτό πρέπει να διαμορφώνει τη κατεύθυνση δυναμικών ΑΕΙ/ ΤΕΙ στη Θεσσαλονίκη, με δείκτες επιδόσεων και συνολική λειτουργία του Ιδρύματος που προσεγγίζουν τον ανταγωνισμό. Η λειτουργία τμημάτων με ξενόγλωσση διδασκαλία θα πρέπει να αξιολογηθεί ειδικά ανάλογα με την αναπτυξιακή επιλογή. Στο πλαίσιο αυτό αξιολογείται και η λειτουργία του Διεθνούς Πανεπιστημίου, που δεν ενσωματώθηκε στο σχέδιο ΑΘΗΝΑ όσον αφορά τη συνολική του λειτουργία και συνεργασίες με τα υπόλοιπα ΑΕΙ.

Τέλος για τη τρίτη παράμετρο, αξιολογείται η δυνατότητα μέσω των συγχωνεύσεων και αναδιοργάνωσης των τμημάτων, να προκύψουν οικονομίες κλίμακας, ώστε να δημιουργηθούν αρχικά Τμήματα που προσεγγίζουν ικανοποιητικά σειρά δεικτών επιδόσεις όπως σχέση φοιτητών προς μέλη ΔΕΠ/ΕΠ, δαπάνες ανά φοιτητή, δείκτες έγκαιρης ολοκλήρωσης των σπουδών, διαθέσιμους χώρους κλπ και στη συνέχεια να σχεδιαστεί περισσότερο ορθολογικά η επέκταση του συστήματος. Περισσότερα στοιχεία για αυτή τη παράμετρο δίνεται σε άλλα κεφάλαια της παρούσας αξιολόγησης. Συνοπτικά είναι προφανείς οι οικονομίες κλίμακας λόγω αυτών συγχωνεύσεων, όμως αυτές κρίνονται μέτριας αποτελεσματικότητας αν δεν συνδυάζουν με βασικές και κατανοητές επιλογές που είναι στους στόχους του ΑΘΗΝΑ, όπως η δημιουργία τμημάτων με ευρύ γνωστικό αντικείμενο, εξειδικεύσεις σε ανώτερα έτη και μεταπτυχιακά.

#### Σχέση Τριτοβάθμιας Εκπαίδευσης και αναπτυξιακών στόχων της Ελληνικής Παραγωγής και Οικονομίας

Για την αξιολόγηση αναλύθηκε τόσο προ, όσο και μετά το Σχέδιο Αθηνά, η σχέση κάθε Τμήματος με τους ανωτέρω κλάδους. Σημειώνεται ότι η ανάλυση έγινε με βάση την ονομασία των τμημάτων, των κατευθύνσεων και τις εσωτερικών τους κατευθύνσεων. Επισημαίνεται βέβαια ότι παρόλο που η εν λόγω ανάλυση ενέχει ένα βαθμό σφάλματος καθώς αφενός δεν είναι δυνατόν να μελετηθεί σε βάθος το πρόγραμμα σπουδών κάθε Τμήματος και αφετέρου υπάρχει σε πολλές περιπτώσεις έμμεση σχέση τμημάτων και των παραπάνω κλάδων, ωστόσο τα αποτελέσματα δίνουν ένα ασφαλές στίγμα αναφορικά με την διασύνδεση της τριτοβάθμιας εκπαίδευσης με την αναπτυξιακή προοπτική της χώρας.

Στο παράρτημα, ο

Πίνακας 60 παρουσιάζει στους δείκτες ποιότητας τα Τμήματα του νέου ακαδημαϊκού χάρτη που το αντικείμενό τους συνδέεται σε σχετικά άμεσο βαθμό με τους παραπάνω κλάδους ενώ ο Πίνακας 13 παρουσιάζει την συγκεντρωτική ποσοτική κατανομή των τμημάτων καθώς και το πλήθος των ετησίων εισακτέων στα σχετικά Τμήματα .

Πίνακας 13: Κατανομή τμημάτων νέου ακαδημαϊκού χάρτη ανά κλάδο αιχμής

ΒΑΣΙΚΟΙ ΟΙΚΟΝΟΜΙΚΟΙ ΚΛΑΔΟΙ	ΠΛΗΘΟΣ ΤΜΗΜΑΤΩΝ	% ΤΜΗΜΑΤΩΝ ΑΙΧΜΗΣ (ΩΣ ΠΡΟΣ ΣΥΝΟΛΟ)	% ΤΜΗΜΑΤΩΝ ΑΙΧΜΗΣ (ΩΣ ΠΡΟΣ ΣΥΝΟΛΟ ΤΜΗΜΑΤΩΝ ΑΙΧΜΗΣ)	ΕΙΣΑΚΤΕΟΙ 2014 (ΣΥΝΟΛΟ)
Κλασσικές Σπουδές - Πολιτισμός	40	9,73%	15,81%	6.150
Εμπόριο- Εφοδιαστική Αλυσίδα	22	5,35%	8,70%	4.633
Ιατρική και Φάρμακα	54	13,14%	21,34%	7.720
Τεχνολογία και ΤΠΕ	15	3,65%	5,93%	2.941
Ενέργεια και Περιβάλλον	34	8,27%	13,44%	4.953

ΒΑΣΙΚΟΙ ΟΙΚΟΝΟΜΙΚΟΙ ΚΛΑΔΟΙ	ΠΛΗΘΟΣ ΤΜΗΜΑΤΩΝ	% ΤΜΗΜΑΤΩΝ ΑΙΧΜΗΣ (ΩΣ ΠΡΟΣ ΣΥΝΟΛΟ)	% ΤΜΗΜΑΤΩΝ ΑΙΧΜΗΣ (ΩΣ ΠΡΟΣ ΣΥΝΟΛΟ ΤΜΗΜΑΤΩΝ ΑΙΧΜΗΣ)	ΕΙΣΑΚΤΕΟΙ 2014 (ΣΥΝΟΛΟ)
Τεχνολογία και ΤΠΕ	38	9,25%	15,02%	5.894
Τεχνολογία και ΤΠΕ - Ενέργεια και Περιβάλλον	5	1,22%	1,98%	1.237
Ενέργεια και Περιβάλλον	4	0,97%	1,58%	479
Αγροτική Παραγωγή, Διατροφή και Τρόφιμα- Ποτά	30	7,30%	11,86%	4.689
Τουρισμός και Υπηρεσίες	4	0,97%	1,58%	601
Εμπόριο-Εφοδιαστική Αλυσίδα, Τουρισμός και Υπηρεσίες	7	1,70%	2,77%	914
<b>ΣΥΝΟΛΟ</b>	<b>253</b>	<b>61,56%</b>	<b>100,00%</b>	<b>40.211</b>

Από τα ανωτέρω στοιχεία συνάγεται ότι:

1. Από τα 411 Τμήματα, εντοπίστηκαν 253, ήτοι ποσοστό 61,56%, τα οποία εκτιμάται ότι έχουν σχετικά άμεση σχέση με τους βασικούς κλάδους της ελληνικής οικονομίας.
2. Τα υπόλοιπα Τμήματα είτε έχουν έμμεση σχέση με τους εν λόγω κλάδους (π.χ λογιστική και χρηματοοικονομική με το λιανικό εμπόριο) είτε η ύπαρξή τους συνδέεται με την αναντίρρητη ανάγκη το σύστημα τριτοβάθμιας εκπαίδευσης να στοχεύει διαχρονικά σε κλασσικούς κλάδους, επιστήμες και ειδικότητες που κάθε οικονομία και κοινωνία έχει πάντα ανάγκη (μαθηματικά, νομική, φυσική)
3. Τα Τμήματα που διασυνδέονταν άμεσα με τους κλάδους αιχμής αλλά δεν υφίστανται στον νέο ακαδημαϊκό χάρτη ως αυτόνομα απορροφήθηκαν από Τμήματα που, στο πλαίσιο της κατάργησης υπερβολικά εξειδικευμένων γνωστικών αντικειμένων, ενσωμάτωσαν τα εν λόγω Τμήματα ως κατευθύνσεις κατά κύριο λόγο.
4. Από την κατανομή των τμημάτων ανά κλάδο προκύπτει ανισοκατανομή των τμημάτων σε σχέση με τους κλάδους αιχμής καθώς ορισμένοι κλάδοι υποστηρίζονται από πολύ λίγα Τμήματα (π.χ Τουρισμός) ενώ άλλοι έχουν πληθώρα τμημάτων (π.χ κλασσικές σπουδές και σπουδές που συνδέονται με την ιατρική). Επιπλέον, από την μελέτη των τμημάτων που περιέχονται σε κάθε κλάδο, προκύπτει ότι στους κλάδους που υποστηρίζονται από πληθώρα τμημάτων, τα Τμήματα αυτά φαίνεται από την ιστορικότητά τους και το πρόγραμμα σπουδών της να είναι περισσότερο αποτέλεσμα διαχρονικής ανάγκης ύπαρξης τέτοιων τμημάτων παρά της συντονισμένης μελέτης των αναπτυξιακών προοπτικών της χώρας (π.χ Τμήματα φιλολογίας που εντάσσονται στον κλάδο αιχμής των κλασσικών σπουδών).
5. Υπάρχουν λίγες περιπτώσεις τμημάτων που συνδυάζουν 2 ή και περισσότερους κλάδους αιχμής (π.χ ΔΙΟΙΚΗΣΗΣ, ΟΙΚΟΝΟΜΙΑΣ ΚΑΙ ΕΠΙΚΟΙΝΩΝΙΑΣ ΠΟΛΙΤΙΣΤΙΚΩΝ ΚΑΙ ΤΟΥΡΙΣΤΙΚΩΝ ΜΟΝΑΔΩΝ) και τα οποία είτε προέκυψαν από συγχωνεύσεις που έγιναν στο πλαίσιο του «Αθηνά» είτε προυπήρχαν (Ηλεκτρολόγων Μηχανικών και Μηχανικών Η/Υ). Τέτοιες συγχωνεύσεις, οι οποίες συνδυάζουν πραγματικά ανταγωνιστικούς αλλά και ταυτόχρονα συμπληρωματικούς κλάδους αιχμής της ελληνικής οικονομίας δημιουργούν, σε συνδυασμό με ανταγωνιστικά προγράμματα σπουδών, πραγματικά ισχυρά Τμήματα και πρέπει να ενθαρρύνονται περισσότερο.
6. Οι εισακτέοι στα Τμήματα αυτά αντιπροσωπεύουν το 55% των εισακτέων και παρουσιάζονται προκειμένου να αποτελέσουν μια ένδειξη για τους ετήσιους αποφοίτους ανά κλάδο αιχμής.

Κατά την περίοδο εφαρμογής του Σχεδίου Αθηνά, δεν υπήρχαν εκπεφρασμένα Περιφερειακά Αναπτυξιακά Προγράμματα για την περίοδο 2013-2020, πέραν των υφιστάμενων ΠΕΠ 2007-2013. Η διαδικασία σχεδιασμού των νέων Επιχειρησιακών Προγραμμάτων σε Περιφερειακό επίπεδο ξεκίνησε το 2013 με ορίζοντα ολοκλήρωσης το 2014, και με προϋπόθεση την εκπόνηση

13 Περιφερειακών Στρατηγικών Έξυπνης Εξειδίκευσης (RIS3) οι οποίες θα αναδεικνύουν τομείς με ανταγωνιστικό πλεονέκτημα για κάθε μία Περιφέρεια.

Στο παρόν κεφάλαιο γίνεται μια προσπάθεια σύνδεσης των αναπτυξιακών στόχων που τίθενται για την περίοδο 2014-2020 από το σύνολο των Π.Ε.Π σε σχέση με τα γνωστικά αντικείμενα που διδάσκονται στα Α.Ε.Ι κάθε Περιφέρειας ξεχωριστά. Σημειώνεται ότι η διαδικασία αυτή δεν ήταν ενεργή κατά την εφαρμογή του Σχεδίου και άρα οι επισημάνσεις που ακολουθούν επιχειρούν μια ex-post αποτίμηση. Ο Πίνακας 14 αποτιμά τη συνάφεια και διασύνδεση προοπτικών ενίσχυσης κλάδων της περιφερειακής οικονομίας με τα Προγράμματα Σπουδών των Ιδρυμάτων.

Έκθεση αναλυτικής αξιολόγησης της εφαρμογής του Σχεδίου ΑΘΗΝΑ

Πίνακας 14:Κάλυψη αναπτυξιακών αναγκών 13 Περιφερειών της χώρας από Τμήματα ΑΕΙ (Περιφερειακή αναπτυξιακή διάσταση των ΑΕΙ)

**ΑΝΑΠΤΥΞΙΑΚΟΙ ΤΟΜΕΙΣ όπως ΔΗΛΩΝΟΝΤΑΙ ΣΤΑ ΠΕΠ 2014-2020**

ΑΝΑΠΤΥΞΙΑΚΟΙ ΤΟΜΕΙΣ RIS ΠΕΡΙΦΕΡΕΙΑ ΑΤΤΙΚΗΣ	ΔΙΑΧΕΙΡΙΣΗ ΕΦΟΔΙΑΣΤΙΚΗΣ ΑΛΥΣΙΔΑΣ	ΑΣΤΙΚΕΣ ΜΕΤΑΦΟΡΕΣ	ΔΙΑΧΕΙΡΙΣΗ ΑΠΟΡΡΙΜΑΤΩΝ /ΛΥΜΑΤΩΝ	ΕΚΠΑΙΔΕΥΣΗ	ΕΜΠΟΡΙΟ	ΕΝΕΡΓΕΙΑ	ΕΡΕΥΝΑ & ΚΑΙΝΟΤΟΜΙΑ	ΕΣΤΙΑΣΗ	ΚΟΙΝΩΝΙΚΕΣ ΕΠΙΣΤΗΜΕΣ	ΤΟΥΡΙΣΜΟΣ	ΤΠΕ	ΥΓΕΙΑ
ΚΑΛΥΠΤΕΤΑΙ ΑΠΟ ΤΜΗΜΑ ΣΕ ΠΕΡΙΦΕΡΕΙΑΚΟ ΕΠΙΠΕΔΟ : ΝΑΙ/ΟΧΙ		✓	✓	✓	✓	✓	✓	✓	✓	✓	✓	✓
ΑΝΑΠΤΥΞΙΑΚΟΙ ΤΟΜΕΙΣ RIS ΠΕΡΙΦΕΡΕΙΑ ΑΝΑΤ.ΜΑΚ.ΘΡΑΚΗΣ	ΑΣΤΙΚΕΣ ΜΕΤΑΦΟΡΕΣ	ΕΚΠΑΙΔΕΥΣΗ	ΕΝΕΡΓΕΙΑ	ΜΕΤΑΦΟΡΕΣ	ΠΕΡΙΒΑΛΛΟΝ	ΥΓΕΙΑ	ΨΗΦΙΑΚΕΣ ΥΠΗΡΕΣΙΕΣ					
ΚΑΛΥΠΤΕΤΑΙ ΑΠΟ ΤΜΗΜΑ ΣΕ ΠΕΡΙΦΕΡΕΙΑΚΟ ΕΠΙΠΕΔΟ : ΝΑΙ/ΟΧΙ	✓	✓	✓	✓	✓	✓	✓					
ΑΝΑΠΤΥΞΙΑΚΟΙ ΤΟΜΕΙΣ RIS ΠΕΡΙΦΕΡΕΙΑ ΔΥΤ.ΜΑΚΕΔΟΝΙΑΣ	ΓΕΩΡΓΙΑ/ ΑΓΡΟΔΙΑΤΡΟΦΗ	ΜΕΤΑΦΟΡΕΣ	ΔΙΑΧΕΙΡΙΣΗ ΑΠΟΡΡΙΜΑΤΩΝ /ΛΥΜΑΤΩΝ	ΕΝΕΡΓΕΙΑ	ΜΕΤΑΠΟΙΗΣΗ	ΤΟΥΡΙΣΜΟΣ						
ΚΑΛΥΠΤΕΤΑΙ ΑΠΟ ΤΜΗΜΑ ΣΕ ΠΕΡΙΦΕΡΕΙΑΚΟ ΕΠΙΠΕΔΟ : ΝΑΙ/ΟΧΙ			✓	✓								
ΑΝΑΠΤΥΞΙΑΚΟΙ ΤΟΜΕΙΣ RIS ΔΥΤ.ΕΛΛΑΔΑΣ	ΓΕΩΡΓΙΑ/ ΑΓΡΟΔΙΑΤΡΟΦΗ	ΚΤΗΝΟΤΡΟΦΙΑ	ΜΕΤΑΠΟΙΗΣΗ	ΜΕΤΑΦΟΡΕΣ	ΕΝΕΡΓΕΙΑ	ΠΟΛΙΤΙΣΜΟΣ	ΤΟΥΡΙΣΜΟΣ	ΥΓΕΙΑ	ΥΔΑΤΟΚΑΛΛΙΕΡΓΕΙΕΣ	ΑΛΙΕΙΑ		
ΚΑΛΥΠΤΕΤΑΙ ΑΠΟ ΤΜΗΜΑ ΣΕ ΠΕΡΙΦΕΡΕΙΑΚΟ ΕΠΙΠΕΔΟ : ΝΑΙ/ΟΧΙ	✓	✓		✓	✓	✓	✓	✓	✓	✓		
ΑΝΑΠΤΥΞΙΑΚΟΙ ΤΟΜΕΙΣ RIS ΠΕΡΙΦΕΡΕΙΑ ΗΠΕΙΡΟΥ	ΔΙΑΧΕΙΡΙΣΗ ΑΠΟΡΡΙΜΑΤΩΝ /ΛΥΜΑΤΩΝ	ΔΙΑΧΕΙΡΙΣΗ ΥΔΑΤΙΝΩΝ ΠΟΡΩΝ	ΕΡΕΥΝΑ & ΚΑΙΝΟΤΟΜΙΑ	ΚΤΗΝΟΤΡΟΦΙΑ	ΜΕΤΑΠΟΙΗΣΗ	ΜΕΤΑΦΟΡΕΣ	ΠΕΡΙΒΑΛΛΟΝ	ΤΕΧΝΟΛΟΓΙΑ	ΥΔΑΤΟΚΑΛΛΙΕΡΓΕΙΕΣ	ΤΠΕ	ΤΟΥΡΙΣΜΟΣ	
ΚΑΛΥΠΤΕΤΑΙ ΑΠΟ ΤΜΗΜΑ ΣΕ ΠΕΡΙΦΕΡΕΙΑΚΟ ΕΠΙΠΕΔΟ : ΝΑΙ/ΟΧΙ	✓		✓					✓		✓	✓	
ΑΝΑΠΤΥΞΙΑΚΟΙ ΤΟΜΕΙΣ RIS ΠΕΡΙΦΕΡΕΙΑ ΘΕΣΣΑΛΙΑΣ	ΔΙΑΧΕΙΡΙΣΗ ΑΠΟΡΡΙΜΑΤΩΝ /ΛΥΜΑΤΩΝ	ΕΝΕΡΓΕΙΑ	ΕΡΕΥΝΑ & ΚΑΙΝΟΤΟΜΙΑ	ΚΤΗΝΟΤΡΟΦΙΑ	ΜΕΤΑΠΟΙΗΣΗ	ΠΕΡΙΒΑΛΛΟΝ	ΠΟΛΙΤΙΣΜΟΣ	ΤΟΥΡΙΣΜΟΣ	ΤΠΕ	ΜΕΤΑΦΟΡΕΣ	ΓΕΩΡΓΙΑ/ ΑΓΡΟΔΙΑΤΡΟΦΗ	
ΚΑΛΥΠΤΕΤΑΙ ΑΠΟ ΤΜΗΜΑ ΣΕ ΠΕΡΙΦΕΡΕΙΑΚΟ ΕΠΙΠΕΔΟ : ΝΑΙ/ΟΧΙ	✓	✓	✓	✓	✓	✓	✓		✓	✓	✓	
ΑΝΑΠΤΥΞΙΑΚΟΙ ΤΟΜΕΙΣ RIS ΠΕΡΙΦΕΡΕΙΑ ΙΟΝΙΩΝ ΝΗΣΩΝ	ΓΕΩΡΓΙΑ/ ΑΓΡΟΔΙΑΤΡΟΦΗ	ΔΙΑΧΕΙΡΙΣΗ ΛΕΙΤΟΥΡΓΙΑ ΚΟΙΝΩΝΙΚΩΝ ΔΟΜΩΝ	ΠΕΡΙΒΑΛΛΟΝ	ΠΟΛΙΤΙΣΜΟΣ	ΤΟΥΡΙΣΜΟΣ	ΤΠΕ	ΥΠΟΔΟΜΕΣ					
ΚΑΛΥΠΤΕΤΑΙ ΑΠΟ ΤΜΗΜΑ ΣΕ ΠΕΡΙΦΕΡΕΙΑΚΟ ΕΠΙΠΕΔΟ : ΝΑΙ/ΟΧΙ	✓		✓	✓	✓	✓	✓					
ΑΝΑΠΤΥΞΙΑΚΟΙ ΤΟΜΕΙΣ RIS ΠΕΡΙΦΕΡΕΙΑ ΚΡΗΤΗΣ	ΓΕΩΡΓΙΑ/ ΑΓΡΟΔΙΑΤΡΟΦΗ	ΓΕΩΡΓΙΑ	ΒΙΟΤΕΧΝΟΛΟΓΙΑ	ΠΕΡΙΒΑΛΛΟΝ	ΤΠΕ	ΤΟΥΡΙΣΜΟΣ						
ΚΑΛΥΠΤΕΤΑΙ ΑΠΟ ΤΜΗΜΑ ΣΕ ΠΕΡΙΦΕΡΕΙΑΚΟ ΕΠΙΠΕΔΟ :	✓	✓	✓	✓	✓							

Έκθεση αναλυτικής αξιολόγησης της εφαρμογής του Σχεδίου ΑΘΗΝΑ

**ΑΝΑΠΤΥΞΙΑΚΟΙ ΤΟΜΕΙΣ όπως ΔΗΛΩΝΟΝΤΑΙ ΣΤΑ ΠΕΠ 2014-2020**

ΝΑΙ/ΟΧΙ													
<b>ΑΝΑΠΤΥΞΙΑΚΟΙ ΤΟΜΕΙΣ RIS ΠΕΡΙΦΕΡΕΙΑ ΝΟΤΙΟΥ ΑΙΓΑΙΟΥ</b>	ΓΕΩΡΓΙΑ/ ΑΓΡΟΔΙΑΤΡΟΦΗ	ΑΛΙΕΙΑΣ	ΔΙΑΧΕΙΡΙΣΗ ΥΔΑΤΙΝΩΝ ΠΟΡΩΝ	ΕΡΕΥΝΑ & ΚΑΙΝΟΤΟΜΙΑ	ΚΤΗΝΟΤΡΟΦΙΑ	ΠΟΛΙΤΙΣΜΟΣ	ΤΕΧΝΟΛΟΓΙΑ ΠΛΗΡΟΦΟΡΙΩΝ & ΕΠΙΚΟΙΝΩΝΙΩΝ	ΤΟΥΡΙΣΜΟΣ	ΥΔΑΤΟΚΑΛΙΕΡΓΕΙΕΣ	ΥΓΕΙΑ	ΥΠΟΔΟΜΕΣ		
ΚΑΛΥΠΤΕΤΑΙ ΑΠΟ ΤΜΗΜΑ ΣΕ ΠΕΡΙΦΕΡΕΙΑΚΟ ΕΠΙΠΕΔΟ : ΝΑΙ/ΟΧΙ					✓	✓							
<b>ΑΝΑΠΤΥΞΙΑΚΟΙ ΤΟΜΕΙΣ RIS ΠΕΡΙΦΕΡΕΙΑ ΠΕΛΟΠΟΝΝΗΣΟΥ</b>	ΜΕΤΑΦΟΡΕΣ	ΤΠΕ	ΠΕΡΙΒΑΛΛΟΝ	ΤΟΥΡΙΣΜΟΣ									
ΚΑΛΥΠΤΕΤΑΙ ΑΠΟ ΤΜΗΜΑ ΣΕ ΠΕΡΙΦΕΡΕΙΑΚΟ ΕΠΙΠΕΔΟ : ΝΑΙ/ΟΧΙ		✓		✓									
<b>ΑΝΑΠΤΥΞΙΑΚΟΙ ΤΟΜΕΙΣ RIS ΠΕΡΙΦΕΡΕΙΑ ΒΟΡΕΙΟΥ ΑΙΓΑΙΟΥ</b>	ΓΕΩΡΓΙΑ/ ΑΓΡΟΔΙΑΤΡΟΦΗ	ΔΙΑΧΕΙΡΙΣΗ ΑΠΟΡΡΙΜΑΤΩΝ /ΛΥΜΑΤΩΝ	ΕΝΕΡΓΕΙΑ	ΚΤΗΝΟΤΡΟΦΙΑ	ΜΕΤΑΦΟΡΕΣ	ΠΕΡΙΒΑΛΛΟΝ	ΠΟΛΙΤΙΣΜΟΣ	ΤΠΕ					
ΚΑΛΥΠΤΕΤΑΙ ΑΠΟ ΤΜΗΜΑ ΣΕ ΠΕΡΙΦΕΡΕΙΑΚΟ ΕΠΙΠΕΔΟ : ΝΑΙ/ΟΧΙ	✓		✓	✓	✓	✓	✓	✓					
<b>ΑΝΑΠΤΥΞΙΑΚΟΙ ΤΟΜΕΙΣ RIS ΠΕΡΙΦΕΡΕΙΑ ΚΕΝΤΡΙΚΗΣ ΜΑΚΕΔΟΝΙΑΣ</b>	ΓΕΩΡΓΙΑ/ ΑΓΡΟΔΙΑΤΡΟΦΗ	ΔΙΑΧΕΙΡΙΣΗ ΕΦΟΔΙΑΣΤΙΚΗΣ ΑΛΥΣΙΔΑΣ	ΥΠΟΔΟΜΕΣ	ΕΝΔΥΣΗ	ΕΝΕΡΓΕΙΑ	ΚΛΩΣΤΟΥΦΑΝΤΟΥΡΓΙΑ	ΜΕΤΑΦΟΡΕΣ	ΠΕΡΙΒΑΛΛΟΝ	ΤΟΥΡΙΣΜΟΣ	ΤΠΕ			
ΚΑΛΥΠΤΕΤΑΙ ΑΠΟ ΤΜΗΜΑ ΣΕ ΠΕΡΙΦΕΡΕΙΑΚΟ ΕΠΙΠΕΔΟ : ΝΑΙ/ΟΧΙ	✓	✓	✓	✓		✓	✓	✓		✓			
<b>ΑΝΑΠΤΥΞΙΑΚΟΙ ΤΟΜΕΙΣ RIS ΠΕΡΙΦΕΡΕΙΑ ΣΤΕΡΕΑΣ ΕΛΛΑΔΑΣ</b>	ΑΝΑΚΥΚΛΩΣΗ	ΕΝΕΡΓΕΙΑ	ΓΕΩΡΓΙΑ/ ΑΓΡΟΔΙΑΤΡΟΦΗ	ΕΜΠΟΡΙΟ	ΚΑΤΑΣΚΕΥΗ ΜΗΧ/ΤΩΝ & ΕΙΔΩΝ ΕΞΟΠΛΙΣΜΟΥ	ΚΤΗΝΟΤΡΟΦΙΑ	ΜΕΤΑΦΟΡΕΣ	ΕΚΠΑΙΔΕΥΣΗ	ΜΕΤΑΛΛΟΥΡΓΙΑ	ΤΟΥΡΙΣΜΟΥ	ΤΡΟΦΙΜΑ ΚΑΙ ΠΟΤΑ	ΥΠΟΔΟΜΕΣ	
ΚΑΛΥΠΤΕΤΑΙ ΑΠΟ ΤΜΗΜΑ ΣΕ ΠΕΡΙΦΕΡΕΙΑΚΟ ΕΠΙΠΕΔΟ : ΝΑΙ/ΟΧΙ		✓	✓		✓								

#### 5.4.2 Αξιολόγηση των αλλαγών με βάση τη διασύνδεση με την παραγωγική διαδικασία

Χρησιμοποιώντας τη διεθνή βασική ταξινόμηση των επαγγελμάτων έγινε κατηγοριοποίηση των τμημάτων σε σχέση με τη θέση εργασίας που καταλαμβάνουν οι απόφοιτοι των τμημάτων στην αγορά. Με βάση αυτή τη κατηγοριοποίηση, τα πτυχία συνοψίζονται σε 43 κατηγορίες επαγγελμάτων (στοιχεία ΕΛΣΤΑΤ, 2012). Αξιοποιώντας τη συνάρτηση  $y=a+bx$ , όπου  $y$  = το επάγγελμα,  $x$  = οι απασχολούμενοι κατά τα έτη 2011 και των τριών πρώτων τριμήνων του 2012, έγινε συσχέτιση των τμημάτων που καταργήθηκαν ή απορροφήθηκαν με την εφαρμογή του Σχεδίου Αθηνά και του αντίκτυπού τους στην απασχόληση. Διερευνήθηκε το κατά πόσο υπήρξε δόκιμη η απορρόφηση/κατάργηση Τμημάτων που σχετίζονται σε ευθεία σχέση με επαγγέλματα και αν υπήρξε άνοδος ή πτώση της απασχολησιμότητας στον εκάστοτε τομέα (Πίνακας 44).

Στους επόμενους πίνακες αναφέρονται τα επαγγέλματα σε συνάφεια με Ακαδημαϊκά Τμήματα όπως αυτά έχουν κατηγοριοποιηθεί ανά ΕΠΑΓΓΕΛΜΑ ΚΑΤΑ 3-ΨΗΦΙΟ ΚΩΔΙΚΟ ISCO-08, η τάση απασχόλησης κατά την περίοδο 2011 και στα τρία τρίμηνα από τα τέσσερα του 2012, τα Τμήματα τα οποία αφορούν στα εν λόγω επαγγέλματα, το εάν τα Τμήματα αυτά απορροφήθηκαν ή καταργήθηκαν και συνολικά αναφέρεται ο συνολικός αριθμός τμημάτων που εξυπηρετούν το αναφερόμενο επάγγελμα πριν και μετά την εφαρμογή του Σχεδίου Αθηνά.

**Σημαντική άνοδο ζήτησης επαγγελμάτων** μετά την εφαρμογή του Σχεδίου Αθηνά φαίνεται να έχουν οι ασκούντες παραϊατρικά επαγγέλματα, οι καθηγητές επαγγελματικής εκπαίδευσης και οι νοσηλευτές και μαίες. Και στις τρεις περιπτώσεις, απορροφήθηκαν αλλά και καταργήθηκαν Τμήματα που αντιστοιχούν σε κάθε επάγγελμα. Συνεπώς η εφαρμογή του Σχεδίου Αθηνά επιδρά σε αυτούς τους τομείς, ενισχύοντας περαιτέρω την απορρόφηση των επαγγελμάτων στην αγορά εργασίας.

Πίνακας 15: Καταγραφή Σημαντικής Ανοδικής Τάσης σε επαγγέλματα

ΕΠΑΓΓΕΛΜΑ ΚΑΤΑ 3-ΨΗΦΙΟ ΚΩΔΙΚΟ ISCO-08	Τάση Απασχόλησης	Τμήματα που απορροφήθηκαν	Τμήματα που καταργήθηκαν	Σύνολο τμημάτων προ Αθηνάς	Σύνολο τμημάτων μετά Αθηνάς
Ασκούντες παραϊατρικά επαγγέλματα	Σημαντική άνοδος	1	1	5	4
Καθηγητές επαγγελματικής εκπαίδευσης	Σημαντική άνοδος	1	3	11	8
Νοσηλευτές και μαίες	Σημαντική άνοδος	1	1	12	11

**Άνοδος** συναντάται σε διευθυντές άλλων υπηρεσιών, διευθυντές παραγωγής στη γεωργία, στη δασοκομία και στην αλιεία, Διευθυντές πωλήσεων, μάρκετινγκ και ανάπτυξης, διευθυντές υπηρεσιών των τεχνολογιών πληροφόρησης και επικοινωνίας, μέλη των νομοθετικών σωμάτων και ανώτερα διοικητικά στελέχη και σε συγγραφείς, δημοσιογράφους και γλωσσολόγους. Στους διευθυντές άλλων υπηρεσιών, διευθυντές παραγωγής στη γεωργία, στη δασοκομία και στην αλιεία και στους διευθυντές υπηρεσιών των τεχνολογιών πληροφόρησης και επικοινωνίας δεν υπήρξε καμία μεταβολή με την εισαγωγή του Σχεδίου αλλά η τάση απασχόλησης είναι ανοδική, τα μέλη των νομοθετικών σωμάτων απορροφήθηκαν από άλλο Τμήμα συνιστώντας την άνοδο στην απασχόληση, οι διευθυντές πωλήσεων, μάρκετινγκ και ανάπτυξης ενώ καταργήθηκαν Τμήματα σημειώνει αυξητική τάση. Τέλος, για τους συγγραφείς, δημοσιογράφους και γλωσσολόγους έγινε απορρόφηση δύο τμημάτων ενώ κατάργηση ενός, πρακτική η οποία αύξησε την τάση απασχόλησης.

Πίνακας 16: Καταγραφή Ανοδικής Τάσης σε επαγγέλματα

ΕΠΑΓΓΕΛΜΑ ΚΑΤΑ 3-ΨΗΦΙΟ ΚΩΔΙΚΟ ISCO-08	Τάση Απασχόλησης	Τμήματα που απορροφήθηκαν	Τμήματα που καταργήθηκαν	Σύνολο τμημάτων προ Αθηνάς	Σύνολο τμημάτων μετά Αθηνάς
Διευθυντές άλλων υπηρεσιών	Άνοδος	0	0	1	1
Διευθυντές παραγωγής στη γεωργία, στη δασοκομία και στην αλιεία	Άνοδος	0	0	10	10

ΕΠΑΓΓΕΛΜΑ ΚΑΤΑ 3-ΨΗΦΙΟ ΚΩΔΙΚΟ ISCO-08	Τάση Απασχόλησης	Τμήματα που απορροφήθηκαν	Τμήματα που καταργήθηκαν	Σύνολο τμημάτων προ Αθηνάς	Σύνολο τμημάτων μετά Αθηνάς
Διευθυντές πωλήσεων, μάρκετινγκ και ανάπτυξης	Άνοδος	0	7	12	5
Διευθυντές υπηρεσιών των τεχνολογιών πληροφόρησης και επικοινωνίας	Άνοδος	0	0	4	4
Μέλη των νομοθετικών σωμάτων και ανώτερα διοικητικά στελέχη	Άνοδος	0	1	1	0
Συγγραφείς, δημοσιογράφοι και γλωσσολόγοι	Άνοδος	2	1	7	6

**Σχετική άνοδος** παρατηρείται στους αρχιτέκτονες, τοπογράφους, πολεοδόμους και σχεδιαστές, Βοηθούς επαγγελματιών του καλλιτεχνικού και πολιτιστικού τομέα και της μαγειρικής, Βοηθούς Επαγγελματιών του χρηματοοικονομικού και μαθηματικού κλάδου, διευθυντές επιχειρηματικών υπηρεσιών και διοίκησης, διευθυντές επιχειρήσεων παροχής επαγγελματικών υπηρεσιών, επαγγελματίες διοίκησης, επόπτες ορυχείων, μεταποιητικών και κατασκευαστικών μονάδων, κτηνιάτρους, κτηνοτρόφους, σχεδιαστές και αναλυτές λογισμικού και εφαρμογών, τεχνικούς ιατρικής και φαρμακευτικής και στους τεχνικούς των επιστημών της ζωής και ασκούντων συναφή επαγγέλματα. Τα επαγγέλματα του κτηνιάτρου και των τεχνικών ιατρικής και φαρμακευτικής ενώ δεν υπήρξε κάποια μεταβολή με το Σχέδιο Αθηνά εμφανίζουν ανοδική πορεία αναφορικά με τη ζήτηση. Όλα, εκτός των τεχνικών των επιστημών της ζωής και ασκούντων συναφή επαγγέλματα όπου απορροφήθηκαν περισσότερα Τμήματα από όσα καταργήθηκαν, για τα υπόλοιπα επαγγέλματα έγινε το αντίστροφο.

Πίνακας 17: Καταγραφή Σχετικά Ανοδικής Τάσης σε επαγγέλματα

ΕΠΑΓΓΕΛΜΑ ΚΑΤΑ 3-ΨΗΦΙΟ ΚΩΔΙΚΟ ISCO-08	Τάση Απασχόλησης	Τμήματα που απορροφήθηκαν	Τμήματα που καταργήθηκαν	Σύνολο τμημάτων προ Αθηνάς	Σύνολο τμημάτων μετά Αθηνάς
Αρχιτέκτονες, τοπογράφοι, πολεοδόμοι και σχεδιαστές	Σχετική άνοδος	2	4	17	13
Βοηθοί επαγγελματιών του καλλιτεχνικού και πολιτιστικού τομέα και της μαγειρικής	Σχετική άνοδος	1	2	8	6
Βοηθοί Επαγγελματιών του χρηματοοικονομικού και μαθηματικού κλάδου	Σχετική άνοδος	0	3	4	1
Διευθυντές επιχειρηματικών υπηρεσιών και διοίκησης	Σχετική άνοδος	2	3	34	31
Διευθυντές επιχειρήσεων παροχής επαγγελματικών υπηρεσιών	Σχετική άνοδος	1	2	8	8
Επαγγελματίες διοίκησης	Σχετική άνοδος	1	0	4	4
Επόπτες ορυχείων, μεταποιητικών και κατασκευαστικών μονάδων	Σχετική άνοδος	0	1	2	1
Κτηνίατροι	Σχετική άνοδος	0	0	2	2
Κτηνοτρόφοι	Σχετική άνοδος	0	4	4	0
Σχεδιαστές και αναλυτές λογισμικού και εφαρμογών	Σχετική άνοδος	1	2	5	3
Τεχνικοί ιατρικής και φαρμακευτικής	Σχετική άνοδος	0	0	5	5
Τεχνικοί των επιστημών της ζωής και ασκούντες συναφή επαγγέλματα	Σχετική άνοδος	11	3	11	8

Μόνο στους αλιείς, κυνηγούς και παγιδευτές θηραμάτων καθώς και στους επαγγελματίες των φυσικών επιστημών, γεωλόγους και γεωφυσικούς η κατάσταση είναι σχεδόν αμετάβλητη. Με την διαφορά όμως ότι το Σχέδιο Αθηνά στις σχολές που αφορούν τον πρώτο επαγγελματικό κλάδο προέβη σε αλλαγές απορροφώντας ένα Τμήμα και καταργώντας δύο, ενώ για τον δεύτερο δεν προέβη σε κάποια μεταβολή.



Πίνακας 18: Καταγραφή Σχεδόν Αμετάβλητης Μεταβολής, Ελάχιστα Πτωτικής Τάσης

ΕΠΑΓΓΕΛΜΑ ΚΑΤΑ 3-ΨΗΦΙΟ ΚΩΔΙΚΟ ISCO-08	Τάση Απασχόλησης	Τμήματα που απορροφήθηκαν	Τμήματα που κατργήθηκαν	Σύνολο τμημάτων προ Αθηνάς	Σύνολο τμημάτων μετά Αθηνάς
Αλιείς, κυνηγοί και παγιδευτές θηραμάτων	Σχεδόν αμετάβλητη, ελάχιστα πτωτική	3	2	3	1
Επαγγελματίες των φυσικών επιστημών, γεωλόγοι και γεωφυσικοί	Σοδών αμετάβλητη, ελάχιστα πτωτική	0	0	23	23

**Σχετική πτώση** φαίνεται να έχουν τα επαγγέλματα άλλων εκπαιδευτικών όπως αυτών της ειδικής αγωγής, πληροφορικής κλπ, βιβλιοθηκονόμων, αρχειοφυλάκων και εφόρων αρχαιοτήτων, μουσείων και αιθουσών έργων τέχνης, διευθυντών επιχειρήσεων μεταποίησης, εξόρυξης, κατασκευών και διανομής, ελεγκτών και τεχνικών ναυσιπλοΐας και αεροπλοΐας, επαγγελματιών νομικών, επαγγελματιών του κοινωνικού και θρησκευτικού τομέα, επαγγελματιών του χρηματοοικονομικού τομέα, επαγγελματιών των επιστημών της ζωής, ηλεκτρολόγων τεχνολόγων μηχανικών, μαθηματικών, αναλογιστών και στατιστικών, μηχανικών (εξαιρουμένων των ηλεκτρολόγων τεχνολόγων). Αν και τα επαγγέλματα των ελεγκτών και τεχνικών ναυσιπλοΐας και αεροπλοΐας, των ηλεκτρολόγων τεχνολόγων μηχανικών και οι μηχανικοί (εξαιρουμένων των ηλεκτρολόγων τεχνολόγων) εμφανίζουν μια πτωτική τάση στη ζήτηση δεν έχει γίνει κάποια μεταβολή με το Σχέδιο Αθηνά, ενώ στα υπόλοιπα, ενώ έγιναν μεταβολές φαίνεται ότι δεν είναι αρκετές ώστε να ανακόψουν την αρνητική ζήτηση στην απορρόφηση των επαγγελματιών. Φαίνεται ότι τα Τμήματα που απορροφήθηκαν είναι περισσότερα από αυτά που καταργήθηκαν, ή όσα καταργήθηκαν τόσα απορροφήθηκαν.

Πίνακας 19: Καταγραφή Σχετικά Πτωτικής Τάσης σε επαγγέλματα

ΕΠΑΓΓΕΛΜΑ ΚΑΤΑ 3-ΨΗΦΙΟ ΚΩΔΙΚΟ ISCO-08	Τάση Απασχόλησης	Τμήματα που απορροφήθηκαν	Τμήματα που κατργήθηκαν	Σύνολο τμημάτων προ Αθηνάς	Σύνολο τμημάτων μετά Αθηνάς
Άλλοι εκπαιδευτικοί	Σχετική πτώση	9	6	45	38
Βιβλιοθηκονόμοι, αρχειοφύλακες και έφοροι αρχαιοτήτων, μουσείων και αιθουσών έργων τέχνης	Σχετική πτώση	3	0	6	6
Διευθυντές επιχειρήσεων μεταποίησης, εξόρυξης, κατασκευών και διανομής	Σχετική πτώση	2	2	11	9
Ελεγκτές και τεχνικοί ναυσιπλοΐας και αεροπλοΐας	Σχετική πτώση	0	0	1	1
Επαγγελματίες νομικοί	Σχετική πτώση	0	0	3	3
Επαγγελματίες του κοινωνικού και θρησκευτικού τομέα	Σχετική πτώση	2	2	16	14
Επαγγελματίες του χρηματοοικονομικού τομέα	Σχετική πτώση	18	7	28	21
Επαγγελματίες των επιστημών της ζωής	Σχετική πτώση	4	3	20	17
Ηλεκτρολόγοι τεχνολόγοι μηχανικοί	Σχετική πτώση	0	0	2	2
Μαθηματικοί, αναλογιστές και στατιστικοί	Σχετική πτώση	2	2	10	8
Μηχανικοί (εξαιρουμένων των ηλεκτρολόγων τεχνολόγων)	Σχετική πτώση	0	0	11	11

**Πτωτική τάση** εμφανίζουν τα επαγγέλματα του τομέα της υγείας όπως οι φαρμακοποιοί, οι φυσικοθεραπευτές και οι διαιτολόγοι, οι διευθυντές ξενοδοχείων και εστιατορίων, οι Ιατροί, καλλιτέχνες εν γένει, κομμωτές/κομμώτριες, αισθητικοί και ασκούντες συναφή επαγγέλματα, μηχανικοί και επισκευαστές μηχανημάτων και οι τεχνικοί επιστημών φυσικής και μηχανικής. Στους γιατρούς, καλλιτέχνες, κομμωτές και μηχανικούς και επισκευαστές μηχανημάτων δεν υπήρξε καμία μεταβολή κατά το Σχέδιο Αθηνά και έχουν μια πτωτική τάση, ενώ για τα υπόλοιπα Τμήματα οι αλλαγές του Σχεδίου δεν ήταν ικανές να κόψουν την πτωτική τάση της ζήτησης. Σημειώνεται ότι για

τα επαγγέλματα του τομέα της υγείας και για τους τεχνικούς επιστημών φυσικής και μηχανικής, οι αλλαγές είναι ελάχιστες διατηρώντας 23 από 25 και 28 από 33 Τμήματα αντίστοιχα χωρίς όμως να υπάρχει ενδιαφέρον από την αγορά εργασίας.

Πίνακας 20: Καταγραφή Πτωτικής Τάσης σε επαγγέλματα

ΕΠΑΓΓΕΛΜΑ ΚΑΤΑ 3-ΨΗΦΙΟ ΚΩΔΙΚΟ ISCO-08	Τάση Απασχόλησης	Τμήματα που απορροφήθηκαν	Τμήματα που κατργήθηκαν	Σύνολο τμημάτων προ Αθηνάς	Σύνολο τμημάτων μετά Αθηνάς
Άλλοι επαγγελματίες του τομέα της υγείας	Πτώση	1	2	25	23
Διευθυντές ξενοδοχείων και εστιατορίων	Πτώση	1	6	7	1
Ιατροί	Πτώση	0	0	7	7
Καλλιτέχνες εν γένει	Πτώση	0	0	1	1
Κομμωτές/κομμώτριες, αισθητικοί και ασκούντες συναφή επαγγέλματα	Πτώση	0	0	2	2
Μηχανικοί και επισκευαστές μηχανημάτων	Πτώση	0	0	1	1
Τεχνικοί επιστημών φυσικής και μηχανικής	Πτώση	8	5	33	28

**Σημαντική πτώση** εμφανίζουν οι δάσκαλοι πρωτοβάθμιας εκπαίδευσης και νηπιαγωγοί και οι καθηγητές δευτεροβάθμιας εκπαίδευσης. Δεν υπάρχει απορρόφηση αυτών των κλάδων και το Σχέδιο Αθηνά σε καμία από τις δύο περιπτώσει δεν προέβλεψε κάποιου τύπου μεταβολή.

Πίνακας 21: Καταγραφή Σημαντικής Πτωτικής Τάσης σε επαγγέλματα

ΕΠΑΓΓΕΛΜΑ ΚΑΤΑ 3-ΨΗΦΙΟ ΚΩΔΙΚΟ ISCO-08	Τάση Απασχόλησης	Τμήματα που απορροφήθηκαν	Τμήματα που κατργήθηκαν	Σύνολο τμημάτων προ Αθηνάς	Σύνολο τμημάτων μετά Αθηνάς
Δάσκαλοι πρωτοβάθμιας εκπαίδευσης και νηπιαγωγοί	Σημαντική Πτώση	0	0	18	18
Καθηγητές δευτεροβάθμιας εκπαίδευσης	Σημαντική Πτώση	0	0	38	38

Συμπερασματικά:

1. Θετική έκβαση της εφαρμογής του Σχεδίου Αθηνά φαίνεται να υπάρχει για 21 από τους συνολικά 43 επαγγελματικούς τομείς
2. Αρνητική έκβαση της εφαρμογής του Σχεδίου Αθηνά φαίνεται να υπάρχει για 20 από τους συνολικά 43 επαγγελματικούς τομείς
3. Σχεδόν αμετάβλητη τάση φαίνεται να υπάρχει μόνο σε 2 από τους συνολικά 43 επαγγελματικούς τομείς.
4. Γενικά περίπου όσα Τμήματα φαίνεται να έχουν ανοδική τάση αναφορικά με την απασχόληση άλλα τόσα περίπου εμφανίζουν πτωτική.
5. Παρατηρείται πτωτική τάση στην απορρόφηση των αποφοίτων στα επαγγέλματα στα οποία υπάρχουν πολλά Τμήματα.

Σε συνέχεια των ανωτέρω, στα επόμενα διαγράμματα παρουσιάζεται η κατάταξη των φοιτητών ανά τομέα σπουδών στα ΑΕΙ<sup>5</sup> για το Ακαδημαϊκό έτος 2013-14 για τα Πανεπιστημιακά Ιδρύματα και για το έτος 2012-13 για τα Τεχνολογικά Ιδρύματα, καθώς για το τελευταίο δεν υπάρχουν αναφορές για τα έτη 2013-14.

<sup>5</sup> ΦΟΙΤΗΤΕΣ ΚΑΤΑ ΤΟΜΕΑ ΣΠΟΥΔΩΝ ΣΥΜΦΩΝΑ ΜΕ ΤΟΝ ΚΩΔΙΚΑ ISCED ΤΗΣ UNESCO ΜΕ ΣΤΟΙΧΕΙΑ ΕΝΑΡΞΗΣ ΑΚΑΔ. ΕΤΟΥΣ 2013/2014 ΓΙΑ ΤΗΝ ΤΡΙΤΟΒΑΘΜΙΑ ΑΝΩΤΑΤΗ ΕΚΠΑΙΔΕΥΣΗ , πηγή: ΕΛΣΤΑΤ

Στα Πανεπιστημιακά Ιδρύματα<sup>6</sup> προτεραιότητα δίνεται στις Οικονομικές Επιστήμες με το σύνολο των φοιτητών να ξεπερνούν τους 12.000, στον τομέα της Διοίκησης με το σύνολο να αγγίζει τους 10.000 και ακολουθούν οι τομείς της εκπαίδευσης, ξένων γλωσσών, Ιατρικής, Μαθηματικών κλπ, ενώ στο τέλος της κατάταξης βρίσκονται τα Προγράμματα Βιβλιοθηκονομίας, Τεκμηρίωσης, η Εξόρυξη υλικών, η Θεραπεία και Αποκατάσταση και οι Οικιακές Υπηρεσίες με αριθμό συνολικών φοιτητών κάτω από 450.

Στα Τεχνολογικά Ιδρύματα<sup>7</sup> επίσης φαίνεται να υπάρχει επίσης βαρύτητα στις θετικές και οικονομικές κατευθύνσεις αφού ο τομέας της Λογιστικής και φορολογίας αγγίζει τους 13.000 φοιτητές, ακολουθεί ο τομέας της Διοίκησης και Διαχείρισης ξεπερνώντας τους 10.300 και ακολουθούν οι τομείς της Ηλεκτρονικής και Αυτοματισμού, Επιστήμες των Υπολογιστών, προγράμματα Νοσηλευτικής και φροντίδας, Μηχανική και Μεταλλοκατασκευές κλπ, ενώ στο τέλος της κατάταξης βρίσκονται οι τομείς Επεξεργασίας Υλικών (ξύλου, χαρτιού, πλαστικού, γυαλιού), Προγράμματα χονδρικών και λιανικών πωλήσεων, Ιστορία και Αρχαιολογία και Υφάσματα, ρούχα, υποδήματα, δερμάτινα με αριθμό συνολικών φοιτητών από περίπου 300 και κάτω.

Από την ανωτέρω ανάλυση διαφαίνεται ότι το Σχέδιο Αθηνά:

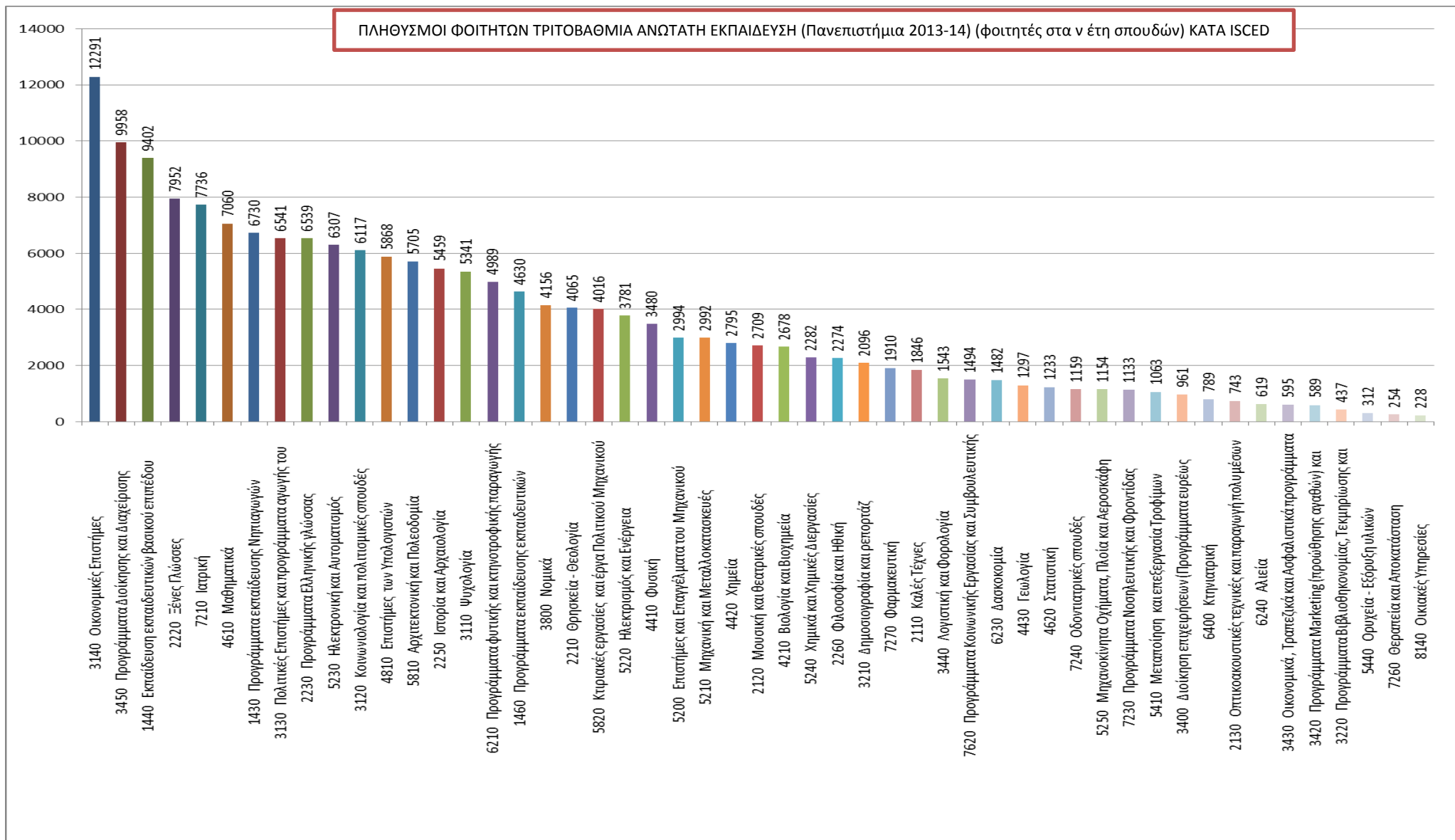
1. μόλις πρόσφατα δρομολογήθηκε η πιστοποίηση των Προγραμμάτων Σπουδών των Ιδρυμάτων. Η πιστοποίηση των Προγραμμάτων Σπουδών αποτελεί σημαντική παράμετρο για την Διασφάλιση της Ποιότητας στην Εκπαίδευση η οποία βασίζεται στις διατάξεις του νόμου 4009/2011 (άρθρα 32 και 70-72) και τις «οδηγίες» της Αρχής Διασφάλισης και Πιστοποίησης της Ποιότητας στην Ανώτατη Εκπαίδευση (ΑΔΙΠ), που περιλαμβάνουν την πρότυπη «Πρόταση Ακαδημαϊκής Πιστοποίησης», καθώς και το «Περίγραμμα του μαθήματος». Κατά την εφαρμογή του Σχεδίου δεν υπήρχαν τα σχετικά δεδομένα για τα Ιδρύματα λόγω της έναρξης της διαδικασίας αυτής και κατά συνέπεια δεν υπήρξε αναφορά για το Σχέδιο Αθηνά.
2. Στο σχέδιο ΑΘΗΝΑ δεν εξετάστηκε η διασύνδεση των Πανεπιστημίων/ ΤΕΙ με την παραγωγική διαδικασία μέσω της πρακτικής άσκησης και των γραφείων διασύνδεσης που αποτελεί βασικό μηχανισμό ένταξης των αποφοίτων, αλλά και επαφής των Πανεπιστημίων / ΤΕΙ με την αγορά. Ούτε επίσης η διαμόρφωση ικανοποιητικών εργαλείων που είναι σήμερα διαθέσιμα μέσω του ΕΚΤ και σήμερα υπολειτουργούν λόγω των μεγάλων αδυναμιών των μηχανισμών της Κεντρικής Διοίκησης και του ΟΑΕΔ.
3. Επίσης δεν εξετάστηκε η διασύνδεση ΑΕΙ/ ΤΕΙ και των αλλαγών σε αυτά του Σχεδίου ΑΘΗΝΑ, με την παραγωγική διαδικασία και αγορά σε θέματα έρευνας. Η σχέση αυτή, σε συνδυασμό με τις ομογενοποιήσεις του ΑΘΗΝΑ θα μπορούσε να προσφέρει σημαντικά τόσο στην αναπύξιν της ερευνάς στα ΑΕΙ όσο και την εισροή πόρων λόγω της έρευνας.
4. Μια τρίτη παράμετρος για τη διασύνδεση, που δεν έχει εξεταστεί, είναι η πιθανή μετάκληση ορισμένου χρόνου στελεχών της αγοράς ως διδασκόντων στα ΑΕΙ και ΤΕΙ. Η διαδικασία αυτή μπορεί να καλύψει ελλείψεις σε μόνιμο ΔΕΠ/ ΕΠ, πρακτικά όμως λειτουργεί ως όσμωση των ΑΕΙ με τις Επιχειρήσεις.

Παραταύτα, η παράμετρος αυτή επηρεάζει ex-post την εφαρμογή του Σχεδίου με σαφή τρόπο. Η επίδραση συνίσταται στην «ομογενοποίηση» των σπουδών σε σχέση τόσο με τις ειδικότητες, την επαγγελματική κατοχύρωση όσο και με βασικούς στόχους αναδιοργάνωσης τους Σχεδίου, με κύριους αυτούς της διασύνδεσης με την αγορά εργασίας και της συγχώνευσης ή σύστασης σχολών και τμημάτων με κριτήριο το συναφές γνωστικό αντικείμενο. Σημειώνεται ότι κατά την εφαρμογή του Σχεδίου υπήρξαν περιπτώσεις εντάξεων τμημάτων διαφορετικής κατεύθυνσης στην ίδια σχολή αλλά και διατήρησης της ασάφειας στην εννοιολογική και ουσιαστική ταξινόμηση των τμημάτων (κυρίως στα Πανεπιστήμια).

<sup>6</sup> [http://www.statistics.gr/portal/page/portal/ESYE/PAGE-themes?p\\_param=A1403&r\\_param=SED33&y\\_param=2013\\_00&mytabs=0](http://www.statistics.gr/portal/page/portal/ESYE/PAGE-themes?p_param=A1403&r_param=SED33&y_param=2013_00&mytabs=0)

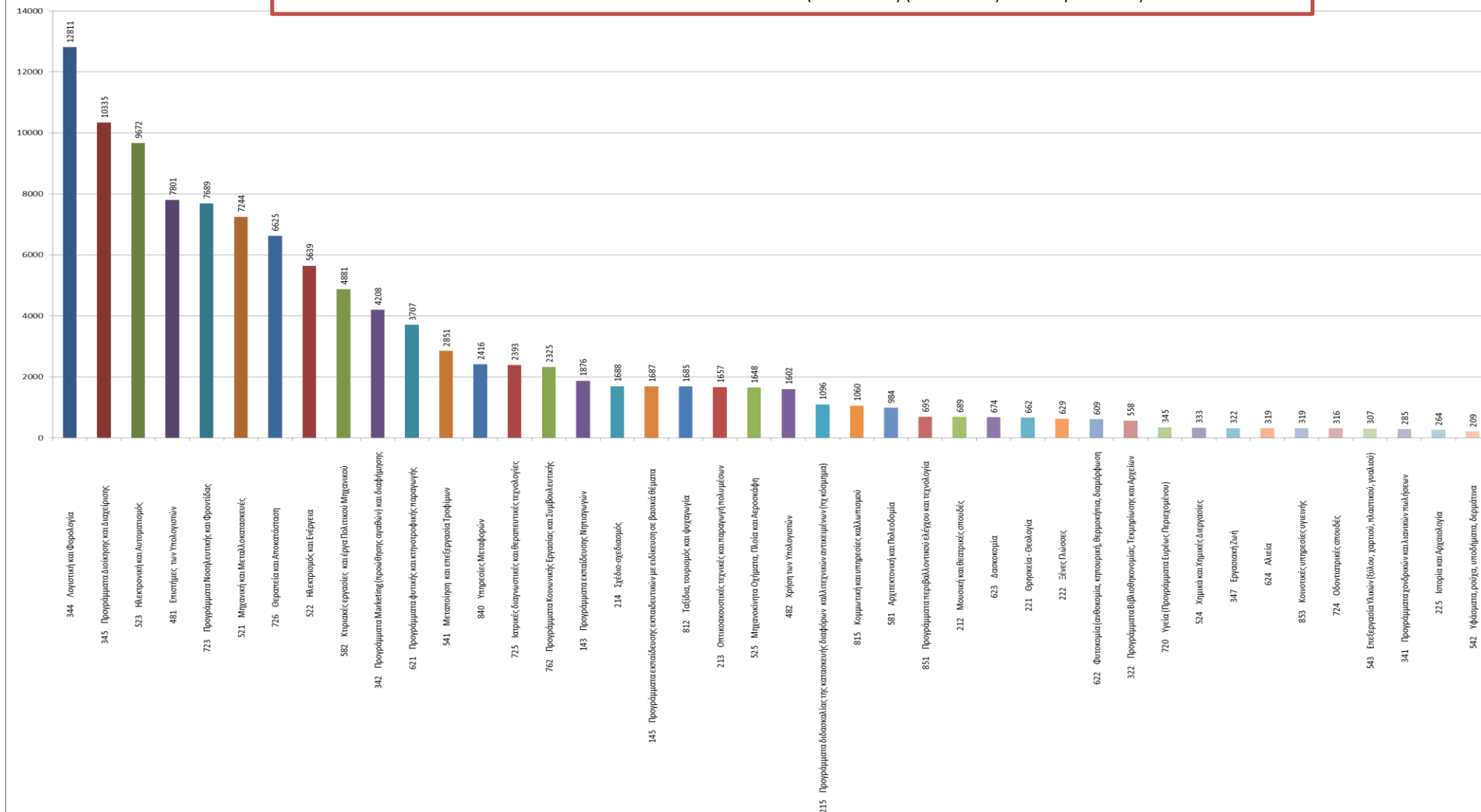
<sup>7</sup> [http://www.statistics.gr/portal/page/portal/ESYE/PAGE-themes?p\\_param=A1403&r\\_param=SED31&y\\_param=2012\\_00&mytabs=0](http://www.statistics.gr/portal/page/portal/ESYE/PAGE-themes?p_param=A1403&r_param=SED31&y_param=2012_00&mytabs=0)

## Έκθεση αναλυτικής αξιολόγησης της εφαρμογής του Σχεδίου ΑΘΗΝΑ



## Έκθεση αναλυτικής αξιολόγησης της εφαρμογής του Σχεδίου ΑΘΗΝΑ

### ΠΛΗΘΥΣΜΟΙ ΦΟΙΤΗΤΩΝ ΤΡΙΤΟΒΑΘΜΙΑ ΑΝΩΤΑΤΗ ΕΚΠΑΙΔΕΥΣΗ (ΤΕΙ 2013-14) (σπουδαστές στα ν έτη σπουδών) ΚΑΤΑ ISCED



## **5.5 Αξιολόγηση με βάση την αποτίμηση της λειτουργικότητας του νέου Ακαδημαϊκού χάρτη και τη δημιουργία λειτουργικότερων οργανωτικών δομών**

### **5.5.1 Αξιολόγηση με βάση την ένταξη Τμημάτων σε Σχολές**

Σύμφωνα με το άρθρο 1 του ν.4076/2012 κάθε Ίδρυμα πρέπει να αποτελείται από σχολές στις οποίες περιέχονται τα Τμήματα της Ιδρύματος. Πριν την εφαρμογή του Σχεδίου Αθηνά υπήρχαν 220 Τμήματα τα οποία δεν ανήκαν σε σχολή. Τα Τμήματα αυτά παρουσιάζουν αναλυτικά στην κατάσταση πριν την εφαρμογή του σχεδίου «Αθηνά» για τα Πανεπιστημιακά Ιδρύματα και για τα Τεχνολογικά ιδρύματα ο Πίνακας 38 και ο Πίνακας 42 του Παραρτήματος Β αντίστοιχα.

Ο Πίνακας 46 αποτυπώνει το πλήθος των πανεπιστημιακών τμημάτων ανά ομαδοποιημένη κατηγορία σχολής προ εφαρμογής του Σχεδίου «Αθηνά» ενώ ο Πίνακας 48 αποτυπώνει τα σχετικά στοιχεία για τα Τμήματα των ΤΕΙ. Επιπρόσθετα ο Πίνακας 47 και ο Πίνακας 49 αποτυπώνουν τα αντίστοιχα στοιχεία για τα Τμήματα των πανεπιστημίων και των ΤΕΙ μετά την εφαρμογή του σχεδίου «Αθηνά».

Από τα ανωτέρω στοιχεία συνάγεται ότι:

1. Μετά την εφαρμογή του σχεδίου «Αθηνά» όλα τα Τμήματα των πανεπιστημίων και των ΤΕΙ υπάγονται σε σχολή κατ' εφαρμογή του Ν. 4076/2012
2. Τόσο πριν όσο και μετά την εφαρμογή του σχεδίου «Αθηνά» διαφαίνεται πολύ πιο σαφής κατηγοριοποίηση των σχολών στα Τεχνολογικά Ιδρύματα από τα Πανεπιστημιακά Ιδρύματα. Χαρακτηριστικά προ της εφαρμογής του Αθηνά υπήρχαν 22 κατηγορίες ομοειδών σχολών στα Πανεπιστήμια και μόλις 7 στα ΤΕΙ ενώ μετά την εφαρμογή του σχεδίου «Αθηνά» 66 κατηγορίες ομοειδών σχολών στα Πανεπιστήμια και 9 στα ΤΕΙ
3. Παρόλο που μετά την εφαρμογή του Σχεδίου «Αθηνά» όλα τα Τμήματα εντάχθηκαν σε σχολές στα πανεπιστημιακά Ιδρύματα, στα Πανεπιστήμια τριπλασιάστηκαν οι κατηγορίες σχολών με κύριο χαρακτηριστικό πολλές φορές τον κατακερματισμό γνωστικού αντικείμενου σε επίπεδο σχολής (για παράδειγμα σχολή μηχανικών περιβάλλοντος). Από την άλλη μεριά υπάρχουν περιπτώσεις με δύο ή Τμήματα που ανήκουν σε διαφορετική επιστήμη αλλά υπάγονται σε ενιαία σχολή. Χαρακτηριστικά είναι τα παραδείγματα των σχολών που εντάσσονται στις ευρύτερες έννοιες των πολιτικών, κοινωνικών και οικονομικών επιστημών. Αποτελέσματα των παραπάνω μπορεί να είναι η απουσία οικονομικών κλίμακας αλλά και η σύγχυση φοιτητών, υποψηφίων φοιτητών και εν γένει των ενδιαφερομένων για την πανεπιστημιακή εκπαίδευση για τα αντικείμενα κάθε Σχολής. Παρόλο που από μόνο του το παραπάνω φαινόμενο μπορεί να δικαιολογείται σε κάποιες περιπτώσεις, εκτιμάται ότι υπάρχει περιθώριο περαιτέρω ομαδοποίησης και καλύτερη ταξινόμησης των κατηγοριών σχολών των πανεπιστημιακών ιδρυμάτων
4. Αντίθετα υπάρχει σαφής εννοιολογική και ουσιαστική ταξινόμηση και οριοθέτηση των σχολών στα ΤΕΙ της χώρας.

Ο Πίνακας 51 παρουσιάζει τις σχολές των ιδρυμάτων τριτοβάθμιας εκπαίδευσης μετά την εφαρμογή του σχεδίου «Αθηνά» στις οποίες περιλαμβάνεται μόνο ένα Τμήμα, σύμφωνα με τον παραπάνω Νόμο χαρακτηρίζονται ως μη αυτοδύναμες και κατά συνέπεια κρίνεται σκόπιμο, τόσο για να εφαρμοστεί ο εν λόγω νόμος όσο και για λόγους οικονομικών κλίμακας, να εξεταστεί περαιτέρω κατά πόσο μπορούν Τμήματα των εν λόγω σχολών μπορούν να ενσωματωθούν σε άλλες σχολές των ιδρυμάτων ή άλλα Τμήματα του ιδρύματος μπορούν να ενσωματωθούν στις εν λόγω σχολές.

### **5.5.2 Αξιολόγηση με βάση την αυτοδυναμία σε Ακαδημαϊκό Προσωπικό**

Σύμφωνα με το Ν. 2454/97 (ΦΕΚ 7 Α'), όπως συμπληρώθηκε με το άρθρο 13 παρ. 51 του Ν. 3149/2003 προκειμένου ένα Τμήμα να πληροί το κριτήριο της αυτοδυναμίας ένα Τμήμα πρέπει ο αριθμός των μελών ΔΕΠ/ΕΠ να είναι μεγαλύτερος ή ίσος του 9. Κατά την εκπόνηση του σχεδίου «Αθηνά» 112 εκ των 534 τμημάτων τριτοβάθμιας εκπαίδευσης λειτουργούσαν με λιγότερα από 9 μέλη ΔΕΠ και οι επιπλέον ανάγκες τους ως επί τω πλείστων καλύπτονταν από έκτακτο διδακτικό προσωπικό. Ο Πίνακας 43 του

## Έκθεση αναλυτικής αξιολόγησης της εφαρμογής του Σχεδίου ΑΘΗΝΑ

Παραρτήματος παρουσιάζει αναλυτικά τα Τμήματα τα οποία πριν την εφαρμογή του νέου ακαδημαϊκού χάρτη διέθεταν λιγότερα από 9 μέλη ΔΕΠ – ΕΠ.

Από τα 112 Τμήματα αυτά μετά την εκπόνηση του σχεδίου «Αθηνά» 64 συγχωνεύτηκαν δι' απορροφήσεως, 12 καταργήθηκαν ενώ 36 διατηρήθηκαν στον ακαδημαϊκό χάρτη. Ο Πίνακας 22

παρουσιάζει τα Τμήματα που πριν την εκπόνηση του σχεδίου «Αθηνά» λειτουργούσαν με λιγότερα από 9 μέλη ΔΕΠ – ΕΠ και τα οποία διατηρήθηκαν μετά την εκπόνηση του σχεδίου «Αθηνά».

Πίνακας 22: Τμήματα με λιγότερα από 9 μέλη ΔΕΠ που διατηρήθηκαν στο σχέδιο «Αθηνά»

A/A	ΟΝΟΜΑΣΙΑ ΙΔΡΥΜΑΤΟΣ	ΟΝΟΜΑΣΙΑ ΤΜΗΜΑΤΟΣ	ΜΕΛΗ ΔΕΠ - ΕΠ	ΜΕΤΑΒΟΛΗ ΣΤΟ ΑΘΗΝΑ
1	ΕΘΝΙΚΟ & ΚΑΠΟΔΙΣΤΡΙΑΚΟ ΠΑΝΕΠΙΣΤΗΜΙΟ ΑΘΗΝΩΝ	ΙΣΠΑΝΙΚΗΣ ΓΛΩΣΣΑΣ ΚΑΙ ΦΙΛΟΛΟΓΙΑΣ ΑΘΗΝΑΣ	8	ΠΑΡΑΜΕΝΕΙ - ΙΣΠΑΝΙΚΗΣ ΓΛΩΣΣΑΣ ΚΑΙ ΦΙΛΟΛΟΓΙΑΣ
2	ΕΘΝΙΚΟ & ΚΑΠΟΔΙΣΤΡΙΑΚΟ ΠΑΝΕΠΙΣΤΗΜΙΟ ΑΘΗΝΩΝ	ΤΟΥΡΚΙΚΩΝ ΣΠΟΥΔΩΝ ΚΑΙ ΣΥΓΧΡΟΝΩΝ ΑΣΙΑΤΙΚΩΝ ΣΠΟΥΔΩΝ ΑΘΗΝΑΣ	7	ΠΑΡΑΜΕΝΕΙ - ΤΟΥΡΚΙΚΩΝ ΣΠΟΥΔΩΝ ΚΑΙ ΣΥΓΧΡΟΝΩΝ ΑΣΙΑΤΙΚΩΝ ΣΠΟΥΔΩΝ
3	ΠΑΝΕΠΙΣΤΗΜΙΟ ΠΕΛΟΠΟΝΝΗΣΟΥ	ΝΟΣΗΛΕΥΤΙΚΗΣ ΠΕΛΟΠΟΝΝΗΣΟΥ (ΣΠΑΡΤΗ)	8	ΠΑΡΑΜΕΝΕΙ - ΝΟΣΗΛΕΥΤΙΚΗΣ
4	ΕΘΝΙΚΟ & ΚΑΠΟΔΙΣΤΡΙΑΚΟ ΠΑΝΕΠΙΣΤΗΜΙΟ ΑΘΗΝΩΝ	ΣΛΑΒΙΚΩΝ ΣΠΟΥΔΩΝ ΑΘΗΝΑΣ	4	ΠΑΡΑΜΕΝΕΙ - ΣΛΑΒΙΚΩΝ ΣΠΟΥΔΩΝ
5	ΠΑΝΕΠΙΣΤΗΜΙΟ ΔΥΤΙΚΗΣ ΜΑΚΕΔΟΝΙΑΣ	ΜΗΧΑΝΙΚΩΝ ΠΛΗΡΟΦΟΡΙΚΗΣ & ΤΗΛΕΠΙΚΟΙΝΩΝΙΩΝ ΔΥΤΙΚΗΣ ΜΑΚΕΔΟΝΙΑΣ (ΚΟΖΑΝΗ)	6	ΠΑΡΑΜΕΝΕΙ - ΜΗΧΑΝΙΚΩΝ ΠΛΗΡΟΦΟΡΙΚΗΣ & ΤΗΛΕΠΙΚΟΙΝΩΝΙΩΝ
6	ΠΑΝΕΠΙΣΤΗΜΙΟ ΑΙΓΑΙΟΥ	ΕΠΙΣΤΗΜΗΣ ΤΡΟΦΙΜΩΝ & ΔΙΑΤΡΟΦΗΣ ΑΙΓΑΙΟΥ (ΛΗΜΝΟΣ)	4	ΠΑΡΑΜΕΝΕΙ - ΕΠΙΣΤΗΜΗΣ ΤΡΟΦΙΜΩΝ & ΔΙΑΤΡΟΦΗΣ
7	Τ.Ε.Ι. ΠΕΙΡΑΙΑ	ΠΟΛΙΤΙΚΩΝ ΔΟΜΙΚΩΝ ΕΡΓΩΝ ΤΕΙ ΠΕΙΡΑΙΑ	6	ΠΑΡΑΜΕΝΕΙ - ΠΟΛΙΤΙΚΩΝ ΜΗΧΑΝΙΚΩΝ ΤΕ
8	Τ.Ε.Ι. ΛΑΡΙΣΑΣ	ΠΟΛΙΤΙΚΩΝ ΕΡΓΩΝ ΥΠΟΔΟΜΗΣ ΤΕΙ ΛΑΡΙΣΑΣ	8	ΠΑΡΑΜΕΝΕΙ - ΠΟΛΙΤΙΚΩΝ ΜΗΧΑΝΙΚΩΝ ΤΕ
9	ΑΝΩΤΑΤΗ ΣΧΟΛΗ ΠΑΙΔΑΓΩΓΙΚΗΣ ΚΑΙ ΤΕΧΝΟΛΟΓΙΚΗΣ ΕΚΠΑΙΔΕΥΣΗΣ (Α.Σ.ΠΑΙ.Τ.Ε)	ΕΚΠΑΙΔΕΥΤΙΚΩΝ ΜΗΧΑΝΟΛΟΓΙΑΣ ΑΣΠΑΙΤΕ	8	ΠΑΡΑΜΕΝΕΙ - ΕΚΠΑΙΔΕΥΤΙΚΩΝ ΜΗΧΑΝΟΛΟΓΙΑΣ
10	Τ.Ε.Ι. ΚΑΛΑΜΑΤΑΣ	ΤΕΧΝΟΛΟΓΙΑΣ ΤΡΟΦΙΜΩΝ ΤΕΙ ΚΑΛΑΜΑΤΑΣ	6	ΠΑΡΑΜΕΝΕΙ - ΤΕΧΝΟΛΟΓΙΑΣ ΤΡΟΦΙΜΩΝ
11	Τ.Ε.Ι. ΚΑΛΑΜΑΤΑΣ	ΤΕΧΝΟΛΟΓΙΑΣ ΠΛΗΡΟΦΟΡΙΚΗΣ & ΤΗΛΕΠΙΚΟΙΝΩΝΙΩΝ ΤΕΙ ΚΑΛΑΜΑΤΑΣ (ΣΠΑΡΤΗ)	3	ΠΑΡΑΜΕΝΕΙ - ΜΗΧΑΝΙΚΩΝ ΠΛΗΡΟΦΟΡΙΚΗΣ ΤΕ
12	Τ.Ε.Ι. ΙΟΝΙΩΝ ΝΗΣΩΝ	ΤΕΧΝΟΛΟΓΙΑΣ ΒΙΟΛΟΓΙΚΗΣ ΓΕΩΡΓΙΑΣ & ΤΡΟΦΙΜΩΝ ΙΟΝΙΩΝ ΝΗΣΩΝ (ΑΡΓΟΣΤΟΛΙ)	8	ΠΑΡΑΜΕΝΕΙ - ΤΕΧΝΟΛΟΓΙΑΣ ΤΡΟΦΙΜΩΝ
13	Τ.Ε.Ι. ΘΕΣΣΑΛΟΝΙΚΗΣ	ΒΙΒΛΙΟΘΗΚΟΝΟΜΙΑΣ & ΣΥΣΤΗΜΑΤΩΝ ΠΛΗΡΟΦΟΡΗΣΗΣ ΤΕΙ ΘΕΣ/ΚΗΣ	8	ΠΑΡΑΜΕΝΕΙ - ΒΙΒΛΙΟΘΗΚΟΝΟΜΙΑΣ & ΣΥΣΤΗΜΑΤΩΝ ΠΛΗΡΟΦΟΡΗΣΗΣ
14	Τ.Ε.Ι. ΠΑΤΡΑΣ	ΦΥΣΙΚΟΘΕΡΑΠΕΙΑΣ ΤΕΙ ΠΑΤΡΑΣ (ΑΙΓΙΟ)	4	ΠΑΡΑΜΕΝΕΙ - ΦΥΣΙΚΟΘΕΡΑΠΕΙΑΣ
15	Τ.Ε.Ι. ΑΘΗΝΑΣ	ΕΡΓΟΘΕΡΑΠΕΙΑΣ ΤΕΙ ΑΘΗΝΑΣ	5	ΠΑΡΑΜΕΝΕΙ - ΕΡΓΟΘΕΡΑΠΕΙΑΣ
16	Τ.Ε.Ι. ΗΠΕΙΡΟΥ	ΛΟΓΟΘΕΡΑΠΕΙΑΣ ΤΕΙ ΗΠΕΙΡΟΥ (ΙΩΑΝΝΙΝΑ)	5	ΠΑΡΑΜΕΝΕΙ - ΛΟΓΟΘΕΡΑΠΕΙΑΣ
17	Τ.Ε.Ι. ΑΘΗΝΑΣ	ΙΑΤΡΙΚΩΝ ΕΡΓΑΣΤΗΡΙΩΝ ΤΕΙ ΑΘΗΝΑΣ	5	ΠΑΡΑΜΕΝΕΙ - ΙΑΤΡΙΚΩΝ ΕΡΓΑΣΤΗΡΙΩΝ
18	Τ.Ε.Ι. ΛΑΡΙΣΑΣ	ΙΑΤΡΙΚΩΝ ΕΡΓΑΣΤΗΡΙΩΝ ΤΕΙ ΛΑΡΙΣΑΣ	8	ΠΑΡΑΜΕΝΕΙ - ΙΑΤΡΙΚΩΝ ΕΡΓΑΣΤΗΡΙΩΝ
19	Τ.Ε.Ι. ΚΡΗΤΗΣ	ΔΙΑΤΡΟΦΗΣ & ΔΙΑΙΤΟΛΟΓΙΑΣ ΤΕΙ ΚΡΗΤΗΣ (ΣΗΤΕΙΑ)	4	ΠΑΡΑΜΕΝΕΙ - ΔΙΑΤΡΟΦΗΣ & ΔΙΑΙΤΟΛΟΓΙΑΣ
20	Τ.Ε.Ι. ΑΘΗΝΑΣ	ΟΠΤΙΚΗΣ ΚΑΙ ΟΠΤΟΜΕΤΡΙΑΣ ΤΕΙ ΑΘΗΝΑΣ	4	ΠΑΡΑΜΕΝΕΙ - ΟΠΤΙΚΗΣ ΚΑΙ ΟΠΤΟΜΕΤΡΙΑΣ
21	Τ.Ε.Ι. ΘΕΣΣΑΛΟΝΙΚΗΣ	ΑΙΣΘΗΤΙΚΗΣ & ΚΟΣΜΗΤΟΛΟΓΙΑΣ ΤΕΙ ΘΕΣΣΑΛΟΝΙΚΗΣ	5	ΠΑΡΑΜΕΝΕΙ - ΑΙΣΘΗΤΙΚΗΣ & ΚΟΣΜΗΤΟΛΟΓΙΑΣ
22	Τ.Ε.Ι. ΚΡΗΤΗΣ	ΚΟΙΝΩΝΙΚΗΣ ΕΡΓΑΣΙΑΣ ΤΕΙ ΚΡΗΤΗΣ (ΗΡΑΚΛΕΙΟ)	8	ΠΑΡΑΜΕΝΕΙ - ΚΟΙΝΩΝΙΚΗΣ ΕΡΓΑΣΙΑΣ
23	Τ.Ε.Ι. ΛΑΡΙΣΑΣ	ΝΟΣΗΛΕΥΤΙΚΗΣ ΤΕΙ ΛΑΡΙΣΑΣ	8	ΠΑΡΑΜΕΝΕΙ - ΝΟΣΗΛΕΥΤΙΚΗΣ
24	Τ.Ε.Ι. ΗΠΕΙΡΟΥ	ΝΟΣΗΛΕΥΤΙΚΗΣ ΤΕΙ ΗΠΕΙΡΟΥ (ΙΩΑΝΝΙΝΑ)	6	ΠΑΡΑΜΕΝΕΙ - ΝΟΣΗΛΕΥΤΙΚΗΣ
25	Τ.Ε.Ι. ΑΘΗΝΑΣ	ΠΡΟΣΧΟΛΙΚΗΣ ΑΓΩΓΗΣ ΤΕΙ ΑΘΗΝΑΣ	6	ΠΑΡΑΜΕΝΕΙ - ΠΡΟΣΧΟΛΙΚΗΣ ΑΓΩΓΗΣ

## Έκθεση αναλυτικής αξιολόγησης της εφαρμογής του Σχεδίου ΑΘΗΝΑ

A/A	ΟΝΟΜΑΣΙΑ ΙΔΡΥΜΑΤΟΣ	ΟΝΟΜΑΣΙΑ ΤΜΗΜΑΤΟΣ	ΜΕΛΗ ΔΕΠ - ΕΠ	ΜΕΤΑΒΟΛΗ ΣΤΟ ΑΘΗΝΑ
26	Τ.Ε.Ι. ΗΠΕΙΡΟΥ	ΒΡΕΦΟΝΗΠΙΟΚΟΜΙΑΣ ΤΕΙ ΗΠΕΙΡΟΥ (ΙΩΑΝΝΙΝΑ)	5	ΠΑΡΑΜΕΝΕΙ - ΠΡΟΣΧΟΛΙΚΗΣ ΑΓΩΓΗΣ
27	Τ.Ε.Ι. ΘΕΣΣΑΛΟΝΙΚΗΣ	ΒΡΕΦΟΝΗΠΙΟΚΟΜΙΑΣ ΤΕΙ ΘΕΣΣΑΛΟΝΙΚΗΣ	6	ΠΑΡΑΜΕΝΕΙ - ΠΡΟΣΧΟΛΙΚΗΣ ΑΓΩΓΗΣ
28	Τ.Ε.Ι. ΗΠΕΙΡΟΥ	ΛΑΪΚΗΣ & ΠΑΡΑΔΟΣΙΑΚΗΣ ΜΟΥΣΙΚΗΣ ΤΕΙ ΗΠΕΙΡΟΥ (ΑΡΤΑ)	6	ΠΑΡΑΜΕΝΕΙ - ΛΑΪΚΗΣ ΚΑΙ ΠΑΡΑΔΟΣΙΑΚΗΣ ΜΟΥΣΙΚΗΣ
29	Τ.Ε.Ι. ΙΟΝΙΩΝ ΝΗΣΩΝ	ΤΕΧΝΟΛΟΓΙΑΣ ΗΧΟΥ & ΜΟΥΣΙΚΩΝ ΟΡΓΑΝΩΝ ΤΕΙ ΙΟΝΙΩΝ ΝΗΣΩΝ (ΛΗΞΟΥΡΙ)	4	ΠΑΡΑΜΕΝΕΙ - ΤΕΧΝΟΛΟΓΙΑΣ ΗΧΟΥ & ΜΟΥΣΙΚΩΝ ΟΡΓΑΝΩΝ
30	Τ.Ε.Ι. ΘΕΣΣΑΛΟΝΙΚΗΣ	ΣΧΕΔΙΑΣΜΟΥ & ΠΑΡΑΓΩΓΗΣ ΕΝΔΥΜΑΤΩΝ ΤΕΙ ΘΕΣΣΑΛΟΝΙΚΗΣ (ΚΙΛΚΙΣ)	4	ΠΑΡΑΜΕΝΕΙ - ΣΧΕΔΙΑΣΜΟΥ & ΤΕΧΝΟΛΟΓΙΑΣ ΕΝΔΥΣΗΣ
31	Τ.Ε.Ι. ΚΑΒΑΛΑΣ	ΒΙΟΜΗΧΑΝΙΚΗΣ ΠΛΗΡΟΦΟΡΙΚΗΣ ΤΕΙ ΚΑΒΑΛΑΣ	8	ΠΑΡΑΜΕΝΕΙ - ΜΗΧΑΝΙΚΩΝ ΠΛΗΡΟΦΟΡΙΚΗΣ ΤΕ
32	Τ.Ε.Ι. ΔΥΤΙΚΗΣ ΜΑΚΕΔΟΝΙΑΣ	ΔΗΜΟΣΙΩΝ ΣΧΕΣΕΩΝ ΚΑΙ ΕΠΙΚΟΙΝΩΝΙΑΣ ΤΕΙ ΔΥΤΙΚΗΣ ΜΑΚΕΔΟΝΙΑΣ (ΚΑΣΤΟΡΙΑ)	3	ΠΑΡΑΜΕΝΕΙ - ΨΗΦΙΑΚΩΝ ΜΕΣΩΝ & ΕΠΙΚΟΙΝΩΝΙΑΣ ΤΕ
33	Τ.Ε.Ι. ΚΑΛΑΜΑΤΑΣ	ΧΡΗΜΑΤΟΟΙΚΟΝΟΜΙΚΗΣ & ΕΛΕΓΚΤΙΚΗΣ ΤΕΙ ΚΑΛΑΜΑΤΑΣ	6	ΠΑΡΑΜΕΝΕΙ - ΛΟΓΙΣΤΙΚΗΣ ΚΑΙ ΧΡΗΜΑΤΟΟΙΚΟΝΟΜΙΚΗΣ Τ.Ε.
34	Τ.Ε.Ι. ΔΥΤΙΚΗΣ ΜΑΚΕΔΟΝΙΑΣ	ΠΛΗΡΟΦΟΡΙΚΗΣ ΚΑΙ ΤΕΧΝΟΛΟΓΙΑΣ ΥΠΟΛΟΓΙΣΤΩΝ ΤΕΙ ΔΥΤΙΚΗΣ ΜΑΚΕΔΟΝΙΑΣ (ΚΑΣΤΟΡΙΑ)	7	ΠΑΡΑΜΕΝΕΙ - ΜΗΧΑΝΙΚΩΝ ΠΛΗΡΟΦΟΡΙΚΗΣ ΤΕ
35	Τ.Ε.Ι. ΛΑΡΙΣΑΣ	ΤΕΧΝΟΛΟΓΙΑΣ ΤΡΟΦΙΜΩΝ ΤΕΙ ΛΑΡΙΣΑΣ (ΚΑΡΔΙΤΣΑ)	8	ΠΑΡΑΜΕΝΕΙ - ΤΕΧΝΟΛΟΓΙΑΣ ΤΡΟΦΙΜΩΝ
36	ΠΑΝΕΠΙΣΤΗΜΙΟ ΔΥΤΙΚΗΣ ΜΑΚΕΔΟΝΙΑΣ	ΕΙΚΑΣΤΙΚΩΝ ΚΑΙ ΕΦΑΡΜΟΣΜΕΝΩΝ ΤΕΧΝΩΝ	3	ΠΑΡΑΜΕΝΕΙ - ΕΙΚΑΣΤΙΚΩΝ ΚΑΙ ΕΦΑΡΜΟΣΜΕΝΩΝ ΤΕΧΝΩΝ

Επιπλέον, σύμφωνα με τα στοιχεία της ετήσιας έκθεσης της ΑΔΙΠ για τα Πανεπιστήμια και τα ΤΕΙ, κατά το ακαδημαϊκό έτος 2013 – 2014, πρώτο έτος λειτουργίας των Ιδρυμάτων και τμημάτων μετά την εφαρμογή του σχεδίου «Αθηνά», υπάρχουν 50 από τα 411 Τμήματα που λειτουργούν με λιγότερα από 9 μέλη ΔΕΠ – ΕΠ. Ο Πίνακας 50 παρουσιάζει τα Τμήματα που κατά το πρώτο ακαδημαϊκό έτος εφαρμογής του σχεδίου «Αθηνά» λειτουργούν με λιγότερα από 9 μέλη ΔΕΠ – ΕΠ.

Από τα ανωτέρω στοιχεία συνάγεται ότι:

- Κατά την εκπόνηση του σχεδίου «Αθηνά» συγχωνεύτηκαν ή καταργήθηκαν Τμήματα που αντιστοιχούν στο 68% των περιπτώσεων τμημάτων που διέθεταν κάτω από 9 μέλη ΔΕΠ.
- Από τα 36 που παρέμειναν στον ακαδημαϊκό χάρτη παρόλο που λειτουργούσαν με λιγότερα από 9 μέλη ΔΕΠ - ΕΠ, τα 26 διέθεταν πάνω από 5 μέλη ΔΕΠ – ΕΠ
- Πολλές από τις περιπτώσεις τμημάτων για τις οποίες επελέγη να παραμείνουν στον ακαδημαϊκό χάρτη παρόλο που διέθεταν λιγότερα από 9 μέλη ΔΕΠ – ΕΠ αντιστοιχούσαν σε μοναδικά Τμήματα από άποψης γνωστικού αντικείμενου και για τα οποία η εξακολούθηση λειτουργίας τους παραμένει επίκαιρη. Ενδεικτικά παραδείγματα τέτοιων τμημάτων αποτελούν το Τμήμα ΤΟΥΡΚΙΚΩΝ ΣΠΟΥΔΩΝ ΚΑΙ ΣΥΓΧΡΟΝΩΝ ΑΣΙΑΤΙΚΩΝ ΣΠΟΥΔΩΝ ΑΘΗΝΑΣ του ΕΚΠΑ και το ΛΑΪΚΗΣ & ΠΑΡΑΔΟΣΙΑΚΗΣ ΜΟΥΣΙΚΗΣ του ΤΕΙ ΗΠΕΙΡΟΥ στην Άρτα.
- Υπάρχουν ωστόσο περιπτώσεις τμημάτων που διέθεταν κάτω από 9 μέλη ΔΕΠ, εντάσσονται σε γνωστικό αντικείμενο που συναντάται και σε άλλα Ιδρύματα και θα μπορούσε να εξεταστεί περαιτέρω η δυνατότητα και σκοπιμότητα συγχώνευσής τους. Ενδεικτικά παραδείγματα τέτοιων περιπτώσεων αποτελούν Τμήματα Πολιτικών Μηχανικών ΤΕ, Βρεφονηπιοκομίας ΤΕ και προσχολικής Αγωγής.
- Κατά το ακαδημαϊκό έτος 2013 – 2014 υπάρχουν κι άλλα Τμήματα (εκτός των 36) που αντιμετωπίζουν πρόβλημα με λίγα μέλη ΔΕΠ – ΕΠ. Το στοιχείο αυτό αποδεικνύει ότι το θέμα των μη αυτοδύναμων τμημάτων από άποψης μελών ΔΕΠ – ΕΠ δεν αντιμετωπίζεται μόνο και αποκλειστικά δια συγχωνεύσεων. Αντίθετα πρέπει να διερευνηθεί η διαδικασία αιτήσεων των τμημάτων για την πρόσληψη μελών ΔΕΠ – ΕΠ καθώς και η ανταπόκριση των εμπλεκόμενων φορέων - δομών στις εν λόγω αιτήσεις
- Κατά παρέκκλιση του Ν. 2454/97 (ΦΕΚ 7 Α'), όπως συμπληρώθηκε με το άρθρο 13 παρ. 51 του Ν. 3149/2003 κατά το ακαδημαϊκό έτος 2013 – 2014 υπάρχουν και 59 περιπτώσεις με Τμήματα που λειτουργούν με λιγότερους από 4 καθηγητές και αναπληρωτές καθηγητές. Δεκαεννιά εξ' αυτών αφορούν Τμήματα με πάνω από 9 μέλη ΔΕΠ – ΕΠ συνολικά ενώ 40 περιπτώσεις αφορούν



Τμήματα που έτσι κι αλλιώς δεν πληρούν το κριτήριο αυτοδυναμίας τους αφού λειτουργούν με λιγότερα από 9 μέλη ΔΕΠ – ΕΠ (συνδυαστικά Πίνακας 50 και Πίνακας 51).

Η αξιολόγηση των τμημάτων με λιγότερα από 9 μέλη ΔΕΠ/ΕΠ και η εξέλιξη τους συνδέεται με τη σημασία τους για τη Τριτοβάθμια Εκπαίδευση και τις αναπτυξιακές τους προτεραιότητες. Χαρακτηριστικά αναφέρεται η περίπτωση τμημάτων εικαστικών τεχνών όπως του Πανεπιστημίου Δυτικής Μακεδονίας και Ιωαννίνων ή των σχετικών τμημάτων της Θεσσαλονίκης, η δυνατότητα επαρκούς στελέχωσης του Τμήματος Λογιστικής και Χρηματοοικονομικής του ΤΕΙ Στερεάς Ελλάδας, σε συνδυασμό με τη λειτουργία του Τμήματος Εφοδιαστικής αλυσίδας και Διοίκησης Πολιτιστικών Μονάδων του ίδιου ΤΕΙ, ομοίως των αντίστοιχων τμημάτων ΤΕΙ Θεσσαλονίκης και Κεντρικής Μακεδονίας (Κατερίνη).

Σε κάθε περίπτωση η ελλιπής στελέχωση σε Ακαδημαϊκό Προσωπικό, επιδρά πολύ αρνητικά στη βιωσιμότητα των τμημάτων, σε συνδυασμό με φαινόμενα αποφυγής κατοικίας στη περιοχή των τμημάτων μονίμων μελών ΔΕΠ/ ΕΠ, ειδικότερα στα Τμήματα της Περιφέρειας. Το σχέδιο ΑΘΗΝΑ, δεν προέβει σε σχετικές προβλέψεις, στο σύνολο των εξουσιοδοτικών αποφάσεων που ακολούθησαν την εφαρμογή του.

Εκτιμάται ότι διαχρονική παρέμβαση του ΥΠΑΙΘ και η απροθυμία ορισμένων τμημάτων για επαρκή στελέχωση, απαιτεί σαφή προσδιορισμό των ελαχίστων θέσεων ΔΕΠ/ ΕΠ ανά Τμήμα και της επιτάχυνση των διαδικασιών πλήρωσής τους.

### 5.5.3 Αξιολόγηση με βάση τη δυναμικότητα των υποδομών

Για την αξιολόγηση των αλλαγών και των νέων τμημάτων αναφορικά με την επάρκεια και την δυναμικότητα των υποδομών εξετάστηκαν οι εξής παράμετροι:

- α. Για κάθε νέο Τμήμα έγινε σύγκριση του αριθμού των εισακτέων 2014 (σύνολο) με την μέγιστη δυναμικότητα του Τμήματος, σύμφωνα με τα δεδομένα του έργου «Αποτύπωση του Ακαδημαϊκού χάρτη της χώρας» (2013).
- β. Για κάθε πόλη που φιλοξενεί ένα μόνο Τμήμα στον νέο ακαδημαϊκό χάρτη εξετάστηκε αν οι υποδομές είναι ιδιόκτητες ή μισθωμένες.

Αναφορικά με την πρώτη παράμετρο τα αναλυτικά αποτελέσματα ανά Τμήμα παρουσιάζει ο Πίνακας 60 του Παραρτήματος (δείκτες ποιότητας) ενώ συγκεντρωτικά αποτελέσματα παρουσιάζει ο Πίνακας 23.

Πίνακας 23: Σύγκριση εισακτέων τμημάτων και δυναμικότητα μεγαλύτερης αίθουσας

	Πλήθος τμημάτων με δεδομένα για μέγιστη δυναμικότητα αίθουσας	Πλήθος τμημάτων με πλήθος εισακτέων> μέγιστη δυναμικότητα αίθουσας	% τμημάτων με πλήθος εισακτέων> μέγιστη δυναμικότητα αίθουσας
Πανεπιστήμια	162	106	65%
ΤΕΙ	127	103	81%
<b>Σύνολο</b>	<b>289</b>	<b>209</b>	<b>72%</b>

1. Από τα 289 Τμήματα για τα οποία βρέθηκαν δεδομένα αναφορικά με την αίθουσα με την μέγιστη δυναμικότητα βρέθηκαν 209 περιπτώσεις, ήτοι ποσοστό 72%, στις οποίες το πλήθος των εισακτέων ήταν μεγαλύτερο από την δυναμικότητα της αίθουσας του Τμήματος με την μέγιστη δυναμικότητα.
2. Σε ορισμένες από τις παραπάνω περιπτώσεις η υπερκάλυψη της δυναμικότητας ήταν πολλαπλάσια των εισακτέων και πρέπει να εξεταστούν περαιτέρω. Χαρακτηριστικό είναι ότι πάνω από διπλάσια υπερκάλυψη παρατηρείται σε 80 Τμήματα (ποσοστό 27%)
3. Σημειώνεται ότι τα δεδομένα αναφορικά με την δυναμικότητα των αιθουσών, σύμφωνα με την εν λόγω μελέτη, είναι κατά δήλωση των τμημάτων και παρόλο που παρατηρούνται κάποιες

«ακραίες» τιμές για τις οποίες ο αξιολογητής εκφράζει κάποιες αμφιβολίες, ωστόσο τα αποτελέσματα θεωρούνται ενδεικτικά.

4. Ωστόσο είναι πραγματικό γεγονός ότι το 2013-2014, σχεδόν όλα τα Τμήματα των περιζήτητων σχολών αλλά και η μεγάλη πλειοψηφία των υπολοίπων, δεν διαθέτουν επαρκείς χώρους διδασκαλίας και άσκησης, που να επιτρέπει τη συμμετοχή άνω του 65% των κανονικών εισακτέων (90% και 10%) και το φαινόμενο όρθιων φοιτητών σε αίθουσες διδασκαλίας ή πρακτικά θεωρητικής συμμετοχής σε εργαστηριακές ασκήσεις είναι έντονο. Κατάσταση που επιβαρύνεται σημαντικά έως δραματικά από την εφαρμογή του συστήματος μεταγραφών.
5. Η κατάσταση αυτή επιβαρύνει σημαντικά την ομαλή διεξαγωγή της εκπαιδευτικής διαδικασίας και διαμορφώνει, μαζί με αυτό της ακαδημαϊκής και διοικητικής στελέχωσης των τμημάτων, ένα βασικό θέμα αξιολόγησης που δεν αντιμετωπίστηκε ως τέτοιο από το ΑΘΗΝΑ.
6. Είναι γεγονός ότι η αντιμετώπιση του άπτεται εκτός των όποιων προβλέψεων του ΑΘΗΝΑ και της στελέχωσης, δυο ιδιαίτερων παραμέτρων που είναι ο αριθμός εισακτέων ανά Τμήμα και οι μεταγραφές σε σχέση με την φέρουσα ικανότητα των υποδομών του κάθε Τμήματος.

Οι μεταγραφές και οι ειδικές κατηγορίες εισαγωγής, αποτελούν ένα μείζον θέμα ανατροπής ακόμη και επιτυχών παρεμβάσεων αναδιοργάνωσης του σχεδίου ΑΘΗΝΑ, δεν έχει αξιολογηθεί στο μέγεθος της επίδρασης του και εκτιμάται ότι πρέπει να επαναπροσδιοριστεί από μηδενική βάση.

Χαρακτηριστικά αναφέρεται ότι το Τμήμα Εκπαίδευσης και Αγωγής στη Προσχολική Ηλικία του ΕΚΠΑ, δέχτηκε μεταγραφές σε αριθμό μεγαλύτερο αυτού των κανονικών εισακτέων, ενώ τα περιζήτητα Τμήματα Αθήνας και Θεσσαλονίκης δέχτηκαν στη πλειοψηφία τους, αριθμό μεταγραφών από το 40% έως το 80% των εισακτέων. Το Τμήμα Νοσηλευτικής του ΕΚΠΑ δέχθηκε περισσότερο από το 40% των εισακτέων του μοναδικού ισότιμου Τμήματος του Πανεπιστημίου Πελοποννήσου, θέτοντας σε αμφιβολία την επιλογή διατήρησης του, αφού η πιθανή μεταφορά προσωπικού και εξοπλισμού στην ΑΘΗΝΑ, πιθανώς να επέτρεπε τη καλύτερη λειτουργία της Νοσηλευτικής του ΕΚΠΑ και τη λειτουργία ενός ανταγωνιστικότερου Τμήματος στη Σπάρτη.

Επιπλέον οι ειδικές κατηγορίες εισαγωγής εκτός εξαιρέσεων δεν αξιολογήθηκαν αν και οδηγούν σε σημαντικές ανισότητες και επιβαρύνσεις των ιδρυμάτων.

Ο συνδυασμός μεταγραφών και ειδικών κατηγοριών εισαγωγής λειτουργεί σταθερά κατά της αξιοκρατικής λειτουργίας της επιλογής των φοιτητών κάθε σχολής και της λειτουργικότητας των τμημάτων.

Όπως προκύπτει επιτρέπεται η εισαγωγή φοιτητών μέσω αυτού του μηχανισμού-ακόμη και σε σχολές υψηλής βαθμολογίας για τους κανονικούς διαγωνιζόμενους (δηλαδή άνω των 18.000 μορίων)- , με ιδιαίτερα χαμηλή βαθμολογία (π.χ. 2014-2015 εισαγωγή στη Νομική και Ιατρική με βαθμό πρόσβασης της τάξης του 11,00 και στους Ηλεκτρολόγους Μηχανικούς με βαθμό πρόσβασης μικρότερο του 09,00).

Τέλος όσον αφορά την εισαγωγή πρωτοετών η κατάργηση της βάσης του 10, επέτρεψε την εισαγωγή 11.000 φοιτητών με βάση κάτω του 10 έναντι συνολικού αριθμού εισαγωγής 73.000, αριθμός ιδιαίτερα σημαντικός που επιβαρύνει τους δείκτες επιδόσεων των τμημάτων.

Τη λειτουργικότητα των τμημάτων περιορίζει ο μεγάλος αριθμός φοιτητών που δεν ολοκληρώνουν εντός της κανονικής διάρκειας τις σπουδές τους, ο οποίος ξεπερνά το συνολικό αριθμό των κανονικών φοιτητών, ακόμα και σε σχολές υψηλής βάσης εισαγωγής -2013-2014, ΑΕΙ 168.804 κανονικοί φοιτητές και 183.986 πέραν της κανονικής περιόδου, με μόλις 31.516 αποφοίτους, ΤΕΙ- 106.104 κανονικοί σπουδαστές και 115.809 πέραν της κανονικής περιόδου με μόλις 19.253 αποφοίτους- Το στοιχείο αυτό δεν προκύπτει ότι αξιολογήθηκε στο σχέδιο ΑΘΗΝΑ, αν και η αντιμετώπιση του θα μπορούσε να βελτιώσει τη συνολική λειτουργία των ΑΕΙ/ ΤΕΙ. Εκτιμάται πάντως ότι η θεσμική πρόβλεψη περιορισμού του χρόνου καθυστέρησης σταδιακά περιορίζει το φαινόμενο, όπως θα αναφερθεί σε αρκετά κεφάλαια του παρόντος.

## **5.6 Αξιολόγηση των αλλαγών με βάση τη βιωσιμότητα, την εξυπηρέτηση κρίσιμης μάζας φοιτητικού πληθυσμού και τη φέρουσα ικανότητα της πόλης - έδρας των ακαδημαϊκών δομών**

### **5.6.1 Αξιολόγηση των αλλαγών με βάση τη βιωσιμότητα τμημάτων και εξυπηρέτηση κρίσιμης μάζας φοιτητικού πληθυσμού**

Η διασπορά τμημάτων Πανεπιστημίων και ΤΕΙ, αποτέλεσε σε πάρα πολλές περιπτώσεις το αποτέλεσμα διαχρονικής πίεσης στο πολιτικό σύστημα για τη δημιουργία ιδρυμάτων τριτοβάθμιας εκπαίδευσης με στόχο λανθασμένη προσέγγιση τοπικής ανάπτυξης. Στις περισσότερες από αυτές τις περιπτώσεις τα Τμήματα δεν δέχθηκαν την ισχυρή τοπική υποστήριξη – που ήταν ο λόγος της δημιουργίας των- αφού ο στόχος δεν ήταν ξεκάθαρος ή δεν επιδιώκεται η ακαδημαϊκή αναβάθμιση της πόλης αλλά η εισροές χρηματικών πόρων.

Οι πιέσεις αυτές αναβίωσαν κατά την εφαρμογή του Σχεδίου ΑΘΗΝΑ οδηγώντας σε επί μέρους στρεβλώσεις, αν και είχε δοθεί μεγάλο χρονικό περιθώριο στις τοπικές κοινωνίες και τα ιδρύματα να δημιουργήσουν όρους βιωσιμότητας και λειτουργίας- προσφοράς από τη τοπική κοινωνία υποδομών λειτουργίας, δημοτικών φοιτητικών εστιών – δεν λειτουργεί σήμερα καμία- ενεργειών σύνδεσης με τη τοπική παραγωγή.

Όπου προέκυψε οργανωμένη συγκρότηση ΑΕΙ, διαμορφώθηκε ελκυστική τάση των αποφοίτων των τοπικών κοινωνιών (σχέση υψηλών βαθμολογιών εισαγωγής και σειράς προτιμήσεων). Ομοίως στο επίπεδο των ΤΕΙ, παρουσιάστηκε σταδιακή επιλογή των τοπικών τμημάτων εφ' όσον όμως άνηκαν σε ελκυστικά Τμήματα ή Τμήματα συνδεδεμένα με τη τοπική παραγωγή.

Για τους σκοπούς προσέγγισης της αξιολόγησης η δημοφιλία των τμημάτων που εκφράζεται ως συνάρτηση της «ζήτησης» τους από τους υποψήφιους φοιτητές αλλά και της «προσφοράς» τους με βάση τον αριθμό εισακτέων καθώς και το επίπεδο υποψηφίων που εισάγονται σε αυτά, στην εν λόγω ενότητα επιχειρείται μια πρώτη αξιολόγηση των αλλαγών με βάση το παραπάνω κριτήριο.

Ο Πίνακας 52 παρουσιάζει τα στοιχεία ζήτησης και προσφοράς φοιτητών σε προπτυχιακό και μεταπτυχιακό επίπεδο καθώς και στοιχεία που αντικατοπτρίζει το επίπεδο προπτυχιακών φοιτητών (βαθμός πρώτου επιτυχόντα και βαθμός τελευταίου επιτυχόντα) των τμημάτων που κατά το σχέδιο «Αθηνά» απορροφήθηκαν από άλλα Τμήματα. Αντίστοιχα ο Πίνακας 53 παρουσιάζει τα αντίστοιχα στοιχεία για Τμήματα που ενώ η βάση εισαγωγής των υποψηφίων στις πανελλαδικές εξετάσεις του 2012 ήταν κάτω από την βάση, παρέμειναν στον ακαδημαϊκό χάρτη μετά την εκπόνηση του σχεδίου «Αθηνά».

Από τα στοιχεία των ανωτέρω Πινάκων συνάγεται ότι:

1. Σε 38 από τις 77 περιπτώσεις (περίπου 50%) τμημάτων τα οποία απορροφήθηκαν από άλλα, τα Τμήματα είχαν βάση εισαγωγής κάτω του 10 ενώ υπήρχε Τμήμα με φοιτητή που είχε εισαχθεί σε αυτό με βαθμολογία 1,93!
2. Περίπου το 40% των τμημάτων που απορροφήθηκαν (31 από τα 77) είχαν ιδρυθεί μετά το 2000, περίοδο που ιδιαίτερα στα ΤΕΙ παρατηρήθηκε μια απότομη αύξηση του συνολικού αριθμού των τμημάτων
3. Σε όλα τα Τμήματα τα οποία απορροφήθηκαν οι αριθμός υποψηφίων που τα δήλωσε ως 1<sup>η</sup> προτίμηση είναι μικρότερος από τον μέσο όρο υποψηφίων ανά Τμήμα που το δήλωσε τ ως 1<sup>η</sup> προτίμηση (222 υποψήφιοι)
4. Ωστόσο υπάρχουν 18 περιπτώσεις τμημάτων τα οποία απορροφήθηκαν ενώ ο αριθμός υποψηφίων που δήλωσε το Τμήμα στις Πανελλαδικές εξετάσεις του 2012 ήταν μεγαλύτερος από τον μέσο όρο υποψηφίων ανά Τμήμα (6.787 υποψήφιοι). Μάλιστα σε τρεις περιπτώσεις τμημάτων που απορροφήθηκαν (ΠΛΗΡΟΦΟΡΙΚΗΣ & ΜΕΣΩΝ ΜΑΖΙΚΗΣ ΕΝΗΜΕΡΩΣΗΣ ΤΕΙ ΠΑΤΡΑΣ (ΠΥΡΓΟΣ), ΚΟΙΝΩΝΙΚΗΣ ΕΡΓΑΣΙΑΣ ΤΕΙ ΠΑΤΡΑΣ, ΛΟΓΟΘΕΡΑΠΕΙΑΣ ΤΕΙ ΚΑΛΑΜΑΤΑΣ), ο αριθμός υποψηφίων ήταν πάνω από 10.000
5. Δεκαοκτώ από τις τριάντα πέντε παραπάνω περιπτώσεις αφορούν Τμήματα με νέα ενιαία γνωστικά αντικείμενα που προέκυψαν από «συγχώνευση» κατακερματισμένων γνωστικών

αντικειμένων (Διοίκησης Επιχειρήσεων, Πολιτικών Μηχανικών ΤΕ, Μηχανικών Πληροφορικής ΤΕ, Ηλεκτρολόγων Μηχανικών ΤΕ, Ηλεκτρονικών Μηχανικών ΤΕ, Λογιστικής και Χρηματοοικονομικής.

6. Οι υπόλοιπες περιπτώσεις αφορούν είτε Τμήματα με «μοναδικό» γνωστικό αντικείμενο (Κλωστοϋφαντουργών Μηχανικών, σχεδιασμού τεχνολογίας ξύλου και επίπλου, Πλαστικών τεχνών και επιστημών της τέχνης) είτε παραδοσιακά Τμήματα ιδρυμάτων (π.χ γαλλικής φιλολογίας Α.Π.Θ) είτε Τμήματα με γνωστικό αντικείμενο που δεν παρέχουν πολλά άλλα Τμήματα στην χώρα (ΔΑΣΟΠΟΝΙΑΣ & ΔΙΑΧΕΙΡΙΣΗΣ ΦΥΣΙΚΟΥ ΠΕΡΙΒΑΛΛΟΝΤΟΣ)
7. Με εξαίρεση 7 Τμήματα που αφορούν Τμήματα Πανεπιστημιακών Ιδρυμάτων (τα οποία όμως έχουν μεταπτυχιακούς φοιτητές και υποψήφιους διδάκτορες) τα υπόλοιπα Τμήματα εμφανίζουν αρκετά μεγάλη δημοφιλία όπως εκφράζεται από το γεγονός ότι πάνω από 1700 υποψήφιοι τα δήλωσαν στο μηχανογραφικό τους δελτίο.

Από τα παραπάνω προκύπτει ότι, σε συνδυασμό και με άλλα κριτήρια (π.χ μέλη ΔΕΠ/ΕΠ), μπορεί να εξεταστεί η συνέχιση λειτουργίας τμημάτων στον ακαδημαϊκό χάρτη – μόνο για τα Τμήματα ΤΕΙ, γιατί για τα ΑΕΙ είναι αποτρεπτικό για την αποδοχή του- παρόλο που η βάση τους είναι κάτω του 10, αρκεί να διαφοροποιηθεί το αντικείμενο τους και να αντιστοιχηθεί με τη τοπική και εθνική αναπτυξιακή πολιτική, περιορίζοντας τον αριθμό εισακτέων αλλά και τον τρόπο εισαγωγής των . Χαρακτηριστικά αναφέρεται ότι μια διαφοροποίηση και ομοιογενοποίηση των αντικειμένων των τμημάτων Αγροτικής Παραγωγής και Τροφίμων, θα μπορούσε να οδηγήσει σε αποκεντρωμένη λειτουργία, υπό το συντονισμό αντιστοίχων Σχολών Γεωπονίας, Κτηνιατρικής, Δασολογίας και Χημείας- Βιολογίας, ενσωματώνοντας και μεθοδολογίες δια βίου μάθησης, με εναλλακτικά συστήματα εισαγωγής ή προετοιμασίας εισαγωγής των σπουδαστών

Ο Πίνακας 24, ο Πίνακας 25 και ο Πίνακας 26 παρουσιάζουν τους εισακτέους (Γενική Σειρά 90%) για τα έτη 2012, 2013 και 2014 ανά επιστημονικό πεδίο στα Πανεπιστήμια, τα ΤΕΙ και στο σύνολο των ΑΕΙ.

Πίνακας 24: Πλήθος εισακτέων Πανεπιστημίων ανά Επιστημονικό πεδίο

ΕΠΙΣΤΗΜΟΝΙΚΟ ΠΕΔΙΟ	2012	2013	2014	% ΔΙΑΦΟΡΑ 2012 - 2014
1 Ανθρωπιστικών, νομικών και κοινωνικών επιστημών	17.285	15.955	15.235	-11,86%
2 Θετικών Επιστημών	7.085	8.265	8.505	20,04%
3 Επιστημών Υγείας	2.125	2.330	2.410	13,41%
4 Τεχνολογικών Επιστημών	5.200	6.020	6.115	17,60%
5 Επιστημών Οικονομίας και Διοίκησης	5.435	5.760	6.100	12,24%
<b>ΣΥΝΟΛΑ</b>	<b>37.130</b>	<b>38.330</b>	<b>38.365</b>	<b>3,33%</b>

Πίνακας 25: Πλήθος εισακτέων Τ.Ε.Ι. ανά Επιστημονικό πεδίο

ΕΠΙΣΤΗΜΟΝΙΚΟ ΠΕΔΙΟ	2012	2013	2014	% ΔΙΑΦΟΡΑ 2012 - 2014
1 Ανθρωπιστικών, νομικών και κοινωνικών επιστημών	2.355	1.155	1.155	-50,96%
2 Θετικών Επιστημών	1.600	600	600	-62,50%
3 Επιστημών Υγείας	3.950	3.385	3.405	-13,80%
4 Τεχνολογικών Επιστημών	11.885	9.300	9.475	-20,28%
5 Επιστημών Οικονομίας και Διοίκησης	6.680	4.705	4.750	-28,89%
<b>ΣΥΝΟΛΑ</b>	<b>26.470</b>	<b>19.145</b>	<b>19.385</b>	<b>-26,77%</b>

Πίνακας 26: Πλήθος εισακτέων Α.Ε.Ι. ανά Επιστημονικό πεδίο

ΕΠΙΣΤΗΜΟΝΙΚΟ ΠΕΔΙΟ	2012	2013	2014	% ΔΙΑΦΟΡΑ 2012 - 2014
1 Ανθρωπιστικών, νομικών και κοινωνικών επιστημών	19.640	17.110	16.390	-16,55%

2	Θετικών Επιστημών	8.685	8.865	9.105	4,84%
3	Επιστημών Υγείας	6.075	5.715	5.815	-4,28%
4	Τεχνολογικών Επιστημών	17.085	15.320	15.590	-8,75%
5	Επιστημών Οικονομίας και Διοίκησης	12.115	10.465	10.850	-10,44%
<b>ΣΥΝΟΛΑ</b>		<b>63.600</b>	<b>57.475</b>	<b>57.750</b>	<b>-9,20%</b>

Από τα ανωτέρω στοιχεία συνάγεται ότι:

1. η εφαρμογή του Αθηνά συνδυάστηκε με συνολική μείωση των εισακτέων (9,20%) μικρότερη όμως κατά τη μείωση των τμημάτων (17,92% εξαιρουμένων των γενικών τμημάτων)
2. η μείωση των εισακτέων στα ΤΕΙ είναι σημαντική (26,77%) μικρότερη όμως κατά την μείωση των τμημάτων (29,71% εξαιρουμένων των γενικών τμημάτων)
3. στα Πανεπιστήμια παρατηρείται μικρή αύξηση των εισακτέων (3,33%) ενώ με το Αθηνά υπήρξε μικρή μείωση του πλήθους των τμημάτων (9,30% εξαιρουμένων των γενικών τμημάτων)
4. Το μόνο πεδίο το οποίο εμφανίζει αύξηση των εισακτέων συνολικά είναι αυτό των θετικών επιστημών, γεγονός που σηματοδοτεί και μια «στροφή» των εισακτέων σε αυτό το πεδίο. Στα Πανεπιστήμια ανάλογη αύξηση παρατηρείται και στο πεδίο των Τεχνολογικών Εφαρμογών.
5. Αντίθετα παρατηρείται μείωση των εισακτέων στο πεδίο των Ανθρωπιστικών, νομικών και κοινωνικών επιστημών.

#### 5.6.2 Αξιολόγηση των αλλαγών με βάση τη γεωγραφική διασπορά των δομών τριτοβάθμιας εκπαίδευσης

Η αξιολόγηση της χωροταξικής διάστασης του σχεδίου «Αθηνά» γίνεται στην παρούσα έκθεση με βάση την πόλη που εδρεύουν τα Τμήματα της τριτοβάθμιας εκπαίδευσης. Στο πλαίσιο αυτό καταγράφηκε και αξιολογείται το πλήθος των πόλεων που «φιλοξενούν» Τμήματα τριτοβάθμιας εκπαίδευσης, το πλήθος των πόλεων στις οποίες εδρεύουν τα Τμήματα κάθε Ιδρύματος, εντοπίζονται πόλεις στις οποίες στις οποίες εδρεύει μόνο ένα Τμήμα κάθε Ιδρύματος και εντοπίζονται σχολές στις οποίες περιέχονται Τμήματα που εδρεύουν σε διαφορετικές πόλεις.

Ο Πίνακας 54 αποτυπώνει τις μεταβολές τμημάτων τριτοβάθμιας εκπαίδευσης ανά πόλη από την εκπόνηση του σχεδίου «Αθηνά». Από τα στοιχεία του Πίνακα συνάγεται ότι:

1. Προ του σχεδίου «Αθηνά» υπήρχαν 64 πόλεις της χώρας στις οποίες είχαν την έδρα τους Τμήματα τριτοβάθμιας εκπαίδευσης ενώ μετά την εφαρμογή του σχεδίου «Αθηνά» τα νέα Τμήματα εδρεύουν σε 58 πόλεις.
2. Οι 6 πόλεις στις οποίες δεν υπάρχουν πλέον Τμήματα τριτοβάθμιας εκπαίδευσης είναι η Νάουσα, τα Μουδανιά, η Λιβαδειά, η Βέροια, η Έδεσσα και η Ιεράπετρα
3. Στον νέο ακαδημαϊκό χάρτη υπάρχουν 23 πόλεις, ανεξάρτητα Ιδρύματος, στις οποίες εδρεύει μόνο ένα Τμήμα τριτοβάθμιας εκπαίδευσης
4. Παρόλο που υπάρχει μια σαφής μείωση του αριθμού των πόλεων που φιλοξενούν Τμήματα, για μια χώρα με το μέγεθος και την γεωγραφική διάρθρωση της χώρας το πλήθος των πόλεων που εξακολουθεί και φιλοξενεί Τμήματα, σε συνδυασμό και με το σημείο 3, είναι ένα θέμα το οποίο χρήζει περαιτέρω ανάλυσης

Ο Πίνακας 55 παρουσιάζει ανά Ίδρυμα τις πόλεις που εδρεύουν τα Τμήματά τους καθώς και το πλήθος των τμημάτων ανά πόλη ενώ ο Πίνακας 56 παρουσιάζει αναλυτικά τα Τμήματα ανά Ίδρυμα ποια που εδρεύουν σε πόλη που δεν εδρεύει άλλο Τμήμα του Ιδρύματος. Επιπλέον, ο Πίνακας 57 παρουσιάζει τις σχολές των ιδρυμάτων τριτοβάθμιας εκπαίδευσης στις οποίες, μετά την εκπόνηση του σχεδίου «Αθηνά»,

εδρεύουν σε διαφορετικές πόλεις Τμήματα που εντάσσονται σε αυτές. Από τα ανωτέρω στοιχεία συνάγεται ότι:

1. Με το σχέδιο «Αθηνά» περιορίστηκε η διασπορά τμημάτων σε πόλεις δεδομένου ότι υπήρχαν 16 περιπτώσεις ιδρυμάτων με λειτουργούντα Τμήματα σε πάνω από δύο πόλεις, ενώ οι πόλεις που λειτουργούν Τμήματα τριτοβάθμιας εκπαίδευσης μειωθήκαν από 64 σε 58.
2. Ωστόσο, εξακολουθούν και υπάρχουν 4 Πανεπιστήμια και 9 ΤΕΙ στα οποία εδρεύουν Τμήματα σε πάνω από δύο πόλεις. Το γεγονός αυτό λειτουργεί σε βάρος της βιωσιμότητας και των οικονομικών κλίμακας ενώ μειώνει την ακαδημαϊκή συνοχή των εν λόγω Ιδρυμάτων ιδιαίτερα αν συνυπολογίσει κανείς ότι σε πολλές από τις περιπτώσεις αυτές λειτουργεί μόνο ένα Τμήμα ανά πόλη. Ενδεικτικό παράδειγμα αποτελεί το ΤΕΙ Δυτικής Ελλάδος το οποίο λειτουργεί σε 6 πόλεις στις τέσσερις εκ των οποίων εδρεύει μόνο ένα Τμήμα (Αίγιο, Ναύπακτος, Πύργος, Αμαλιάδα). Όπως αναφέρθηκε και προηγουμένως, σε αρκετές πόλεις θα μπορούσαν να δημιουργηθούν Τμήματα ΤΕΙ σχετικά με τις τοπικές αναπτυξιακές δυνατότητες, όπως η Αγροτική Παραγωγή, όμως με άλλες διαδικασίες και σχεδιασμό λειτουργίας. Επίσης, η λειτουργία του ΑΕΙ όπως αυτό του Αιγαίου σε 6 πόλεις μπορεί να επιδοτηθεί όσον αφορά τη διασπορά του γιατί συμβάλει στην ανάπτυξη της χώρας λαμβανομένων υπ' όψιν των γεωγραφικών περιορισμών με τμήματα όμως στην ουσία της με την ευρεία έννοια παραγωγικής δραστηριότητας του Αιγαίου στο Τουρισμό, Αειφορία και Ολοκληρωμένη Διαχείριση Περιβάλλοντος, Διατροφική Αλυσίδα και εφαρμογές Τεχνολογίας για την υποστήριξη της παραγωγής και της ζωής σε διεσπαρμένους προορισμούς.
3. Υπάρχουν 30 Τμήματα των οποίων η έδρα βρίσκεται σε πόλη στην οποία δεν λειτουργεί άλλο Τμήμα του Ιδρύματος στο οποίο ανήκουν. Στις 23 πόλεις εξ' αυτών δεν λειτουργεί Τμήμα και οποιουδήποτε άλλου Ιδρύματος. Κυρίως για λόγους οικονομικών κλίμακας και βέλτιστης χρήσης των κτιριολογικών και υλικοτεχνικών υποδομών κρίνεται επιβεβλημένη η περαιτέρω εξέταση για την σκοπιμότητα λειτουργίας των εν λόγω τμημάτων στις συγκεκριμένες πόλεις. Ενδεικτικό παράδειγμα αποτελεί το Τμήμα Διοίκησης Επιχειρήσεων του ΤΕΙ Κρήτης με έδρα τον Άγιο Νικόλαο ενώ λειτουργεί στο ίδιο ίδρυμα Τμήμα Διοίκησης Επιχειρήσεων με έδρα το Ηράκλειο και στο ΑΠΘ Τμήμα ΤΕΦΑΑ με έδρα τη Θεσσαλονίκη και Τμήμα ΤΕΦΑΑ με έδρα τις Σέρρες.
4. Υπάρχουν 10 Ιδρύματα στα οποία εντάσσονται 22 σχολές με λειτουργούντα Τμήματα σε διαφορετικές πόλεις. Τόσο για την εξασφάλιση οικονομικών κλίμακας και ακαδημαϊκής συνοχής όσο και για την βέλτιστη χρήση κτιριολογικών και υλικοτεχνικών υποδομών θα ήταν σκόπιμη μια περαιτέρω ανάλυση του κατά πόσο τα Τμήματα που ανήκουν στις εν λόγω σχολές μπορούν να μεταφερθούν στην πόλη που εδρεύει η πλειοψηφία των τμημάτων των εν λόγω Σχολών ή κατά πόσο θα μπορούσαν να αλλάξουν σχολή ώστε να εδρεύουν σε πόλη που εδρεύει η σχολή.

### 5.6.3 Αξιολόγηση των αλλαγών με βάση τη φέρουσα ικανότητα των πόλεων που φιλοξενούν δομές τριτοβάθμιας εκπαίδευσης

Η ανάπτυξη του πλέγματος των ΑΕΙ στην Επικράτεια παρουσιάζει σήμερα ανακολουθίες ως προς τις ανάγκες της Χώρας: υπερβολές στη χωρική κατανομή και τη διασπορά των Τμημάτων, σε σύγκριση με αντίστοιχες ευρωπαϊκές κυρίως χώρες. Ο Πίνακας 27 αποτυπώνει στοιχεία για την φέρουσα ικανότητα των Δήμων/Πόλεων που φιλοξενούν δομές τριτοβάθμιας εκπαίδευσης. Οι δείκτες που αξιολογούνται είναι :

1. Πλήθος ενεργών φοιτητών / πληθυσμό Δήμου έδρας Τμήματος
2. Αριθμός διαθέσιμων κλινών από τα ΑΕΙ / πλήθος ενεργών φοιτητών
3. Απόκλιση μέσου του ανωτέρω 1 από μέσο όρο της επικράτειας

Έκθεση αναλυτικής αξιολόγησης της εφαρμογής του Σχεδίου ΑΘΗΝΑ

Πίνακας 27: Στοιχεία πληθυσμών Δήμων/Πόλεων που φιλοξενούν Ακαδημαϊκά Τμήματα. Στοιχεία υποδομών Φοιτητικής Μέριμνας ανά Δήμο/Πόλη.

ΔΗΜΟΙ ΠΟΥ ΕΧΟΥΝ ΤΜΗΜΑΤΑ	ΠΛΗΘΟΣ ΙΔΡΥΜΑΤΩΝ	ΠΛΗΘΟΣ ΤΜΗΜΑΤΩΝ	ΜΟΝΙΜΟΣ ΠΛΗΘΥΣΜΟΣ (ΕΛΣΤΑΤ ΑΠΟΓΡΑΦΗ 2011)	ΕΣΤΙΣΕΙ (αριθμός κλινών)	ΣΤΙΣΙΗ(αριθμός θέσεων)	Αριθμός Κλινών/Αριθμός Φοιτητών	ΕΝΕΡΓΟΙ ΦΟΙΤΗΤΕΣ (ΣΤΑΘΜΙΣΜΕΝΟΣ ΑΡΙΘΜΟΣ)	ΕΝΕΡΓΟΙ ΦΟΙΤΗΤΩΝ / ΠΛΗΘΥΣΜΟ ΔΗΜΟΥ ΕΔΡΑΣ ΤΜΗΜΑΤΟΣ	ΣΥΓΚΡΙΣΗ % ΜΕ ΕΘΝΙΚΟ ΜΕΣΟ ΟΡΟ	ΑΠΟΚΛΙΣΗ ΜΕΣΟΥ ΟΡΟΥ ΠΟΛΗΣ ΑΠΟ ΜΕΣΟ ΟΡΟ ΕΠΙΚΡΑΤΕΙΑΣ
	1	2	3	4	5	6=4/7	7	8=7/3	9=8/Εθνικό ΜΟ	10=8-Εθνικό ΜΟ
ΑΜΑΛΙΑΔΑ	1	1	32219	0	50	0,00%	132	0,41%	11,00%	-3,31%
ΠΥΡΓΟΣ	1	1	47995	0	80	0,00%	336	0,70%	18,80%	-3,02%
ΔΡΑΜΑΣ	1	2	58944	4	160	0,84%	474	0,80%	21,60%	-2,92%
ΕΟΡΔΑΙΑΣ(ΠΤΟΛΕΜΑΙΔΑ)	1	1	45592	0	0	0,00%	395	0,87%	23,27%	-2,86%
ΚΑΤΕΡΙΝΗΣ	1	1	85851	0	72	0,00%	744	0,87%	23,28%	-2,86%
ΚΙΛΚΙΣ	1	1	51926	0	45	0,00%	452	0,87%	23,38%	-2,85%
ΑΜΦΙΣΣΑ(ΔΕΛΦΟΙ)	1	1	26716	0	70	0,00%	280	1,05%	28,15%	-2,68%
ΑΓΙΟΥ ΝΙΚΟΛΑΟΥ	1	1	27074	0	150	0,00%	295	1,09%	29,26%	-2,63%
ΖΑΚΥΝΘΟΥ	1	1	40759	0	50	0,00%	524	1,29%	34,53%	-2,44%
ΝΟΜΟΣ ΑΤΤΙΚΗΣ	11	119	3753783	2616	3247	4,97%	52599	1,40%	37,63%	-2,32%
ΤΡΙΚΚΑΙΩΝ	2	2	81355	0	130	0,00%	1171	1,44%	38,66%	-2,28%
ΝΑΥΠΛΙΕΩΝ	1	1	33356	0	0	0,00%	502	1,50%	40,42%	-2,22%
ΑΙΓΙΑΛΕΙΑΣ	1	1	49872	0	60	0,00%	833	1,67%	44,86%	-2,05%
ΚΑΡΠΕΝΗΣΙΟΥ	1	1	13105	35	60	15,98%	219	1,67%	44,88%	-2,05%
ΚΟΡΙΝΘΙΩΝ	1	2	58192	0	0	0,00%	990	1,70%	45,69%	-2,02%
ΚΕΦΑΛΟΝΙΑΣ	1	2	35801	12	140	1,90%	630	1,76%	47,26%	-1,96%
ΡΟΔΟΥ	1	3	115490	0	0	0,00%	2409	2,09%	56,02%	-1,64%
ΑΓΡΙΝΙΟΥ	1	3	94181	0	0	0,00%	2056	2,18%	58,63%	-1,54%
ΣΥΡΟΥ-ΕΡΜΟΥΠΟΛΗΣ	1	1	21507	0	0	0,00%	531	2,47%	66,31%	-1,25%
ΛΗΜΝΟΣ	1	1	16992	0	0	0,00%	421	2,48%	66,54%	-1,25%
ΔΙΔΥΜΟΤΕΙΧΟΥ	1	1	19493	0	140	0,00%	542	2,78%	74,68%	-0,94%
ΘΗΒΑΙΩΝ	1	1	36477	0	150	0,00%	1099	3,01%	80,92%	-0,71%
ΟΡΕΣΤΙΑΔΟΣ	1	2	37695	85	200	7,15%	1189	3,15%	84,72%	-0,57%
ΚΕΡΚΥΡΑΣ	1	6	102071	402	120	12,38%	3246	3,18%	85,41%	-0,54%
ΤΡΙΠΟΛΗΣ	1	2	47254	15	0	0,99%	1519	3,21%	86,34%	-0,51%
ΗΓΟΥΜΕΝΙΤΣΗΣ	1	1	25814	0	70	0,00%	846	3,28%	88,02%	-0,45%
ΛΕΥΚΑΔΑΣ	1	1	22652	0	100	0,00%	770	3,40%	91,30%	-0,32%
ΝΑΥΠΑΚΤΟΣ	1	1	27800	40	65	4,04%	990	3,56%	95,64%	-0,16%
ΚΑΡΔΙΤΣΑΣ	2	4	56747	100	430	4,90%	2042	3,60%	96,65%	-0,12%
ΠΡΕΒΕΖΗΣ	1	1	31733	0	70	0,00%	1169	3,68%	98,94%	-0,04%
ΣΗΤΕΙΑΣ	1	1	18318	23	60	3,41%	675	3,68%	98,97%	-0,04%
ΧΑΝΙΩΝ	2	7	108642	167	306	3,95%	4231	3,89%	104,60%	0,17%
ΛΕΣΒΟΥ	1	6	86436	171	0	5,00%	3418	3,95%	106,21%	0,23%
ΧΙΟΥ	1	3	51390	0	0	0,00%	2081	4,05%	108,76%	0,33%
ΑΛΕΞΑΝΔΡΟΥΠΟΛΗΣ	1	4	72959	198	220	6,00%	3300	4,52%	121,48%	0,80%
ΓΡΕΒΕΝΩΝ	1	1	25905	0	80	0,00%	1187	4,58%	123,07%	0,86%
ΚΑΛΑΜΑΤΑΣ	2	6	69849	230	200	7,09%	3242	4,64%	124,66%	0,92%
ΑΡΤΑΙΩΝ	1	3	43166	152	220	6,94%	2191	5,08%	136,32%	1,35%
ΝΟΜΟΣ ΘΕΣΣΑΛΟΝΙΚΗΣ	3	65	1110551	1907	2543	3,11%	61286	5,52%	148,22%	1,80%
ΞΑΝΘΗΣ	1	5	65133	592	684	16,47%	3595	5,52%	148,24%	1,80%
ΣΠΑΡΤΗΣ	2	3	35259	0	100	0,00%	1955	5,54%	148,92%	1,82%
ΛΑΜΙΕΩΝ	2	6	75315	0	360	0,00%	4193	5,57%	149,52%	1,84%
ΧΑΛΚΙΔΕΩΝ	1	5	102223	404	320	6,83%	5912	5,78%	155,33%	2,06%
ΣΑΜΟΥ	1	2	32977	0	0	0,00%	2086	6,33%	169,89%	2,60%
ΦΛΩΡΙΝΑΣ	2	4	32881	106	130	4,92%	2154	6,55%	175,94%	2,83%
ΛΑΡΙΣΑΙΩΝ	2	11	162591	480	702	4,14%	11592	7,13%	191,48%	3,41%
ΜΕΣΟΛΟΓΓΙ	1	3	34416	252	263	10,16%	2480	7,21%	193,54%	3,48%

ΔΗΜΟΙ ΠΟΥ ΕΧΟΥΝ ΤΜΗΜΑΤΑ	ΠΛΗΘΟΣ ΙΔΡΥΜΑΤΩΝ	ΠΛΗΘΟΣ ΤΜΗΜΑΤΩΝ	ΜΟΝΙΜΟΣ ΠΛΗΘΥΣΜΟΣ (ΕΛΣΤΑΤ ΑΠΟΓΡΑΦΗ 2011)	ΕΣΤΙΕΣ (αριθμός κλινών)	ΣΠΙΣΗ (αριθμός θέσεων)	Αριθμός Κλινών/Αριθμός Φοιτητών	ΕΝΕΡΓΟΙ ΦΟΙΤΗΤΕΣ (ΣΤΑΘΜΙΣΜΕΝΟΣ ΑΡΙΘΜΟΣ)	ΕΝΕΡΓΟΙ ΦΟΙΤΗΤΩΝ / ΠΛΗΘΥΣΜΟ ΔΗΜΟΥ ΕΔΡΑΣ ΤΜΗΜΑΤΟΣ	ΣΥΓΚΡΙΣΗ % ΜΕ ΕΘΝΙΚΟ ΜΕΣΟ ΟΡΟ	ΑΠΟΚΛΙΣΗ ΜΕΣΟΥ ΟΡΟΥ ΠΟΛΗΣ ΑΠΟ ΜΕΣΟ ΟΡΟ ΕΠΙΚΡΑΤΕΙΑΣ
	1	2	3	4	5	6=4/7	7	8=7/3	9=8/Εθνικό ΜΟ	10=8-Εθνικό ΜΟ
ΚΑΒΑΛΑΣ	1	5	70501	444	400	8,30%	5350	7,59%	203,81%	3,87%
ΗΡΑΚΛΕΙΟΥ	2	15	173993	136	920	1,02%	13379	7,69%	206,52%	3,97%
ΚΑΣΤΟΡΙΑΣ	1	2	35874	0	140	0,00%	2895	8,07%	216,74%	4,35%
ΣΕΡΡΩΝ	2	6	76817	0	280	0,00%	7246	9,43%	253,34%	5,71%
ΠΑΤΡΕΩΝ	2	27	213984	1349	350	6,24%	21609	10,10%	271,22%	6,38%
ΚΟΖΑΝΗΣ	1	8	71388	210	412	2,50%	8416	11,79%	316,63%	8,07%
ΚΟΜΟΤΗΝΗΣ	1	7	66919	810	1030	9,70%	8354	12,48%	335,29%	8,76%
ΒΟΛΟΥ	1	12	144449	40	340	0,21%	18708	12,95%	347,84%	9,23%
ΙΩΑΝΝΙΝΩΝ	2	18	112486	1103	200	6,30%	17504	15,56%	417,93%	11,84%
ΡΕΘΥΜΝΟΥ	2	10	55525	207	485	2,39%	8670	15,61%	419,37%	11,89%
<b>ΣΥΝΟΛΟ</b>		<b>411</b>	<b>8248393</b>		<b>16404</b>	<b>5,34%</b>	<b>307114</b>		<b>3,72%</b> εθνικός μέσος όρος	

Με βάση τα στοιχεία του ανωτέρω πίνακα προκύπτουν τα ακόλουθα:

1. Ο εθνικός μέσος όρος του δείκτη Αριθμός Ενεργών\* Φοιτητών / Αριθμός Κατοίκων Πόλεως ανέρχεται στο 3,7% και η σύγκριση για κάθε πόλη γίνεται με βάση αυτόν. Πόλεις με μεγαλύτερο δείκτη εμφανίζουν υψηλή πυκνότητα φοιτητικού πληθυσμού. Η περίπτωση της πόλης των Ιωαννίνων είναι χαρακτηριστική με σχεδόν τετραπλάσιο δείκτη πόλης (περίπου 420% πάνω από τον εθνικό μέσο όρο) με αντίστοιχα όμως υψηλό δείκτη φιλοξενίας σε κλίνες. Αντίστοιχα
2. Σε 31 πόλεις ο μέσος όρος είναι κάτω από τον αντίστοιχο εθνικό ενώ σε 28 βρίσκεται πιο ψηλά. Θα μπορούσε να τεθεί ένας προβληματισμός κατά πόσο η διασπορά τμημάτων σε ολόκληρη την επικράτεια και σε διάφορες πόλεις που έχουν μικρή φέρουσα ικανότητα φιλοξενίας η οποία ουσιαστικά δεν εξαντλείται είναι προς το όφελος των ίδιων των Ιδρυμάτων, αλλά και των φοιτητών.
3. Αποτελεί ένα σημείο προς διερεύνηση το κατά πόσο πόλεις που έχουν υψηλούς δείκτες Αριθμού Ενεργών\* Φοιτητών / Αριθμός Κατοίκων Πόλεως έχουν τη φέρουσα ικανότητα να φιλοξενήσουν τους αντίστοιχους φοιτητές. Στην περίπτωση αυτή πρέπει να συνεξετάζεται ο δείκτης Αριθμός Κλινών /Αριθμός Φοιτητών.
4. Ο Δείκτης Αριθμός Κλινών /Αριθμός Φοιτητών (με μέσο όρο το 5,33%) αποτελεί ένα μέτρο της φέρουσας ικανότητας των πόλεων. Υπάρχουν περιπτώσεις όπως η Κέρκυρα με πολύ υψηλό δείκτη (12,38 %) που αποτελεί ένδειξη υψηλής ικανότητας φιλοξενίας.
5. Σε γενικές γραμμές πόλεις ( π.χ ΚΟΜΟΤΗΝΗ, ΜΕΣΣΟΛΟΓΓΙ, ΞΑΝΘΗ, ΠΑΤΡΑ) με υψηλό Δείκτη Αριθμός Ενεργών\* Φοιτητών / Αριθμός Κατοίκων Πόλεως έχουν και αντίστοιχα υψηλό Δείκτη Αριθμός Κλινών /Αριθμός Φοιτητών. Υπάρχουν βέβαια και περιπτώσεις όπως η πόλη της Ορεστιάδας με χαμηλό Δείκτη Αριθμός Ενεργών\* Φοιτητών / Αριθμός Κατοίκων Πόλεως και υψηλό Δείκτη Αριθμού Κλινών/Αριθμός Φοιτητών .
6. Σε 13 περιπτώσεις πόλεων παρατηρείται δείκτης μεγαλύτερος του εθνικού Μ.Ο., σε 16 περιπτώσεις υπάρχουν κλίνες αλλά καλύπτουν μικρότερο ποσοστό από ό,τι καλύπτεται σε εθνικό επίπεδο και σε 28 περιπτώσεις πόλεων δεν αναφέρονται εστίες. Αξίζει να σημειωθεί πως πάνω από τις μισές πόλεις της επικράτειας δεν εξασφαλίζουν ούτε σε ένα μικρό μέρος του φοιτητικού πληθυσμού ένα αριθμό εστιών.

\*Σε ορισμένες περιπτώσεις χρησιμοποιήθηκε ενδεικτικά προγενέστερος αριθμός ενεργών φοιτητών, ενώ σε περιπτώσεις νέων τμημάτων χρησιμοποιήθηκαν στοιχεία εγγεγραμμένων των τελευταίων ετών.



## 5.7 Αξιολόγηση με βάση τη διασύνδεση της εφαρμογής των κριτηρίων της μεταρρύθμισης με το επιδιωκόμενο αποτέλεσμα

Σύμφωνα και με το περίγραμμα μεθοδολογικής προσέγγισης που παρουσίασε η ΑΔΙΠ τον Νοέμβριο του 2012, η αναδιάρθρωση του ακαδημαϊκού χάρτη συνίστατο να βασιστεί στον άξονα πέντε κριτηρίων. Τα κριτήρια αυτά, σύμφωνα με την ΑΔΙΠ, «καλύπτουν τις επιταγές του Ν. 4076/2012 και προσδιορίζουν ένα πλαίσιο διαμόρφωσης του νέου χάρτη των ΑΕΙ, το οποίο μπορεί να στηρίξει τις σχετικές αποφάσεις» και είναι τα ακόλουθα:

Τα πέντε αυτά κριτήρια είναι τα ακόλουθα :

1. Η βιωσιμότητα των τμημάτων: αφορά κυρίως την ελκυστικότητα του κάθε Τμήματος που εκφράζεται ως συνάρτηση της «ζήτησής» τους από τους υποψήφιους φοιτητές αλλά και της «προσφοράς» τους με βάση τον αριθμό εισακτέων καθώς και το επίπεδο υποψηφίων που εισάγονται σε αυτά
2. Η συνάφεια των γνωστικών αντικειμένων και των προγραμμάτων σπουδών: αφορά τον βαθμό κατά τον οποίο οι συγχωνεύσεις αφορούν Τμήματα που ανήκουν στο ίδιο γνωστικό αντικείμενο και έχουν παρόμοιο πρόγραμμα σπουδών
3. Η ποιότητα των νέων τμημάτων: αφορά στοιχεία που αναδεικνύουν την λειτουργικότητα των δομών και κυρίως την δυνατότητα εξυπηρέτησης κρίσιμης μάζας φοιτητικού πληθυσμού και την επάρκεια των υποδομών
4. Η χωροταξική τοποθέτηση ως προς την έδρα του ιδρύματος και της χολής που ανήκει κάθε Τμήμα: αφορά τον βαθμό διασποράς/επιστημονικής απομόνωσης των Τμημάτων με βάση την γεωγραφική του τοποθέτηση
5. Ο βαθμός εξειδίκευσης του γνωστικού αντικειμένου: αφορά τον βαθμό κατά τον οποίο το γνωστικό αντικείμενο κάθε Τμήματος είναι εξειδικευμένο και κατά πόσο αυτό είναι απαραίτητο

Επισημαίνεται ότι τα παραπάνω κριτήρια:

- περιέχουν και άλλες παραμέτρους (για παράδειγμα η ποιότητα αφορά και τον βαθμό διασύνδεσης των τμημάτων με την παραγωγική διαδικασία και την αναπτυξιακή προοπτική) που όμως καλύπτονται σε σχετικά ανεξάρτητα κεφάλαια δεδομένου ότι αυτές αποτελούν διακριτά και πολύ σημαντικά ζητούμενα των ακαδημαϊκών δομών
- στην παρούσα ενότητα εφαρμόζονται ανά νέο Τμήμα, όπου νέο Τμήμα νοείται κάθε ένα από τα 411 Τμήματα που προέκυψαν στον νέο ακαδημαϊκό χάρτη, ενώ σε προηγούμενες ενότητες διαστάσεις που σχετίζονται με τα κριτήρια αυτά παρουσιάζονται στην λογική αφενός της εφαρμογής των κριτηρίων στα παλιά Τμήματα προκειμένου να αναδειχθεί ο βαθμός που ελήφθησαν υπόψη κατά τον σχεδιασμό του Αθηνά και αφετέρου στην λογική μιας συνολικότερης, και όχι ανά Τμήμα, προσέγγισης

Ο Πίνακας 59 του Παραρτήματος παρουσιάζει βασικά δεδομένα των νέων τμημάτων του ακαδημαϊκού χάρτη τα οποία είναι απαραίτητα για την εξαγωγή των δεικτών και στοιχείων που παρουσιάζονται ανά κριτήριο για κάθε Τμήμα. Τα δεδομένα που αφορούν στοιχεία των πανελληνίων εξετάσεων 2014 (εισακτέοι, επιτυχόντες, βαθμοί, προτιμήσεις) προέρχονται από την αρμόδια Δ/ση του Υπουργείου Παιδείας ενώ τα δεδομένα που αφορούν το πλήθος των φοιτητών και του προσωπικού πηγάζουν από την ετήσια έκθεση της ΑΔΙΠ 2014. Αναφορικά με τα δεδομένα επισημαίνονται τα εξής:

- στο πλήθος εισακτέων και επιτυχόντων εκτός γενικής σειράς δεν περιλαμβάνονται οι θέσεις και επιτυχόντες αλλοδαπών 1ης και 2ης κατηγορίας καθώς δεν κατέστησαν διαθέσιμα
- τα στοιχεία αναφορικά με το πλήθος πτυχιούχων που ολοκληρώνουν τις σπουδές τους κανονικά (ν έτη), έως δύο χρόνια αργότερα από την κανονική φοίτηση (ν+2) και σε χρόνο μεγαλύτερο από τα ν+2 έτη αφορούν στοιχεία των αντίστοιχων τμημάτων προ του Αθηνά καθώς δεν είναι διαθέσιμα νεότερα στοιχεία. Ωστόσο, δεδομένου ότι τα νέα Τμήματα δεν έχουν παράξει ακόμα αποφοίτους, θεωρούνται επαρκή προκειμένου να προκύψουν συμπεράσματα από τους σχετικούς δείκτες ποιότητας

- το πλήθος των ενεργών φοιτητών – που αναφέρεται στους φοιτητές με έτη σπουδών 0 έως ν+2, έχει προκύψει από την εφαρμογή του ποσοστού (%) των ενεργών επί των εγγεγραμμένων φοιτητών των παλιών τμημάτων στο πλήθος των εγγεγραμμένων φοιτητών των νέων τμημάτων καθώς το τρέχον πλήθος ενεργών φοιτητών δεν είναι ακόμα διαθέσιμο
- τα στοιχεία μεταγραφών αφορούν το άθροισμα των μεταγραφών που έγιναν το 2013, τον Μάρτιο του 2014 και τον Οκτώβριο του 2014. Σημειώνεται ότι οι μεταγραφές αυτές αφορούν μεταγραφές που έγιναν σωρευτικά την περίοδο αυτή καθώς δεν είχαν γίνει καθόλου μεταγραφές τα προηγούμενα 4 ακαδημαϊκά έτη (2009–2010, 2010–2011, 2011–2012 και 2012–2013) (ΦΕΚ 3030/2013 - Αρ.Φ1/182013/Β3) .
- για Τμήματα που δεν υπήρχαν κάποια δεδομένα, δεν υπολογίστηκαν οι σχετικοί δείκτες.

#### 5.7.1 Αξιολόγηση με βάση το κριτήριο της βιωσιμότητας των τμημάτων

Στην παρούσα έκθεση, οι δείκτες και στοιχεία που χρησιμοποιούνται αναφορικά με τη βιωσιμότητα – ελκυστικότητα των νέων τμημάτων είναι τα ακόλουθα:

1. Ποσοστό (%) των επιτυχόντων σε σχέση με τους εισακτέους – γενική σειρά (όσο μεγαλύτερο τόσο ελκυστικότερο)
2. Ποσοστό (%) των επιτυχόντων σε σχέση με τους υποψήφιους που δήλωσαν το Τμήμα (μικρότερο τόσο ελκυστικότερο)
3. Ποσοστό (%) των επιτυχόντων που δήλωσαν το Τμήμα από 1η έως 3η προτίμηση σε σχέση με το σύνολο των επιτυχόντων – γενική σειρά (μεγαλύτερο τόσο ελκυστικότερο)
4. Ποσοστό (%) των επιτυχόντων γενικής σειράς που εισήχθησαν στο Τμήμα με λιγότερα από 10.000 μόρια (μεγαλύτερο τόσο ελκυστικότερο)
5. Ποσοστό (%) που ολοκλήρωσαν τις σπουδές τους κανονικά (ν έτη) προς το σύνολο των πτυχιούχων (μεγαλύτερο τόσο ελκυστικότερο)
6. Ποσοστό (%) που ολοκλήρωσαν τις σπουδές τους έως δύο χρόνια αργότερα από την κανονική φοίτηση (ν+2) προς το σύνολο των πτυχιούχων (μικρότερο τόσο ελκυστικότερο)
7. Ποσοστό (%) που ολοκλήρωσαν τις σπουδές τους αργότερα από δύο χρόνια μετά την κανονική φοίτηση (ν+2) προς το σύνολο των πτυχιούχων (μικρότερο τόσο ελκυστικότερο)
8. Ποσοστό (%) που μεταγράφηκαν σε αυτό προς το σύνολο των εισακτέων σε αυτό.

Τα αποτελέσματα ανά Τμήμα παρουσιάζει ο Πίνακας 60 του Παραρτήματος (δείκτες βιωσιμότητας). Σημαντικά εξάγονται τα ακόλουθα συμπεράσματα:

1. Στην πλειοψηφία των νέων τμημάτων οι θέσεις εισακτέων καλύπτονται από την ζήτηση. Άνω των 97% των τμημάτων παρουσιάζουν άνω του 90% κάλυψη των θέσεων εισακτέων
2. Πλήρη (100%) κάλυψη των θέσεων εισακτέων από επιτυχόντες παρουσιάζει το 58,2% των τμημάτων (289 Τμήματα) εκ των οποίων 68,7% είναι Τμήματα Πανεπιστημίων και 21,3% Τμήματα ΤΕΙ
3. Μόνο σε ένα Τμήμα ο αριθμός των επιτυχόντων ξεπερνά τον αριθμό των υποψηφίων που δήλωσαν το Τμήμα στο μηχανογραφικό δελτίο. Επιπλέον στο 87,6% των τμημάτων (335 από τα 382 για τα οποία υπάρχουν σχετικά στοιχεία) το αντίστοιχο ποσοστό δεν ξεπερνά το 10% ενώ στο 63% των τμημάτων (282 Τμήματα από τα 382 για τα οποία υπάρχουν σχετικά στοιχεία) κυμαίνεται από 3% και κάτω.
4. Περίπου το 50% των τμημάτων (260 από τα 433, συμπεριλαμβανομένων των εισαγωγικών κατευθύνσεων) παρουσιάζουν λιγότερο από το 50% των επιτυχόντων τους να έχουν δηλώσει το Τμήμα στις πρώτες προτιμήσεις τους. Εξαιρετικά ενδιαφέρον είναι ότι η πλειοψηφία των 260 αυτών τμημάτων (157 από τα 260) αφορούν Τμήματα Πανεπιστημίων

5. Στο 20% περίπου των τμημάτων (82 Τμήματα) εισέρχονται επιτυχόντες που πάνω από το 70% αυτών σημείωσαν βαθμός κάτω από την βάση. Η πλειοψηφία των τμημάτων αυτών αφορούν Τμήματα ΤΕΙ (69 εκ των 82)
6. Οι φοιτητές που αποκτούν το πτυχίο τους εντός των κανονικών ετών σπουδών τους αποτελούν μόλις το 18,6% των συνολικών πτυχιούχων. Για τα Τμήματα που υπάρχουν σχετικά στοιχεία (338 από τα 411) σε μόλις το 30% αυτών, οι φοιτητές που αποκτούν το πτυχίο τους εντός των κανονικών ετών σπουδών τους υπερβαίνει τον εθνικό μέσο όρο
7. Στο 25% περίπου των τμημάτων (108 Τμήματα) οι φοιτητές που αποκτούν το πτυχίο τους αργότερα από 2 χρόνια μετά τις κανονικές σπουδές τους αποτελούν πάνω από το 50% των συνολικών πτυχιούχων του κάθε Τμήματος. Η πλειοψηφία των τμημάτων αυτών αφορούν Τμήματα ΤΕΙ (80 εκ των 108)
8. Σε 21 εκ των 433 τμημάτων – εισαγωγικών κατευθύνσεων του μηχανογραφικού του 2014 ο αριθμός των σωρευτικών μεταγραφών 2013 υπερέβαινε τους εισακτέους των τμημάτων αυτών του 2014. Αν και δεδομένων των παραδοχών που έγιναν για τις μεταγραφές, τα στοιχεία δεν οδηγούν σε ασφαλή συμπεράσματα, είναι προφανές ότι οι μεταγραφές είτε μειώνουν την ικανότητα κάποιων τμημάτων και ιδρυμάτων να εξυπηρετήσουν κρίσιμη μάζα φοιτητικού πληθυσμού είτε αντίθετα, οδηγούν στην υπο-αξιοποίηση προσωπικού και υποδομών δομών ακαδημαϊκής εκπαίδευσης από τις οποίες παρατηρούνται εκροές φοιτητών.
9. Όπως αναδεικνύει ο Πίνακας 28, τα Τμήματα που προήλθαν από συγχώνευση παρουσιάζουν ανάλογη εικόνα με αυτήν που παρουσιάστηκε στα παραπάνω σημεία αναφορικά με τους δείκτες βιωσιμότητας

Πίνακας 28: Σύγκριση στοιχείων βιωσιμότητας συνόλου νέων τμημάτων με Τμήματα που προέκυψαν από συγχωνεύσεις

	Άνω του 90% κάλυψη των θέσεων εισακτέων	> 50% Δήλωση του Τμήματος από 1η έως 3η προτίμηση	> 70% επιτυχόντων κάτω από την βάση	Πτυχιούχοι >v+2 > 50% συνόλου πτυχιούχων	μεταγραφέντες > πλήθους εισακτέων
ΣΥΝΟΛΟ ΝΕΩΝ ΤΜΗΜΑΤΩΝ	97,00%	60,05%	14,09%	24,94%	4,85%
ΤΜΗΜΑΤΑ ΠΟΥ ΠΡΟΕΚΥΨΑΝ ΑΠΟ ΣΥΓΧΩΝΕΥΣΗ	90,80%	77,01%	47,13%	39,08%	3,45%

### 5.7.2 Αξιολόγηση με βάση την συνάφεια των γνωστικών αντικειμένων και των προγραμμάτων σπουδών

Η αξιολόγηση με βάση το κριτήριο της συνάφειας των γνωστικών αντικειμένων και των προγραμμάτων σπουδών αφορά τα νέα Τμήματα τα οποία προήλθαν από συγχωνεύσεις τμημάτων προ Αθηνά. Για τα υπόλοιπα, ο βαθμός εξειδίκευσης του γνωστικού τους αντικειμένου εξετάζεται στο 5<sup>ο</sup> κριτήριο.

Η αξιολόγηση βασίστηκε αφενός στην σύγκριση των γνωστικών αντικειμένων των συγχωνευμένων τμημάτων και αφετέρου επιχειρήθηκε η σύγκριση των προγραμμάτων σπουδών μέσω της σύγκρισης των μαθημάτων των ωρολογίων προγραμμάτων των συγχωνευμένων τμημάτων. Η συνάφεια του γνωστικού αντικειμένου των συγχωνευμένων τμημάτων διαβαθμίστηκε σε δύο επίπεδα (πλήρης, μερική) ενώ η συνάφεια του προγράμματος σπουδών σε τρία επίπεδα (μικρή, μεσαία, μεγάλη)

Τα αποτελέσματα ανά νέο Τμήμα που προήλθε από συγχώνευση παρουσιάζει ο Πίνακας 60 του Παραρτήματος (δείκτες συνάφειας). Ο

Πίνακας 29 παρουσιάζει συγκεντρωτικά και συνδυαστικά την αξιολόγηση των συγχωνεύσεων με βάση την συνάφεια γνωστικού αντικειμένου και προγραμμάτων σπουδών των τμημάτων από τα οποία προήλθαν τα νέα Τμήματα.

Πίνακας 29: Αξιολόγηση συγχωνεύσεων με βάση συνάφεια γνωστικού αντικειμένου και προγράμματος σπουδών

	Μικρή συνάφεια Προγράμματος Σπουδών	Μεσαία συνάφεια Προγράμματος Σπουδών	Μεγάλη συνάφεια Προγράμματος Σπουδών	Σύνολο
Πλήρης συνάφεια Γνωστικού Αντικειμένου	4	2	9	15
Μερική συνάφεια Γνωστικού Αντικειμένου	40	6	4	50
<b>Σύνολο</b>	<b>44</b>	<b>8</b>	<b>13</b>	<b>65</b>

Συνολικά εξάγονται τα ακόλουθα συμπεράσματα:

1. Από τα 65 νέα Τμήματα που προέκυψαν από συγχωνεύσεις παλιών τμημάτων 15, ήτοι ποσοστό 23,07% παρουσιάζουν πλήρη συνάφεια γνωστικού αντικειμένου (για παράδειγμα το Οικονομικής & Περιφερειακής Ανάπτυξης - Αθήνα απορρόφησε το Περιφερειακής Οικονομικής Ανάπτυξης – Στερεάς Ελλάδος) ενώ 50, ήτοι ποσοστό 76,93% παρουσιάζει μερική συνάφεια γνωστικού αντικειμένου (για παράδειγμα το Τμήμα Οργάνωσης και Διοίκησης Επιχειρήσεων – Θεσσαλονίκη απορρόφησε το Τμήμα Μάρκετινγκ και Διοίκησης Λειτουργιών – Έδεσσα)
2. Όλες οι περιπτώσεις συγχωνύσεων γνωστικού αντικειμένου μερικής συνάφειας έγιναν στο πλαίσιο του στόχου συγχώνευσης «κατακερματισμένου» γνωστικού αντικειμένου για την δημιουργία ισχυρών τμημάτων και πτυχίων. Το γεγονός αυτό αναδεικνύει και την βαρύτητα που δόθηκε στον συγκεκριμένο στόχο σε σχέση για παράδειγμα με την χωροταξική διάσταση της τριτοβάθμιας εκπαίδευσης
3. Τόσο στις περιπτώσεις μερικής συνάφειας όσο και στις περιπτώσεις πλήρους συνάφειας τα Πανεπιστήμια αφορούσαν περίπου το 18% αυτών ενώ τα ΤΕΙ το 82%. Αυτό συνηγορεί στο ότι, παρόλο που η μεταρρύθμιση εφαρμόστηκε σε πολύ μικρότερη κλίμακα στα Πανεπιστήμια σε σχέση με τα ΤΕΙ, αναλογικά τηρήθηκε η ίδια πολιτική σε σχέση με το κριτήριο του γνωστικού αντικειμένου.
4. Από τα 65 νέα Τμήματα που προέκυψαν από συγχωνεύσεις παλιών τμημάτων 44, ήτοι ποσοστό 67,7% παρουσιάζουν μικρή συνάφεια προγράμματος σπουδών, 8 (12,3%) παρουσιάζουν μεσαία συνάφεια ενώ 13 (20%) παρουσιάζουν μεγάλη συνάφεια.
5. Ακόμα και σε Τμήματα που προέκυψαν από παλαιά Τμήματα πλήρους συνάφειας γνωστικού αντικειμένου παρατηρούνται 4 περιπτώσεις, ήτοι ποσοστό άνω του 25%, με μικρή συνάφεια προγράμματος σπουδών. Το γεγονός αυτό αναδεικνύει την ανάγκη για το κατά το δυνατόν ομογενοποίηση των προγραμμάτων ιδιαίτερα σε Τμήματα ίδιου γνωστικού αντικειμένου και της πιστοποίησής τους.

### 5.7.3 Αξιολόγηση με βάση την ικανοποίηση των κριτηρίων ποιότητας νέων τμημάτων

Στην παρούσα έκθεση, οι δείκτες και στοιχεία που χρησιμοποιούνται αναφορικά την ποιότητα των νέων τμημάτων είναι τα ακόλουθα:

1. Η αναλογία «ενεργών» φοιτητών προς μέλη ΔΕΠ. Ως «ενεργοί φοιτητές» ορίζονται αυτοί που κατά τα δύο τελευταία ακαδημαϊκά έτη έχουν συμμετάσχει στην εξέταση τουλάχιστον ενός μαθήματος.
2. Η αναλογία ενεργών φοιτητών προς διοικητικό προσωπικό
3. Η αναλογία φοιτητών προς λοιπό διδακτικό προσωπικό

4. Το ποσοστό (%) των ενεργών φοιτητών προς τους εγγεγραμμένους φοιτητές
5. Το ποσοστό (%) των κανονικών φοιτητών προς τους εγγεγραμμένους
6. Το ποσοστό των φοιτητών των ειδικών κατηγοριών προς το σύνολο των εισακτέων

Τα αποτελέσματα ανά νέο Τμήμα που προήλθε από συγχώνευση παρουσιάζει ο Πίνακας 60 του Παραρτήματος (δείκτες ποιότητας). Ο Πίνακας 30 παρουσιάζει συγκεντρωτικά στοιχεία αναφορικά με τους 5 παραπάνω δείκτες ποιότητας των τμημάτων.

Πίνακας 30: Συγκεντρωτικά στοιχεία αξιολόγησης τμημάτων με βάση δείκτες ποιότητας

	Τμήματα με αναλογία φοιτητών/Μέλος ΔΕΠ > μ.ο της χώρας	Τμήματα με αναλογία φοιτητών/Μέλος Διοικητικού προσωπικού > μ.ο της χώρας	Τμήματα με αναλογία ενεργών/εγγεγραμμένους φοιτητές > μ.ο της χώρας	Τμήματα με αναλογία φοιτητών ν έτη/εγγεγραμμένους φοιτητές > μ.ο της χώρας
Πανεπιστήμια	105	146	66	87
ΤΕΙ	68	76	47	38
<b>Σύνολο</b>	<b>173</b>	<b>222</b>	<b>113</b>	<b>125</b>

Συνολικά εξάγονται τα ακόλουθα συμπεράσματα:

1. Ο μέσος όρος φοιτητών ανά μέλος ΔΕΠ στην χώρα είναι 35,68 φοιτητές. Στο 42% των τμημάτων (173 Τμήματα) η αντίστοιχη αναλογία είναι άνω του μ.ο. Σημειώνεται πως στις χώρες του ΟΟΣΑ ο δείκτης αυτός ήταν το 2010 15,5 φοιτητές, στην Μ. Βρετανία 18,6, στις ΗΠΑ 16,2 και στη Γερμανία 11,6. Το 60% των περιπτώσεων αυτών αποτελεί Πανεπιστημιακά Τμήματα. Σε 26 περιπτώσεις μάλιστα υπάρχουν Τμήματα με αναλογία άνω των 100 φοιτητών ανά μέλος ΔΕΠ.
2. Από τα παραπάνω Τμήματα 21, ήτοι ποσοστό 12,1% είναι Τμήματα που προήλθαν από συγχωνεύσεις στο «Αθηνά»
3. Υπάρχουν Τμήματα με λιγότερα από 9 μέλη ΔΕΠ. Οι περιπτώσεις αυτές έχουν αναφερθεί στην ενότητα 5.5.2
4. Ο μέσος όρος φοιτητών ανά εργαζόμενο διοικητικού προσωπικού στην χώρα είναι 1389 φοιτητές. Στο 52% των τμημάτων (222 Τμήματα) η αντίστοιχη αναλογία είναι άνω του μ.ο. Το 65% των περιπτώσεων αυτών αποτελεί Πανεπιστημιακά Τμήματα.
5. Από τα παραπάνω Τμήματα 25, ήτοι ποσοστό 11% είναι Τμήματα που προήλθαν από συγχωνεύσεις στο «Αθηνά»
6. Ο μέσος όρος ενεργών φοιτητών προς εγγεγραμμένους είναι 61,4%. Στο 27,4% των τμημάτων (113 Τμήματα) η αναλογία αυτή είναι κάτω του μέσου όρου. Από αυτά Τμήματα 21, ήτοι ποσοστό 15,7% είναι Τμήματα που προήλθαν από συγχωνεύσεις στο «Αθηνά»
7. Ο μέσος όρος φοιτητών σε κανονικά έτη σπουδών προς εγγεγραμμένους είναι 50,89%. Στο 30,4% των τμημάτων (125 Τμήματα) η αναλογία αυτή είναι κάτω του μέσου όρου. Από αυτά η πλειοψηφία (87 από τα 125) είναι Τμήματα Πανεπιστημίων ενώ 15 είναι Τμήματα που προήλθαν από συγχωνεύσεις στο «Αθηνά»
8. Οι επιτυχόντες λοιπών και ειδικών κατηγοριών 10 αποτελούν πολύ σημαντικό πληθυσμό των επιτυχόντων (από 20% έως και 40%) ενός Τμήματος και έχουν πολύ διαφορετικό προφίλ

<sup>8</sup> Για τον υπολογισμό του Μ.Ο φοιτητών ανά μέλος ΔΕΠ δεν υπολογίστηκαν καθόλου Τμήματα για τα οποία δεν υπήρχαν δεδομένα ενεργών φοιτητών ή/και μελών ΔΕΠ

<sup>9</sup> Για τον υπολογισμό του Μ.Ο φοιτητών ανά μέλος διοικητικού προσωπικού δεν υπολογίστηκαν καθόλου Τμήματα για τα οποία δεν υπήρχαν δεδομένα ενεργών φοιτητών ή/και μελών ΔΕΠ

<sup>10</sup> Από τα σχετικά δεδομένα υπενθυμίζεται ότι απουσιάζουν στοιχεία αλλοδαπών εισακτέων και επιτυχόντων που καθιστούν το εμφανιζόμενο ποσοστό των λοιπών (εκτός γενικής σειράς) λίγο μικρότερο από την πραγματικότητα

(συνήθως χαμηλότερου επιπέδου με βάση τους βαθμούς πρόσβασής τους), όπως αναφέρθηκε προηγουμένως.

#### 5.7.4 Αξιολόγηση με βάση την ικανοποίηση των χωροταξικών κριτηρίων ως προς τα λοιπά Τμήματα αντίστοιχης σχολής και ως προς την έδρα του ιδρύματος

Για την αξιολόγηση του κάθε νέου Τμήματος με βάση το κριτήριο της ικανοποίησης των χωροταξικών κριτηρίων ως προς τα λοιπά Τμήματα της σχολής και την έδρα του ιδρύματος στο οποίο ανήκει μελετήθηκε κατά πόσο το κάθε Τμήμα εδρεύει στην έδρα του Ιδρύματός του και στην έδρα της σχολής του. Επίσης υπολογίστηκε το ποσοστό που αποτελεί το Τμήμα με βάση την έδρα του ως προς το πλήθος άλλων τμημάτων του Ιδρύματος που στεγάζονται στην ίδια έδρα

Τα αποτελέσματα ανά νέο Τμήμα που προήλθε από συγχώνευση παρουσιάζει ο Πίνακας 60 του Παραρτήματος (δείκτες χωροταξικής διάστασης). Ο Πίνακας 31 παρουσιάζει συγκεντρωτικά και συνδυαστικά την αξιολόγηση των συγχωνεύσεων με βάση την συνάφεια γνωστικού αντικειμένου και προγραμμάτων σπουδών των τμημάτων από τα οποία προήλθαν τα νέα Τμήματα.

Πίνακας 31: Συγκεντρωτικά στοιχεία αξιολόγησης τμημάτων με βάση την χωροταξική τους τοποθέτηση ως προς το ίδρυμα και την σχολή στην οποία ανήκουν

	Τμήματα που εδρεύουν στην έδρα του Ιδρύματος	Τμήματα που εδρεύουν στην έδρα της Σχολής	Τμήματα αποτελούν > 50% των τμημάτων ίδιου Ιδρύματος που εδρεύουν στην ίδια πόλη
Πανεπιστήμια	78,5%	90,4%	9,2%
ΤΕΙ	65,5%	78,3%	20%
Σύνολο	73,4%	85,6%	13,1%

Συνολικά εξάγονται τα ακόλουθα συμπεράσματα:

1. Τόσο στα Πανεπιστήμια όσο και στα ΤΕΙ η ισχυρή πλειοψηφία των τμημάτων εδρεύουν πλέον τόσο στην έδρα του Ιδρύματος όσο και στην έδρα της σχολής που ανήκουν
2. Παρόλα αυτά υπάρχει ένα περίπου 10% των τμημάτων Πανεπιστημίων και 22% των τμημάτων ΤΕΙ που δεν εδρεύουν στην πόλη που εδρεύει η Σχολή τους.
3. Υπάρχουν 54 περιπτώσεις νέων τμημάτων (24 Πανεπιστημίων και 30 ΤΕΙ) τα οποία αποτελούν άνω του 50% των τμημάτων του ίδιου Ιδρύματος που εδρεύουν στην ίδια πόλη. Μάλιστα σε 30 από αυτές τις περιπτώσεις το Τμήμα αποτελεί το μοναδικό του Ιδρύματος που εδρεύει στην πόλη. Θα ήταν χρήσιμο να επανεξεταστεί η λειτουργία τους στη βάση όσων έχουν αναφερθεί προηγουμένως.

#### 5.7.5 Αξιολόγηση με βάση τον βαθμό εξειδίκευσης του γνωστικού αντικειμένου των νέων τμημάτων

Για την αξιολόγηση του βαθμού εξειδίκευσης του γνωστικού αντικειμένου των νέων τμημάτων κάθε Τμήμα έχει αντιστοιχηθεί με ένα γνωστικό αντικείμενο και υπολογίζεται το ποσοστό που αποτελεί το Τμήμα με βάση αυτό το γνωστικό αντικείμενο ως προς το πλήθος άλλων τμημάτων του νέου ακαδημαϊκού χάρτη που εντάσσονται στο ίδιο γνωστικό αντικείμενο.

Επειδή η ανωτέρω ανάλυση διαχωρίζει σε αρκετό βάθος το γνωστικό αντικείμενο των τμημάτων, επιχειρείται επίσης μια καταγραφή των τμημάτων που, κατά την κρίση του αξιολογητή, παρουσιάζουν ακόμα αρκετά εξειδικευμένο γνωστικό.

Τα αποτελέσματα ανά νέο Τμήμα που προήλθε από συγχώνευση παρουσιάζει ο Πίνακας 60 του Παραρτήματος (δείκτες εξορθολογισμού γνωστικού αντικείμενου). Ο Πίνακας 32 παρουσιάζει συγκεντρωτικά στοιχεία αναφορικά με τα παραπάνω ευρήματα αναφορικά με την εξειδίκευση του γνωστικού αντικείμενου των τμημάτων του νέου ακαδημαϊκού χάρτη.

Πίνακας 32: Αξιολόγηση τμημάτων με βάση την χωροταξική τους τοποθέτηση ως προς το ίδρυμα και την σχολή στην οποία ανήκουν

	Τμήματα που αποτελούν το 100% των τμημάτων που συνθέτουν το γνωστικό αντικείμενο με βάση τις μεταγραφές	Τμήματα που αποτελούν > 50% των τμημάτων που συνθέτουν το γνωστικό αντικείμενο με βάση τις μεταγραφές
Πανεπιστήμια	63	106
ΤΕΙ	29	51
<b>Σύνολο</b>	<b>92</b>	<b>157</b>

Συνολικά εξάγονται τα ακόλουθα συμπεράσματα:

- 63 εκ των 261 τμημάτων Πανεπιστημίων, με βάση το γνωστικό τους αντικείμενο όπως προκύπτει από την ονομασία τους παρουσιάζει μοναδικό γνωστικό αντικείμενο. Οι αντίστοιχες περιπτώσεις των ΤΕΙ ανέρχονται σε 29
- Εξακολουθούν να υπάρχουν κάποιες περιπτώσεις, τα οποία, και με βάση την λογική του σχεδίου «ΑΘΗΝΑ» αφορούν κατακερματισμένο γνωστικό αντικείμενο. Ενδεικτικά τέτοια παραδείγματα θα μπορούσαν να αναφερθούν το Τμήμα Οργάνωσης και Διαχείρισης Αθλητισμού – Σπάρτη το οποίο θα μπορούσε να αποτελεί κατεύθυνση Τμήματος Διοίκησης Επιχειρήσεων.
- Υπάρχουν Τμήματα με εξειδικευμένο γνωστικό αντικείμενο το οποίο όμως δεν θεωρείται κατακερματισμένο. Τις περιπτώσεις αυτές αναφέρουν ο
- Πίνακας 11 και ο Πίνακας 12.
- Η λογική που ακολουθήθηκε στα ΤΕΙ για την δημιουργία «ισχυρών» τμημάτων δεν έχει ακολουθηθεί στα Πανεπιστημιακά Τμήματα. Για παράδειγμα η οριζόντια συγχώνευση των γνωστικών αντικείμενων Διοίκησης Επιχειρήσεων και Μάρκετινγκ, Εμπορίας & Διαφήμισης στα ΤΕΙ δεν έχει γίνει στις περιπτώσεις των Πανεπιστημιακών τμημάτων. Ανάλογο παράδειγμα αποτελεί η συγχώνευση των γνωστικών αντικείμενων Μηχανικών Η/Υ, Μηχανικών Δικτύων και Τηλεπικοινωνιών και Μηχανικών Πληροφορικής σε ένα Τμήμα με αντίστοιχες κατευθύνσεις στα ΤΕΙ χωρίς κάτι ανάλογο να έχει γίνει στα Πανεπιστήμια, όπως εψι αναφερθεί αναλυτικότερα σε προηγούμενα κεφάλαια.
- Υπάρχουν αρκετές περιπτώσεις, ιδιαίτερα στα Πανεπιστήμια, που μια ομάδα γνωστικών αντικείμενων συντίθενται με διαφορετικούς τρόπους δίνοντας διαφορετικούς συνδυασμούς τμημάτων. Χαρακτηριστικό παράδειγμα αποτελούν τα γνωστικά αντικείμενα:
  - Ιστορίας, Εθνολογίας, Αρχαιολογίας, Κοινωνικής Ανθρωπολογίας
  - Πολιτικής Επιστήμης, Δημόσιας Διοίκησης, Κοινωνικής Διοίκησης, Διεθνών σχέσεων,
  - Φιλοσοφίας – Ψυχολογίας – Παιδαγωγικής

Θα πρέπει ίσως να επανεξεταστεί περιθώριο ισχυροποίησης τμημάτων προκειμένου να αποφεύγεται σύγχυση και από τους διαφορετικούς συνδυασμούς των παραπάνω αντικείμενων.

## 5.8 Καταγραφή ανά Ίδρυμα του οφέλους που προήλθε από την μεταρρύθμιση

Στην ενότητα αυτή γίνεται μια καταγραφή του οφέλους που προήλθε από την μεταρρύθμιση σε επίπεδο Ιδρύματος. Στο πλαίσιο αυτό συγκρίνονται προ και μετά Αθηνά κάποια βασικά ποσοτικά στοιχεία κάθε Ιδρύματος τα οποία είναι τα εξής:

- Πλήθος σχολών
- Πλήθος τμημάτων
- Πλήθος παραρτημάτων (πόλεων)
- Πλήθος μελών ΔΕΠ
- Πλήθος ενεργών φοιτητών
- Ετήσιο κόστος






Επίσης συγκρίνονται προ και μετά Αθηνά οι εξής δείκτες ανά Ίδρυμα:

- Τμήματα/Σχολή
- Τμήματα/Πόλη
- Φοιτητές ανά μέλος ΔΕΠ
- Φοιτητές ανά διοικητικό προσωπικό
- Ετήσια κρατική επιχορήγηση ανά φοιτητή

Ο Πίνακας 33, και συμπληρωματικά οι Πίνακες 60-62, παρουσιάζει τα βασικά δεδομένα και δείκτες ανά Ίδρυμα, προ και μετά την εφαρμογή του Σχεδίου Αθηνά ενώ επιχειρεί και να εκτιμήσει το όφελος (και όχι την εφαρμογή των κριτηρίων) ανά Ίδρυμα σε μια πενταβάθμια κλίμακα<sup>11</sup>. Τέλος, εκτός της ως άνω σύγκρισης ποσοτικών στοιχείων στο Παράρτημα Γ - Καταγραφή Οφέλους ανά Ίδρυμα (Πίνακες) παρουσιάζεται ανά Ίδρυμα μια καταγραφή, θετικών και αρνητικών ποιοτικών κυρίως σημείων που προέκυψαν από την εφαρμογή σχεδίου «Αθηνά».

Αναφορικά με τα δεδομένα σημειώνεται ότι τα στοιχεία για μετά το «Αθηνά» αναφορικά με φοιτητές και προσωπικό έχουν εξαχθεί από την ετήσια μελέτη της ΑΔΙΠ 2013 – 2014. Δεδομένου ότι στην μελέτη αυτή δεν υπάρχουν στοιχεία «ενεργών» φοιτητών και τέτοια στοιχεία δεν κατέστησαν διαθέσιμα από άλλη πηγή έγινε αναγωγή των ενεργών φοιτητών στους εγγεγραμμένους με βάση την αναλογία προ του «Αθηνά».

11

	Σημαντικό Όφελος
	Αρκετά σημαντικό Όφελος
	Μεσαίο Όφελος
	Μικρό Όφελος
	Δεν υπάρχει Όφελος



Έκθεση αναλυτικής αξιολόγησης της εφαρμογής του Σχεδίου ΑΘΗΝΑ

Πίνακας 33: Βασικοί δείκτες ανά Ίδρυμα, προ και μετά την εφαρμογή του Σχεδίου Αθηνά, και ποιοτική αποτίμηση σχετικά με το όφελος που προήλθε ανά Ίδρυμα

ΑΕΙ		ΠΛΗΘΟΣ ΣΧΟΛΩΝ	ΠΛΗΘΟΣ ΤΜΗΜΑΤΩΝ	ΤΜΗΜΑΤΑ/ ΣΧΟΛΗ	ΠΛΗΘΟΣ ΠΑΡΑΡΤΗΜΑΤΩΝ	ΤΜΗΜΑΤΑ ΑΝΑ ΠΟΛΗ	ΠΛΗΘΟΣ ΜΕΛΩΝ ΔΕΠ	ΠΛΗΘΟΣ ΔΙΟΙΚΗΤΙΚΟΥ ΠΡΟΣΩΠΙΚΟΥ	ΠΛΗΘΟΣ ΕΝΕΡΓΩΝ ΦΟΙΤΗΤΩΝ	ΕΤΗΣΙΑ ΚΡΑΤΙΚΗ ΕΠΙΧΟΡΗΓΗΣΗ	ΕΠΙΧΟΡΗΓΗΣΗ ΑΝΑ ΦΟΙΤΗΤΗ	ΦΟΙΤΗΤΕΣ ΑΝΑ ΜΕΛΟΣ ΔΕΠ	ΦΟΙΤΗΤΕΣ ΑΝΑ ΔΙΟΙΚΗΤΙΚΟ ΠΡΟΣΩΠΙΚΟ	Εκτίμηση Οφέλους
		1	2	3	4	5	6	7	8	9	10=9/8	11=8/6	12=8/7	13
ΤΕΙ ΑΘΗΝΑΣ	προ	5	37	7,4	1	37	488	246	17.114	22.045.000 €	1.290 €	35	70	
	μετά	5	26	5,2	1	26	419	199	16.997	9.110.000 €	536 €	41	85	
ΤΕΙ ΔΥΤΙΚΗΣ ΜΑΚΕΔΟΝΙΑΣ	προ	3	20	6,7	5	4	122	92	12.318	11.565.000 €	939	101	134	
	μετά	4	10	2,5	5	2	104	83	11.955	5.640.000 €	472	115	144	
ΤΕΙ ΗΠΕΙΡΟΥ	προ	3	17	5,7	4	4,25	90	101	8.308	8.075.000 €	972 €	92	82	
	μετά	5	8	1,6	4	2	81	93	6.322	2.852.000 €	451 €	78	68	
ΑΛΕΞΑΝΔΡΕΙΟ ΤΕΙ ΘΕΣΣΑΛΟΝΙΚΗΣ	προ	5	25	5,0	4	6,3	288	178	14.556	18.222.000 €	1.250 €	51	82	
	μετά	4	17	4,3	3	17	238	146	11.775	6.800.000 €	577 €	49	81	
ΤΕΙ ΙΟΝΙΩΝ ΝΗΣΩΝ	προ	0	8		3	6,3	28	12	3.023	5.080.000 €	1,68 €	108	252	
	μετά	4	4	1,0	4	17	27	10	2.279	1.060.000 €	465 €	84	228	
ΤΕΙ ΑΝΑΤΟΛΙΚΗΣ ΜΑΚΕΔΟΝΙΑΣ & ΘΡΑΚΗΣ (ΠΡΩΗΝ ΤΕΙ ΚΑΒΑΛΑΣ)	προ	3	13	4,3	3	6,3	87	74	6.374	7.050.000 €	1.110 €	73	86	
	μετά	4	8	2,0	3	17	78	63	6.579	2.730.000 €	415 €	84	104	
ΤΕΙ ΠΕΛΟΠΟΝΝΗΣΟΥ	προ	2	9	4,5	2	6,3	59	62	3.272	4.895.000 €	1,50 €	55	53	
	μετά	3	5	1,7	2	17	56	57	2.885	1.970.000 €	683 €	52	51	
ΤΕΙ ΚΡΗΤΗΣ	προ	4	20	5,0	6	6,3	184	177	13.359	11.715.000 €	877 €	73	75	
	μετά	5	13	2,6	5	17	159	126	10.359	4.950.000 €	478 €	65	82	
ΤΕΙ ΣΤΕΡΕΑΣ ΕΛΛΑΔΟΣ (ΠΡΩΗΝ ΤΕΙ ΛΑΜΙΑΣ ΚΑΙ ΤΕΙ ΧΑΛΚΙΔΑΣ)	προ	5	17	3,4	4	6,3	143	101	12.993	12.410.000 €	955 €	91	129	
	μετά	4	12	3,0	4	17	123	88	9.629	4.780.000 €	496 €	78	109	
ΤΕΙ ΘΕΣΣΑΛΙΑΣ	προ	4	21	5,3	4	6,3	196	152	12.555	12.805.000 €	1.020 €	64	83	
	μετά	4	13	3,3	4	17	148	146	12.053	5.150.000 €	427 €	81	83	
ΤΕΙ ΔΥΤΙΚΗΣ ΕΛΛΑΔΟΣ (ΠΡΩΗΝ ΤΕΙ ΠΑΤΡΩΝ ΚΑΙ ΤΕΙ ΜΕΣΟΛΟΓΓΙΟΥ)	προ	5	28	5,6	6	6,3	153	105	19.471	17.045.000 €	875 €	127	185	
	μετά	4	13	3,3	6	17	139	150	15.806	7.017.000 €	444 €	114	105	
ΤΕΙ ΠΕΙΡΑΙΑ	προ	2	13	6,5	1	6,3	143	205	12.518	11.440.000 €	914 €	88	61	
	μετά	2	9	4,5	1	17	137	160	12.305	5.290.000 €	430 €	90	77	
ΤΕΙ ΚΕΝΤΡΙΚΗΣ ΜΑΚΕΔΟΝΙΑΣ	προ	2	9	4,5	1	6,3	79	58	7.635	6.240.000 €	817 €	97	132	
	μετά	2	7	3,5	3	17	84	59	8.093	3.072.000 €	380 €	96	137	
ΑΣΠΑΙΤΕ	προ	0	8		1	8	59	58	3.076	605,00 €	197 €	52	53	
	μετά	1	4	4	1	4	56	56	3.313	470,00 €	142 €	59	59	

Έκθεση αναλυτικής αξιολόγησης της εφαρμογής του Σχεδίου ΑΘΗΝΑ

ΑΕΙ		ΠΛΗΘΟΣ	ΠΛΗΘΟΣ	ΤΜΗΜΑΤΑ/	ΠΛΗΘΟΣ	ΤΜΗΜΑΤΑ	ΠΛΗΘΟΣ	ΠΛΗΘΟΣ	ΠΛΗΘΟΣ	ΕΤΗΣΙΑ ΚΡΑΤΙΚΗ	ΕΠΙΧΟΡΗΓΗΣΗ	ΦΟΙΤΗΤΕΣ	ΦΟΙΤΗΤΕΣ	Εκτίμηση
		ΣΧΟΛΩΝ	ΤΜΗΜΑΤΩΝ	ΣΧΟΛΗ	ΠΑΡΑΡΤΗΜΑΤΩΝ	ΑΝΑ ΠΟΛΗ	ΜΕΛΩΝ ΔΕΠ	ΔΙΟΙΚΗΤΙΚΟΥ ΠΡΟΣΩΠΙΚΟΥ	ΕΝΕΡΓΩΝ ΦΟΙΤΗΤΩΝ	ΕΠΙΧΟΡΗΓΗΣΗ	ΑΝΑ ΦΟΙΤΗΤΗ	ΑΝΑ ΜΕΛΟΣ ΔΕΠ	ΑΝΑ ΔΙΟΙΚΗΤΙΚΟ ΠΡΟΣΩΠΙΚΟ	
		1	2	3	4	5	6	7	8	9	10=9/8	11=8/6	12=8/7	13
ΕΘΝΙΚΟ ΚΑΠΟΔΙΣΤΡΙΑΚΟ ΠΑΝΕΠΙΣΤΗΜΙΟ ΑΘΗΝΩΝ	προ	4	33	8,3	1	33	1926	1359	43.380	30.238.140 €	697 €	23	32	○
	μετά	8	33	4,1	1	33	1839	757	31.906	19.515.000 €	612 €	17	42	
ΕΘΝΙΚΟ ΜΕΤΣΟΒΙΟ ΠΟΛΥΤΕΧΝΕΙΟ	προ	0	9		1	9	541	888	10.897	7.385.000 €	678 €	20	12	○
	μετά	9	9	1,0	1	9	535	463	7.232	6.250.000 €	864 €	14	16	
ΑΡΙΣΤΟΤΕΛΕΙΟ ΠΑΝΕΠΙΣΤΗΜΙΟ ΘΕΣΣΑΛΟΝΙΚΗΣ	προ	7	42	6	2	21	2106	782	38.998	35.943.000 €	922	19	50	○
	μετά	11	41	3,7	2	20,5	2046	428	41.379	23.150.000 €	559	20	97	
ΟΙΚΟΝΟΜΙΚΟ ΠΑΝΕΠΙΣΤΗΜΙΟ ΑΘΗΝΩΝ	προ	0	8		1	8	198	192	8.953	5.400.000 €	603 €	45	47	○
	μετά	3	8	2,7	1	8	191	138	9.124	4.650.000 €	510 €	48	66	
ΓΕΩΠΟΝΙΚΟ ΠΑΝΕΠΙΣΤΗΜΙΟ ΑΘΗΝΑΣ	προ	0	7		1	7	182	197	7.364	3.129.000 €	425 €	40	37	○
	μετά	2	6	3,0	1	6	182	149	2.982	2.070.000 €	694 €	16	20	
ΑΝΩΤΑΤΗ ΣΧΟΛΗ ΚΑΛΩΝ ΤΕΧΝΩΝ	προ	0	2		1	2	46	54	919	1.995.000 €	2,17 €	20	17	○
	μετά	1	2	2,0	1	2	48	49	951	1.260.000 €	1,33 €	20	19	
ΠΑΝΤΕΙΟ ΠΑΝΕΠΙΣΤΗΜΙΟ ΚΟΙΝ. ΚΑΙ ΠΟΛ. ΕΠΙΣΤΗΜΩΝ	προ	0	10		1	10	247	135	12.849	5.213.000 €	406 €	52	95	○
	μετά	4	9	2,3	1	9	252	108	11.779	3.750.000 €	318 €	47	109	
ΠΑΝΕΠΙΣΤΗΜΙΟ ΠΕΙΡΑΙΑ	προ	0	10		1	10	186	116	9.422	5.585.000 €	593 €	51	81	○
	μετά	4	9	2,3	1	9	183	99	9.926	4.060.000 €	409 €	54	100	
ΠΑΝΕΠΙΣΤΗΜΙΟ ΜΑΚΕΔΟΝΙΑΣ	προ	0	10		1	10	171	154	7.437	5.398.000 €	726 €	43	48	○
	μετά	4	8	2,0	1	8	188	143	8.164	3.100.000 €	380 €	43	57	
ΠΑΝΕΠΙΣΤΗΜΙΟ ΠΑΤΡΩΝ	προ	4	26	6,5	3	8,7	746	480	18.988	14.765.000 €	778 €	25	40	◐
	μετά	5	24	4,8	2	12	743	302	23.377	10.615.000 €	454 €	31	77	
ΠΑΝΕΠΙΣΤΗΜΙΟ ΙΩΑΝΝΙΝΩΝ	προ	4	15	3,8	1	15	537	321	11.291	11.123.200 €	985 €	21	35	○
	μετά	7	15	2,1	1	15	548	207	14.054	6.860.000 €	488 €	26	68	
ΔΗΜΟΚΡΙΤΕΙΟ ΠΑΝΕΠΙΣΤΗΜΙΟ ΘΡΑΚΗΣ	προ	2	20	10,0	4	5	586	273	14.652	14.328.200 €	978 €	25	54	○
	μετά	8	18	2,3	4	4,5	594	247	16.839	10.640.000 €	632 €	28	68	
ΠΑΝΕΠΙΣΤΗΜΙΟ ΚΡΗΤΗΣ	προ	0	19		2	9,5	496	376	11.948	10.391.000 €	870 €	24	32	○
	μετά	5	16	3,2	2	8	501	309	13.388	6.605.000 €	493 €	27	43	
ΠΟΛΥΤΕΧΝΕΙΟ ΚΡΗΤΗΣ	προ	0	7		1	7	130	171	2.713	3.835.200 €	1,414	21	16	○
	μετά	5	5	1,0	1	5	130	101	3.331	2.280.500 €	685	26	33	
ΠΑΝΕΠΙΣΤΗΜΙΟ ΑΙΓΑΙΟΥ	προ	5	18	3,6	6	3,6	298	297	8.451	9.403.000 €	1,113	28	28	○
	μετά	5	16	3,2	6	2,7	313	264	11.110	6.430.000 €	579	35	42	

Έκθεση αναλυτικής αξιολόγησης της εφαρμογής του Σχεδίου ΑΘΗΝΑ

ΑΕΙ		ΠΛΗΘΟΣ ΣΧΟΛΩΝ	ΠΛΗΘΟΣ ΤΜΗΜΑΤΩΝ	ΤΜΗΜΑΤΑ/ ΣΧΟΛΗ	ΠΛΗΘΟΣ ΠΑΡΑΡΤΗΜΑΤΩΝ	ΤΜΗΜΑΤΑ ΑΝΑ ΠΟΛΗ	ΠΛΗΘΟΣ ΜΕΛΩΝ ΔΕΠ	ΠΛΗΘΟΣ ΔΙΟΙΚΗΤΙΚΟΥ ΠΡΟΣΩΠΙΚΟΥ	ΠΛΗΘΟΣ ΕΝΕΡΓΩΝ ΦΟΙΤΗΤΩΝ	ΕΤΗΣΙΑ ΚΡΑΤΙΚΗ ΕΠΙΧΟΡΗΓΗΣΗ	ΕΠΙΧΟΡΗΓΗΣΗ ΑΝΑ ΦΟΙΤΗΤΗ	ΦΟΙΤΗΤΕΣ ΑΝΑ ΜΕΛΟΣ ΔΕΠ	ΦΟΙΤΗΤΕΣ ΑΝΑ ΔΙΟΙΚΗΤΙΚΟ ΠΡΟΣΩΠΙΚΟ	Εκτίμηση Οφέλους
		1	2	3	4	5	6	7	8	9	10=9/8	11=8/6	12=8/7	13
ΙΟΝΙΟ ΠΑΝΕΠΙΣΤΗΜΙΟ	προ	0	8		1	8	106	74	2.837	2.892.000 €	1,019	27	38	○
	μετά	3	6	2,0	1	6,0	111	63	3.233	2.085.000 €	645	29	51	
ΠΑΝΕΠΙΣΤΗΜΙΟ ΘΕΣΣΑΛΙΑΣ	προ	4	20	5,0	6	3,3	442	319	8.475	11.444.200 €	1,35	19	27	◐
	μετά	5	18	3,6	5	3,6	432	250	9.227	7.010.000 €	760	21	37	
ΧΑΡΟΚΟΠΕΙΟ ΠΑΝΕΠΙΣΤΗΜΙΟ	προ	0	4		1	4,0	64	35	983	1.680.000 €	1,71 €	15	28	○
	μετά	4	4	1,0	1	4,0	66	34	1.138	1.280.000 €	1,13 €	17	33	
ΠΑΝΕΠΙΣΤΗΜΙΟ ΔΥΤΙΚΗΣ ΜΑΚΕΔΟΝΙΑΣ	προ	2	7	3,5	2	3,5	86	37	2.900	2.706.200 €	933 €	34	78	○
	μετά	3	6	2,0	2	3,0	69	35	2.388	1.730.000 €	725 €	35	68	
ΠΑΝΕΠΙΣΤΗΜΙΟ ΠΕΛΟΠΟΝΝΗΣΟΥ	προ	6	14	2,3	5	2,8	128	74	3.668	3.700.000 €	1,01 €	29	50	◐
	μετά	5	9	1,8	5	1,8	132	71	5.071	2.600.000 €	513 €	38	71	

Από τα ανωτέρω στοιχεία συνάγεται ότι:

1. Επιβεβαιώνεται η πολύ μεγαλύτερη εφαρμογή του σχεδίου «Αθηνά» στα ΤΕΙ σε σχέση με τα Πανεπιστήμια
2. Όλα τα ΤΕΙ είχαν αρκετά σημαντικό όφελος από το σχέδιο «Αθηνά» γεγονός που οφείλεται κυρίως στη μεγάλη μείωση τμημάτων και τον εξορθολογισμό γνωστικών αντικειμένων και λιγότερο στην «χωροταξική - γεωγραφική» τακτοποίηση
3. Μόνο 3 Πανεπιστήμια στην ουσία είχαν κάποιο μικρό όφελος από το σχέδιο «Αθηνά»
4. Υπάρχει μεγάλη μείωση του ύψους επιχορήγησης σε σχέση με την «προ του Αθηνά» επιχορήγηση ενώ 10 Ιδρύματα εμφανίζουν μέσο κόστος ανά ενεργό φοιτητή άνω του μέσου όρου της χώρας (526€) ενώ τα υπόλοιπα 24 κάτω του μ.ο της χώρας
5. Υπάρχει μείωση των μελών ΔΕΠ σε σχέση με την «προ του Αθηνά» κατάσταση, γεγονός που στοιχειοθετείται από τις αρκετές συνταξιοδοτήσεις χωρίς παράλληλα εξασφάλιση διαδικασιών άμεσης αναπλήρωσής τους, αλλά και αυτονόμησης των διαδικασιών πλήρωσης των μονίμων θέσεων ΔΕΠ/ ΕΠ σύμφωνα με τους οργανισμούς ίδρυσης των νέων τμημάτων, όπως αναφέρθηκε προηγουμένως, με αποτέλεσμα την αύξηση των φοιτητών ανά μέλος ΔΕΠ από 33 προ του Αθηνά σε 53 μετά το Αθηνά. Δεκατρία (13) Ιδρύματα εμφανίζουν την αναλογία φοιτητών ανά μέλος ΔΕΠ άνω του μέσου όρου της χώρας (53 φοιτητές) ενώ τα υπόλοιπα είκοσι ένα (21) κάτω του μ.ο της χώρας. Στο σύνολο της η χώρα εμφανίζει δείκτες πολύ μεγαλύτερους (δυσμενέστερους) των διεθνών δεικτών
6. Υπάρχει μείωση του διοικητικού προσωπικού σε σχέση με την «προ του Αθηνά» κατάσταση, γεγονός που στοιχειοθετείται από τις αρκετές συνταξιοδοτήσεις και την την διαθεσιμότητα διοικητικών υπαλλήλων, με αποτέλεσμα την αύξηση των φοιτητών ανά μέλος διοικητικού προσωπικού από 78 προ του Αθηνά σε 103 μετά το Αθηνά. Οκτώ (8) Ιδρύματα εμφανίζουν την αναλογία φοιτητών ανά μέλος διοικητικού προσωπικού άνω του μέσου όρου της χώρας (103 φοιτητές) ενώ τα υπόλοιπα 26 (είκοσι έξι) κάτω του μ.ο της χώρας. Στο σύνολο της η χώρα εμφανίζει δείκτες πολύ μεγαλύτερους (δυσμενέστερους) των διεθνών δεικτών.

## 5.9 Αξιολόγηση των αλλαγών με βάση το οικονομικό όφελος από την συνολική εφαρμογή του σχεδίου

Η εφαρμογή του Σχεδίου για την ανασυγκρότηση της Τριτοβάθμιας Εκπαίδευσης «ΑΘΗΝΑ» είχε αποτιμηθεί και προϋπολογιστεί σε οικονομικούς όρους στο Μεσοπρόθεσμο Πρόγραμμα Δημοσιονομικής Προσαρμογής 2013-2016 (Μ.Π.Δ.Π). Ο στόχος για το οικονομικό όφελος του σχεδίου «ΑΘΗΝΑ» εξειδικεύεται στο Μ.Π.Δ.Π στην επιχορήγηση των ΑΕ-ΤΕΙ με έτος βάσης 2012 με συνεπακόλουθη μείωση των λειτουργικών δαπανών κατά 92 Μ€ την διετία 2013 – 2014 (και μείωση των δαπανών για έκτακτο διδακτικό προσωπικό κατά 30 Μ€).

Πίνακας 34: Αποτίμηση Οικονομικών Όρων ΣΧΕΔΙΟΥ ΑΘΗΝΑ σύμφωνα με Μ.Π.Δ.Π. 2013-2016

Μείωση λειτουργικών δαπανών ΑΕΙ - ΤΕΙ με συγχωνεύσεις (σε Μ€)	2013	2014	2015	2016	ΣΥΝΟΛΟ
Μ.Π.Δ.Π. 2013-2016 σε όρους καθαρής επίδρασης	24	37	10	0	71
Μ.Π.Δ.Π. 2013-2016 σε όρους ακαθάριστης επίδρασης	42	50	18	0	110
Κρατικός Προϋπολογισμός 2013 σε όρους καθαρής επίδρασης	24,3				
Κρατικός Προϋπολογισμός 2013 σε όρους ακαθάριστης επίδρασης	42				
Κρατικός Προϋπολογισμός 2014 σε όρους καθαρής επίδρασης		37			
Κρατικός Προϋπολογισμός 2014 σε όρους ακαθάριστης επίδρασης		50			

Ο Πίνακας 35 παρουσιάζει τις επιχορηγήσεις για λειτουργικές δαπάνες των ΑΕΙ και ΤΕΙ καθώς και για δαπάνες έκτακτου διδακτικού προσωπικού την τριετία 2012 – 2014 καθώς και τη σύγκριση με τους τεθέντες στόχους για τα εν λόγω μεγέθη όπως αποτυπώνονται στο Μ.Π.Δ.Π. 2013-2016

Πίνακας 35: Μεταβολές επιχορηγήσεων (Μ€) για δαπάνες ΑΕΙ – ΤΕΙ 2012 – 2014 και σύγκριση με τους στόχους του Μ.Π.Δ.Π.

Επιχορηγήσεις των ΑΕΙ-ΤΕΙ	2012	2013	2014	Στόχος μείωσης 2013	Στόχος Μείωσης 2014	Απολογιστική Μείωση 2013	Απολογιστική Μείωση 2014	% Κάλυψης του στόχου 2013	% Κάλυψης του στόχου 2014
Επιχορηγήσεις των ΑΕΙ-ΤΕΙ για Λειτουργικές Δαπάνες	233,5	171,8	132,4	42	50	61,7	101,1	146,90%	202,20%
Επιχορηγήσεις των ΑΕΙ-ΤΕΙ για Δαπάνες Εκτάκτου Διδακτικού Προσωπικού	48,6	20,99	6,2	12	18	27,4	42,4	228,33%	235,56%
<b>Σύνολο Επιχορηγήσεων</b>	<b>282,1</b>	<b>192,79</b>	<b>138,6</b>	<b>54</b>	<b>68</b>	<b>89,1</b>	<b>143,5</b>	<b>165,00%</b>	<b>211,03%</b>

Επιπλέον σημειώνεται ότι και οι επιχορηγήσεις των Πανεπιστημίων -ΤΕΙ για σίτιση έχουν μειωθεί και διαμορφώθηκαν το 2012 σε 56,8 Μ€, το 2013 σε 51,7 Μ€ και το 2014 σε 50,5 Μ€. Οι ΑΕΙ-ΤΕΙ για σίτιση έχουν μειωθεί και διαμορφώθηκαν το 2012 σε 56,8 Μ€, το 2013 σε 51,7 Μ€. Ο Πίνακας 58 (πηγή: Υπουργείο Παιδείας & Θρησκευμάτων) αποτυπώνει αναλυτικά τα οικονομικά στοιχεία για κάθε Ίδρυμα:

Από τα ανωτέρω στοιχεία συνάγεται ότι:

1. Ο στόχος εξοικονόμησης πόρων, όπως αποτυπώνεται στο Μ.Π.Δ.Π. σχετικά με τη μείωση των λειτουργικών δαπανών Πανεπιστημίων – ΤΕΙ όχι μόνο έχει καλυφθεί την διετία 2013 – 2014 αλλά έχει υπερκαλυφθεί
2. Το 2014 η συνολική επιχορήγηση για τα ΑΕΙ έχει μειωθεί κατά 40,3% σε σχέση με το 2012

3. Η μείωση της επιχορήγησης για έκτακτο διδακτικό προσωπικό ανέρχεται σε 88% περίπου την διετία 2012 – 2014

Επισημαίνεται παρόλα αυτά, ότι η επίτευξη των στόχων του Μ.Π.Δ.Π. αναφορικά με τις λειτουργικές δαπάνες δεν μπορούν να αποδοθεί στο σύνολο στις συγχωνεύσεις τμημάτων και Ιδρυμάτων καθώς είναι αποτέλεσμα και εν γένει περικοπών στο κόστος λειτουργίας των Ιδρυμάτων. Κατά συνέπεια, είναι αντικείμενο προς περαιτέρω διερεύνηση τυχόν σημαντικών λειτουργικών προβλημάτων που αντιμετωπίζουν τα ιδρύματα από τις παραπάνω μειώσεις δεδομένου και του ότι ο αριθμός των ενεργών φοιτητών δεν έχει μειωθεί (υπήρξε και ως σχετικός όρος στον Κρατικό Π/Υ 2013, Αιτιολογική Έκθεση Κεφ. 2, Παρ. 3 Διαρθρωτικές Μεταρρυθμίσεις: Συγχωνεύσεις τμημάτων Πανεπιστημίων και ΤΕΙ *χωρίς μείωση* του αριθμού των εισελθόντων φοιτητών) ενώ ταυτόχρονα δεν έχει μειωθεί και ο αριθμός των μελών ΔΕΠ και ΕΠ.


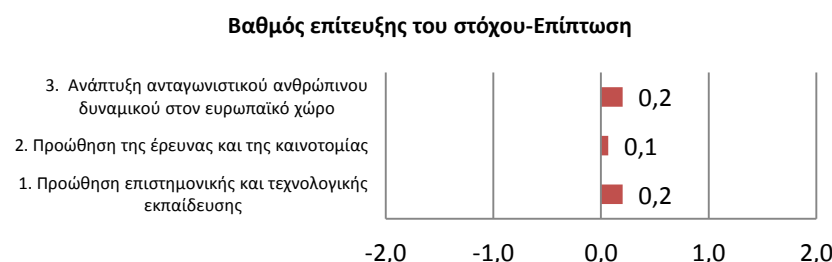
Θα πρέπει δηλαδή να διερευνηθεί το κατά πόσο οι αναμενόμενες μειώσεις χρηματοδότησης δεν αντικατοπτρίζουν αντίστοιχη επίτευξη μειώσεων του κόστους λόγω των συγχωνεύσεων, αλλά οδηγούν σε συρρίκνωση των οικονομικών διαθεσίμων των Ιδρυμάτων και μείωση των προσφερόμενων υπηρεσιών.

## 5.10 Συνθετική αξιολόγηση

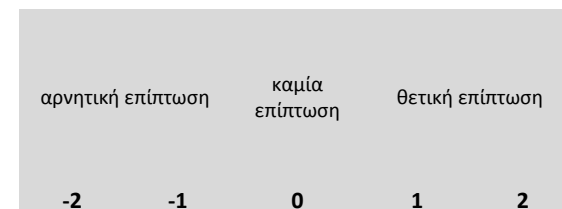
Ο Πίνακας 36 παρουσιάζει το βαθμό επίτευξης της στοχοθεσίας του Σχεδίου Αθηνά. Η βαθμολόγηση βασίζεται στην βαθμολόγηση των κριτηρίων της μεταρρύθμισης ως προς την επίτευξη των επιδιωκόμενων αποτελεσμάτων.

Πίνακας 36: Αξιολόγηση του βαθμού επίτευξης της στοχοθεσίας του Σχεδίου Αθηνά

ΕΠΑΝΑΣΥΣΤΑΣΗ ΑΚΑΔΗΜΑΪΚΟΥ ΧΑΡΤΗ (ΠΑΝΕΠΙΣΤΗΜΙΑ)						
Στόχος	K1	K2	K3	K4	K5	Βαθμός επίτευξης του στόχου (ave)
1. Προώθηση επιστημονικής και τεχνολογικής εκπαίδευσης	-1,0	1,0	0,0	1,0	0,0	0,2
2. Προώθηση της έρευνας και της καινοτομίας	0,0	0,3	0,0	0,0	0,0	0,1
<i>Ενίσχυση έρευνας</i>	0,0	0,0	0,0	0,0	0,0	0,0
<i>Διασύνδεση με την αγορά εργασίας</i>	0,0	1,0	0,0	0,0	0,0	0,2
<i>Διασύνδεση με την οικονομική γεωγραφία της χώρας</i>	0,0	0,0	0,0	0,0	0,0	0,0
3. Ανάπτυξη ανταγωνιστικού ανθρώπινου δυναμικού στον ευρωπαϊκό χώρο	0,0	1,0	0,0	0,0	0,0	0,2
<b>Βαθμός επίτευξης του στόχου (ave)</b>	<b>-0,3</b>	<b>0,8</b>	<b>0,0</b>	<b>0,3</b>	<b>0,0</b>	<b>0,2</b>
ΕΠΑΝΑΣΥΣΤΑΣΗ ΑΚΑΔΗΜΑΪΚΟΥ ΧΑΡΤΗ (ΤΕΙ)						
1. Προώθηση επιστημονικής και τεχνολογικής εκπαίδευσης	0,0	2,0	0,0	1,0	2,0	1,0
2. Προώθηση της έρευνας και της καινοτομίας	0,0	0,7	0,0	0,3	0,7	0,3
<i>Ενίσχυση έρευνας</i>	0,0	0,0	0,0	0,0	1,0	0,2
<i>Διασύνδεση με την αγορά εργασίας</i>	0,0	1,0	0,0	0,0	1,0	0,4
<i>Διασύνδεση με την οικονομική γεωγραφία της χώρας</i>	0,0	1,0	0,0	1,0	0,0	0,4
3. Ανάπτυξη ανταγωνιστικού ανθρώπινου δυναμικού στον ευρωπαϊκό χώρο	0,0	1,0	1,0	1,0	1,0	0,8
<b>Βαθμός επίτευξης του στόχου (ave)</b>	<b>0,0</b>	<b>1,2</b>	<b>0,3</b>	<b>0,8</b>	<b>1,2</b>	<b>0,7</b>



- K1:** Βιωσιμότητα των τμημάτων που συγχωνεύτηκαν
- K2:** Συνάφεια γνωστικών αντικειμένων και προγραμμάτων σπουδών
- K3:** Ικανοποίηση των κριτηρίων ποιότητας νέων τμημάτων
- K4:** Ικανοποίηση των χωροταξικών κριτηρίων ως προς τα λυτά Τμήματα της αντίστοιχης Σχολής και ως προς την έδρα του ιδρύματός
- K5:** Αναγκαιότητα ύπαρξης νέων τμημάτων στο επίπεδο των προπτυχιακών σπουδών αναφορικά με τον βαθμό εξειδίκευσης του γνωστικού του αντικειμένου



## 6 Οριζόντια θέματα που επηρεάζουν την εφαρμογή του Σχεδίου ΑΘΗΝΑ και την ποιότητα στην Τριτοβάθμια Εκπαίδευση

Ο Σχεδιασμός και η εφαρμογή του Σχεδίου ΑΘΗΝΑ, επειδή αποτέλεσαν τη πρώτη προσπάθεια ανασυγκρότησης της Τριτοβάθμιας Εκπαίδευσης της χώρας και του συνολικού αναπροσανατολισμού της με στόχο την διεθνή αναβάθμιση της, επηρεάστηκαν από μια σειρά θεμάτων που μπορεί να έχουν έμμεση σχέση όμως επηρέασαν την εφαρμογή του. Για το λόγο αυτό και αναφέρονται στο παρόν ώστε να αποτελέσουν στοιχείο της συνολικής αξιολόγησης.

Το Σχέδιο ΑΘΗΝΑ, σχεδιάστηκε και υλοποιήθηκε υπό το βάρος της εφαρμογής ορισμένων δεσμεύσεων της χώρας στα πλαίσια του μνημονίου και του μεσοπρόθεσμου προγράμματος.

1. Ο παράγοντας αυτός επέβαλλε παράγοντες ποσοτικών προσαρμογών που δεν ήταν πάντα ορθολογικοί, αλλά είχαν ένα οριζόντιο χαρακτήρα περικοπών.
2. Παράλληλα η εφαρμογή του δεν υποστηρίχτηκε από τους συντελεστές των ΑΕΙ/ ΤΕΙ ως πλήρους αναδιοργάνωσης της Τριτοβάθμιας Εκπαίδευσης αλλά ως επιθετική προσπάθεια κατάλυσης όχι μόνο κεκτημένων αλλά και ορθολογικών προσεγγίσεων.
3. Κατά το σχεδιασμό και εφαρμογή του δεν καθορίστηκε ένα πλαίσιο δεικτών επίδοσης όπως προκύπτουν από τις προσεγγίσεις του ΟΟΣΑ και της ΕΕ για την Τριτοβάθμια Εκπαίδευση στο κόσμο και η σύγκλιση των επιλογών του ΑΘΗΝΑ προς αυτούς, το οποίο αποτελεί και σημαντική διαπραγματευτική μεθοδολογία για την αποφυγή άσκοπων οριζόντιων περικοπών.
4. Προωθήθηκε η μεγάλη περικοπή εκτάκτου προσωπικού, το οποίο, τελείως λανθασμένα ως επιλογή, αποτελούσε τη μόνιμη διαδικασία λειτουργίας των Ιδρυμάτων και ιδιαίτερα των ΤΕΙ, πολλές φορές για μικροπολιτικούς λόγους, χωρίς όμως να αντικατασταθεί από μια διαδικασία αυτόνομης πλήρωσης των θέσεων μόνιμου ΔΕΠ/ΕΠ.
5. Η εφαρμογή του Σχεδίου συνέπεσε με την εφαρμογή μέτρων διαθεσιμότητας και κινητικότητας των διοικητικών υπαλλήλων των ΑΕΙ, σε συνδυασμό με εφαρμογή μεταρρυθμιστικών δράσεων. Κατά το ακαδημ έτος 2013-2014 τα περισσότερα Ανώτατα Εκπαιδευτικά Ιδρύματα έχρηζαν άμεσης ενίσχυσης σε διοικητικό προσωπικό, έστω και αν αυτό σήμαινε διαφοροποίηση των ικανοτήτων αυτού, στην περίπτωση λανθασμένων επιλογών ή προσλήψεων μικροπολιτικής.

Συμπληρωματικά στα παραπάνω αξιολογούνται:

1. Η παντελής έλλειψη σαφούς, απλού και προσανατολισμένου Επιχειρησιακού Σχεδιασμού ανά Ίδρυμα, το οποίο να καλύπτει το σύνολο της λειτουργίας του, των πόρων και των επιδιωκόμενων αποτελεσμάτων σε ποιοτικό αλλά και ποσοτικό επίπεδο.
2. Η ασαφής προσέγγιση των οργανισμών και οργανογραμμάτων, που δεν έθεσαν βάσεις ουσιαστικής οργάνωσης, διαδικασιών και διοίκησης.
3. Η έλλειψη οργανωμένου σχεδιασμού ανά Ίδρυμα για τη σύνδεση του με την παραγωγική διαδικασία, την προώθηση πρακτικής άσκησης σπουδαστών- ως στάδιο μεταβατικής ένταξης στην αγορά εργασίας- της ερευνητικής διαδικασίας των Ιδρυμάτων και της άντλησης πόρων για ερευνητικούς και ακαδημαϊκούς σκοπούς.
4. Η διαχρονική αποσύνδεση της Τριτοβάθμιας Εκπαίδευσης από την εποπτεία της δια βίου και μεταλυκειακής εκπαίδευσης, σχεδιασμός που θα επέτρεπε την αποτελεσματική παραγωγή στελεχών παραγωγής ανάλογα με τις ανάγκες, αλλά κυρίως επαρκούς επιπέδου εκπαίδευσης. Η διαδικασία αυτή θα προσθέσει ευκαιρίες και πόρους στα Ιδρύματα.
5. Η ελλιπής προσπάθεια των Ιδρυμάτων και οι παρεμβάσεις του ΥΠΕΠΘ, για πλήρωση τακτικών θέσεων ΔΕΠ/ ΕΠ αλλά και η έλλειψη ή μη αξιοποίηση θεσμικού πλαισίου επισκεπτών ή προσκεκλημένων – με θητεία- μελών ΔΕΠ/ ΕΠ, που θα επέτρεπε μεγάλο εύρος ανταλλαγών με άλλα ιδρύματα και στελέχη της αγοράς. Στο σημείο αυτό θα πρέπει να τονιστεί η έλλειψη ενός συνεκτικού σχεδίου για την απασχόληση μεταπτυχιακών και κυρίως κατόχων Διδακτορικού ή ερευνητών μεταδιδακτορικών προγραμμάτων για την ακαδημαϊκή διδασκαλία τόσο στα ΑΕΙ αλλά

κυρίως στα ΤΕΙ. Η διαδικασία αυτή μπορεί να εφαρμοστεί εναλλακτικά των προσλήψεων εκτάκτων μελών ΔΕΠ/ ΕΠ, ειδικά ΕΠ των ΤΕΙ. Η συνεργασία αυτή – που είναι ορισμένου χρόνου- προσφέρει τη δυνατότητα απόκτησης εμπειριών από το νέο ερευνητικό δυναμικό, ενώ προσφέρει ικανοποιητικά επίπεδα παροχής διδασκαλίας. Με την ίδια προσέγγιση, η πρόσκληση στελεχών της αγοράς- Δημόσιος ή Ιδιωτικός Τομέας- για ορισμένου χρόνου διδασκαλία προσφέρει όχι μόνο ανταλλαγή εμπειριών αλλά και ώσμωση μεταξύ Πανεπιστημίων / ΤΕΙ και Αγοράς- Πραγματικής Οικονομίας.

6. Η λανθασμένη εφαρμογή αρχών συμμετοχής φοιτητών/ σπουδαστών στα όργανα διοίκησης και εφαρμογής του πανεπιστημιακού ασύλου, που λειτούργησε με την εύνοια της μικροπολιτικής και πρακτικά κατά της ελευθερίας έκφρασης και δημιουργίας και αρνητικά στις περισσότερες προσπάθειες αλλαγών ή δημιουργικής ανάδειξης των Ιδρυμάτων και της δημόσιας εικόνας τους.
7. Διατήρηση της ασαφούς μεθοδολογίας προσδιορισμού του αριθμού των εισακτέων, η οποία έχει επιτρέψει την έκδοση σειράς αποφάσεων και διαταγμάτων, για μεταγραφές και μετακινήσεις σπουδαστών ή ειδικές κατηγορίες εισαγωγής, οι οποίες επιδρούν όχι μόνο στην αντικειμενικότητα του συστήματος εισαγωγής, μοναδικού ίσως αποδεκτού αντικειμενικού συστήματος στη χώρα επί δεκαετίες, αλλά λόγω του ευμετάβλητου των τελικώς εισακτέων, αντιστρατεύονται τους τακτικούς στόχους και τα επιδιωκόμενα αποτελέσματα της όποιας Μεταρρύθμιση.
8. Η έλλειψη σχεδιασμού και ορθολογικής διαχείρισης υποδομών εστίασης και στέγασης από την πλευρά των ΑΕΙ/ ΤΕΙ, για την υποστήριξη των υπηρεσιών φοιτητικής μέριμνας.
9. Η αδυναμία αξιοποίησης παρά το σύνολο των εκδοθέντων αποφάσεων από τα ΑΕΙ/ΤΕΙ, των περιουσιακών τους στοιχείων, όπως και η απουσία οποιουδήποτε πλαισίου χορηγιών και προσέλκυσης αυτών για τη λειτουργία των Ιδρυμάτων.



## 7 Συμπεράσματα

Το Κεφάλαιο 5.8 και ο Πίνακας 33, προσεγγίζουν ανά Ίδρυμα τα αποτελέσματα εφαρμογής του Σχεδίου ΑΘΗΝΑ και την αξιολόγηση αυτής της εφαρμογής ενώ το κεφάλαιο 5.10 προσεγγίζει την πολυκριτηριακή αξιολόγηση της εφαρμογής του Σχεδίου στο σύνολο, για μια σειρά παραμέτρων.

Ο Πίνακας 37 προσεγγίζει τη συνολική αξιολόγηση της εφαρμογής του Σχεδίου στη βάση οκτώ (8) θεματολογιών που εξετάστηκαν προς τα πέντε (5) αξιολογικά κριτήρια, που θέτει η παρούσα σύμβαση.

Πίνακας 37: Αξιολόγηση του βαθμού κάλυψης των απαιτήσεων που απορρέουν από την εφαρμογή του Σχεδίου Αθηνά

ΕΠΑΝΑΣΥΣΤΑΣΗ ΑΚΑΔΗΜΑΪΚΟΥ ΧΑΡΤΗ (ΠΑΝΕΠΙΣΤΗΜΙΑ)					
Διαστάσεις Αξιολόγησης	K1	K2	K3	K4	K5
Κάλυψη των απαιτήσεων του Ν. 4076/2012					
Διασύνδεση της εφαρμογής των κριτηρίων της μεταρρύθμισης με το επιδιωκόμενο αποτέλεσμα					
Αποτίμηση του εξορθολογισμού των γνωστικών αντικειμένων των Πανεπιστημίων και των ΤΕΙ και ο περιορισμός των υπερβολικά εξειδικευμένων γνωστικών αντικειμένων					
Βαθμός διασύνδεσης του Ακαδημαϊκού Χάρτη με την παραγωγική διαδικασία και την αναπτυξιακή προοπτική της χώρας					
Αποτίμηση της λειτουργικότητας του νέου Ακαδημαϊκού Χάρτη και η δημιουργία λειτουργικότερων οργανωτικών δομών					
Διασύνδεση της λειτουργίας του νέου ακαδημαϊκού χάρτη με κριτήρια βιωσιμότητας και εξυπηρέτησης κρίσιμης μάζας φοιτητικού πληθυσμού και φέρουσας ικανότητας της πόλης-έδρας του εκάστοτε ιδρύματος					
Καταγραφή ανά Ίδρυμα του οφέλους που προήλθε από τη μεταρρύθμιση	Σχολιάζεται στο Κεφάλαιο 5.8				
Αποτίμηση του οικονομικού οφέλους που προήλθε από τη συνολική εφαρμογή του Σχεδίου					
ΕΠΑΝΑΣΥΣΤΑΣΗ ΑΚΑΔΗΜΑΪΚΟΥ ΧΑΡΤΗ (ΤΕΙ)					
Κάλυψη των απαιτήσεων του Ν. 4076/2012					
Διασύνδεση της εφαρμογής των κριτηρίων της μεταρρύθμισης με το επιδιωκόμενο αποτέλεσμα					
Αποτίμηση του εξορθολογισμού των γνωστικών αντικειμένων των Πανεπιστημίων και των ΤΕΙ και ο περιορισμός των υπερβολικά εξειδικευμένων γνωστικών αντικειμένων					
Βαθμός διασύνδεσης του Ακαδημαϊκού Χάρτη με την παραγωγική διαδικασία και την αναπτυξιακή προοπτική της χώρας					
Αποτίμηση της λειτουργικότητας του νέου Ακαδημαϊκού Χάρτη και η δημιουργία λειτουργικότερων οργανωτικών δομών					
Διασύνδεση της λειτουργίας του νέου ακαδημαϊκού χάρτη με κριτήρια βιωσιμότητας και εξυπηρέτησης κρίσιμης μάζας φοιτητικού πληθυσμού και φέρουσας ικανότητας της πόλης-έδρας του εκάστοτε ιδρύματος					
Καταγραφή ανά Ίδρυμα του οφέλους που προήλθε από τη μεταρρύθμιση	Σχολιάζεται στο Κεφάλαιο 5.8				
Αποτίμηση του οικονομικού οφέλους που προήλθε από τη συνολική εφαρμογή του Σχεδίου					





**K1:** Βιωσιμότητα των τμημάτων που συγχωνεύτηκαν

**K2:** Συνάφεια γνωστικών αντικειμένων και προγραμμάτων σπουδών

**K3:** Ικανοποίηση των κριτηρίων ποιότητας νέων τμημάτων

**K4:** Ικανοποίηση των χωροταξικών κριτηρίων ως προς τα λοιπά Τμήματα της αντίστοιχης Σχολής και ως προς την έδρα του ιδρύματός

**K5:** Αναγκαιότητα ύπαρξης νέων τμημάτων στο επίπεδο των προπτυχιακών σπουδών αναφορικά με τον βαθμό εξειδίκευσης του γνωστικού του αντικειμένου

	Σημαντική κάλυψη
	Αρκετά σημαντική κάλυψη
	Μεσαία Κάλυψη
	Μικρή κάλυψη
	Δεν υπάρχει κάλυψη

Όσotόσο στο παρόν επιλέγεται να διατυπωθούν και μερικές γενικές αναφορές που έχουν εξειδικευτεί στα προηγούμενα κεφάλαια.

1. Το Σχέδιο «Αθηνά» αποτελεί το πρώτο και μοναδικό μέχρι σήμερα εγχείρημα στην μεταπολιτευτική ιστορία της χώρας το οποίο εξορθολογίζει και ομογενοποιεί το πλήθος ιδρυμάτων και τμημάτων τριτοβάθμιας εκπαίδευσης ανακόπτοντας έτσι μια συνεχή και, κατά γενική ομολογία, άναρχη και αδικαιολόγητη ιδιαίτερα την τελευταία δεκαετία αύξηση των εν λόγω δομών, με στόχο την ανταγωνιστικότητα των Πανεπιστημίων και την παροχή καλύτερης εκπαίδευσης και έρευνας.
2. Με την ψήφιση των νόμων 4009/2011, 4076/2012 και 4115/2013, διαμορφώθηκε πρακτικά το νέο πλαίσιο οργάνωσης και λειτουργίας της Τριτοβάθμιας Εκπαίδευσης στην Ελλάδα. Η εκπόνηση του Σχεδίου «Αθηνά» έγινε κατ' εφαρμογή των νόμων 4009/2011 και 4076/2012 με κύρια χαρακτηριστικά μια αρκετά ευρεία υλοποίηση (σε συνδυασμό με το σημείο 1) καταργήσεων, συγχωνεύσεων, μετονομασιών, μετεγκαταστάσεων και ιδρύσεων ιδρυμάτων, σχολών και τμημάτων, την ενίσχυση του αυτοδύναμου χαρακτήρα των δομών τριτοβάθμιας εκπαίδευσης αλλά και την ένταξη όλων των τμημάτων σε σχολές.
3. Με τις παραπάνω θεσμικές αλλαγές επιχειρήθηκε, πέραν της υλοποίησης συγκεκριμένων υποχρεώσεων- δεσμεύσεων της χώρας στα πλαίσια του Μεσοπρόθεσμου προγράμματος, η εφαρμογή μεγάλου εύρους διαρθρωτικών αλλαγών στην Τριτοβάθμια Εκπαίδευση και τον εκσυγχρονισμό της.
4. Στο σύνολο των Ιδρυμάτων ακολουθήθηκαν οι προβλεπόμενες διαδικασίες και είναι πλέον σε ισχύ λειτουργία τμημάτων, οργάνωση προσωπικού ΔΕΠ- ΕΠ και λοιπών κατηγοριών και οργάνων διοίκησης σύμφωνα με τα προβλεπόμενα στο θεσμικό πλαίσιο.
5. Όσον αφορά το τυπικό μέρος, με την εφαρμογή του Σχεδίου Αθηνά, τηρήθηκαν οι απαιτήσεις των ανωτέρω νόμων και εφαρμόστηκαν μέσω της έκδοσης εξουσιοδοτικών προεδρικών διαταγμάτων και αποφάσεων. Η πλειοψηφία αυτών συνάδει με τα προβλεπόμενα και επέτρεψε την ομαλή μετάβαση, χωρίς όμως να έχουν αποφευχθεί οριακές επιλογές ή μεταβατικές διατάξεις που μπορεί να επαναφέρουν δυσλειτουργίες του παρελθόντος.
6. Η εφαρμογή του Σχεδίου Αθηνά δε συνοδεύτηκε από την ολοκλήρωση της διαδικασίας πιστοποίησης προγραμμάτων σπουδών και εκπόνησης Στρατηγικού και Ακαδημαϊκού Αναπτυξιακού Σχεδιασμού από τα ΑΕΙ. Η ολοκλήρωση της διαδικασίας θα υποστηρίξει την ανάπτυξη των Ιδρυμάτων υπό το πρίσμα και των όσων αναφέρθηκαν ανωτέρω.
7. Η εφαρμογή του σχεδίου «Αθηνά» συνέβαλλε σε μεγάλο αλλά όχι αποκλειστικό βαθμό στην τήρηση των διεθνών υποχρεώσεων της χώρας, όπως αυτές αποτυπώνονται στο Μεσοπρόθεσμο Πρόγραμμα Δημοσιονομικής Προσαρμογής 2013-2016, αναφορικά με τη μείωση των λειτουργικών δαπανών των Πανεπιστημίων – ΤΕΙ κατά 40% περίπου.

Όμως το Σχέδιο ΑΘΗΝΑ, λόγω της ευρύτερης πολιτικής και οικονομικής συγκυρίας της χώρας, δεν κατάφερε:

1. Να αποφύγει παρεμβάσεις που επέβαλλαν τη διατήρηση κάποιων κεκτημένων, για τη διατήρηση τμημάτων με εξειδικευμένο αντικείμενο ή μη ανταγωνιστικών, καθώς και τη διατήρηση τμημάτων – αντί της κατάργησης ή της αλλαγής με άλλο Τμήμα- λόγω τοπικών πιέσεων.
2. Δε συνοδεύτηκε με κανονιστικές διατάξεις- οδηγούς εφαρμογής, με προβλέψεις πλήρωσης θέσεων ΔΕΠ/ ΕΠ, στα Τμήματα που διατηρηθήκαν αλλά με εξαιρετικά μειωμένο ή και μηδενικό εκπαιδευτικό προσωπικό.
3. Δε συνοδεύτηκε με ένα οδικό χάρτη ομογενοποίησης των τμημάτων, ειδικότερα στα ΤΕΙ, στα οποία πραγματοποιήθηκε μεγαλύτερης έκτασης αλλαγή, ώστε τα νέα Τμήματα να ανταποκριθούν στις παραγωγικές ανάγκες.
4. Δεν είναι προφανής η σύνδεση της μεταρρύθμισης και συνεπώς της Ελληνικής Τριτοβάθμιας Εκπαίδευσης, με τις διεθνείς εξελίξεις και προοπτικές στην Ευρώπη και το κόσμο, την ανάκαμψη της οικονομίας της χώρας και τη γεωπολιτική θέση της χώρας.
5. Δε συνοδεύτηκε με ένα οδικό χάρτη διαφοροποίησης του συστήματος εισαγωγής στα Πανεπιστήμια/ ΤΕΙ με προβλέψεις αποκλεισμού των στρεβλώσεων που επιβάλλονται από άλλες διατάξεις- μεταγραφές, άλλες κατηγορίες κλπ- και στρεβλώνουν την διαδικασία μεταρρύθμισης. Σε κάθε περίπτωση οι προβλέψεις θα πρέπει να αποδίδουν την αρμοδιότητα και ευθύνη στα Πανεπιστήμια / ΤΕΙ.
6. Δε συνοδεύτηκε από ένα νέο κανονιστικό πλαίσιο πλήρωσης των θέσεων τακτικών μελών ΔΕΠ/ ΕΠ και αντικατάστασης του θεσμού των έκτακτων εκπαιδευτικών- οι θέσεις των οποίων μειώθηκαν κατά 90%- από ένα νέο σώμα ερευνητών ή στελεχών της αγοράς με στόχο τη διασύνδεση με τη παραγωγή και την ανάπτυξη της έρευνας, με αποτέλεσμα εξαιρετικά δυσμενής- σε αρκετές περιπτώσεις- αναλογίες φοιτητών προς καθηγητές σε πολλά Πανεπιστήμια και ΤΕΙ.
7. Δεν προέβλεψε τη κατάρτιση Στρατηγικών - Επιχειρησιακών σχεδίων για κάθε νέο Ίδρυμα και Τμήμα, τη διαρκή επικαιροποίηση και αξιολόγηση του και τη δυνατότητα θεσμικών παρεμβάσεων για την υλοποίηση των δυναμικών σχεδιασμών.

Όμως στο σύνολο του το Σχέδιο ΑΘΗΝΑ και μόνο λόγω της εφαρμογής του κρίνεται θετικό δεδομένου ότι έθεσε στο κέντρο του ενδιαφέροντος την ουσιαστική αναδιοργάνωση της Δημόσιας Τριτοβάθμιας Εκπαίδευσης με στόχο την ανταγωνιστικότητα της σε διεθνές επίπεδο για τη διατήρηση του Δημοσίου χαρακτήρα της, έστω και με τις παραπάνω παρατηρήσεις και τα συνολικά αποτελέσματα του αξιολογούνται σχετικά ικανοποιητικά για τα ΤΕΙ και σχετικά μέτρια για τα Πανεπιστήμια

Με την εφαρμογή του, το Σχέδιο πέτυχε να ξεκινήσει τη διαδικασία αναδιοργάνωσης της Τριτοβάθμιας Εκπαίδευσης για να μπορέσει να συνεχιστεί - υλοποιηθεί ορθολογικός και βιώσιμος σχεδιασμός ώστε τα Ελληνικά ΑΕΙ/ ΤΕΙ να αποκτήσουν δυναμική και εξωστρέφεια που μπορεί να επιτρέψει την ανάκαμψη της Ελληνικής Οικονομίας, ταχύτερα από το διεθνή ανταγωνισμό.

## Παράρτημα Α – Πηγές Αναφοράς

---

1. Σχέδιο Αθηνά, δημοσιεύσεις ΥΠΑΙΘ
2. Ετήσια Έκθεση της ΑΔΙΠ 2013-2014
3. Γνωμοδότηση ΑΔΙΠ για το Σχέδιο ΑΘΗΝΑ
  - Μεθοδολογικό περίγραμμα προσέγγισης - Κριτήρια αναδιάρθρωσης Χάρτη ΑΕΙ
  - Γνωμοδότηση επί του αρχικού Σχεδίου ΑΘΗΝΑ
  - Συμπληρωματική γνωμοδότηση επί του επικαιροποιημένου Σχεδίου ΑΘΗΝΑ
4. ΣΕΒ-«Ελλάδα 10 χρόνια μπροστά», 2012 (Greece 10 years ahead: Defining the new growth model and strategy for Greece)
5. The European Higher Education Area in 2012. Έκδοση της Education, Audiovisual and Culture Executive Agency, 2012
6. Eurostat, [http://ec.europa.eu/eurostat/statistics-explained/index.php/Education\\_statistics\\_at\\_regional\\_level/el](http://ec.europa.eu/eurostat/statistics-explained/index.php/Education_statistics_at_regional_level/el).
7. Eurostat, στοιχεία για την τριτοβάθμια εκπαίδευση 2014
8. Eurostat-Euridice-Αριθμοί κλειδιά της εκπαίδευσης στην Ευρώπη 2012
9. EUA, Trends VI (2010) report
10. The Global Economy in 2030. Trends and Strategies for Europe, CEPS 2013
11. ΕΣΠΑ 2014-2020, ΠΕΠ 2014-2020
12. Στοιχεία ΕΛΣΤΑΤ 2012-2013 και 2013-2014 για την Τριτοβάθμια Εκπαίδευση
13. OECD Factbook 2013, Economic, Environmental and Social Statistics
14. Στοιχεία εισακτέων ακαδημ. έτους 2012-2013 και 2013-2014, ΥΠΑΙΘ
15. Στοιχεία μετεγγραφών ακαδημ. έτους 2013-2014, ΥΠΑΙΘ
16. Οικονομικά στοιχεία που παρείχαν οι αρμόδιες Υπηρεσίες του Υπουργείου Παιδείας & Θρησκευμάτων, 2014
17. Μεσοπρόθεσμο Πρόγραμμα Δημοσιονομικής Προσαρμογής Μ.Π.Δ.Π. 2013-2016
18. Κρατικός Προϋπολογισμός 2013
19. Κρατικός Προϋπολογισμός 2014
20. Στοιχεία ακαδημαϊκού προσωπικού, ΥΠΑΙΘ, 2013 και 2014
21. Στοιχεία διοικητικού προσωπικού, ΥΠΑΙΘ, 2012, 2013 και 2014
22. Μελέτη Αποτύπωσης του Ακαδημαϊκού Χάρτη της χώρας, 2013
23. Μελέτη: Σύμβουλος Τεχνικής Υποστήριξης για την εφαρμογή των Νόμων 4009/11 και 4076/12, 2013
24. Μελέτη: Τεχνική Υποστήριξη για την Αξιολόγηση των Σχεδίων των Οργανισμών των Ιδρυμάτων Τριτοβάθμιας Εκπαίδευσης, 2014
25. Μελέτη: Αξιολόγηση των υποδομών της Τριτοβάθμιας Εκπαίδευσης, 2012

## Παράρτημα Β – Αναλυτικές Αλλαγές σχεδίου «Αθηνά»

Πίνακας 38: Πίνακας Τμημάτων που καταργούνται στο σχέδιο «Αθηνά»

Α/Α	ΚΩΔ. ΤΜΗΜΑΤΟΣ ΣΤΑ ΠΑΛΑΙΑ ΜΗΧΑΝΟΓΡΑΦΙΚΑ ΔΕΛΤΙΑ	ΙΔΡΥΜΑ	ΣΧΟΛΗ	ΚΑΤΑΡΓΗΘΕΝ ΤΜΗΜΑ	ΠΟΛΗ
1	42	ΑΡΙΣΤΟΤΕΛΕΙΟ ΠΑΝΕΠΙΣΤΗΜΙΟ ΘΕΣΣΑΛΟΝΙΚΗΣ	ΠΟΛΥΤΕΧΝΙΚΗ ΣΧΟΛΗ	ΓΕΝΙΚΟ ΤΜΗΜΑ ΠΟΛΥΤΕΧΝΙΚΗΣ ΣΧΟΛΗΣ	ΘΕΣΣΑΛΟΝΙΚΗ
2	1014	ΙΟΝΙΟ ΠΑΝΕΠΙΣΤΗΜΙΟ		ΑΣΙΑΤΙΚΩΝ ΣΠΟΥΔΩΝ	ΚΕΡΚΥΡΑ
3	1024	ΠΑΝΕΠΙΣΤΗΜΙΟ ΑΙΓΑΙΟΥ		ΤΜΗΜΑ ΟΙΚΟΝΟΜΙΚΗΣ ΚΑΙ ΔΙΟΙΚΗΣΗΣ ΤΟΥΡΙΣΜΟΥ	ΧΙΟΣ
4	1015	ΠΑΝΕΠΙΣΤΗΜΙΟ ΘΕΣΣΑΛΙΑΣ		ΟΔΟΝΤΙΑΤΡΙΚΗΣ	ΛΑΡΙΣΑ
5	1016	ΠΑΝΕΠΙΣΤΗΜΙΟ ΘΕΣΣΑΛΙΑΣ		ΜΑΘΗΜΑΤΙΚΩΝ ΠΛΗΡΟΦΟΡΙΚΗΣ	ΛΑΡΙΣΑ
6	1010	ΠΑΝΕΠΙΣΤΗΜΙΟ ΚΡΗΤΗΣ	ΣΧΟΛΗ ΕΠΙΣΤΗΜΩΝ ΥΓΕΙΑΣ	ΟΔΟΝΤΙΑΤΡΙΚΗΣ	ΗΡΑΚΛΕΙΟ
7	1011	ΠΑΝΕΠΙΣΤΗΜΙΟ ΚΡΗΤΗΣ	ΣΧΟΛΗ ΕΠΙΣΤΗΜΩΝ ΥΓΕΙΑΣ	ΝΟΣΗΛΕΥΤΙΚΗΣ	ΗΡΑΚΛΕΙΟ
8	1012	ΠΟΛΥΤΕΧΝΕΙΟ ΚΡΗΤΗΣ		ΜΗΧΑΝΟΛΟΓΩΝ ΜΗΧΑΝΙΚΩΝ	ΧΑΝΙΑ
9	1013	ΠΟΛΥΤΕΧΝΕΙΟ ΚΡΗΤΗΣ		ΓΕΝΙΚΟ ΤΜΗΜΑ	ΧΑΝΙΑ
10	1008	ΠΑΝΕΠΙΣΤΗΜΙΟ ΠΑΤΡΩΝ	ΠΟΛΥΤΕΧΝΙΚΗ ΣΧΟΛΗ	ΓΕΝΙΚΟ ΤΜΗΜΑ	ΠΑΤΡΑ
11	1023	ΠΑΝΕΠΙΣΤΗΜΙΟ ΔΥΤΙΚΗΣ ΕΛΛΑΔΑΣ		ΜΑΡΚΕΤΙΚΩΝ ΑΓΡΟΤΙΚΩΝ ΠΡΟΙΟΝΤΩΝ	ΑΓΡΙΝΙΟ
12	1006	ΠΑΝΕΠΙΣΤΗΜΙΟ ΠΕΙΡΑΙΩΣ		ΤΟΥΡΙΣΤΙΚΩΝ ΣΠΟΥΔΩΝ	ΑΘΗΝΑ
13	1017	ΠΑΝΕΠΙΣΤΗΜΙΟ ΠΕΛΟΠΟΝΝΗΣΟΥ	ΣΧΟΛΗ ΘΕΤΙΚΩΝ ΕΠΙΣΤΗΜΩΝ ΚΑΙ ΤΕΧΝΟΛΟΓΙΑΣ	ΕΝΕΡΓΕΙΑΚΗΣ ΚΑΙ ΒΙΟΜΗΧΑΝΙΚΗΣ ΤΕΧΝΟΛΟΓΙΑΣ	ΚΑΛΑΜΑΤΑ
14	1018	ΠΑΝΕΠΙΣΤΗΜΙΟ ΠΕΛΟΠΟΝΝΗΣΟΥ	ΣΧΟΛΗ ΕΠΙΣΤΗΜΩΝ ΔΙΟΙΚΗΣΗΣ ΚΑΙ ΟΙΚΟΝΟΜΙΑΣ	ΛΟΓΙΣΤΙΚΗΣ ΧΡΗΜΑΤΟΟΙΚΟΝΟΜΙΚΗΣ ΚΑΙ ΠΟΣΟΤΙΚΗΣ ΑΝΑΛΥΣΗΣ	ΚΑΛΑΜΑΤΑ
15	1019	ΠΑΝΕΠΙΣΤΗΜΙΟ ΠΕΛΟΠΟΝΝΗΣΟΥ	ΣΧΟΛΗ ΚΑΛΩΝ ΤΕΧΝΩΝ	ΕΙΚΑΣΤΙΚΩΝ ΚΑΙ ΕΦΑΡΜΟΣΜΕΝΩΝ ΤΕΧΝΩΝ	ΚΑΛΑΜΑΤΑ
16	1020	ΠΑΝΕΠΙΣΤΗΜΙΟ ΠΕΛΟΠΟΝΝΗΣΟΥ	ΣΧΟΛΗ ΕΠΙΣΤΗΜΩΝ ΑΝΘΡΩΠΙΝΗΣ ΚΙΝΗΣΗΣ ΚΑΙ ΠΟΙΟΤΗΤΑΣ ΤΗΣ ΖΩΗΣ	ΑΘΛΗΣΗΣ ΚΑΙ ΠΟΙΟΤΗΤΑΣ ΖΩΗΣ	ΚΑΛΑΜΑΤΑ
17	1004	ΓΕΩΠΟΝΙΚΟ ΠΑΝΕΠΙΣΤΗΜΙΟ ΑΘΗΝΑΣ		ΓΕΝΙΚΟ ΤΜΗΜΑ	ΑΘΗΝΑ
18	1005	ΠΑΝΤΕΙΟ ΠΑΝΕΠΙΣΤΗΜΙΟ ΚΟΙΝ. ΚΑΙ ΠΟΛ. ΕΠΙΣΤΗΜΩΝ		ΓΕΝΙΚΟ ΤΜΗΜΑ ΔΙΚΑΙΟΥ	ΑΘΗΝΑ
19	2014	Τ.Ε.Ι. ΚΑΒΑΛΑΣ		ΓΕΝΙΚΟ ΤΜΗΜΑ ΘΕΤΙΚΩΝ ΕΠΙΣΤΗΜΩΝ	ΚΑΒΑΛΑ
20	2015	Τ.Ε.Ι. ΚΑΒΑΛΑΣ		ΚΕΝΤΡΟ ΞΕΝΩΝ ΓΛΩΣΣΩΝ & ΦΥΣΙΚΗΣ ΑΓΩΓΗΣ	ΚΑΒΑΛΑ
21	2030	Τ.Ε.Ι. ΣΕΡΡΩΝ		ΓΡΑΦΙΣΤΙΚΗΣ	ΣΕΡΡΕΣ
22	2031	Τ.Ε.Ι. ΣΕΡΡΩΝ		ΚΕΝΤΡΟ ΞΕΝΩΝ ΓΛΩΣΣΩΝ & ΦΥΣΙΚΗΣ ΑΓΩΓΗΣ	ΣΕΡΡΕΣ
23	2016	ΑΛΕΞΑΝΔΡΕΙΟ Τ.Ε.Ι ΘΕΣΣΑΛΟΝΙΚΗΣ		ΓΕΝΙΚΟ ΤΜΗΜΑ ΘΕΤΙΚΩΝ ΕΠΙΣΤΗΜΩΝ	ΘΕΣΣΑΛΟΝΙΚΗ
24	2017	ΑΛΕΞΑΝΔΡΕΙΟ Τ.Ε.Ι ΘΕΣΣΑΛΟΝΙΚΗΣ		ΚΕΝΤΡΟ ΞΕΝΩΝ ΓΛΩΣΣΩΝ & ΦΥΣΙΚΗΣ ΑΓΩΓΗΣ	ΘΕΣΣΑΛΟΝΙΚΗ
25	2008	Τ.Ε.Ι. ΔΥΤΙΚΗΣ ΜΑΚΕΔΟΝΙΑΣ		ΓΕΝΙΚΟ ΤΜΗΜΑ ΘΕΤΙΚΩΝ ΕΠΙΣΤΗΜΩΝ	ΚΟΖΑΝΗ
26	2009	Τ.Ε.Ι. ΔΥΤΙΚΗΣ ΜΑΚΕΔΟΝΙΑΣ		ΚΕΝΤΡΟ ΞΕΝΩΝ ΓΛΩΣΣΩΝ & ΦΥΣΙΚΗΣ ΑΓΩΓΗΣ	ΚΟΖΑΝΗ
27	2010	Τ.Ε.Ι. ΗΠΕΙΡΟΥ		ΗΛΕΚΤΡΟΝΙΚΗΣ	ΠΡΕΒΕΖΑ

Έκθεση αναλυτικής αξιολόγησης της εφαρμογής του Σχεδίου ΑΘΗΝΑ

Α/Α	ΚΩΔ. ΤΜΗΜΑΤΟΣ ΣΤΑ ΠΑΛΑΙΑ ΜΗΧΑΝΟΓΡΑΦΙΚΑ ΔΕΛΤΙΑ	ΙΔΡΥΜΑ	ΣΧΟΛΗ	ΚΑΤΑΡΓΗΘΕΝ ΤΜΗΜΑ	ΠΟΛΗ
28	2011	Τ.Ε.Ι. ΗΠΕΙΡΟΥ		ΚΕΝΤΡΟ ΞΕΝΩΝ ΓΛΩΣΣΩΝ & ΦΥΣΙΚΗΣ ΑΓΩΓΗΣ	ΠΡΕΒΕΖΑ
29	2012	Τ.Ε.Ι. ΗΠΕΙΡΟΥ		ΤΕΧΝΟΛΟΓΙΑΣ ΙΑΤΡΙΚΩΝ ΟΡΓΑΝΩΝ	ΠΡΕΒΕΖΑ
30	2013	Τ.Ε.Ι. ΗΠΕΙΡΟΥ		ΟΠΤΙΚΗΣ ΚΑΙ ΟΠΤΟΜΕΤΡΙΑΣ	ΗΓΟΥΜΕΝΙΤΣΑ
31	2024	Τ.Ε.Ι. ΜΕΣΟΛΟΓΓΙΟΥ		ΚΕΝΤΡΟ ΞΕΝΩΝ ΓΛΩΣΣΩΝ & ΦΥΣΙΚΗΣ ΑΓΩΓΗΣ	ΜΕΣΟΛΟΓΓΙ
32	2025	Τ.Ε.Ι. ΜΕΣΟΛΟΓΓΙΟΥ		ΤΕΧΝΟΛΟΓΙΑΣ ΥΛΙΚΩΝ	ΜΕΣΟΛΟΓΓΙ
33	2026	Τ.Ε.Ι. ΠΑΤΡΑΣ		ΚΕΝΤΡΟ ΞΕΝΩΝ ΓΛΩΣΣΩΝ & ΦΥΣΙΚΗΣ ΑΓΩΓΗΣ	ΠΑΤΡΑ
34	2022	Τ.Ε.Ι. ΛΑΡΙΣΑΣ	ΤΕΧΝΟΛΟΓΙΚΩΝ ΕΦΑΡΜΟΓΩΝ	ΓΕΝΙΚΟ ΤΜΗΜΑ ΘΕΤΙΚΩΝ ΕΠΙΣΤΗΜΩΝ	ΛΑΡΙΣΑ
35	2023	Τ.Ε.Ι. ΛΑΡΙΣΑΣ		ΚΕΝΤΡΟ ΞΕΝΩΝ ΓΛΩΣΣΩΝ & ΦΥΣΙΚΗΣ ΑΓΩΓΗΣ	ΛΑΡΙΣΑ
36	2021	Τ.Ε.Ι. ΛΑΜΙΑΣ		ΚΕΝΤΡΟ ΞΕΝΩΝ ΓΛΩΣΣΩΝ & ΦΥΣΙΚΗΣ ΑΓΩΓΗΣ	ΛΑΜΙΑ
37	2032	Τ.Ε.Ι. ΧΑΛΚΙΔΑΣ	ΕΠΑΓΓΕΛΜΑΤΩΝ ΥΓΕΙΑΣ ΚΑΙ ΠΡΟΝΟΙΑΣ	ΓΕΝΙΚΟ ΤΜΗΜΑ ΘΕΤΙΚΩΝ ΕΠΙΣΤΗΜΩΝ	ΧΑΛΚΙΔΑ
38	2033	Τ.Ε.Ι. ΧΑΛΚΙΔΑΣ		ΚΕΝΤΡΟ ΞΕΝΩΝ ΓΛΩΣΣΩΝ & ΦΥΣΙΚΗΣ ΑΓΩΓΗΣ	ΧΑΛΚΙΔΑ
39	2004	Τ.Ε.Ι. ΑΘΗΝΑΣ		ΓΕΝΙΚΟ ΤΜΗΜΑ ΒΑΣΙΚΩΝ ΙΑΤΡΙΚΩΝ ΜΑΘΗΜΑΤΩΝ	ΑΘΗΝΑ
40	2005	Τ.Ε.Ι. ΑΘΗΝΑΣ		ΓΕΝΙΚΟ ΤΜΗΜΑ ΜΑΘΗΜΑΤΙΚΩΝ	ΑΘΗΝΑ
41	2006	Τ.Ε.Ι. ΑΘΗΝΑΣ		ΓΕΝΙΚΟ ΤΜΗΜΑ ΦΥΣΙΚΗΣ ΧΗΜΕΙΑΣ ΚΑΙ ΤΕΧΝΟΛ. ΥΛΙΚΩΝ	ΑΘΗΝΑ
42	2007	Τ.Ε.Ι. ΑΘΗΝΑΣ		ΚΕΝΤΡΟ ΞΕΝΩΝ ΓΛΩΣΣΩΝ & ΦΥΣΙΚΗΣ ΑΓΩΓΗΣ	ΑΘΗΝΑ
43	2027	Τ.Ε.Ι. ΠΕΙΡΑΙΑ		ΓΕΝΙΚΟ ΤΜΗΜΑ ΜΑΘΗΜΑΤΙΚΩΝ	ΠΕΙΡΑΙΑΣ
44	2028	Τ.Ε.Ι. ΠΕΙΡΑΙΑ		ΓΕΝΙΚΟ ΤΜΗΜΑ ΦΥΣΙΚΗΣ ΧΗΜΕΙΑΣ ΚΑΙ ΤΕΧΝΟΛ. ΥΛΙΚΩΝ	ΠΕΙΡΑΙΑΣ
45	2029	Τ.Ε.Ι. ΠΕΙΡΑΙΑ		ΚΕΝΤΡΟ ΞΕΝΩΝ ΓΛΩΣΣΩΝ & ΦΥΣΙΚΗΣ ΑΓΩΓΗΣ	ΠΕΙΡΑΙΑΣ
46	2018	Τ.Ε.Ι. ΚΑΛΑΜΑΤΑΣ		ΚΕΝΤΡΟ ΞΕΝΩΝ ΓΛΩΣΣΩΝ & ΦΥΣΙΚΗΣ ΑΓΩΓΗΣ	ΚΑΛΑΜΑΤΑ
47	2019	Τ.Ε.Ι. ΚΡΗΤΗΣ		ΓΕΝΙΚΟ ΤΜΗΜΑ ΘΕΤΙΚΩΝ ΕΠΙΣΤΗΜΩΝ	ΑΓΙΟΣ ΝΙΚΟΛΑΟΣ
48	2020	Τ.Ε.Ι. ΚΡΗΤΗΣ		ΚΕΝΤΡΟ ΞΕΝΩΝ ΓΛΩΣΣΩΝ & ΦΥΣΙΚΗΣ ΑΓΩΓΗΣ	ΑΓΙΟΣ ΝΙΚΟΛΑΟΣ

Πίνακας 39: Πίνακας Τμημάτων που απορροφώνται από άλλα στο σχέδιο «Αθηνά»

Α/Α	ΚΩΔ. ΤΜΗΜΑΤΟΣ ΣΤΑ ΠΑΛΑΙΑ ΜΗΧΑΝΟΓΡΑΦΙΚΑ ΔΕΛΤΙΑ	ΙΔΡΥΜΑ	ΣΧΟΛΗ	ΤΜΗΜΑ ΟΟΥ ΑΠΟΡΡΟΦΑΤΑΙ	ΠΟΛΗ	ΤΜΗΜΑ ΑΠΟ ΤΟ ΟΠΟΙΟ ΑΠΟΡΡΟΦΑΤΑΙ
1	373	ΔΗΜΟΚΡΙΤΕΙΟ ΠΑΝΕΠΙΣΤΗΜΙΟ ΘΡΑΚΗΣ		ΠΟΛΙΤΙΚΩΝ ΕΠΙΣΤΗΜΩΝ ΘΡΑΚΗΣ (ΚΟΜΟΤΗΝΗ)	ΚΟΜΟΤΗΝΗ	ΑΠΟΡΡΟΦΑΤΑΙ ΑΠΟ ΤΟ: ΚΟΙΝΩΝΙΚΗΣ ΔΙΟΙΚΗΣΗΣ ΘΡΑΚΗΣ (ΚΟΜΟΤΗΝΗ)
2	374	ΔΗΜΟΚΡΙΤΕΙΟ ΠΑΝΕΠΙΣΤΗΜΙΟ ΘΡΑΚΗΣ		ΔΙΟΙΚΗΣΗΣ ΕΠΙΧΕΙΡΗΣΕΩΝ ΘΡΑΚΗΣ (ΚΟΜΟΤΗΝΗ)	ΚΟΜΟΤΗΝΗ	ΑΠΟΡΡΟΦΑΤΑΙ ΑΠΟ ΤΟ: ΔΙΕΘΝΩΝ ΟΙΚΟΝΟΜΙΚΩΝ ΣΧΕΣΕΩΝ & ΑΝΑΠΤΥΞΗΣ ΘΡΑΚΗΣ (ΚΟΜΟΤΗΝΗ)

Έκθεση αναλυτικής αξιολόγησης της εφαρμογής του Σχεδίου ΑΘΗΝΑ

Α/Α	ΚΩΔ. ΤΜΗΜΑΤΟΣ ΣΤΑ ΠΑΛΑΙΑ ΜΗΧΑΝΟΓΡΑΦΙΚΑ ΔΕΛΤΙΑ	ΙΔΡΥΜΑ	ΣΧΟΛΗ	ΤΜΗΜΑ ΟΟΥ ΑΠΟΡΡΟΦΑΤΑΙ	ΠΟΛΗ	ΤΜΗΜΑ ΑΠΟ ΤΟ ΟΠΟΙΟ ΑΠΟΡΡΟΦΑΤΑΙ
3	364	ΠΑΝΕΠΙΣΤΗΜΙΟ ΜΑΚΕΔΟΝΙΑΣ ΟΙΚ. ΚΑΙ ΚΟΙΝ. ΕΠΙΣΤΗΜΩΝ		ΜΑΡΚΕΤΙΝΓΚ & ΔΙΟΙΚΗΣΗΣ ΛΕΙΤΟΥΡΓΙΩΝ ΜΑΚΕΔΟΝΙΑΣ (ΕΔΕΣΣΑ)	ΕΔΕΣΣΑ	ΑΠΟΡΡΟΦΑΤΑΙ ΑΠΟ ΤΟ: ΟΡΓΑΝΩΣΗΣ ΚΑΙ ΔΙΟΙΚΗΣΗΣ ΕΠΙΧΕΙΡΗΣΕΩΝ ΜΑΚΕΔΟΝΙΑΣ (ΘΕΣΣΑΛΟΝΙΚΗ)
4	365	ΠΑΝΕΠΙΣΤΗΜΙΟ ΜΑΚΕΔΟΝΙΑΣ ΟΙΚ. ΚΑΙ ΚΟΙΝ. ΕΠΙΣΤΗΜΩΝ		ΔΙΟΙΚΗΣΗΣ ΤΕΧΝΟΛΟΓΙΑΣ ΜΑΚΕΔΟΝΙΑΣ (ΝΑΟΥΣΑ)	ΝΑΟΥΣΑ	ΑΠΟΡΡΟΦΑΤΑΙ ΑΠΟ ΤΟ: ΕΦΑΡΜΟΣΜΕΝΗΣ ΠΛΗΡΟΦΟΡΙΚΗΣ (ΘΕΣΣΑΛΟΝΙΚΗ)
5	184	ΠΑΝΕΠΙΣΤΗΜΙΟ ΔΥΤΙΚΗΣ ΜΑΚΕΔΟΝΙΑΣ		ΒΑΛΚΑΝΙΚΩΝ ΣΠΟΥΔΩΝ ΔΥΤΙΚΗΣ ΜΑΚΕΔΟΝΙΑΣ (ΦΛΩΡΙΝΑ)	ΦΛΩΡΙΝΑ	ΑΠΟΡΡΟΦΑΤΑΙ ΑΠΟ ΤΟ: ΒΑΛΚΑΝΙΚΩΝ, ΣΛΑΒΙΚΩΝ ΚΑΙ ΑΝΑΤΟΛΙΚΩΝ ΣΠΟΥΔΩΝ ΜΑΚΕΔΟΝΙΑΣ (ΘΕΣΣΑΛΟΝΙΚΗ)
6	386	ΙΟΝΙΟ ΠΑΝΕΠΙΣΤΗΜΙΟ		ΞΕΝΩΝ ΓΛΩΣΣΩΝ ΜΕΤΑΦΡ. & ΔΙΕΡ/ΝΕΙΑΣ ΙΟΝΙΟ - ΕΙΔΙΚΕΥΣΗ ΙΣΠΑΝΙΚΗΣ ΓΛΩΣΣΑΣ ΚΑΙ ΠΟΛΙΤΙΣΜΟΥ (ΚΕΡΚΥΡΑ)	ΚΕΡΚΥΡΑ	ΑΠΟΡΡΟΦΑΤΑΙ ΑΠΟ ΤΟ: ΞΕΝΩΝ ΓΛΩΣΣΩΝ ΜΕΤΑΦΡ. & ΔΙΕΡ/ΝΕΙΑΣ ΙΟΝΙΟ - ΕΙΔΙΚΕΥΣΗ ΜΕΤΑΦΡΑΣΗΣ ή ΔΙΕΡΜΗΝΕΙΑΣ (ΚΕΡΚΥΡΑ)
7	218	ΠΑΝΕΠΙΣΤΗΜΙΟ ΑΙΓΑΙΟΥ	ΣΧΟΛΗ ΘΕΤΙΚΩΝ ΕΠΙΣΤΗΜΩΝ	ΣΤΑΤΙΣΤΙΚΗΣ & ΑΝΑΛΟΓΙΣΤΙΚΩΝ - ΧΡΗΜΑΤΟΟΙΚΟΝΟΜΙΚΩΝ ΜΑΘΗΜΑΤΙΚΩΝ ΑΙΓΑΙΟΥ (ΣΑΜΟΣ)	ΣΑΜΟΣ	ΑΠΟΡΡΟΦΑΤΑΙ ΑΠΟ ΤΟ: ΜΑΘΗΜΑΤΙΚΩΝ ΑΙΓΑΙΟΥ (ΣΑΜΟΣ)
8	248	ΠΑΝΕΠΙΣΤΗΜΙΟ ΚΡΗΤΗΣ	ΣΧΟΛΗ ΘΕΤΙΚΩΝ & ΤΕΧΝΟΛΟΓΙΚΩΝ ΕΠΙΣΤΗΜΩΝ	ΕΦΑΡΜΟΣΜΕΝΩΝ ΜΑΘΗΜΑΤΙΚΩΝ ΚΡΗΤΗΣ (ΗΡΑΚΛΕΙΟ)	ΗΡΑΚΛΕΙΟ	ΑΠΟΡΡΟΦΑΤΑΙ ΑΠΟ ΤΟ: ΜΑΘΗΜΑΤΙΚΩΝ ΚΡΗΤΗΣ (ΗΡΑΚΛΕΙΟ)
9	358	ΠΑΝΕΠΙΣΤΗΜΙΟ ΠΕΛΟΠΟΝΝΗΣΟΥ	ΣΧΟΛΗ ΘΕΤΙΚΩΝ ΕΠΙΣΤΗΜΩΝ ΚΑΙ ΤΕΧΝΟΛΟΓΙΑΣ	ΕΠΙΣΤΗΜΗΣ ΚΑΙ ΤΕΧΝΟΛΟΓΙΑΣ ΥΠΟΛΟΓΙΣΤΩΝ ΠΕΛΟΠΟΝΝΗΣΟΥ (ΤΡΙΠΟΛΗ)	ΤΡΙΠΟΛΗ	ΑΠΟΡΡΟΦΑΤΑΙ ΑΠΟ ΤΟ: ΕΠΙΣΤΗΜΗΣ ΚΑΙ ΤΕΧΝΟΛΟΓΙΑΣ ΤΗΛΕΠΙΚΟΙΝΩΝΙΩΝ ΠΕΛΟΠΟΝΝΗΣΟΥ (ΤΡΙΠΟΛΗ)
10	191	ΠΑΝΕΠΙΣΤΗΜΙΟ ΣΤΕΡΕΑΣ ΕΛΛΑΔΑΣ		ΠΕΡΙΦΕΡΕΙΑΚΗΣ ΟΙΚΟΝΟΜΙΚΗΣ ΑΝΑΠΤΥΞΗΣ ΣΤΕΡΕΑΣ ΕΛΛΑΔΑΣ (ΛΙΒΑΔΕΙΑ)	ΛΙΒΑΔΕΙΑ	ΑΠΟΡΡΟΦΑΤΑΙ ΑΠΟ ΤΟ: ΟΙΚΟΝΟΜΙΚΗΣ & ΠΕΡΙΦΕΡΕΙΑΚΗΣ ΑΝΑΠΤΥΞΗΣ ΠΑΝΤΕΙΟΥ
11	471	Τ.Ε.Ι. ΚΑΒΑΛΑΣ	ΤΕΧΝΟΛΟΓΙΚΩΝ ΕΦΑΡΜΟΓΩΝ	ΜΗΧΑΝΟΛΟΓΙΑΣ ΤΕΙ ΚΑΒΑΛΑΣ	ΚΑΒΑΛΑ	ΑΠΟΡΡΟΦΑΤΑΙ ΑΠΟ ΤΟ: ΤΕΧΝΟΛΟΓΙΑΣ ΠΕΤΡΕΛΑΙΟΥ & ΦΥΣΙΚΟΥ ΑΕΡΙΟΥ ΤΕΙ ΚΑΒΑΛΑΣ
12	528	Τ.Ε.Ι. ΚΑΒΑΛΑΣ	ΤΕΧΝΟΛΟΓΙΑΣ ΓΕΩΠΟΝΙΑΣ	ΑΡΧΙΤΕΚΤΟΝΙΚΗΣ ΤΟΠΙΟΥ ΤΕΙ ΚΑΒΑΛΑΣ (ΔΡΑΜΑ)	ΔΡΑΜΑ	ΑΠΟΡΡΟΦΑΤΑΙ ΑΠΟ ΤΟ: ΠΟΛΙΤΙΚΩΝ ΔΟΜΙΚΩΝ ΕΡΓΩΝ ΤΕΙ ΣΕΡΡΩΝ
13	586	Τ.Ε.Ι. ΚΑΒΑΛΑΣ	ΔΙΟΙΚΗΣΗΣ ΚΑΙ ΟΙΚΟΝΟΜΙΑΣ	ΔΙΑΧΕΙΡΙΣΗΣ ΠΛΗΡΟΦΟΡΙΩΝ ΤΕΙ ΚΑΒΑΛΑΣ	ΚΑΒΑΛΑ	ΑΠΟΡΡΟΦΑΤΑΙ ΑΠΟ ΤΟ: ΔΙΟΙΚΗΣΗΣ ΕΠΙΧΕΙΡΗΣΕΩΝ ΤΕΙ ΚΑΒΑΛΑΣ
14	510	Τ.Ε.Ι. ΣΕΡΡΩΝ	ΤΕΧΝΟΛΟΓΙΚΩΝ ΕΦΑΡΜΟΓΩΝ	ΓΕΩΠΛΗΡΟΦΟΡΙΚΗΣ & ΤΟΠΟΓΡΑΦΙΑΣ ΤΕΙ ΣΕΡΡΩΝ	ΣΕΡΡΕΣ	ΑΠΟΡΡΟΦΑΤΑΙ ΑΠΟ ΤΟ: ΠΟΛΙΤΙΚΩΝ ΔΟΜΙΚΩΝ ΕΡΓΩΝ ΤΕΙ ΣΕΡΡΩΝ
15	750	Τ.Ε.Ι. ΣΕΡΡΩΝ		ΕΣΩΤΕΡΙΚΗΣ ΑΡΧΙΤΕΚΤΟΝΙΚΗΣ, ΔΙΑΚΟΣΜΗΣΗΣ ΚΑΙ ΣΧΕΔΙΑΣΜΟΥ ΑΝΤΙΚΕΙΜΕΝΩΝ ΤΕΙ ΣΕΡΡΩΝ	ΣΕΡΡΕΣ	ΑΠΟΡΡΟΦΑΤΑΙ ΑΠΟ ΤΟ: ΕΣΩΤΕΡΙΚΗΣ ΑΡΧΙΤΕΚΤΟΝΙΚΗΣ, ΔΙΑΚΟΣΜΗΣΗΣ ΚΑΙ ΣΧΕΔΙΑΣΜΟΥ ΑΝΤΙΚΕΙΜΕΝΩΝ ΤΕΙ ΑΘΗΝΑΣ
16	539	ΑΛΕΞΑΝΔΡΕΙΟ Τ.Ε.Ι ΘΕΣΣΑΛΟΝΙΚΗΣ	ΤΕΧΝΟΛΟΓΙΑΣ ΓΕΩΠΟΝΙΑΣ	ΖΩΪΚΗΣ ΠΑΡΑΓΩΓΗΣ ΤΕΙ ΘΕΣΣΑΛΟΝΙΚΗΣ	ΘΕΣΣΑΛΟΝΙΚΗ	ΑΠΟΡΡΟΦΑΤΑΙ ΑΠΟ ΤΟ: ΦΥΤΙΚΗΣ ΠΑΡΑΓΩΓΗΣ ΤΕΙ ΘΕΣΣΑΛΟΝΙΚΗΣ
17	543	ΑΛΕΞΑΝΔΡΕΙΟ Τ.Ε.Ι ΘΕΣΣΑΛΟΝΙΚΗΣ	ΤΕΧΝΟΛΟΓΙΑΣ ΓΕΩΠΟΝΙΑΣ	ΑΓΡΟΤΙΚΗΣ ΑΝΑΠΤΥΞΗΣ & ΔΙΟΙΚΗΣΗΣ ΑΓΡΟΤΙΚΩΝ ΕΠΙΧΕΙΡΗΣΕΩΝ ΤΕΙ ΘΕΣΣΑΛΟΝΙΚΗΣ	ΘΕΣΣΑΛΟΝΙΚΗ	ΑΠΟΡΡΟΦΑΤΑΙ ΑΠΟ ΤΟ: ΦΥΤΙΚΗΣ ΠΑΡΑΓΩΓΗΣ ΤΕΙ ΘΕΣΣΑΛΟΝΙΚΗΣ
18	547	ΑΛΕΞΑΝΔΡΕΙΟ Τ.Ε.Ι ΘΕΣΣΑΛΟΝΙΚΗΣ		ΤΕΧΝΟΛΟΓΙΑΣ ΑΛΙΕΙΑΣ - ΥΔΑΤΟΚΑΛΛΙΕΡΓΕΙΩΝ ΤΕΙ ΘΕΣ/ΝΙΚΗΣ (ΜΟΥΔΑΝΙΑ)	ΜΟΥΔΑΝΙΑ	ΑΠΟΡΡΟΦΑΤΑΙ ΑΠΟ ΤΟ: ΥΔΑΤΟΚΑΛΛΙΕΡΓΙΩΝ & ΑΛΙΕΥΤΙΚΗΣ ΔΙΑΧΕΙΡΙΣΗΣ ΜΕΣΟΛΟΓΓΙΟΥ
19	583	ΑΛΕΞΑΝΔΡΕΙΟ Τ.Ε.Ι ΘΕΣΣΑΛΟΝΙΚΗΣ	ΔΙΟΙΚΗΣΗΣ ΚΑΙ ΟΙΚΟΝΟΜΙΑΣ	ΕΜΠΟΡΙΑΣ & ΔΙΑΦΗΜΙΣΗΣ ΤΕΙ ΘΕΣΣΑΛΟΝΙΚΗΣ	ΘΕΣΣΑΛΟΝΙΚΗ	ΑΠΟΡΡΟΦΑΤΑΙ ΑΠΟ ΤΟ: ΔΙΟΙΚΗΣΗΣ ΤΟΥΡΙΣΤΙΚΩΝ ΕΠΙΧΕΙΡΗΣΕΩΝ

Έκθεση αναλυτικής αξιολόγησης της εφαρμογής του Σχεδίου ΑΘΗΝΑ

Α/Α	ΚΩΔ. ΤΜΗΜΑΤΟΣ ΣΤΑ ΠΑΛΑΙΑ ΜΗΧΑΝΟΓΡΑΦΙΚΑ ΔΕΛΤΙΑ	ΙΔΡΥΜΑ	ΣΧΟΛΗ	ΤΜΗΜΑ ΟΟΥ ΑΠΟΡΡΟΦΑΤΑΙ	ΠΟΛΗ	ΤΜΗΜΑ ΑΠΟ ΤΟ ΟΠΟΙΟ ΑΠΟΡΡΟΦΑΤΑΙ
20	530	Τ.Ε.Ι. ΔΥΤΙΚΗΣ ΜΑΚΕΔΟΝΙΑΣ		ΕΠΙΧΕΙΡΗΣΙΑΚΗΣ ΠΛΗΡΟΦΟΡΙΚΗΣ ΤΕΙ ΔΥΤΙΚΗΣ ΜΑΚΕΔΟΝΙΑΣ (ΓΡΕΒΕΝΑ)	ΓΡΕΒΕΝΑ	ΑΠΟΡΡΟΦΑΤΑΙ ΑΠΟ ΤΟ: ΕΦΑΡΜΟΓΩΝ ΠΛΗΡΟΦΟΡΙΚΗΣ ΣΤΗ ΔΙΟΙΚΗΣΗ ΚΑΙ ΣΤΗΝ ΟΙΚΟΝΟΜΙΑ ΤΕΙ ΔΥΤΙΚΗΣ ΜΑΚΕΔΟΝΙΑΣ (ΓΡΕΒΕΝΑ)
21	542	Τ.Ε.Ι. ΔΥΤΙΚΗΣ ΜΑΚΕΔΟΝΙΑΣ	ΤΕΧΝΟΛΟΓΙΑΣ ΓΕΩΠΟΝΙΑΣ	ΖΩΙΚΗΣ ΠΑΡΑΓΩΓΗΣ ΔΥΤ. ΜΑΚΕΔΟΝΙΑΣ (ΦΛΩΡΙΝΑ)	ΦΛΩΡΙΝΑ	ΑΠΟΡΡΟΦΑΤΑΙ ΑΠΟ ΤΟ: ΦΥΤΙΚΗΣ ΠΑΡΑΓΩΓΗΣ ΔΥΤ. ΜΑΚΕΔΟΝΙΑΣ (ΦΛΩΡΙΝΑ)
22	558	Τ.Ε.Ι. ΔΥΤΙΚΗΣ ΜΑΚΕΔΟΝΙΑΣ	ΔΙΟΙΚΗΣΗΣ ΚΑΙ ΟΙΚΟΝΟΜΙΑΣ	ΧΡΗΜΑΤΟΟΙΚΟΝΟΜΙΚΩΝ ΕΦΑΡΜΟΓΩΝ ΤΕΙ ΔΥΤΙΚΗΣ ΜΑΚΕΔΟΝΙΑΣ (ΚΟΖΑΝΗ)	ΚΟΖΑΝΗ	ΑΠΟΡΡΟΦΑΤΑΙ ΑΠΟ ΤΟ: ΛΟΓΙΣΤΙΚΗΣ ΤΕΙ ΔΥΤΙΚΗΣ ΜΑΚΕΔΟΝΙΑΣ (ΚΟΖΑΝΗ)
23	580	Τ.Ε.Ι. ΔΥΤΙΚΗΣ ΜΑΚΕΔΟΝΙΑΣ		ΔΙΕΘΝΟΥΣ ΕΜΠΟΡΙΟΥ ΤΕΙ ΔΥΤΙΚΗΣ ΜΑΚΕΔΟΝΙΑΣ (ΚΑΣΤΟΡΙΑ)	ΚΑΣΤΟΡΙΑ	ΑΠΟΡΡΟΦΑΤΑΙ ΑΠΟ ΤΟ: ΔΙΟΙΚΗΣΗΣ ΕΠΙΧΕΙΡΗΣΕΩΝ (ΚΟΖΑΝΗ)
24	592	Τ.Ε.Ι. ΔΥΤΙΚΗΣ ΜΑΚΕΔΟΝΙΑΣ	ΤΕΧΝΟΛΟΓΙΚΩΝ ΕΦΑΡΜΟΓΩΝ	ΒΙΟΜΗΧΑΝΙΚΟΥ ΣΧΕΔΙΑΣΜΟΥ ΤΕΙ ΔΥΤΙΚΗΣ ΜΑΚΕΔΟΝΙΑΣ (ΚΟΖΑΝΗ)	ΚΟΖΑΝΗ	ΑΠΟΡΡΟΦΑΤΑΙ ΑΠΟ ΤΟ: ΜΗΧΑΝΟΛΟΓΙΑΣ ΤΕΙ ΔΥΤΙΚΗΣ ΜΑΚΕΔΟΝΙΑΣ (ΚΟΖΑΝΗ)
25	721	Τ.Ε.Ι. ΔΥΤΙΚΗΣ ΜΑΚΕΔΟΝΙΑΣ	ΤΕΧΝΟΛΟΓΙΚΩΝ ΕΦΑΡΜΟΓΩΝ	ΓΕΩΤΕΧΝΟΛΟΓΙΑΣ ΚΑΙ ΠΕΡΙΒΑΛΛΟΝΤΟΣ ΤΕΙ ΔΥΤΙΚΗΣ ΜΑΚΕΔΟΝΙΑΣ (ΚΟΖΑΝΗ)	ΚΟΖΑΝΗ	ΑΠΟΡΡΟΦΑΤΑΙ ΑΠΟ ΤΟ: ΤΕΧΝΟΛΟΓΙΩΝ ΑΝΤΙΡΡΥΠΑΝΣΗΣ ΤΕΙ ΔΥΤΙΚΗΣ ΜΑΚΕΔΟΝΙΑΣ (ΚΟΖΑΝΗ)
26	726	Τ.Ε.Ι. ΔΥΤΙΚΗΣ ΜΑΚΕΔΟΝΙΑΣ	ΤΕΧΝΟΛΟΓΙΑΣ ΓΕΩΠΟΝΙΑΣ	ΕΜΠΟΡΙΑΣ ΚΑΙ ΠΟΙΟΤΙΚΟΥ ΕΛΕΓΧΟΥ ΑΓΡΟΤΙΚΩΝ ΠΡΟΪΟΝΤΩΝ ΤΕΙ ΔΥΤΙΚΗΣ ΜΑΚΕΔΟΝΙΑΣ (ΦΛΩΡΙΝΑ)	ΦΛΩΡΙΝΑ	ΑΠΟΡΡΟΦΑΤΑΙ ΑΠΟ ΤΟ: ΦΥΤΙΚΗΣ ΠΑΡΑΓΩΓΗΣ ΔΥΤ. ΜΑΚΕΔΟΝΙΑΣ (ΦΛΩΡΙΝΑ)
27	749	Τ.Ε.Ι. ΔΥΤΙΚΗΣ ΜΑΚΕΔΟΝΙΑΣ		ΔΙΟΙΚΗΣΗΣ ΣΥΣΤΗΜΑΤΩΝ ΕΦΟΔΙΑΣΜΟΥ ΤΕΙ ΔΥΤ.ΜΑΚΕΔΟΝΙΑΣ (ΓΡΕΒΕΝΑ)	ΓΡΕΒΕΝΑ	ΑΠΟΡΡΟΦΑΤΑΙ ΑΠΟ ΤΟ: ΤΥΠΟΠΟΙΗΣΗΣ & ΔΙΑΚΙΝΗΣΗΣ ΠΡΟΪΟΝΤΩΝ ΤΕΙ ΘΕΣΣΑΛΟΝΙΚΗΣ (ΚΑΤΕΡΙΝΗ)
28	540	Τ.Ε.Ι. ΗΠΕΙΡΟΥ	ΤΕΧΝΟΛΟΓΙΑΣ ΓΕΩΠΟΝΙΑΣ	ΖΩΙΚΗΣ ΠΑΡΑΓΩΓΗΣ ΗΠΕΙΡΟΥ (ΑΡΤΑ)	ΑΡΤΑ	ΑΠΟΡΡΟΦΑΤΑΙ ΑΠΟ ΤΟ: ΦΥΤΙΚΗΣ ΠΑΡΑΓΩΓΗΣ ΤΕΙ ΗΠΕΙΡΟΥ (ΑΡΤΑ)
29	548	Τ.Ε.Ι. ΗΠΕΙΡΟΥ		ΙΧΘΥΟΚΟΜΙΑΣ - ΑΛΙΕΙΑΣ ΤΕΙ ΗΠΕΙΡΟΥ (ΗΓΟΥΜΕΝΙΤΣΑ)	ΗΓΟΥΜΕΝΙΤΣΑ	ΑΠΟΡΡΟΦΑΤΑΙ ΑΠΟ ΤΟ: ΥΔΑΤΟΚΑΛΛΙΕΡΓΙΩΝ & ΑΛΙΕΥΤΙΚΗΣ ΔΙΑΧΕΙΡΙΣΗΣ ΜΕΣΟΛΟΓΓΙΟΥ
30	556	Τ.Ε.Ι. ΗΠΕΙΡΟΥ	ΤΕΧΝΟΛΟΓΙΑΣ ΓΕΩΠΟΝΙΑΣ	ΑΝΘΟΚΟΜΙΑΣ - ΑΡΧΙΤΕΚΤΟΝΙΚΗΣ ΤΟΠΙΟΥ ΤΕΙ ΗΠΕΙΡΟΥ (ΑΡΤΑ)	ΑΡΤΑ	ΑΠΟΡΡΟΦΑΤΑΙ ΑΠΟ ΤΟ: ΦΥΤΙΚΗΣ ΠΑΡΑΓΩΓΗΣ ΤΕΙ ΗΠΕΙΡΟΥ (ΑΡΤΑ)
31	610	Τ.Ε.Ι. ΗΠΕΙΡΟΥ	ΔΙΟΙΚΗΣΗΣ ΚΑΙ ΟΙΚΟΝΟΜΙΑΣ	ΤΟΥΡΙΣΤΙΚΩΝ ΕΠΙΧΕΙΡΗΣΕΩΝ ΤΕΙ ΗΠΕΙΡΟΥ(ΗΓΟΥΜΕΝΙΤΣΑ)	ΗΓΟΥΜΕΝΙΤΣΑ	ΑΠΟΡΡΟΦΑΤΑΙ ΑΠΟ ΤΟ: ΕΦΑΡΜΟΓΩΝ ΞΕΝΩΝ ΓΛΩΣΣΩΝ ΣΤΗ ΔΙΟΙΚΗΣΗ ΚΑΙ ΣΤΟ ΕΜΠΟΡΙΟ ΤΕΙ ΗΠΕΙΡΟΥ (ΗΓΟΥΜΕΝΙΤΣΑ)
32	732	Τ.Ε.Ι. ΗΠΕΙΡΟΥ	ΔΙΟΙΚΗΣΗΣ ΚΑΙ ΟΙΚΟΝΟΜΙΑΣ	ΧΡΗΜΑΤΟΟΙΚΟΝΟΜΙΚΗΣ & ΕΛΕΓΚΤΙΚΗΣ ΤΕΙ ΗΠΕΙΡΟΥ (ΠΡΕΒΕΖΑ)	ΠΡΕΒΕΖΑ	ΑΠΟΡΡΟΦΑΤΑΙ ΑΠΟ ΤΟ: ΛΟΓΙΣΤΙΚΗΣ ΤΕΙ ΗΠΕΙΡΟΥ (ΠΡΕΒΕΖΑ)
33	508	Τ.Ε.Ι ΙΟΝΙΩΝ ΝΗΣΩΝ		ΤΕΧΝΟΛΟΓΙΑΣ ΠΛΗΡΟΦΟΡΙΚΗΣ & ΤΗΛΕΠΙΚΟΙΝΩΝΙΩΝ ΤΕΙ ΙΟΝΙΩΝ ΝΗΣΩΝ (ΛΕΥΚΑΔΑ)	ΛΕΥΚΑΔΑ	ΑΠΟΡΡΟΦΑΤΑΙ ΑΠΟ ΤΟ: ΤΕΧΝΟΛΟΓΙΑΣ ΠΛΗΡΟΦΟΡΙΚΗΣ & ΤΗΛΕΠΙΚΟΙΝΩΝΙΩΝ ΤΕΙ ΗΠΕΙΡΟΥ (ΑΡΤΑ)
34	590	Τ.Ε.Ι ΙΟΝΙΩΝ ΝΗΣΩΝ		ΔΙΟΙΚΗΣΗΣ ΕΠΙΧΕΙΡΗΣΕΩΝ ΙΟΝΙΩΝ ΝΗΣΩΝ (ΛΗΞΟΥΡΙ)	ΛΗΞΟΥΡΙ	ΑΠΟΡΡΟΦΑΤΑΙ ΑΠΟ ΤΟ: ΕΦΑΡΜΟΓΩΝ ΠΛΗΡΟΦΟΡΙΚΗΣ ΣΤΗ ΔΙΟΙΚΗΣΗ ΚΑΙ ΣΤΗΝ ΟΙΚΟΝΟΜΙΑ ΤΕΙ ΙΟΝΙΩΝ ΝΗΣΩΝ (ΛΕΥΚΑΔΑ)
35	741	Τ.Ε.Ι ΙΟΝΙΩΝ ΝΗΣΩΝ		ΔΗΜΟΣΙΩΝ ΣΧΕΣΕΩΝ ΚΑΙ ΕΠΙΚΟΙΝΩΝΙΑΣ ΤΕΙ ΙΟΝΙΩΝ ΝΗΣΩΝ (ΑΡΓΟΣΤΟΛΙ)	ΑΡΓΟΣΤΟΛΙ	ΑΠΟΡΡΟΦΑΤΑΙ ΑΠΟ ΤΟ: ΜΟΥΣΕΙΟΛΟΓΙΑΣ, ΜΟΥΣΕΙΟΓΡΑΦΙΑΣ ΚΑΙ ΣΧΕΔΙΑΣΜΟΥ ΕΚΘΕΣΕΩΝ ΤΕΙ ΠΑΤΡΑΣ (ΠΥΡΓΟΣ)
36	748	Τ.Ε.Ι ΙΟΝΙΩΝ ΝΗΣΩΝ		ΠΡΟΣΤΑΣΙΑΣ & ΣΥΝΤΗΡΗΣΗΣ ΠΟΛΙΤΙΣΜΙΚΗΣ ΚΛΗΡΟΝΟΜΙΑΣ ΤΕΙ ΙΟΝΙΩΝ ΝΗΣΩΝ (ΖΑΚΥΝΘΟΣ)	ΖΑΚΥΝΘΟΣ	ΑΠΟΡΡΟΦΑΤΑΙ ΑΠΟ ΤΟ: ΤΕΧΝΟΛΟΓΙΑΣ ΠΕΡΙΒΑΛΛΟΝΤΟΣ & ΟΙΚΟΛΟΓΙΑΣ ΤΕΙ ΙΟΝΙΩΝ ΝΗΣΩΝ (ΖΑΚΥΝΘΟΣ)



Έκθεση αναλυτικής αξιολόγησης της εφαρμογής του Σχεδίου ΑΘΗΝΑ

Α/Α	ΚΩΔ. ΤΜΗΜΑΤΟΣ ΣΤΑ ΠΑΛΑΙΑ ΜΗΧΑΝΟΓΡΑΦΙΚΑ ΔΕΛΤΙΑ	ΙΔΡΥΜΑ	ΣΧΟΛΗ	ΤΜΗΜΑ ΟΥΟΥ ΑΠΟΡΡΟΦΑΤΑΙ	ΠΟΛΗ	ΤΜΗΜΑ ΑΠΟ ΤΟ ΟΠΟΙΟ ΑΠΟΡΡΟΦΑΤΑΙ
37	544	Τ.Ε.Ι. ΜΕΣΟΛΟΓΓΙΟΥ		ΜΗΧΑΝΟΛΟΓΙΑΣ & ΥΔΑΤΙΝΩΝ ΠΟΡΩΝ ΤΕΙ ΜΕΣΟΛΟΓΓΙΟΥ	ΜΕΣΟΛΟΓΓΙ	ΑΠΟΡΡΟΦΑΤΑΙ ΚΑΤ' ΕΠΙΛΟΓΗΝ ΑΠΟ ΤΟ: ΥΔΑΤΟΚΑΛΛΙΕΡΓΙΩΝ & ΑΛΙΕΥΤΙΚΗΣ ΔΙΑΧΕΙΡΙΣΗΣ ΜΕΣΟΛΟΓΓΙΟΥ Η ΤΟ ΘΕΡΜΟΚ. ΚΑΛΛΙΕΡΓ. & ΑΝΘΟΚΟΜΙΑΣ ΜΕΣΟΛΟΓΓΙΟΥ Η' ΤΟ ΜΗΧΑΝΟΛΟΓΙΑΣ ΤΕΙ ΠΑΤΡΑΣ Η' ΤΟ ΘΕΡΜΟΚ. ΚΑΛΛΙΕΡΓ. & ΑΝΘΟΚΟΜΙΑΣ ΜΕΣΟΛΟΓΓΙΟΥ
38	598	Τ.Ε.Ι. ΜΕΣΟΛΟΓΓΙΟΥ	ΔΙΟΙΚΗΣΗΣ ΚΑΙ ΟΙΚΟΝΟΜΙΑΣ	ΔΙΟΙΚΗΣΗΣ ΚΟΙΝΩΝΙΚΩΝ - ΣΥΝΕΤΑΙΡΙΣΤΙΚΩΝ ΕΠΙΧΕΙΡΗΣΕΩΝ ΚΑΙ ΟΡΓΑΝΩΣΕΩΝ ΤΕΙ ΜΕΣΟΛΟΓΓΙΟΥ	ΜΕΣΟΛΟΓΓΙ	ΑΠΟΡΡΟΦΑΤΑΙ ΑΠΟ ΤΟ: ΕΦΑΡΜΟΓΩΝ ΠΛΗΡΟΦΟΡΙΚΗΣ ΣΤΗ ΔΙΟΙΚΗΣΗ ΚΑΙ ΣΤΗΝ ΟΙΚΟΝΟΜΙΑ ΤΕΙ ΜΕΣΟΛΟΓΓΙΟΥ
39	753	Τ.Ε.Ι. ΜΕΣΟΛΟΓΓΙΟΥ		ΑΥΤΟΜΑΤΙΣΜΟΥ ΤΕΙ ΜΕΣΟΛΟΓΓΙΟΥ	ΜΕΣΟΛΟΓΓΙ	ΑΠΟΡΡΟΦΑΤΑΙ ΑΠΟ ΤΟ: ΑΥΤΟΜΑΤΙΣΜΟΥ ΤΕΙ ΠΕΙΡΑΙΑ
40	523	Τ.Ε.Ι. ΠΑΤΡΑΣ	ΤΕΧΝΟΛΟΓΙΚΩΝ ΕΦΑΡΜΟΓΩΝ	ΑΝΑΚΑΙΝΙΣΗΣ ΚΑΙ ΑΠΟΚΑΤΑΣΤΑΣΗΣ ΚΤΙΡΙΩΝ ΤΕΙ ΠΑΤΡΑΣ	ΠΑΤΡΑ	ΑΠΟΡΡΟΦΑΤΑΙ ΑΠΟ ΤΟ: ΠΟΛΙΤΙΚΩΝ ΕΡΓΩΝ ΥΠΟΔΟΜΗΣ ΤΕΙ ΠΑΤΡΑΣ
41	524	Τ.Ε.Ι. ΠΑΤΡΑΣ		ΠΛΗΡΟΦΟΡΙΚΗΣ & ΜΕΣΩΝ ΜΑΖΙΚΗΣ ΕΝΗΜΕΡΩΣΗΣ ΤΕΙ ΠΑΤΡΑΣ (ΠΥΡΓΟΣ)	ΠΥΡΓΟΣ	ΑΠΟΡΡΟΦΑΤΑΙ ΚΑΤ' ΕΠΙΛΟΓΗΝ ΑΠΟ ΤΟ: ΜΟΥΣΕΙΟΛΟΓΙΑΣ, ΜΟΥΣΕΙΟΓΡΑΦΙΑΣ ΚΑΙ ΣΧΕΔΙΑΣΜΟΥ ΕΚΘΕΣΕΩΝ ΤΕΙ ΠΑΤΡΑΣ (ΠΥΡΓΟΣ) Η ΤΟ ΤΗΛΕΠΙΚΟΙΝΩΝΙΑΚΩΝ ΣΥΣΤΗΜΑΤΩΝ & ΔΙΚΤΥΩΝ ΤΕΙ ΜΕΣΟΛΟΓΓΙΟΥ (ΝΑΥΠΑΚΤΟΣ)
42	525	Τ.Ε.Ι. ΠΑΤΡΑΣ		ΕΦΑΡΜΟΓΩΝ ΠΛΗΡΟΦΟΡΙΚΗΣ ΣΤΗ ΔΙΟΙΚΗΣΗ ΚΑΙ ΣΤΗΝ ΟΙΚΟΝΟΜΙΑ ΤΕΙ ΠΑΤΡΑΣ (ΑΜΑΛΙΑΔΑ)	ΑΜΑΛΙΑΔΑ	ΑΠΟΡΡΟΦΑΤΑΙ ΚΑΤ' ΕΠΙΛΟΓΗΝ ΑΠΟ ΤΟ: ΔΙΟΙΚΗΣΗΣ ΕΠΙΧΕΙΡΗΣΕΩΝ ΠΑΤΡΑΣ Η ΤΟ ΤΗΛΕΠΙΚΟΙΝΩΝΙΑΚΩΝ ΣΥΣΤΗΜΑΤΩΝ & ΔΙΚΤΥΩΝ ΤΕΙ ΜΕΣΟΛΟΓΓΙΟΥ (ΝΑΥΠΑΚΤΟΣ)
43	563	Τ.Ε.Ι. ΠΑΤΡΑΣ	ΔΙΟΙΚΗΣΗΣ ΚΑΙ ΟΙΚΟΝΟΜΙΑΣ	ΛΟΓΙΣΤΙΚΗΣ ΤΕΙ ΠΑΤΡΑΣ	ΠΑΤΡΑ	ΑΠΟΡΡΟΦΑΤΑΙ ΑΠΟ ΤΟ: ΛΟΓΙΣΤΙΚΗΣ ΤΕΙ ΜΕΣΟΛΟΓΓΙΟΥ
44	607	Τ.Ε.Ι. ΠΑΤΡΑΣ	ΔΙΟΙΚΗΣΗΣ ΚΑΙ ΟΙΚΟΝΟΜΙΑΣ	ΤΟΥΡΙΣΤΙΚΩΝ ΕΠΙΧΕΙΡΗΣΕΩΝ ΤΕΙ ΠΑΤΡΑΣ	ΠΑΤΡΑ	ΑΠΟΡΡΟΦΑΤΑΙ ΑΠΟ ΤΟ: ΜΟΥΣΕΙΟΛΟΓΙΑΣ, ΜΟΥΣΕΙΟΓΡΑΦΙΑΣ ΚΑΙ ΣΧΕΔΙΑΣΜΟΥ ΕΚΘΕΣΕΩΝ ΤΕΙ ΠΑΤΡΑΣ (ΠΥΡΓΟΣ)
45	641	Τ.Ε.Ι. ΠΑΤΡΑΣ	ΕΠΑΓΓΕΛΜΑΤΩΝ ΥΓΕΙΑΣ ΚΑΙ ΠΡΟΝΟΙΑΣ	ΚΟΙΝΩΝΙΚΗΣ ΕΡΓΑΣΙΑΣ ΤΕΙ ΠΑΤΡΑΣ	ΠΑΤΡΑ	ΑΠΟΡΡΟΦΑΤΑΙ ΑΠΟ ΤΟ: ΚΟΙΝΩΝΙΚΗΣ ΕΡΓΑΣΙΑΣ ΤΕΙ ΑΘΗΝΑΣ
46	728	Τ.Ε.Ι. ΠΑΤΡΑΣ	ΔΙΟΙΚΗΣΗΣ ΚΑΙ ΟΙΚΟΝΟΜΙΑΣ	ΕΠΙΧΕΙΡΗΜΑΤΙΚΟΥ ΣΧΕΔΙΑΣΜΟΥ ΚΑΙ ΠΛΗΡΟΦΟΡΙΑΚΩΝ ΣΥΣΤΗΜΑΤΩΝ ΤΕΙ ΠΑΤΡΑΣ	ΠΑΤΡΑ	ΑΠΟΡΡΟΦΑΤΑΙ ΚΑΤ' ΕΠΙΛΟΓΗΝ ΑΠΟ ΤΟ: ΤΗΛΕΠΙΚΟΙΝΩΝΙΑΚΩΝ ΣΥΣΤΗΜΑΤΩΝ & ΔΙΚΤΥΩΝ ΤΕΙ ΜΕΣΟΛΟΓΓΙΟΥ (ΝΑΥΠΑΚΤΟΣ) Η ΤΟ ΔΙΟΙΚΗΣΗΣ ΕΠΙΧΕΙΡΗΣΕΩΝ ΠΑΤΡΑΣ
47	742	Τ.Ε.Ι. ΠΑΤΡΑΣ		ΟΠΤΙΚΗΣ ΚΑΙ ΟΠΤΟΜΕΤΡΙΑΣ ΤΕΙ ΠΑΤΡΑΣ (ΑΙΓΙΟ)	ΑΙΓΙΟ	ΑΠΟΡΡΟΦΑΤΑΙ ΑΠΟ ΤΟ: ΟΠΤΙΚΗΣ ΚΑΙ ΟΠΤΟΜΕΤΡΙΑΣ ΤΕΙ ΑΘΗΝΑΣ
48	746	Τ.Ε.Ι. ΠΑΤΡΑΣ		ΕΜΠΟΡΙΑΣ & ΔΙΑΦΗΜΙΣΗΣ ΤΕΙ ΠΑΤΡΑΣ (ΑΜΑΛΙΑΔΑ)	ΑΜΑΛΙΑΔΑ	ΑΠΟΡΡΟΦΑΤΑΙ ΑΠΟ ΤΟ: ΔΙΟΙΚΗΣΗΣ ΕΠΙΧΕΙΡΗΣΕΩΝ ΠΑΤΡΑΣ
49	456	Τ.Ε.Ι. ΛΑΡΙΣΑΣ		ΠΟΛΙΤΙΚΩΝ ΔΟΜΙΚΩΝ ΕΡΓΩΝ ΤΕΙ ΛΑΡΙΣΑΣ (ΤΡΙΚΑΛΑ)	ΤΡΙΚΑΛΑ	ΑΠΟΡΡΟΦΑΤΑΙ ΑΠΟ ΤΟ: ΑΝΑΚΑΙΝΙΣΗΣ & ΑΠΟΚΑΤΑΣΤΑΣΗΣ ΚΤΙΡΙΩΝ ΤΕΙ ΛΑΡΙΣΑΣ(ΤΡΙΚΑΛΑ)
50	541	Τ.Ε.Ι. ΛΑΡΙΣΑΣ	ΤΕΧΝΟΛΟΓΙΑΣ ΓΕΩΠΟΝΙΑΣ	ΖΩΪΚΗΣ ΠΑΡΑΓΩΓΗΣ ΤΕΙ ΛΑΡΙΣΑΣ	ΛΑΡΙΣΑ	ΑΠΟΡΡΟΦΑΤΑΙ ΑΠΟ ΤΟ: ΦΥΤΙΚΗΣ ΠΑΡΑΓΩΓΗΣ ΤΕΙ ΛΑΡΙΣΑΣ
51	545	Τ.Ε.Ι. ΛΑΡΙΣΑΣ	ΤΕΧΝΟΛΟΓΙΑΣ ΓΕΩΠΟΝΙΑΣ	ΜΗΧΑΝΙΚΗΣ ΒΙΟΣΥΣΤΗΜΑΤΩΝ ΛΑΡΙΣΑΣ	ΛΑΡΙΣΑ	ΑΠΟΡΡΟΦΑΤΑΙ ΚΑΤ' ΕΠΙΛΟΓΗΝ ΑΠΟ ΤΟ: ΦΥΤΙΚΗΣ ΠΑΡΑΓΩΓΗΣ ΤΕΙ ΛΑΡΙΣΑΣ Η ΤΟ ΜΗΧΑΝΟΛΟΓΙΑΣ ΤΕΙ ΛΑΡΙΣΑΣ
52	553	Τ.Ε.Ι. ΛΑΡΙΣΑΣ		ΔΑΣΟΠΟΝΙΑΣ ΚΑΙ ΔΙΑΧΕΙΡΙΣΗΣ ΦΥΣΙΚΟΥ ΠΕΡΙΒΑΛΛΟΝΤΟΣ ΛΑΡΙΣΑΣ (ΚΑΡΔΙΤΣΑ)	ΚΑΡΔΙΤΣΑ	ΑΠΟΡΡΟΦΑΤΑΙ ΑΠΟ ΤΟ: ΔΑΣΟΠΟΝΙΑΣ & ΔΙΑΧΕΙΡΙΣΗΣ ΦΥΣΙΚΟΥ ΠΕΡΙΒΑΛΛΟΝΤΟΣ ΤΕΙ ΛΑΜΙΑΣ (ΚΑΡΠΕΝΗΣΙ)

Έκθεση αναλυτικής αξιολόγησης της εφαρμογής του Σχεδίου ΑΘΗΝΑ

Α/Α	ΚΩΔ. ΤΜΗΜΑΤΟΣ ΣΤΑ ΠΑΛΙΑΙΑ ΜΗΧΑΝΟΓΡΑΦΙΚΑ ΔΕΛΤΙΑ	ΙΔΡΥΜΑ	ΣΧΟΛΗ	ΤΜΗΜΑ ΟΟΥ ΑΠΟΡΡΟΦΑΤΑΙ	ΠΟΛΗ	ΤΜΗΜΑ ΑΠΟ ΤΟ ΟΠΟΙΟ ΑΠΟΡΡΟΦΑΤΑΙ
53	591	Τ.Ε.Ι. ΛΑΡΙΣΑΣ	ΔΙΟΙΚΗΣΗΣ ΚΑΙ ΟΙΚΟΝΟΜΙΑΣ	ΔΙΟΙΚΗΣΗΣ ΕΠΙΧΕΙΡΗΣΕΩΝ ΤΕΙ ΛΑΡΙΣΑΣ	ΛΑΡΙΣΑ	ΑΠΟΡΡΟΦΑΤΑΙ ΑΠΟ ΤΟ: ΔΙΟΙΚΗΣΗΣ ΚΑΙ ΔΙΑΧΕΙΡΙΣΗΣ ΕΡΓΩΝ ΤΕΙ ΛΑΡΙΣΑΣ
54	609	Τ.Ε.Ι. ΛΑΡΙΣΑΣ	ΔΙΟΙΚΗΣΗΣ ΚΑΙ ΟΙΚΟΝΟΜΙΑΣ	ΤΟΥΡΙΣΤΙΚΩΝ ΕΠΙΧΕΙΡΗΣΕΩΝ ΤΕΙ ΛΑΡΙΣΑΣ	ΛΑΡΙΣΑ	ΑΠΟΡΡΟΦΑΤΑΙ ΑΠΟ ΤΟ: ΔΙΟΙΚΗΣΗΣ ΚΑΙ ΔΙΑΧΕΙΡΙΣΗΣ ΕΡΓΩΝ ΤΕΙ ΛΑΡΙΣΑΣ
55	498	Τ.Ε.Ι. ΛΑΜΙΑΣ	ΤΕΧΝΟΛΟΓΙΚΩΝ ΕΦΑΡΜΟΓΩΝ	ΗΛΕΚΤΡΟΛΟΓΙΑΣ ΤΕΙ ΛΑΜΙΑΣ	ΛΑΜΙΑ	ΑΠΟΡΡΟΦΑΤΑΙ ΑΠΟ ΤΟ: ΗΛΕΚΤΡΟΛΟΓΙΑΣ ΤΕΙ ΧΑΛΚΙΔΑΣ
56	745	Τ.Ε.Ι. ΛΑΜΙΑΣ		ΕΜΠΟΡΙΑΣ & ΔΙΑΦΗΜΙΣΗΣ ΤΕΙ ΛΑΜΙΑΣ (ΑΜΦΙΣΣΑ)	ΑΜΦΙΣΣΑ	ΑΠΟΡΡΟΦΑΤΑΙ ΚΑΤ' ΕΠΙΛΟΓΗΝ ΑΠΟ ΤΟ: ΔΙΟΙΚΗΣΗ, ΟΙΚΟΝΟΜΙΑ ΚΑΙ ΕΠΙΚΟΙΝΩΝΙΑ ΠΟΛΙΤΙΣΤΙΚΩΝ ΚΑΙ ΤΟΥΡΙΣΤΙΚΩΝ ΜΟΝΑΔΩΝ Η ΤΟ ΛΟΓΙΣΤΙΚΗΣ ΤΕΙ ΧΑΛΚΙΔΑΣ
57	597	Τ.Ε.Ι. ΧΑΛΚΙΔΑΣ	ΔΙΟΙΚΗΣΗΣ ΚΑΙ ΟΙΚΟΝΟΜΙΑΣ	ΔΙΟΙΚΗΣΗΣ ΕΠΙΧΕΙΡΗΣΕΩΝ ΤΕΙ ΧΑΛΚΙΔΑΣ	ΧΑΛΚΙΔΑ	ΑΠΟΡΡΟΦΑΤΑΙ ΚΑΤ' ΕΠΙΛΟΓΗΝ ΑΠΟ ΤΟ: ΔΙΟΙΚΗΣΗΣ ΣΥΣΤΗΜΑΤΩΝ ΕΦΟΔΙΑΣΜΟΥ ΤΕΙ ΧΑΛΚΙΔΑΣ (ΘΗΒΑ) Η ΤΟ ΔΙΟΙΚΗΣΗ, ΟΙΚΟΝΟΜΙΑ ΚΑΙ ΕΠΙΚΟΙΝΩΝΙΑ ΠΟΛΙΤΙΣΤΙΚΩΝ ΚΑΙ ΤΟΥΡΙΣΤΙΚΩΝ ΜΟΝΑΔΩΝ
58	457	ΑΝΩΤΑΤΗ ΣΧΟΛΗ ΠΑΙΔΑΓ. & ΤΕΧΝΟΛ. ΕΚΠΑΙΔΕΥΣΗΣ		ΕΚΠΑΙΔΕΥΤΙΚΩΝ ΠΟΛΙΤΙΚΩΝ ΔΟΜΙΚΩΝ ΕΡΓΩΝ ΑΣΠΑΙΤΕ	ΜΑΡΟΥΣΙ	ΑΠΟΡΡΟΦΑΤΑΙ ΑΠΟ ΤΟ: ΕΚΠΑΙΔΕΥΤΙΚΩΝ ΠΟΛΙΤΙΚΩΝ ΕΡΓΩΝ ΥΠΟΔΟΜΗΣ ΑΣΠΑΙΤΕ
59	497	ΑΝΩΤΑΤΗ ΣΧΟΛΗ ΠΑΙΔΑΓ. & ΤΕΧΝΟΛ. ΕΚΠΑΙΔΕΥΣΗΣ		ΕΚΠΑΙΔΕΥΤΙΚΩΝ ΗΛΕΚΤΡΟΛΟΓΙΑΣ ΑΣΠΑΙΤΕ	ΜΑΡΟΥΣΙ	ΑΠΟΡΡΟΦΑΤΑΙ ΑΠΟ ΤΟ : ΕΚΠΑΙΔΕΥΤΙΚΩΝ ΗΛΕΚΤΡΟΛΟΓΙΑΣ & ΗΛΕΚΤΡΟΝΙΚΩΝ
60	507	ΑΝΩΤΑΤΗ ΣΧΟΛΗ ΠΑΙΔΑΓ. & ΤΕΧΝΟΛ. ΕΚΠΑΙΔΕΥΣΗΣ		ΕΚΠΑΙΔΕΥΤΙΚΩΝ ΗΛΕΚΤΡΟΝΙΚΗΣ ΑΣΠΑΙΤΕ	ΜΑΡΟΥΣΙ	ΑΠΟΡΡΟΦΑΤΑΙ ΑΠΟ ΤΟ: ΕΚΠΑΙΔΕΥΤΙΚΩΝ ΗΛΕΚΤΡΟΛΟΓΙΑΣ & ΗΛΕΚΤΡΟΝΙΚΗΣ
61	2001	ΑΝΩΤΑΤΗ ΣΧΟΛΗ ΠΑΙΔΑΓ. & ΤΕΧΝΟΛ. ΕΚΠΑΙΔΕΥΣΗΣ		ΓΕΝΙΚΩΝ ΜΑΘΗΜΑΤΩΝ	ΜΑΡΟΥΣΙ	ΑΠΟΡΡΟΦΑΤΑΙ ΑΠΟ ΤΟ: ΠΑΙΔΑΓΩΓΙΚΟ
62	2002	ΑΝΩΤΑΤΗ ΣΧΟΛΗ ΠΑΙΔΑΓ. & ΤΕΧΝΟΛ. ΕΚΠΑΙΔΕΥΣΗΣ		ΚΕΝΤΡΟ ΞΕΝΩΝ ΓΛΩΣΣΩΝ & ΦΥΣΙΚΗΣ ΑΓΩΓΗΣ	ΜΑΡΟΥΣΙ	ΑΠΟΡΡΟΦΑΤΑΙ ΑΠΟ ΤΟ: ΠΑΙΔΑΓΩΓΙΚΟ
63	509	Τ.Ε.Ι. ΑΘΗΝΑΣ	ΤΕΧΝΟΛΟΓΙΚΩΝ ΕΦΑΡΜΟΓΩΝ	ΤΟΠΟΓΡΑΦΙΑΣ ΤΕΙ ΑΘΗΝΑΣ	ΑΘΗΝΑ	ΑΠΟΡΡΟΦΑΤΑΙ ΑΠΟ ΤΟ: ΠΟΛΙΤΙΚΩΝ ΕΡΓΩΝ ΥΠΟΔΟΜΗΣ ΤΕΙ ΑΘΗΝΑΣ
64	517	Τ.Ε.Ι. ΑΘΗΝΑΣ	ΓΡΑΦΙΚΩΝ ΤΕΧΝΩΝ ΚΑΙ ΚΑΛΛΙΤΕΧΝΙΚΩΝ ΣΠΟΥΔΩΝ	ΤΕΧΝΟΛΟΓΙΑΣ ΓΡΑΦΙΚΩΝ ΤΕΧΝΩΝ ΤΕΙ ΑΘΗΝΑΣ	ΑΘΗΝΑ	ΑΠΟΡΡΟΦΑΤΑΙ ΑΠΟ ΤΟ: ΓΡΑΦΙΣΤΙΚΗΣ ΤΕΙ ΑΘΗΝΑΣ
65	581	Τ.Ε.Ι. ΑΘΗΝΑΣ	ΔΙΟΙΚΗΣΗΣ ΚΑΙ ΟΙΚΟΝΟΜΙΑΣ	ΕΜΠΟΡΙΑΣ & ΔΙΑΦΗΜΙΣΗΣ ΤΕΙ ΑΘΗΝΑΣ	ΑΘΗΝΑ	ΑΠΟΡΡΟΦΑΤΑΙ ΑΠΟ ΤΟ: ΔΙΟΙΚΗΣΗΣ ΕΠΙΧΕΙΡΗΣΕΩΝ ΤΕΙ ΑΘΗΝΑΣ
66	603	Τ.Ε.Ι. ΑΘΗΝΑΣ	ΔΙΟΙΚΗΣΗΣ ΚΑΙ ΟΙΚΟΝΟΜΙΑΣ	ΤΟΥΡΙΣΤΙΚΩΝ ΕΠΙΧΕΙΡΗΣΕΩΝ ΤΕΙ ΑΘΗΝΑΣ	ΑΘΗΝΑ	ΑΠΟΡΡΟΦΑΤΑΙ ΑΠΟ ΤΟ: ΔΙΟΙΚΗΣΗΣ ΕΠΙΧΕΙΡΗΣΕΩΝ ΤΕΙ ΑΘΗΝΑΣ
67	631	Τ.Ε.Ι. ΑΘΗΝΑΣ	ΔΙΟΙΚΗΣΗΣ ΚΑΙ ΟΙΚΟΝΟΜΙΑΣ	ΔΙΟΙΚΗΣΗΣ ΜΟΝΑΔΩΝ ΥΓΕΙΑΣ & ΠΡΟΝΟΙΑΣ ΤΕΙ ΑΘΗΝΑΣ	ΑΘΗΝΑ	ΑΠΟΡΡΟΦΑΤΑΙ ΑΠΟ ΤΟ: ΔΙΟΙΚΗΣΗΣ ΕΠΙΧΕΙΡΗΣΕΩΝ ΤΕΙ ΑΘΗΝΑΣ
68	6452	Τ.Ε.Ι. ΑΘΗΝΑΣ	ΕΠΑΓΓΕΛΜΑΤΩΝ ΥΓΕΙΑΣ ΚΑΙ ΠΡΟΝΟΙΑΣ	ΝΟΣΗΛΕΥΤΙΚΗΣ ΤΕΙ ΑΘΗΝΑΣ (Β ΤΜΗΜΑ ΜΗ ΘΕΣΜΟΘΕΤΗΜΕΝΟ)	ΑΘΗΝΑ	ΑΠΟΡΡΟΦΑΤΑΙ ΑΠΟ ΤΟ: ΝΟΣΗΛΕΥΤΙΚΗΣ ΤΕΙ ΑΘΗΝΑΣ

Έκθεση αναλυτικής αξιολόγησης της εφαρμογής του Σχεδίου ΑΘΗΝΑ

Α/Α	ΚΩΔ. ΤΜΗΜΑΤΟΣ ΣΤΑ ΠΑΛΙΑ ΜΗΧΑΝΟΓΡΑΦΙΚΑ ΔΕΛΤΙΑ	ΙΔΡΥΜΑ	ΣΧΟΛΗ	ΤΜΗΜΑ ΟΥ ΑΠΟΡΡΟΦΑΤΑ	ΠΟΛΗ	ΤΜΗΜΑ ΑΠΟ ΤΟ ΟΠΟΙΟ ΑΠΟΡΡΟΦΑΤΑ
69	667	Τ.Ε.Ι. ΑΘΗΝΑΣ	ΕΠΑΓΓΕΛΜΑΤΩΝ ΥΓΕΙΑΣ ΚΑΙ ΠΡΟΝΟΙΑΣ	ΕΠΙΣΚΕΠΤΩΝ & ΕΠΙΣΚΕΠΤΡΙΩΝ ΥΓΕΙΑΣ ΤΕΙ ΑΘΗΝΑΣ	ΑΘΗΝΑ	ΑΠΟΡΡΟΦΑΤΑ ΑΠΟ ΤΟ: ΔΗΜΟΣΙΑΣ ΥΓΙΕΙΝΗΣ ΤΕΙ ΑΘΗΝΑΣ
70	604	Τ.Ε.Ι. ΠΕΙΡΑΙΑ	ΔΙΟΙΚΗΣΗΣ ΚΑΙ ΟΙΚΟΝΟΜΙΑΣ	ΤΟΥΡΙΣΤΙΚΩΝ ΕΠΙΧΕΙΡΗΣΕΩΝ ΤΕΙ ΠΕΙΡΑΙΑ (ΣΠΕΤΣΕΣ)	ΠΕΙΡΑΙΑΣ	ΑΠΟΡΡΟΦΑΤΑ ΑΠΟ ΤΟ: ΔΙΟΙΚΗΣΗΣ ΕΠΙΧΕΙΡΗΣΕΩΝ ΤΕΙ ΠΕΙΡΑΙΑ
71	554	Τ.Ε.Ι. ΚΑΛΑΜΑΤΑΣ	ΤΕΧΝΟΛΟΓΙΑΣ ΓΕΩΠΟΝΙΑΣ	ΒΙΟΛΟΓΙΚΩΝ ΘΕΡΜΟΚΗΠΙΑΚΩΝ ΚΑΛΛΙΕΡΓΕΙΩΝ & ΑΝΘΟΚΟΜΙΑΣ ΚΑΛΑΜΑΤΑΣ	ΚΑΛΑΜΑΤΑ	ΑΠΟΡΡΟΦΑΤΑ ΑΠΟ ΤΟ: ΦΥΤΙΚΗΣ ΠΑΡΑΓΩΓΗΣ ΚΑΛΑΜΑΤΑΣ
72	584	Τ.Ε.Ι. ΚΑΛΑΜΑΤΑΣ	ΔΙΟΙΚΗΣΗΣ ΚΑΙ ΟΙΚΟΝΟΜΙΑΣ	ΔΙΟΙΚΗΣΗ ΕΠΙΧΕΙΡΗΣΕΩΝ ΤΟΠΙΚΗΣ ΑΥΤΟΔΙΟΙΚΗΣΗΣ	ΚΑΛΑΜΑΤΑ	ΑΠΟΡΡΟΦΑΤΑ ΑΠΟ ΤΟ: ΔΙΟΙΚΗΣΗΣ ΜΟΝΑΔΩΝ ΥΓΕΙΑΣ & ΠΡΟΝΟΙΑΣ ΤΕΙ ΚΑΛΑΜΑΤΑΣ
73	663	Τ.Ε.Ι. ΚΑΛΑΜΑΤΑΣ		ΛΟΓΟΘΕΡΑΠΕΙΑΣ ΤΕΙ ΚΑΛΑΜΑΤΑΣ	ΚΑΛΑΜΑΤΑ	ΑΠΟΡΡΟΦΑΤΑ ΑΠΟ ΤΟ: ΛΟΓΟΘΕΡΑΠΕΙΑΣ ΤΕΙ ΠΑΤΡΑΣ
74	453	Τ.Ε.Ι. ΚΡΗΤΗΣ	ΤΕΧΝΟΛΟΓΙΚΩΝ ΕΦΑΡΜΟΓΩΝ	ΠΟΛΙΤΙΚΩΝ ΔΟΜΙΚΩΝ ΕΡΓΩΝ ΤΕΙ ΚΡΗΤΗΣ (ΗΡΑΚΛΕΙΟ)	ΗΡΑΚΛΕΙΟ	ΑΠΟΡΡΟΦΑΤΑ ΚΑΤ' ΕΠΙΛΟΓΗΝ ΑΠΟ ΤΟ: ΜΗΧΑΝΟΛΟΓΙΑΣ ΤΕΙ ΚΡΗΤΗΣ (ΗΡΑΚΛΕΙΟ) Η ΤΟ ΦΥΣΙΚΩΝ ΠΟΡΩΝ & ΠΕΡΙΒΑΛΛΟΝΤΟΣ ΤΕΙ ΚΡΗΤΗΣ (ΧΑΝΙΑ)
75	526	Τ.Ε.Ι. ΚΡΗΤΗΣ		ΕΜΠΟΡΙΑΣ & ΔΙΑΦΗΜΙΣΗΣ ΤΕΙ ΚΡΗΤΗΣ (ΙΕΡΑΠΕΤΡΑ)	ΙΕΡΑΠΕΤΡΑ	ΑΠΟΡΡΟΦΑΤΑ ΑΠΟ ΤΟ: ΕΠΙΧΕΙΡΗΜΑΤΙΚΟΥ ΣΧΕΔΙΑΣΜΟΥ ΚΑΙ ΠΛΗΡΟΦΟΡΙΑΚΩΝ ΣΥΣΤΗΜΑΤΩΝ ΚΡΗΤΗΣ (ΑΓ. ΝΙΚΟΛΑΟΣ)
76	527	Τ.Ε.Ι. ΚΡΗΤΗΣ		ΧΡΗΜΑΤΟΟΙΚΟΝΟΜΙΚΗΣ & ΑΣΦΑΛΙΣΤΙΚΗΣ ΤΕΙ ΚΡΗΤΗΣ (ΑΓ. ΝΙΚΟΛΑΟΣ)	ΑΓΙΟΣ ΝΙΚΟΛΑΟΣ	ΑΠΟΡΡΟΦΑΤΑ ΑΠΟ ΤΟ: ΛΟΓΙΣΤΙΚΗΣ ΤΕΙ ΚΡΗΤΗΣ (ΗΡΑΚΛΕΙΟ)
77	552	Τ.Ε.Ι. ΚΡΗΤΗΣ	ΤΕΧΝΟΛΟΓΙΑΣ ΓΕΩΠΟΝΙΑΣ	ΒΙΟΛΟΓΙΚΩΝ ΘΕΡΜΟΚΗΠΙΑΚΩΝ ΚΑΛΛΙΕΡΓΕΙΩΝ & ΑΝΘΟΚΟΜΙΑΣ ΚΡΗΤΗΣ (ΗΡΑΚΛΕΙΟ)	ΗΡΑΚΛΕΙΟ	ΑΠΟΡΡΟΦΑΤΑ ΑΠΟ ΤΟ: ΦΥΤΙΚΗΣ ΠΑΡΑΓΩΓΗΣ ΤΕΙ ΚΡΗΤΗΣ (ΗΡΑΚΛΕΙΟ)
78	611	Τ.Ε.Ι. ΚΡΗΤΗΣ	ΔΙΟΙΚΗΣΗΣ ΚΑΙ ΟΙΚΟΝΟΜΙΑΣ	ΤΟΥΡΙΣΤΙΚΩΝ ΕΠΙΧΕΙΡΗΣΕΩΝ ΚΡΗΤΗΣ (ΗΡΑΚΛΕΙΟ)	ΗΡΑΚΛΕΙΟ	ΑΠΟΡΡΟΦΑΤΑ ΑΠΟ ΤΟ: ΔΙΟΙΚΗΣΗΣ ΕΠΙΧΕΙΡΗΣΕΩΝ ΤΕΙ ΚΡΗΤΗΣ (ΗΡΑΚΛΕΙΟ)

Πίνακας 40: Πίνακας Τμημάτων που ιδρύονται στο σχέδιο «Αθηνά»

Α/Α	ΝΕΟ ΙΔΡΥΜΑ	ΝΕΑ ΣΧΟΛΗ	ΝΕΟ ΤΜΗΜΑ	ΠΟΛΗ ΝΕΟΥ ΤΜΗΜΑΤΟΣ
1	ΑΝΩΤΑΤΗ ΣΧΟΛΗ ΠΑΙΔΑΓ. & ΤΕΧΝΟΛ. ΕΚΠΑΙΔΕΥΣΗΣ	ΠΑΙΔΑΓΩΓΙΚΗΣ ΚΑΙ ΤΕΧΝΟΛΟΛΟΓΙΑΣ	ΕΚΠΑΙΔΕΥΤΙΚΩΝ ΗΛΕΚΤΡΟΛΟΓΙΑΣ & ΗΛΕΚΤΡΟΝΙΚΗΣ	ΑΘΗΝΑ
2	ΠΑΝΕΠΙΣΤΗΜΙΟ ΘΕΣΣΑΛΙΑΣ	ΣΧΟΛΗ ΘΕΤΙΚΩΝ ΕΠΙΣΤΗΜΩΝ	ΠΛΗΡΟΦΟΡΙΚΗΣ	ΛΑΜΙΑ
3	ΤΕΙ ΣΤΕΡΕΑΣ ΕΛΛΑΔΟΣ	ΔΙΟΙΚΗΣΗΣ ΚΑΙ ΟΙΚΟΝΟΜΙΑΣ	ΔΙΟΙΚΗΣΗΣ, ΟΙΚΟΝΟΜΙΑΣ ΚΑΙ ΕΠΙΚΟΙΝΩΝΙΑΣ ΠΟΛΙΤΙΣΤΙΚΩΝ ΚΑΙ ΤΟΥΡΙΣΤΙΚΩΝ ΜΟΝΑΔΩΝ	ΑΜΦΙΣΣΑ

Έκθεση αναλυτικής αξιολόγησης της εφαρμογής του Σχεδίου ΑΘΗΝΑ

Πίνακας 41: Κατάσταση αναλυτικών μεταβολών στα Τμήματα των Πανεπιστημίων από το Σχέδιο «Αθηνά»

ΚΩΔ. ΤΜΗΜ.	ΙΔΡΥΜΑΤΑ, ΣΧΟΛΕΣ ΚΑΙ ΤΜΗΜΑΤΑ ΠΡΟ ΑΘΗΝΑ				ΙΔΡΥΜΑΤΑ, ΣΧΟΛΕΣ ΚΑΙ ΤΜΗΜΑΤΑ ΜΕΤΑ ΑΘΗΝΑ							
	ΙΔΡΥΜΑ	ΣΧΟΛΗ	ΥΦΙΣΤΑΜΕΝΟ ΤΜΗΜΑ	ΠΟΛΗ	ΚΑΤΑΣΤΑΣΗ ΣΤΟΝ ΝΕΟ ΑΚΑΔΗΜΑΙΚΟ ΧΑΡΤΗ	ΝΕΟ ΙΔΡΥΜΑ	ΝΕΑ ΣΧΟΛΗ	ΝΕΟ ΤΜΗΜΑ	ΠΟΛΗ ΝΕΟΥ ΤΜΗΜΑΤΟΣ	ΕΙΣΑΓΩΓΙΚΕΣ ΚΑΤΕΥΘΥΝΣΕΙΣ	ΕΣΩΤΕΡΙΚΕΣ ΚΑΤΕΥΘΥΝΣΕΙΣ	ΜΕΤΑΒ/ΤΗΤΑ
384	ΑΝΩΤΑΤΗ ΣΧΟΛΗ ΚΑΛΩΝ ΤΕΧΝΩΝ		ΘΕΩΡΙΑΣ ΚΑΙ ΙΣΤΟΡΙΑΣ ΤΗΣ ΤΕΧΝΗΣ (ΑΣΚΤ)	ΑΘΗΝΑ	ΠΑΡΑΜΕΝΕΙ	ΑΝΩΤΑΤΗ ΣΧΟΛΗ ΚΑΛΩΝ ΤΕΧΝΩΝ	ΣΧΟΛΗ ΚΑΛΩΝ ΤΕΧΝΩΝ	ΘΕΩΡΙΑΣ ΚΑΙ ΙΣΤΟΡΙΑΣ ΤΗΣ ΤΕΧΝΗΣ	ΑΘΗΝΑ			
1003	ΑΝΩΤΑΤΗ ΣΧΟΛΗ ΚΑΛΩΝ ΤΕΧΝΩΝ		ΕΙΚΑΣΤΙΚΩΝ ΤΕΧΝΩΝ	ΑΘΗΝΑ	ΠΑΡΑΜΕΝΕΙ	ΑΝΩΤΑΤΗ ΣΧΟΛΗ ΚΑΛΩΝ ΤΕΧΝΩΝ	ΣΧΟΛΗ ΚΑΛΩΝ ΤΕΧΝΩΝ	ΕΙΚΑΣΤΙΚΩΝ ΤΕΧΝΩΝ	ΑΘΗΝΑ			
1001	ΑΡΙΣΤΟΤΕΛΕΙΟ ΠΑΝΕΠΙΣΤΗΜΙΟ ΘΕΣΣΑΛΟΝΙΚΗΣ	ΣΧΟΛΗ ΚΑΛΩΝ ΤΕΧΝΩΝ	ΕΙΚΑΣΤΙΚΩΝ ΚΑΙ ΕΦΑΡΜΟΣΜΕΝΩΝ ΤΕΧΝΩΝ	ΘΕΣΣΑΛΟΝΙΚΗ	ΠΑΡΑΜΕΝΕΙ	ΑΡΙΣΤΟΤΕΛΕΙΟ ΠΑΝΕΠΙΣΤΗΜΙΟ ΘΕΣΣΑΛΟΝΙΚΗΣ	ΣΧΟΛΗ ΚΑΛΩΝ ΤΕΧΝΩΝ	ΕΙΚΑΣΤΙΚΩΝ ΚΑΙ ΕΦΑΡΜΟΣΜΕΝΩΝ ΤΕΧΝΩΝ	ΘΕΣΣΑΛΟΝΙΚΗ			
402	ΑΡΙΣΤΟΤΕΛΕΙΟ ΠΑΝΕΠΙΣΤΗΜΙΟ ΘΕΣΣΑΛΟΝΙΚΗΣ		ΕΠΙΣΤΗΜΗΣ ΦΥΣΙΚΗΣ ΑΓΩΓΗΣ ΚΑΙ ΑΘΛΗΤΙΣΜΟΥ ΘΕΣΣΑΛΟΝΙΚΗΣ (ΣΕΡΡΕΣ)	ΣΕΡΡΕΣ	ΠΑΡΑΜΕΝΕΙ	ΑΡΙΣΤΟΤΕΛΕΙΟ ΠΑΝΕΠΙΣΤΗΜΙΟ ΘΕΣΣΑΛΟΝΙΚΗΣ	ΕΠΙΣΤΗΜΗΣ ΦΥΣΙΚΗΣ ΑΓΩΓΗΣ ΚΑΙ ΑΘΛΗΤΙΣΜΟΥ	ΕΠΙΣΤΗΜΗΣ ΦΥΣΙΚΗΣ ΑΓΩΓΗΣ ΚΑΙ ΑΘΛΗΤΙΣΜΟΥ (ΣΕΡΡΕΣ)	ΣΕΡΡΕΣ			
403	ΑΡΙΣΤΟΤΕΛΕΙΟ ΠΑΝΕΠΙΣΤΗΜΙΟ ΘΕΣΣΑΛΟΝΙΚΗΣ		ΕΠΙΣΤΗΜΗΣ ΦΥΣΙΚΗΣ ΑΓΩΓΗΣ ΚΑΙ ΑΘΛΗΤΙΣΜΟΥ ΘΕΣΣΑΛΟΝΙΚΗΣ	ΘΕΣΣΑΛΟΝΙΚΗ	ΠΑΡΑΜΕΝΕΙ	ΑΡΙΣΤΟΤΕΛΕΙΟ ΠΑΝΕΠΙΣΤΗΜΙΟ ΘΕΣΣΑΛΟΝΙΚΗΣ	ΕΠΙΣΤΗΜΗΣ ΦΥΣΙΚΗΣ ΑΓΩΓΗΣ ΚΑΙ ΑΘΛΗΤΙΣΜΟΥ	ΕΠΙΣΤΗΜΗΣ ΦΥΣΙΚΗΣ ΑΓΩΓΗΣ ΚΑΙ ΑΘΛΗΤΙΣΜΟΥ (ΘΕΣΣΑΛΟΝΙΚΗ)	ΘΕΣΣΑΛΟΝΙΚΗ			
42	ΑΡΙΣΤΟΤΕΛΕΙΟ ΠΑΝΕΠΙΣΤΗΜΙΟ ΘΕΣΣΑΛΟΝΙΚΗΣ	ΠΟΛΥΤΕΧΝΙΚΗ ΣΧΟΛΗ	ΓΕΝΙΚΟ ΤΜΗΜΑ ΠΟΛΥΤΕΧΝΙΚΗΣ ΣΧΟΛΗΣ	ΘΕΣΣΑΛΟΝΙΚΗ	ΚΑΤΑΡΓΕΙΤΑΙ							
103	ΑΡΙΣΤΟΤΕΛΕΙΟ ΠΑΝΕΠΙΣΤΗΜΙΟ ΘΕΣΣΑΛΟΝΙΚΗΣ	ΘΕΟΛΟΓΙΚΗ ΣΧΟΛΗ	ΘΕΟΛΟΓΙΑΣ ΘΕΣ/ΚΗΣ	ΘΕΣΣΑΛΟΝΙΚΗ	ΠΑΡΑΜΕΝΕΙ	ΑΡΙΣΤΟΤΕΛΕΙΟ ΠΑΝΕΠΙΣΤΗΜΙΟ ΘΕΣΣΑΛΟΝΙΚΗΣ	ΘΕΟΛΟΓΙΚΗ ΣΧΟΛΗ	ΘΕΟΛΟΓΙΑΣ	ΘΕΣΣΑΛΟΝΙΚΗ			
107	ΑΡΙΣΤΟΤΕΛΕΙΟ ΠΑΝΕΠΙΣΤΗΜΙΟ ΘΕΣΣΑΛΟΝΙΚΗΣ	ΘΕΟΛΟΓΙΚΗ ΣΧΟΛΗ	ΠΟΙΜΑΝΤΙΚΗΣ & ΚΟΙΝΩΝΙΚΗΣ ΘΕΟΛΟΓΙΑΣ ΘΕΣ/ΚΗΣ	ΘΕΣΣΑΛΟΝΙΚΗ	ΠΑΡΑΜΕΝΕΙ	ΑΡΙΣΤΟΤΕΛΕΙΟ ΠΑΝΕΠΙΣΤΗΜΙΟ ΘΕΣΣΑΛΟΝΙΚΗΣ	ΘΕΟΛΟΓΙΚΗ ΣΧΟΛΗ	ΠΟΙΜΑΝΤΙΚΗΣ & ΚΟΙΝΩΝΙΚΗΣ ΘΕΟΛΟΓΙΑΣ	ΘΕΣΣΑΛΟΝΙΚΗ			
111	ΑΡΙΣΤΟΤΕΛΕΙΟ ΠΑΝΕΠΙΣΤΗΜΙΟ ΘΕΣΣΑΛΟΝΙΚΗΣ	ΦΙΛΟΣΟΦΙΚΗ ΣΧΟΛΗ	ΦΙΛΟΛΟΓΙΑΣ ΘΕΣ/ΚΗΣ	ΘΕΣΣΑΛΟΝΙΚΗ	ΠΑΡΑΜΕΝΕΙ	ΑΡΙΣΤΟΤΕΛΕΙΟ ΠΑΝΕΠΙΣΤΗΜΙΟ ΘΕΣΣΑΛΟΝΙΚΗΣ	ΦΙΛΟΣΟΦΙΚΗ ΣΧΟΛΗ	ΦΙΛΟΛΟΓΙΑΣ	ΘΕΣΣΑΛΟΝΙΚΗ			
112	ΑΡΙΣΤΟΤΕΛΕΙΟ ΠΑΝΕΠΙΣΤΗΜΙΟ ΘΕΣΣΑΛΟΝΙΚΗΣ	ΦΙΛΟΣΟΦΙΚΗ ΣΧΟΛΗ	ΙΣΤΟΡΙΑΣ & ΑΡΧΑΙΟΛΟΓΙΑΣ ΘΕΣΣΑΛΟΝΙΚΗΣ	ΘΕΣΣΑΛΟΝΙΚΗ	ΠΑΡΑΜΕΝΕΙ	ΑΡΙΣΤΟΤΕΛΕΙΟ ΠΑΝΕΠΙΣΤΗΜΙΟ ΘΕΣΣΑΛΟΝΙΚΗΣ	ΦΙΛΟΣΟΦΙΚΗ ΣΧΟΛΗ	ΙΣΤΟΡΙΑΣ & ΑΡΧΑΙΟΛΟΓΙΑΣ	ΘΕΣΣΑΛΟΝΙΚΗ			
119	ΑΡΙΣΤΟΤΕΛΕΙΟ ΠΑΝΕΠΙΣΤΗΜΙΟ ΘΕΣΣΑΛΟΝΙΚΗΣ	ΣΧΟΛΗ ΝΟΜΙΚΩΝ ΟΙΚΟΝΟΜΙΚΩΝ & ΠΟΛΙΤΙΚΩΝ ΕΠΙΣΤΗΜΩΝ	ΝΟΜΙΚΗΣ ΘΕΣ/ΚΗΣ	ΘΕΣΣΑΛΟΝΙΚΗ	ΠΑΡΑΜΕΝΕΙ	ΑΡΙΣΤΟΤΕΛΕΙΟ ΠΑΝΕΠΙΣΤΗΜΙΟ ΘΕΣΣΑΛΟΝΙΚΗΣ	ΝΟΜΙΚΗ ΣΧΟΛΗ	ΝΟΜΙΚΗΣ	ΘΕΣΣΑΛΟΝΙΚΗ			
120	ΑΡΙΣΤΟΤΕΛΕΙΟ ΠΑΝΕΠΙΣΤΗΜΙΟ ΘΕΣΣΑΛΟΝΙΚΗΣ	ΦΙΛΟΣΟΦΙΚΗ ΣΧΟΛΗ	ΦΙΛΟΣΟΦΙΑΣ - ΠΑΙΔΑΓΩΓΙΚΗΣ ΘΕΣ/ΚΗΣ	ΘΕΣΣΑΛΟΝΙΚΗ	ΠΑΡΑΜΕΝΕΙ	ΑΡΙΣΤΟΤΕΛΕΙΟ ΠΑΝΕΠΙΣΤΗΜΙΟ ΘΕΣΣΑΛΟΝΙΚΗΣ	ΦΙΛΟΣΟΦΙΚΗ ΣΧΟΛΗ	ΦΙΛΟΣΟΦΙΑΣ & ΠΑΙΔΑΓΩΓΙΚΗΣ	ΘΕΣΣΑΛΟΝΙΚΗ			
129	ΑΡΙΣΤΟΤΕΛΕΙΟ ΠΑΝΕΠΙΣΤΗΜΙΟ ΘΕΣΣΑΛΟΝΙΚΗΣ	ΦΙΛΟΣΟΦΙΚΗ ΣΧΟΛΗ	ΑΓΓΛΙΚΗΣ ΓΛΩΣΣΑΣ ΚΑΙ ΦΙΛΟΛΟΓΙΑΣ ΘΕΣ/ΚΗΣ	ΘΕΣΣΑΛΟΝΙΚΗ	ΠΑΡΑΜΕΝΕΙ	ΑΡΙΣΤΟΤΕΛΕΙΟ ΠΑΝΕΠΙΣΤΗΜΙΟ ΘΕΣΣΑΛΟΝΙΚΗΣ	ΦΙΛΟΣΟΦΙΚΗ ΣΧΟΛΗ	ΑΓΓΛΙΚΗΣ ΓΛΩΣΣΑΣ ΚΑΙ ΦΙΛΟΛΟΓΙΑΣ	ΘΕΣΣΑΛΟΝΙΚΗ			
133	ΑΡΙΣΤΟΤΕΛΕΙΟ ΠΑΝΕΠΙΣΤΗΜΙΟ ΘΕΣΣΑΛΟΝΙΚΗΣ	ΦΙΛΟΣΟΦΙΚΗ ΣΧΟΛΗ	ΓΑΛΛΙΚΗΣ ΓΛΩΣΣΑΣ ΚΑΙ ΦΙΛΟΛΟΓΙΑΣ ΘΕΣ/ΚΗΣ	ΘΕΣΣΑΛΟΝΙΚΗ	ΠΑΡΑΜΕΝΕΙ	ΑΡΙΣΤΟΤΕΛΕΙΟ ΠΑΝΕΠΙΣΤΗΜΙΟ ΘΕΣΣΑΛΟΝΙΚΗΣ	ΦΙΛΟΣΟΦΙΚΗ ΣΧΟΛΗ	ΓΑΛΛΙΚΗΣ ΓΛΩΣΣΑΣ ΚΑΙ ΦΙΛΟΛΟΓΙΑΣ	ΘΕΣΣΑΛΟΝΙΚΗ			

## Έκθεση αναλυτικής αξιολόγησης της εφαρμογής του Σχεδίου ΑΘΗΝΑ

ΚΩΔ. ΤΜΗΜ.	ΙΔΡΥΜΑΤΑ, ΣΧΟΛΕΣ ΚΑΙ ΤΜΗΜΑΤΑ ΠΡΟ ΑΘΗΝΑ				ΚΑΤΑΣΤΑΣΗ ΣΤΟΝ ΝΕΟ ΑΚΑΔΗΜΑΙΚΟ ΧΑΡΤΗ	ΙΔΡΥΜΑΤΑ, ΣΧΟΛΕΣ ΚΑΙ ΤΜΗΜΑΤΑ ΜΕΤΑ ΑΘΗΝΑ						
	ΙΔΡΥΜΑ	ΣΧΟΛΗ	ΥΦΙΣΤΑΜΕΝΟ ΤΜΗΜΑ	ΠΟΛΗ		ΝΕΟ ΙΔΡΥΜΑ	ΝΕΑ ΣΧΟΛΗ	ΝΕΟ ΤΜΗΜΑ	ΠΟΛΗ ΝΕΟΥ ΤΜΗΜΑΤΟΣ	ΕΙΣΑΓΩΓΙΚΕΣ ΚΑΤΕΥΘΥΝΣΕΙΣ	ΕΣΩΤΕΡΙΚΕΣ ΚΑΤΕΥΘΥΝΣΕΙΣ	ΜΕΤΑΒ/ΤΗΤΑ
134	ΑΡΙΣΤΟΤΕΛΕΙΟ ΠΑΝΕΠΙΣΤΗΜΙΟ ΘΕΣΣΑΛΟΝΙΚΗΣ	ΠΑΙΔΑΓΩΓΙΚΗ ΣΧΟΛΗ	ΕΠΙΣΤΗΜΩΝ ΠΡΟΣΧΟΛΙΚΗΣ ΑΓΩΓΗΣ & ΕΚΠΑΙΔΕΥΣΗΣ ΘΕΣΣΑΛΟΝΙΚΗΣ	ΘΕΣΣΑΛΟΝΙΚΗ	ΠΑΡΑΜΕΝΕΙ	ΑΡΙΣΤΟΤΕΛΕΙΟ ΠΑΝΕΠΙΣΤΗΜΙΟ ΘΕΣΣΑΛΟΝΙΚΗΣ	ΠΑΙΔΑΓΩΓΙΚΗ ΣΧΟΛΗ	ΕΠΙΣΤΗΜΩΝ ΠΡΟΣΧΟΛΙΚΗΣ ΑΓΩΓΗΣ & ΕΚΠΑΙΔΕΥΣΗΣ	ΘΕΣΣΑΛΟΝΙΚΗ			
137	ΑΡΙΣΤΟΤΕΛΕΙΟ ΠΑΝΕΠΙΣΤΗΜΙΟ ΘΕΣΣΑΛΟΝΙΚΗΣ	ΦΙΛΟΣΟΦΙΚΗ ΣΧΟΛΗ	ΓΕΡΜΑΝΙΚΗΣ ΓΛΩΣΣΑΣ ΚΑΙ ΦΙΛΟΛΟΓΙΑΣ ΘΕΣ/ΚΗΣ	ΘΕΣΣΑΛΟΝΙΚΗ	ΠΑΡΑΜΕΝΕΙ	ΑΡΙΣΤΟΤΕΛΕΙΟ ΠΑΝΕΠΙΣΤΗΜΙΟ ΘΕΣΣΑΛΟΝΙΚΗΣ	ΦΙΛΟΣΟΦΙΚΗ ΣΧΟΛΗ	ΓΕΡΜΑΝΙΚΗΣ ΓΛΩΣΣΑΣ ΚΑΙ ΦΙΛΟΛΟΓΙΑΣ	ΘΕΣΣΑΛΟΝΙΚΗ			
139	ΑΡΙΣΤΟΤΕΛΕΙΟ ΠΑΝΕΠΙΣΤΗΜΙΟ ΘΕΣΣΑΛΟΝΙΚΗΣ	ΦΙΛΟΣΟΦΙΚΗ ΣΧΟΛΗ	ΙΤΑΛΙΚΗΣ ΓΛΩΣΣΑΣ ΚΑΙ ΦΙΛΟΛΟΓΙΑΣ ΘΕΣ/ΚΗΣ	ΘΕΣΣΑΛΟΝΙΚΗ	ΠΑΡΑΜΕΝΕΙ	ΑΡΙΣΤΟΤΕΛΕΙΟ ΠΑΝΕΠΙΣΤΗΜΙΟ ΘΕΣΣΑΛΟΝΙΚΗΣ	ΦΙΛΟΣΟΦΙΚΗ ΣΧΟΛΗ	ΙΤΑΛΙΚΗΣ ΓΛΩΣΣΑΣ ΚΑΙ ΦΙΛΟΛΟΓΙΑΣ	ΘΕΣΣΑΛΟΝΙΚΗ			
140	ΑΡΙΣΤΟΤΕΛΕΙΟ ΠΑΝΕΠΙΣΤΗΜΙΟ ΘΕΣΣΑΛΟΝΙΚΗΣ	ΠΑΙΔΑΓΩΓΙΚΗ ΣΧΟΛΗ	ΠΑΙΔΑΓΩΓΙΚΟ ΔΗΜΟΤΙΚΗΣ ΕΚΠΑΙΔΕΥΣΗΣ ΘΕΣΣΑΛΟΝΙΚΗΣ	ΘΕΣΣΑΛΟΝΙΚΗ	ΠΑΡΑΜΕΝΕΙ	ΑΡΙΣΤΟΤΕΛΕΙΟ ΠΑΝΕΠΙΣΤΗΜΙΟ ΘΕΣΣΑΛΟΝΙΚΗΣ	ΠΑΙΔΑΓΩΓΙΚΗ ΣΧΟΛΗ	ΠΑΙΔΑΓΩΓΙΚΟ ΔΗΜΟΤΙΚΗΣ ΕΚΠΑΙΔΕΥΣΗΣ	ΘΕΣΣΑΛΟΝΙΚΗ			
147	ΑΡΙΣΤΟΤΕΛΕΙΟ ΠΑΝΕΠΙΣΤΗΜΙΟ ΘΕΣΣΑΛΟΝΙΚΗΣ		ΔΗΜΟΣΙΟΓΡΑΦΙΑΣ & ΜΕΣΩΝ ΜΑΖΙΚΗΣ ΕΠΙΚΟΙΝΩΝΙΑΣ ΘΕΣ/ΚΗΣ	ΘΕΣΣΑΛΟΝΙΚΗ	ΠΑΡΑΜΕΝΕΙ	ΑΡΙΣΤΟΤΕΛΕΙΟ ΠΑΝΕΠΙΣΤΗΜΙΟ ΘΕΣΣΑΛΟΝΙΚΗΣ	ΟΙΚΟΝΟΜΙΚΩΝ & ΠΟΛΙΤΙΚΩΝ ΕΠΙΣΤΗΜΩΝ	ΔΗΜΟΣΙΟΓΡΑΦΙΑΣ & ΜΕΣΩΝ ΜΑΖΙΚΗΣ ΕΠΙΚΟΙΝΩΝΙΑΣ	ΘΕΣΣΑΛΟΝΙΚΗ			
163	ΑΡΙΣΤΟΤΕΛΕΙΟ ΠΑΝΕΠΙΣΤΗΜΙΟ ΘΕΣΣΑΛΟΝΙΚΗΣ		ΚΙΝΗΜΑΤΟΓΡΑΦΟΥ ΘΕΣΣΑΛΟΝΙΚΗΣ	ΘΕΣΣΑΛΟΝΙΚΗ	ΠΑΡΑΜΕΝΕΙ	ΑΡΙΣΤΟΤΕΛΕΙΟ ΠΑΝΕΠΙΣΤΗΜΙΟ ΘΕΣΣΑΛΟΝΙΚΗΣ	ΣΧΟΛΗ ΚΑΛΩΝ ΤΕΧΝΩΝ	ΚΙΝΗΜΑΤΟΓΡΑΦΟΥ	ΘΕΣΣΑΛΟΝΙΚΗ			
168	ΑΡΙΣΤΟΤΕΛΕΙΟ ΠΑΝΕΠΙΣΤΗΜΙΟ ΘΕΣΣΑΛΟΝΙΚΗΣ	ΣΧΟΛΗ ΚΑΛΩΝ ΤΕΧΝΩΝ	ΘΕΑΤΡΟΥ ΘΕΣ/ΚΗΣ	ΘΕΣΣΑΛΟΝΙΚΗ	ΠΑΡΑΜΕΝΕΙ	ΑΡΙΣΤΟΤΕΛΕΙΟ ΠΑΝΕΠΙΣΤΗΜΙΟ ΘΕΣΣΑΛΟΝΙΚΗΣ	ΣΧΟΛΗ ΚΑΛΩΝ ΤΕΧΝΩΝ	ΘΕΑΤΡΟΥ	ΘΕΣΣΑΛΟΝΙΚΗ			
172	ΑΡΙΣΤΟΤΕΛΕΙΟ ΠΑΝΕΠΙΣΤΗΜΙΟ ΘΕΣΣΑΛΟΝΙΚΗΣ	ΦΙΛΟΣΟΦΙΚΗ ΣΧΟΛΗ	ΨΥΧΟΛΟΓΙΑΣ ΘΕΣ/ΝΙΚΗΣ	ΘΕΣΣΑΛΟΝΙΚΗ	ΠΑΡΑΜΕΝΕΙ	ΑΡΙΣΤΟΤΕΛΕΙΟ ΠΑΝΕΠΙΣΤΗΜΙΟ ΘΕΣΣΑΛΟΝΙΚΗΣ	ΦΙΛΟΣΟΦΙΚΗ ΣΧΟΛΗ	ΨΥΧΟΛΟΓΙΑΣ	ΘΕΣΣΑΛΟΝΙΚΗ			
203	ΑΡΙΣΤΟΤΕΛΕΙΟ ΠΑΝΕΠΙΣΤΗΜΙΟ ΘΕΣΣΑΛΟΝΙΚΗΣ	ΠΟΛΥΤΕΧΝΙΚΗ ΣΧΟΛΗ	ΠΟΛΙΤΙΚΩΝ ΜΗΧΑΝΙΚΩΝ ΘΕΣΣΑΛΟΝΙΚΗΣ	ΘΕΣΣΑΛΟΝΙΚΗ	ΠΑΡΑΜΕΝΕΙ	ΑΡΙΣΤΟΤΕΛΕΙΟ ΠΑΝΕΠΙΣΤΗΜΙΟ ΘΕΣΣΑΛΟΝΙΚΗΣ	ΠΟΛΥΤΕΧΝΙΚΗ ΣΧΟΛΗ	ΠΟΛΙΤΙΚΩΝ ΜΗΧΑΝΙΚΩΝ	ΘΕΣΣΑΛΟΝΙΚΗ			
211	ΑΡΙΣΤΟΤΕΛΕΙΟ ΠΑΝΕΠΙΣΤΗΜΙΟ ΘΕΣΣΑΛΟΝΙΚΗΣ	ΠΟΛΥΤΕΧΝΙΚΗ ΣΧΟΛΗ	ΜΗΧΑΝΟΛΟΓΩΝ ΜΗΧΑΝΙΚΩΝ ΘΕΣΣΑΛΟΝΙΚΗΣ	ΘΕΣΣΑΛΟΝΙΚΗ	ΠΑΡΑΜΕΝΕΙ	ΑΡΙΣΤΟΤΕΛΕΙΟ ΠΑΝΕΠΙΣΤΗΜΙΟ ΘΕΣΣΑΛΟΝΙΚΗΣ	ΠΟΛΥΤΕΧΝΙΚΗ ΣΧΟΛΗ	ΜΗΧΑΝΟΛΟΓΩΝ ΜΗΧΑΝΙΚΩΝ	ΘΕΣΣΑΛΟΝΙΚΗ			
219	ΑΡΙΣΤΟΤΕΛΕΙΟ ΠΑΝΕΠΙΣΤΗΜΙΟ ΘΕΣΣΑΛΟΝΙΚΗΣ	ΠΟΛΥΤΕΧΝΙΚΗ ΣΧΟΛΗ	ΗΛΕΚΤΡΟΛΟΓΩΝ ΜΗΧΑΝΙΚΩΝ & ΜΗΧΑΝΙΚΩΝ ΥΠΟΛΟΓΙΣΤΩΝ ΘΕΣΣΑΛΟΝΙΚΗΣ	ΘΕΣΣΑΛΟΝΙΚΗ	ΠΑΡΑΜΕΝΕΙ	ΑΡΙΣΤΟΤΕΛΕΙΟ ΠΑΝΕΠΙΣΤΗΜΙΟ ΘΕΣΣΑΛΟΝΙΚΗΣ	ΠΟΛΥΤΕΧΝΙΚΗ ΣΧΟΛΗ	ΗΛΕΚΤΡΟΛΟΓΩΝ ΜΗΧΑΝΙΚΩΝ & ΜΗΧΑΝΙΚΩΝ ΥΠΟΛΟΓΙΣΤΩΝ	ΘΕΣΣΑΛΟΝΙΚΗ			
227	ΑΡΙΣΤΟΤΕΛΕΙΟ ΠΑΝΕΠΙΣΤΗΜΙΟ ΘΕΣΣΑΛΟΝΙΚΗΣ	ΠΟΛΥΤΕΧΝΙΚΗ ΣΧΟΛΗ	ΑΓΡΟΝΟΜΩΝ & ΤΟΠΟΓΡΑΦΩΝ ΜΗΧΑΝΙΚΩΝ ΘΕΣΣΑΛΟΝΙΚΗΣ	ΘΕΣΣΑΛΟΝΙΚΗ	ΠΑΡΑΜΕΝΕΙ	ΑΡΙΣΤΟΤΕΛΕΙΟ ΠΑΝΕΠΙΣΤΗΜΙΟ ΘΕΣΣΑΛΟΝΙΚΗΣ	ΠΟΛΥΤΕΧΝΙΚΗ ΣΧΟΛΗ	ΑΓΡΟΝΟΜΩΝ & ΤΟΠΟΓΡΑΦΩΝ ΜΗΧΑΝΙΚΩΝ	ΘΕΣΣΑΛΟΝΙΚΗ			
233	ΑΡΙΣΤΟΤΕΛΕΙΟ ΠΑΝΕΠΙΣΤΗΜΙΟ ΘΕΣΣΑΛΟΝΙΚΗΣ	ΠΟΛΥΤΕΧΝΙΚΗ ΣΧΟΛΗ	ΑΡΧΙΤΕΚΤΟΝΩΝ ΜΗΧΑΝΙΚΩΝ ΘΕΣΣΑΛΟΝΙΚΗΣ	ΘΕΣΣΑΛΟΝΙΚΗ	ΠΑΡΑΜΕΝΕΙ	ΑΡΙΣΤΟΤΕΛΕΙΟ ΠΑΝΕΠΙΣΤΗΜΙΟ ΘΕΣΣΑΛΟΝΙΚΗΣ	ΠΟΛΥΤΕΧΝΙΚΗ ΣΧΟΛΗ	ΑΡΧΙΤΕΚΤΟΝΩΝ ΜΗΧΑΝΙΚΩΝ	ΘΕΣΣΑΛΟΝΙΚΗ			
237	ΑΡΙΣΤΟΤΕΛΕΙΟ ΠΑΝΕΠΙΣΤΗΜΙΟ	ΠΟΛΥΤΕΧΝΙΚΗ ΣΧΟΛΗ	ΧΗΜΙΚΩΝ ΜΗΧΑΝΙΚΩΝ ΘΕΣΣΑΛΟΝΙΚΗΣ	ΘΕΣΣΑΛΟΝΙΚΗ	ΠΑΡΑΜΕΝΕΙ	ΑΡΙΣΤΟΤΕΛΕΙΟ ΠΑΝΕΠΙΣΤΗΜΙΟ	ΠΟΛΥΤΕΧΝΙΚΗ ΣΧΟΛΗ	ΧΗΜΙΚΩΝ ΜΗΧΑΝΙΚΩΝ	ΘΕΣΣΑΛΟΝΙΚΗ			

## Έκθεση αναλυτικής αξιολόγησης της εφαρμογής του Σχεδίου ΑΘΗΝΑ

ΚΩΔ. ΤΜΗΜ.	ΙΔΡΥΜΑΤΑ, ΣΧΟΛΕΣ ΚΑΙ ΤΜΗΜΑΤΑ ΠΡΟ ΑΘΗΝΑ				ΚΑΤΑΣΤΑΣΗ ΣΤΟΝ ΝΕΟ ΑΚΑΔΗΜΑΙΚΟ ΧΑΡΤΗ	ΙΔΡΥΜΑΤΑ, ΣΧΟΛΕΣ ΚΑΙ ΤΜΗΜΑΤΑ ΜΕΤΑ ΑΘΗΝΑ					
	ΙΔΡΥΜΑ	ΣΧΟΛΗ	ΥΦΙΣΤΑΜΕΝΟ ΤΜΗΜΑ	ΠΟΛΗ		ΝΕΟ ΙΔΡΥΜΑ	ΝΕΑ ΣΧΟΛΗ	ΝΕΟ ΤΜΗΜΑ	ΠΟΛΗ ΝΕΟΥ ΤΜΗΜΑΤΟΣ	ΕΙΣΑΓΩΓΙΚΕΣ ΚΑΤΕΥΘΥΝΣΕΙΣ	ΕΣΩΤΕΡΙΚΕΣ ΚΑΤΕΥΘΥΝΣΕΙΣ
	ΘΕΣΣΑΛΟΝΙΚΗΣ					ΘΕΣΣΑΛΟΝΙΚΗΣ					
245	ΑΡΙΣΤΟΤΕΛΕΙΟ ΠΑΝΕΠΙΣΤΗΜΙΟ ΘΕΣΣΑΛΟΝΙΚΗΣ	ΣΧΟΛΗ ΘΕΤΙΚΩΝ ΕΠΙΣΤΗΜΩΝ	ΜΑΘΗΜΑΤΙΚΩΝ ΘΕΣΣΑΛΟΝΙΚΗΣ	ΘΕΣΣΑΛΟΝΙΚΗ	ΠΑΡΑΜΕΝΕΙ	ΑΡΙΣΤΟΤΕΛΕΙΟ ΠΑΝΕΠΙΣΤΗΜΙΟ ΘΕΣΣΑΛΟΝΙΚΗΣ	ΘΕΤΙΚΩΝ ΕΠΙΣΤΗΜΩΝ	ΜΑΘΗΜΑΤΙΚΩΝ	ΘΕΣΣΑΛΟΝΙΚΗ		
255	ΑΡΙΣΤΟΤΕΛΕΙΟ ΠΑΝΕΠΙΣΤΗΜΙΟ ΘΕΣΣΑΛΟΝΙΚΗΣ	ΣΧΟΛΗ ΘΕΤΙΚΩΝ ΕΠΙΣΤΗΜΩΝ	ΦΥΣΙΚΗΣ ΘΕΣΣΑΛΟΝΙΚΗΣ	ΘΕΣΣΑΛΟΝΙΚΗ	ΠΑΡΑΜΕΝΕΙ	ΑΡΙΣΤΟΤΕΛΕΙΟ ΠΑΝΕΠΙΣΤΗΜΙΟ ΘΕΣΣΑΛΟΝΙΚΗΣ	ΘΕΤΙΚΩΝ ΕΠΙΣΤΗΜΩΝ	ΦΥΣΙΚΗΣ	ΘΕΣΣΑΛΟΝΙΚΗ		
265	ΑΡΙΣΤΟΤΕΛΕΙΟ ΠΑΝΕΠΙΣΤΗΜΙΟ ΘΕΣΣΑΛΟΝΙΚΗΣ	ΣΧΟΛΗ ΘΕΤΙΚΩΝ ΕΠΙΣΤΗΜΩΝ	ΧΗΜΕΙΑΣ ΘΕΣΣΑΛΟΝΙΚΗΣ	ΘΕΣΣΑΛΟΝΙΚΗ	ΠΑΡΑΜΕΝΕΙ	ΑΡΙΣΤΟΤΕΛΕΙΟ ΠΑΝΕΠΙΣΤΗΜΙΟ ΘΕΣΣΑΛΟΝΙΚΗΣ	ΘΕΤΙΚΩΝ ΕΠΙΣΤΗΜΩΝ	ΧΗΜΕΙΑΣ	ΘΕΣΣΑΛΟΝΙΚΗ		
273	ΑΡΙΣΤΟΤΕΛΕΙΟ ΠΑΝΕΠΙΣΤΗΜΙΟ ΘΕΣΣΑΛΟΝΙΚΗΣ		ΓΕΩΠΟΝΙΑΣ ΘΕΣΣΑΛΟΝΙΚΗΣ	ΘΕΣΣΑΛΟΝΙΚΗ	ΠΑΡΑΜΕΝΕΙ	ΑΡΙΣΤΟΤΕΛΕΙΟ ΠΑΝΕΠΙΣΤΗΜΙΟ ΘΕΣΣΑΛΟΝΙΚΗΣ	ΣΧΟΛΗ ΓΕΩΠΟΝΙΑΣ, ΔΑΣΟΛΟΓΙΑΣ ΚΑΙ ΦΥΣΙΚΟΥ ΠΕΡΙΒΑΛΛΟΝΤΟΣ	ΓΕΩΠΟΝΙΑΣ	ΘΕΣΣΑΛΟΝΙΚΗ		
275	ΑΡΙΣΤΟΤΕΛΕΙΟ ΠΑΝΕΠΙΣΤΗΜΙΟ ΘΕΣΣΑΛΟΝΙΚΗΣ		ΔΑΣΟΛΟΓΙΑΣ & ΦΥΣΙΚΟΥ ΠΕΡΙΒΑΛΛΟΝΤΟΣ ΘΕΣΣΑΛΟΝΙΚΗΣ	ΘΕΣΣΑΛΟΝΙΚΗ	ΠΑΡΑΜΕΝΕΙ	ΑΡΙΣΤΟΤΕΛΕΙΟ ΠΑΝΕΠΙΣΤΗΜΙΟ ΘΕΣΣΑΛΟΝΙΚΗΣ	ΣΧΟΛΗ ΓΕΩΠΟΝΙΑΣ, ΔΑΣΟΛΟΓΙΑΣ ΚΑΙ ΦΥΣΙΚΟΥ ΠΕΡΙΒΑΛΛΟΝΤΟΣ	ΔΑΣΟΛΟΓΙΑΣ & ΦΥΣΙΚΟΥ ΠΕΡΙΒΑΛΛΟΝΤΟΣ	ΘΕΣΣΑΛΟΝΙΚΗ		
279	ΑΡΙΣΤΟΤΕΛΕΙΟ ΠΑΝΕΠΙΣΤΗΜΙΟ ΘΕΣΣΑΛΟΝΙΚΗΣ	ΣΧΟΛΗ ΘΕΤΙΚΩΝ ΕΠΙΣΤΗΜΩΝ	ΒΙΟΛΟΓΙΑΣ ΘΕΣΣΑΛΟΝΙΚΗΣ	ΘΕΣΣΑΛΟΝΙΚΗ	ΠΑΡΑΜΕΝΕΙ	ΑΡΙΣΤΟΤΕΛΕΙΟ ΠΑΝΕΠΙΣΤΗΜΙΟ ΘΕΣΣΑΛΟΝΙΚΗΣ	ΘΕΤΙΚΩΝ ΕΠΙΣΤΗΜΩΝ	ΒΙΟΛΟΓΙΑΣ	ΘΕΣΣΑΛΟΝΙΚΗ		
285	ΑΡΙΣΤΟΤΕΛΕΙΟ ΠΑΝΕΠΙΣΤΗΜΙΟ ΘΕΣΣΑΛΟΝΙΚΗΣ	ΣΧΟΛΗ ΘΕΤΙΚΩΝ ΕΠΙΣΤΗΜΩΝ	ΓΕΩΛΟΓΙΑΣ ΘΕΣΣΑΛΟΝΙΚΗΣ	ΘΕΣΣΑΛΟΝΙΚΗ	ΠΑΡΑΜΕΝΕΙ	ΑΡΙΣΤΟΤΕΛΕΙΟ ΠΑΝΕΠΙΣΤΗΜΙΟ ΘΕΣΣΑΛΟΝΙΚΗΣ	ΘΕΤΙΚΩΝ ΕΠΙΣΤΗΜΩΝ	ΓΕΩΛΟΓΙΑΣ	ΘΕΣΣΑΛΟΝΙΚΗ		
291	ΑΡΙΣΤΟΤΕΛΕΙΟ ΠΑΝΕΠΙΣΤΗΜΙΟ ΘΕΣΣΑΛΟΝΙΚΗΣ		ΦΑΡΜΑΚΕΥΤΙΚΗΣ ΘΕΣΣΑΛΟΝΙΚΗΣ	ΘΕΣΣΑΛΟΝΙΚΗ	ΠΑΡΑΜΕΝΕΙ	ΑΡΙΣΤΟΤΕΛΕΙΟ ΠΑΝΕΠΙΣΤΗΜΙΟ ΘΕΣΣΑΛΟΝΙΚΗΣ	ΕΠΙΣΤΗΜΩΝ ΥΓΕΙΑΣ	ΦΑΡΜΑΚΕΥΤΙΚΗΣ	ΘΕΣΣΑΛΟΝΙΚΗ		
297	ΑΡΙΣΤΟΤΕΛΕΙΟ ΠΑΝΕΠΙΣΤΗΜΙΟ ΘΕΣΣΑΛΟΝΙΚΗΣ		ΙΑΤΡΙΚΗΣ ΘΕΣΣΑΛΟΝΙΚΗΣ	ΘΕΣΣΑΛΟΝΙΚΗ	ΠΑΡΑΜΕΝΕΙ	ΑΡΙΣΤΟΤΕΛΕΙΟ ΠΑΝΕΠΙΣΤΗΜΙΟ ΘΕΣΣΑΛΟΝΙΚΗΣ	ΕΠΙΣΤΗΜΩΝ ΥΓΕΙΑΣ	ΙΑΤΡΙΚΗΣ	ΘΕΣΣΑΛΟΝΙΚΗ		
305	ΑΡΙΣΤΟΤΕΛΕΙΟ ΠΑΝΕΠΙΣΤΗΜΙΟ ΘΕΣΣΑΛΟΝΙΚΗΣ		ΟΔΟΝΤΙΑΤΡΙΚΗΣ ΘΕΣΣΑΛΟΝΙΚΗΣ	ΘΕΣΣΑΛΟΝΙΚΗ	ΠΑΡΑΜΕΝΕΙ	ΑΡΙΣΤΟΤΕΛΕΙΟ ΠΑΝΕΠΙΣΤΗΜΙΟ ΘΕΣΣΑΛΟΝΙΚΗΣ	ΕΠΙΣΤΗΜΩΝ ΥΓΕΙΑΣ	ΟΔΟΝΤΙΑΤΡΙΚΗΣ	ΘΕΣΣΑΛΟΝΙΚΗ		
307	ΑΡΙΣΤΟΤΕΛΕΙΟ ΠΑΝΕΠΙΣΤΗΜΙΟ ΘΕΣΣΑΛΟΝΙΚΗΣ		ΚΤΗΝΙΑΤΡΙΚΗΣ ΘΕΣΣΑΛΟΝΙΚΗΣ	ΘΕΣΣΑΛΟΝΙΚΗ	ΠΑΡΑΜΕΝΕΙ	ΑΡΙΣΤΟΤΕΛΕΙΟ ΠΑΝΕΠΙΣΤΗΜΙΟ ΘΕΣΣΑΛΟΝΙΚΗΣ	ΕΠΙΣΤΗΜΩΝ ΥΓΕΙΑΣ	ΚΤΗΝΙΑΤΡΙΚΗΣ	ΘΕΣΣΑΛΟΝΙΚΗ		
311	ΑΡΙΣΤΟΤΕΛΕΙΟ ΠΑΝΕΠΙΣΤΗΜΙΟ ΘΕΣΣΑΛΟΝΙΚΗΣ	ΣΧΟΛΗ ΝΟΜΙΚΩΝ ΟΙΚΟΝΟΜΙΚΩΝ & ΠΟΛΙΤΙΚΩΝ ΕΠΙΣΤΗΜΩΝ	ΟΙΚΟΝΟΜΙΚΩΝ ΕΠΙΣΤΗΜΩΝ ΘΕΣΣΑΛΟΝΙΚΗΣ	ΘΕΣΣΑΛΟΝΙΚΗ	ΠΑΡΑΜΕΝΕΙ	ΑΡΙΣΤΟΤΕΛΕΙΟ ΠΑΝΕΠΙΣΤΗΜΙΟ ΘΕΣΣΑΛΟΝΙΚΗΣ	ΟΙΚΟΝΟΜΙΚΩΝ & ΠΟΛΙΤΙΚΩΝ ΕΠΙΣΤΗΜΩΝ	ΟΙΚΟΝΟΜΙΚΩΝ ΕΠΙΣΤΗΜΩΝ	ΘΕΣΣΑΛΟΝΙΚΗ		
338	ΑΡΙΣΤΟΤΕΛΕΙΟ ΠΑΝΕΠΙΣΤΗΜΙΟ ΘΕΣΣΑΛΟΝΙΚΗΣ	ΣΧΟΛΗ ΘΕΤΙΚΩΝ ΕΠΙΣΤΗΜΩΝ	ΠΛΗΡΟΦΟΡΙΚΗΣ ΘΕΣΣΑΛΟΝΙΚΗΣ	ΘΕΣΣΑΛΟΝΙΚΗ	ΠΑΡΑΜΕΝΕΙ	ΑΡΙΣΤΟΤΕΛΕΙΟ ΠΑΝΕΠΙΣΤΗΜΙΟ ΘΕΣΣΑΛΟΝΙΚΗΣ	ΘΕΤΙΚΩΝ ΕΠΙΣΤΗΜΩΝ	ΠΛΗΡΟΦΟΡΙΚΗΣ	ΘΕΣΣΑΛΟΝΙΚΗ		
357	ΑΡΙΣΤΟΤΕΛΕΙΟ ΠΑΝΕΠΙΣΤΗΜΙΟ	ΣΧΟΛΗ ΝΟΜΙΚΩΝ ΟΙΚΟΝΟΜΙΚΩΝ &	ΠΟΛΙΤΙΚΩΝ ΕΠΙΣΤΗΜΩΝ ΘΕΣ/ΚΗΣ	ΘΕΣΣΑΛΟΝΙΚΗ	ΠΑΡΑΜΕΝΕΙ	ΑΡΙΣΤΟΤΕΛΕΙΟ ΠΑΝΕΠΙΣΤΗΜΙΟ	ΟΙΚΟΝΟΜΙΚΩΝ & ΠΟΛΙΤΙΚΩΝ ΕΠΙΣΤΗΜΩΝ	ΠΟΛΙΤΙΚΩΝ ΕΠΙΣΤΗΜΩΝ	ΘΕΣΣΑΛΟΝΙΚΗ		

Έκθεση αναλυτικής αξιολόγησης της εφαρμογής του Σχεδίου ΑΘΗΝΑ

ΚΩΔ. ΤΜΗΜ.	ΙΔΡΥΜΑΤΑ, ΣΧΟΛΕΣ ΚΑΙ ΤΜΗΜΑΤΑ ΠΡΟ ΑΘΗΝΑ				ΚΑΤΑΣΤΑΣΗ ΣΤΟΝ ΝΕΟ ΑΚΑΔΗΜΑΙΚΟ ΧΑΡΤΗ	ΙΔΡΥΜΑΤΑ, ΣΧΟΛΕΣ ΚΑΙ ΤΜΗΜΑΤΑ ΜΕΤΑ ΑΘΗΝΑ						
	ΙΔΡΥΜΑ	ΣΧΟΛΗ	ΥΦΙΣΤΑΜΕΝΟ ΤΜΗΜΑ	ΠΟΛΗ		ΝΕΟ ΙΔΡΥΜΑ	ΝΕΑ ΣΧΟΛΗ	ΝΕΟ ΤΜΗΜΑ	ΠΟΛΗ ΝΕΟΥ ΤΜΗΜΑΤΟΣ	ΕΙΣΑΓΩΓΙΚΕΣ ΚΑΤΕΥΘΥΝΣΕΙΣ	ΕΣΩΤΕΡΙΚΕΣ ΚΑΤΕΥΘΥΝΣΕΙΣ	ΜΕΤΑΒ/ΤΗΤΑ
	ΘΕΣΣΑΛΟΝΙΚΗΣ	ΠΟΛΙΤΙΚΩΝ ΕΠΙΣΤΗΜΩΝ				ΘΕΣΣΑΛΟΝΙΚΗΣ						
363	ΑΡΙΣΤΟΤΕΛΕΙΟ ΠΑΝΕΠΙΣΤΗΜΙΟ ΘΕΣΣΑΛΟΝΙΚΗΣ		ΜΗΧΑΝΙΚΩΝ ΧΩΡΟΤΑΞΙΑΣ & ΑΝΑΠΤΥΞΗΣ ΘΕΣΣΑΛΟΝΙΚΗΣ (ΒΕΡΟΙΑ)	ΒΕΡΟΙΑ	ΠΑΡΑΜΕΝΕΙ	ΑΡΙΣΤΟΤΕΛΕΙΟ ΠΑΝΕΠΙΣΤΗΜΙΟ ΘΕΣΣΑΛΟΝΙΚΗΣ	ΠΟΛΥΤΕΧΝΙΚΗ ΣΧΟΛΗ	ΜΗΧΑΝΙΚΩΝ ΧΩΡΟΤΑΞΙΑΣ & ΑΝΑΠΤΥΞΗΣ	ΘΕΣΣΑΛΟΝΙΚΗ			
406	ΑΡΙΣΤΟΤΕΛΕΙΟ ΠΑΝΕΠΙΣΤΗΜΙΟ ΘΕΣΣΑΛΟΝΙΚΗΣ	ΣΧΟΛΗ ΚΑΛΩΝ ΤΕΧΝΩΝ	ΜΟΥΣΙΚΩΝ ΣΠΟΥΔΩΝ ΘΕΣΣΑΛΟΝΙΚΗΣ	ΘΕΣΣΑΛΟΝΙΚΗ	ΠΑΡΑΜΕΝΕΙ	ΑΡΙΣΤΟΤΕΛΕΙΟ ΠΑΝΕΠΙΣΤΗΜΙΟ ΘΕΣΣΑΛΟΝΙΚΗΣ	ΣΧΟΛΗ ΚΑΛΩΝ ΤΕΧΝΩΝ	ΜΟΥΣΙΚΩΝ ΣΠΟΥΔΩΝ	ΘΕΣΣΑΛΟΝΙΚΗ			
323	ΓΕΩΠΟΝΙΚΟ ΠΑΝΕΠΙΣΤΗΜΙΟ ΑΘΗΝΑΣ		ΕΠΙΣΤΗΜΗΣ ΦΥΤΙΚΗΣ ΠΑΡΑΓΩΓΗΣ ΓΕΩΠΟΝΙΚΟΥ ΠΑΝΕΠΙΣΤΗΜΙΟΥ ΑΘΗΝΑΣ	ΑΘΗΝΑ	ΠΑΡΑΜΕΝΕΙ	ΓΕΩΠΟΝΙΚΟ ΠΑΝΕΠΙΣΤΗΜΙΟ ΑΘΗΝΩΝ	ΑΓΡΟΤΙΚΗΣ ΠΑΡΑΓΩΓΗΣ, ΥΠΟΔΟΜΩΝ ΚΑΙ ΠΕΡΙΒΑΛΛΟΝΤΟΣ	ΕΠΙΣΤΗΜΗΣ ΦΥΤΙΚΗΣ ΠΑΡΑΓΩΓΗΣ	ΑΘΗΝΑ			
324	ΓΕΩΠΟΝΙΚΟ ΠΑΝΕΠΙΣΤΗΜΙΟ ΑΘΗΝΑΣ		ΕΠΙΣΤΗΜΗΣ ΖΩΙΚΗΣ ΠΑΡΑΓΩΓΗΣ & ΥΔΑΤΟΚΑΛΛΙΕΡΓΕΙΩΝ ΓΕΩΠΟΝΙΚΟΥ ΠΑΝΕΠΙΣΤΗΜΙΟΥ ΑΘΗΝΑΣ	ΑΘΗΝΑ	ΠΑΡΑΜΕΝΕΙ	ΓΕΩΠΟΝΙΚΟ ΠΑΝΕΠΙΣΤΗΜΙΟ ΑΘΗΝΩΝ	ΑΓΡΟΤΙΚΗΣ ΠΑΡΑΓΩΓΗΣ, ΥΠΟΔΟΜΩΝ ΚΑΙ ΠΕΡΙΒΑΛΛΟΝΤΟΣ	ΕΠΙΣΤΗΜΗΣ ΖΩΙΚΗΣ ΠΑΡΑΓΩΓΗΣ & ΥΔΑΤΟΚΑΛΛΙΕΡΓΕΙΩΝ	ΑΘΗΝΑ			
325	ΓΕΩΠΟΝΙΚΟ ΠΑΝΕΠΙΣΤΗΜΙΟ ΑΘΗΝΑΣ		ΓΕΩΠΟΝΙΚΗΣ ΒΙΟΤΕΧΝΟΛΟΓΙΑΣ ΓΕΩΠΟΝΙΚΟΥ ΠΑΝΕΠΙΣΤΗΜΙΟΥ ΑΘΗΝΑΣ	ΑΘΗΝΑ	ΠΑΡΑΜΕΝΕΙ	ΓΕΩΠΟΝΙΚΟ ΠΑΝΕΠΙΣΤΗΜΙΟ ΑΘΗΝΩΝ	ΤΡΟΦΙΜΩΝ, ΒΙΟΤΕΧΝΟΛΟΓΙΑΣ ΚΑΙ ΑΝΑΠΤΥΞΗΣ	ΒΙΟΤΕΧΝΟΛΟΓΙΑΣ	ΑΘΗΝΑ			
326	ΓΕΩΠΟΝΙΚΟ ΠΑΝΕΠΙΣΤΗΜΙΟ ΑΘΗΝΑΣ		ΑΓΡΟΤΙΚΗΣ ΟΙΚΟΝΟΜΙΑΣ & ΑΝΑΠΤΥΞΗΣ ΓΕΩΠΟΝΙΚΟΥ ΠΑΝΕΠΙΣΤΗΜΙΟΥ ΑΘΗΝΑΣ	ΑΘΗΝΑ	ΠΑΡΑΜΕΝΕΙ	ΓΕΩΠΟΝΙΚΟ ΠΑΝΕΠΙΣΤΗΜΙΟ ΑΘΗΝΩΝ	ΤΡΟΦΙΜΩΝ, ΒΙΟΤΕΧΝΟΛΟΓΙΑΣ ΚΑΙ ΑΝΑΠΤΥΞΗΣ	ΑΓΡΟΤΙΚΗΣ ΟΙΚΟΝΟΜΙΑΣ ΚΑΙ ΑΝΑΠΤΥΞΗΣ	ΑΘΗΝΑ			
327	ΓΕΩΠΟΝΙΚΟ ΠΑΝΕΠΙΣΤΗΜΙΟ ΑΘΗΝΑΣ		ΑΕΙΟΠΟΙΗΣΗΣ ΦΥΣΙΚΩΝ ΠΟΡΩΝ ΚΑΙ ΓΕΩΡΓΙΚΗΣ ΜΗΧΑΝΙΚΗΣ ΓΕΩΠΟΝΙΚΟΥ ΠΑΝΕΠΙΣΤΗΜΙΟΥ ΑΘΗΝΑΣ	ΑΘΗΝΑ	ΠΑΡΑΜΕΝΕΙ	ΓΕΩΠΟΝΙΚΟ ΠΑΝΕΠΙΣΤΗΜΙΟ ΑΘΗΝΩΝ	ΑΓΡΟΤΙΚΗΣ ΠΑΡΑΓΩΓΗΣ, ΥΠΟΔΟΜΩΝ ΚΑΙ ΠΕΡΙΒΑΛΛΟΝΤΟΣ	ΑΕΙΟΠΟΙΗΣΗΣ ΦΥΣΙΚΩΝ ΠΟΡΩΝ ΚΑΙ ΓΕΩΡΓΙΚΗΣ ΜΗΧΑΝΙΚΗΣ	ΑΘΗΝΑ			
328	ΓΕΩΠΟΝΙΚΟ ΠΑΝΕΠΙΣΤΗΜΙΟ ΑΘΗΝΑΣ		ΕΠΙΣΤΗΜΗΣ & ΤΕΧΝΟΛΟΓΙΑΣ ΤΡΟΦΙΜΩΝ ΓΕΩΠΟΝΙΚΟΥ ΠΑΝΕΠΙΣΤΗΜΙΟΥ ΑΘΗΝΑΣ	ΑΘΗΝΑ	ΠΑΡΑΜΕΝΕΙ	ΓΕΩΠΟΝΙΚΟ ΠΑΝΕΠΙΣΤΗΜΙΟ ΑΘΗΝΩΝ	ΤΡΟΦΙΜΩΝ, ΒΙΟΤΕΧΝΟΛΟΓΙΑΣ ΚΑΙ ΑΝΑΠΤΥΞΗΣ	ΕΠΙΣΤΗΜΗΣ ΤΡΟΦΙΜΩΝ & ΔΙΑΤΡΟΦΗΣ ΤΟΥ ΑΝΘΡΩΠΟΥ	ΑΘΗΝΑ			
1004	ΓΕΩΠΟΝΙΚΟ ΠΑΝΕΠΙΣΤΗΜΙΟ ΑΘΗΝΑΣ		ΓΕΝΙΚΟ ΤΜΗΜΑ	ΑΘΗΝΑ	ΚΑΤΑΡΓΕΙΤΑΙ							
404	ΔΗΜΟΚΡΙΤΕΙΟ ΠΑΝΕΠΙΣΤΗΜΙΟ ΘΡΑΚΗΣ		ΕΠΙΣΤΗΜΗΣ ΦΥΣΙΚΗΣ ΑΓΩΓΗΣ ΚΑΙ ΑΘΛΗΤΙΣΜΟΥ ΘΡΑΚΗΣ (ΚΟΜΟΤΗΝΗ)	ΚΟΜΟΤΗΝΗ	ΠΑΡΑΜΕΝΕΙ	ΔΗΜΟΚΡΙΤΕΙΟ ΠΑΝΕΠΙΣΤΗΜΙΟ ΘΡΑΚΗΣ	ΣΧΟΛΗ ΕΠΙΣΤΗΜΗΣ ΦΥΣΙΚΗΣ ΑΓΩΓΗΣ ΚΑΙ ΑΘΛΗΤΙΣΜΟΥ	ΕΠΙΣΤΗΜΗΣ ΦΥΣΙΚΗΣ ΑΓΩΓΗΣ ΚΑΙ ΑΘΛΗΤΙΣΜΟΥ	ΚΟΜΟΤΗΝΗ			
106	ΔΗΜΟΚΡΙΤΕΙΟ ΠΑΝΕΠΙΣΤΗΜΙΟ ΘΡΑΚΗΣ		ΕΛΛΗΝΙΚΗΣ ΦΙΛΟΛΟΓΙΑΣ ΘΡΑΚΗΣ (ΚΟΜΟΤΗΝΗ)	ΚΟΜΟΤΗΝΗ	ΠΑΡΑΜΕΝΕΙ	ΔΗΜΟΚΡΙΤΕΙΟ ΠΑΝΕΠΙΣΤΗΜΙΟ ΘΡΑΚΗΣ	ΚΛΑΣΙΚΩΝ ΚΑΙ ΑΝΘΡΩΠΙΣΤΙΚΩΝ ΣΠΟΥΔΩΝ	ΕΛΛΗΝΙΚΗΣ ΦΙΛΟΛΟΓΙΑΣ	ΚΟΜΟΤΗΝΗ			
108	ΔΗΜΟΚΡΙΤΕΙΟ ΠΑΝΕΠΙΣΤΗΜΙΟ ΘΡΑΚΗΣ		ΙΣΤΟΡΙΑΣ & ΕΘΝΟΛΟΓΙΑΣ ΘΡΑΚΗΣ (ΚΟΜΟΤΗΝΗ)	ΚΟΜΟΤΗΝΗ	ΠΑΡΑΜΕΝΕΙ	ΔΗΜΟΚΡΙΤΕΙΟ ΠΑΝΕΠΙΣΤΗΜΙΟ ΘΡΑΚΗΣ	ΚΛΑΣΙΚΩΝ ΚΑΙ ΑΝΘΡΩΠΙΣΤΙΚΩΝ ΣΠΟΥΔΩΝ	ΙΣΤΟΡΙΑΣ & ΕΘΝΟΛΟΓΙΑΣ	ΚΟΜΟΤΗΝΗ			
121	ΔΗΜΟΚΡΙΤΕΙΟ ΠΑΝΕΠΙΣΤΗΜΙΟ		ΝΟΜΙΚΗΣ ΘΡΑΚΗΣ (ΚΟΜΟΤΗΝΗ)	ΚΟΜΟΤΗΝΗ	ΠΑΡΑΜΕΝΕΙ	ΔΗΜΟΚΡΙΤΕΙΟ ΠΑΝΕΠΙΣΤΗΜΙΟ	ΝΟΜΙΚΗ	ΝΟΜΙΚΗΣ	ΚΟΜΟΤΗΝΗ			

## Έκθεση αναλυτικής αξιολόγησης της εφαρμογής του Σχεδίου ΑΘΗΝΑ

ΚΩΔ. ΤΜΗΜ.	ΙΔΡΥΜΑΤΑ, ΣΧΟΛΕΣ ΚΑΙ ΤΜΗΜΑΤΑ ΠΡΟ ΑΘΗΝΑ				ΚΑΤΑΣΤΑΣΗ ΣΤΟΝ ΝΕΟ ΑΚΑΔΗΜΑΙΚΟ ΧΑΡΤΗ	ΙΔΡΥΜΑΤΑ, ΣΧΟΛΕΣ ΚΑΙ ΤΜΗΜΑΤΑ ΜΕΤΑ ΑΘΗΝΑ					
	ΙΔΡΥΜΑ	ΣΧΟΛΗ	ΥΦΙΣΤΑΜΕΝΟ ΤΜΗΜΑ	ΠΟΛΗ		ΝΕΟ ΙΔΡΥΜΑ	ΝΕΑ ΣΧΟΛΗ	ΝΕΟ ΤΜΗΜΑ	ΠΟΛΗ ΝΕΟΥ ΤΜΗΜΑΤΟΣ	ΕΙΣΑΓΩΓΙΚΕΣ ΚΑΤΕΥΘΥΝΣΕΙΣ	ΕΣΩΤΕΡΙΚΕΣ ΚΑΤΕΥΘΥΝΣΕΙΣ
	ΘΡΑΚΗΣ					ΘΡΑΚΗΣ					
142	ΔΗΜΟΚΡΙΤΕΙΟ ΠΑΝΕΠΙΣΤΗΜΙΟ ΘΡΑΚΗΣ	ΣΧΟΛΗ ΕΠΙΣΤΗΜΩΝ ΑΓΩΓΗΣ	ΠΑΙΔΑΓΩΓΙΚΟ ΔΗΜΟΤΙΚΗΣ ΕΚΠΑΙΔΕΥΣΗΣ ΘΡΑΚΗΣ	ΑΛΕΞΑΝΔΡΟΥΠΟΛΗ	ΠΑΡΑΜΕΝΕΙ	ΔΗΜΟΚΡΙΤΕΙΟ ΠΑΝΕΠΙΣΤΗΜΙΟ ΘΡΑΚΗΣ	ΕΠΙΣΤΗΜΩΝ ΑΓΩΓΗΣ	ΠΑΙΔΑΓΩΓΙΚΟ ΔΗΜΟΤΙΚΗΣ ΕΚΠΑΙΔΕΥΣΗΣ	ΑΛΕΞΑΝΔΡΟΥΠΟΛΗ		
160	ΔΗΜΟΚΡΙΤΕΙΟ ΠΑΝΕΠΙΣΤΗΜΙΟ ΘΡΑΚΗΣ	ΣΧΟΛΗ ΕΠΙΣΤΗΜΩΝ ΑΓΩΓΗΣ	ΕΠΙΣΤΗΜΩΝ ΕΚΠΑΙΔΕΥΣΗΣ ΣΤΗΝ ΠΡΟΣΧΟΛΙΚΗ ΗΛΙΚΙΑ ΘΡΑΚΗΣ	ΑΛΕΞΑΝΔΡΟΥΠΟΛΗ	ΠΑΡΑΜΕΝΕΙ	ΔΗΜΟΚΡΙΤΕΙΟ ΠΑΝΕΠΙΣΤΗΜΙΟ ΘΡΑΚΗΣ	ΕΠΙΣΤΗΜΩΝ ΑΓΩΓΗΣ	ΕΠΙΣΤΗΜΩΝ ΕΚΠΑΙΔΕΥΣΗΣ ΣΤΗΝ ΠΡΟΣΧΟΛΙΚΗ ΗΛΙΚΙΑ	ΑΛΕΞΑΝΔΡΟΥΠΟΛΗ		
186	ΔΗΜΟΚΡΙΤΕΙΟ ΠΑΝΕΠΙΣΤΗΜΙΟ ΘΡΑΚΗΣ		ΓΛΩΣΣΑΣ, ΦΙΛΟΛΟΓΙΑΣ & ΠΟΛΙΤΙΣΜΟΥ ΠΑΡΕΥΞΕΙΝΙΩΝ ΧΩΡΩΝ ΘΡΑΚΗΣ (ΚΟΜΟΤΗΝΗ)	ΚΟΜΟΤΗΝΗ	ΠΑΡΑΜΕΝΕΙ	ΔΗΜΟΚΡΙΤΕΙΟ ΠΑΝΕΠΙΣΤΗΜΙΟ ΘΡΑΚΗΣ	ΚΛΑΣΙΚΩΝ ΚΑΙ ΑΝΘΡΩΠΙΣΤΙΚΩΝ ΣΠΟΥΔΩΝ	ΓΛΩΣΣΑΣ, ΦΙΛΟΛΟΓΙΑΣ ΚΑΙ ΠΟΛΙΤΙΣΜΟΥ ΠΑΡΕΥΞΕΙΝΙΩΝ ΧΩΡΩΝ	ΚΟΜΟΤΗΝΗ		
207	ΔΗΜΟΚΡΙΤΕΙΟ ΠΑΝΕΠΙΣΤΗΜΙΟ ΘΡΑΚΗΣ	ΠΟΛΥΤΕΧΝΙΚΗ ΣΧΟΛΗ	ΠΟΛΙΤΙΚΩΝ ΜΗΧΑΝΙΚΩΝ ΘΡΑΚΗΣ (ΞΑΝΘΗ)	ΞΑΝΘΗ	ΠΑΡΑΜΕΝΕΙ	ΔΗΜΟΚΡΙΤΕΙΟ ΠΑΝΕΠΙΣΤΗΜΙΟ ΘΡΑΚΗΣ	ΠΟΛΥΤΕΧΝΙΚΗ ΣΧΟΛΗ	ΠΟΛΙΤΙΚΩΝ ΜΗΧΑΝΙΚΩΝ	ΞΑΝΘΗ		
212	ΔΗΜΟΚΡΙΤΕΙΟ ΠΑΝΕΠΙΣΤΗΜΙΟ ΘΡΑΚΗΣ		ΔΑΣΟΛΟΓΙΑΣ & ΔΙΑΧΕΙΡΙΣΗΣ ΠΕΡΙΒΑΛΛΟΝΤΟΣ & ΦΥΣΙΚΩΝ ΠΟΡΩΝ ΘΡΑΚΗΣ (ΟΡΕΣΤΙΑΔΑ)	ΟΡΕΣΤΙΑΔΑ	ΠΑΡΑΜΕΝΕΙ	ΔΗΜΟΚΡΙΤΕΙΟ ΠΑΝΕΠΙΣΤΗΜΙΟ ΘΡΑΚΗΣ	ΕΠΙΣΤΗΜΩΝ ΓΕΩΠΟΝΙΑΣ ΚΑΙ ΔΑΣΟΛΟΓΙΑΣ	ΔΑΣΟΛΟΓΙΑΣ & ΔΙΑΧΕΙΡΙΣΗΣ ΠΕΡΙΒΑΛΛΟΝΤΟΣ & ΦΥΣΙΚΩΝ ΠΟΡΩΝ	ΟΡΕΣΤΙΑΔΑ		
223	ΔΗΜΟΚΡΙΤΕΙΟ ΠΑΝΕΠΙΣΤΗΜΙΟ ΘΡΑΚΗΣ	ΠΟΛΥΤΕΧΝΙΚΗ ΣΧΟΛΗ	ΗΛΕΚΤΡΟΛΟΓΩΝ ΜΗΧΑΝΙΚΩΝ & ΜΗΧΑΝΙΚΩΝ ΥΠΟΛΟΓΙΣΤΩΝ ΘΡΑΚΗΣ (ΞΑΝΘΗ)	ΞΑΝΘΗ	ΠΑΡΑΜΕΝΕΙ	ΔΗΜΟΚΡΙΤΕΙΟ ΠΑΝΕΠΙΣΤΗΜΙΟ ΘΡΑΚΗΣ	ΠΟΛΥΤΕΧΝΙΚΗ ΣΧΟΛΗ	ΗΛΕΚΤΡΟΛΟΓΩΝ ΜΗΧΑΝΙΚΩΝ & ΜΗΧΑΝΙΚΩΝ ΗΛΕΚΤΡΟΝΙΚΩΝ ΥΠΟΛΟΓΙΣΤΩΝ	ΞΑΝΘΗ		
224	ΔΗΜΟΚΡΙΤΕΙΟ ΠΑΝΕΠΙΣΤΗΜΙΟ ΘΡΑΚΗΣ	ΠΟΛΥΤΕΧΝΙΚΗ ΣΧΟΛΗ	ΜΗΧΑΝΙΚΩΝ ΠΑΡΑΓΩΓΗΣ & ΔΙΟΙΚΗΣΗΣ ΘΡΑΚΗΣ (ΞΑΝΘΗ)	ΞΑΝΘΗ	ΠΑΡΑΜΕΝΕΙ	ΔΗΜΟΚΡΙΤΕΙΟ ΠΑΝΕΠΙΣΤΗΜΙΟ ΘΡΑΚΗΣ	ΠΟΛΥΤΕΧΝΙΚΗ ΣΧΟΛΗ	ΜΗΧΑΝΙΚΩΝ ΠΑΡΑΓΩΓΗΣ & ΔΙΟΙΚΗΣΗΣ	ΞΑΝΘΗ		
234	ΔΗΜΟΚΡΙΤΕΙΟ ΠΑΝΕΠΙΣΤΗΜΙΟ ΘΡΑΚΗΣ	ΠΟΛΥΤΕΧΝΙΚΗ ΣΧΟΛΗ	ΑΡΧΙΤΕΚΤΟΝΩΝ ΜΗΧΑΝΙΚΩΝ ΘΡΑΚΗΣ (ΞΑΝΘΗ)	ΞΑΝΘΗ	ΠΑΡΑΜΕΝΕΙ	ΔΗΜΟΚΡΙΤΕΙΟ ΠΑΝΕΠΙΣΤΗΜΙΟ ΘΡΑΚΗΣ	ΠΟΛΥΤΕΧΝΙΚΗ ΣΧΟΛΗ	ΑΡΧΙΤΕΚΤΟΝΩΝ ΜΗΧΑΝΙΚΩΝ	ΞΑΝΘΗ		
290	ΔΗΜΟΚΡΙΤΕΙΟ ΠΑΝΕΠΙΣΤΗΜΙΟ ΘΡΑΚΗΣ		ΜΟΡΙΑΚΗΣ ΒΙΟΛΟΓΙΑΣ & ΓΕΝΕΤΙΚΗΣ ΘΡΑΚΗΣ	ΑΛΕΞΑΝΔΡΟΥΠΟΛΗ	ΠΑΡΑΜΕΝΕΙ	ΔΗΜΟΚΡΙΤΕΙΟ ΠΑΝΕΠΙΣΤΗΜΙΟ ΘΡΑΚΗΣ	ΕΠΙΣΤΗΜΩΝ ΥΓΕΙΑΣ	ΜΟΡΙΑΚΗΣ ΒΙΟΛΟΓΙΑΣ & ΓΕΝΕΤΙΚΗΣ	ΑΛΕΞΑΝΔΡΟΥΠΟΛΗ		
302	ΔΗΜΟΚΡΙΤΕΙΟ ΠΑΝΕΠΙΣΤΗΜΙΟ ΘΡΑΚΗΣ		ΙΑΤΡΙΚΗΣ ΘΡΑΚΗΣ	ΑΛΕΞΑΝΔΡΟΥΠΟΛΗ	ΠΑΡΑΜΕΝΕΙ	ΔΗΜΟΚΡΙΤΕΙΟ ΠΑΝΕΠΙΣΤΗΜΙΟ ΘΡΑΚΗΣ	ΕΠΙΣΤΗΜΩΝ ΥΓΕΙΑΣ	ΙΑΤΡΙΚΗΣ	ΑΛΕΞΑΝΔΡΟΥΠΟΛΗ		
343	ΔΗΜΟΚΡΙΤΕΙΟ ΠΑΝΕΠΙΣΤΗΜΙΟ ΘΡΑΚΗΣ		ΚΟΙΝΩΝΙΚΗΣ ΔΙΟΙΚΗΣΗΣ ΘΡΑΚΗΣ (ΚΟΜΟΤΗΝΗ)	ΚΟΜΟΤΗΝΗ	ΑΠΟΡΡΟΦΑ ΤΟ: 1. ΠΟΛΙΤΙΚΩΝ ΕΠΙΣΤΗΜΩΝ ΘΡΑΚΗΣ (ΚΟΜΟΤΗΝΗ)	ΔΗΜΟΚΡΙΤΕΙΟ ΠΑΝΕΠΙΣΤΗΜΙΟ ΘΡΑΚΗΣ	ΚΟΙΝΩΝΙΚΩΝ, ΠΟΛΙΤΙΚΩΝ ΚΑΙ ΟΙΚΟΝΟΜΙΚΩΝ ΕΠΙΣΤΗΜΩΝ	ΚΟΙΝΩΝΙΚΗΣ ΔΙΟΙΚΗΣΗΣ ΚΑΙ ΠΟΛΙΤΙΚΗΣ ΕΠΙΣΤΗΜΗΣ	ΚΟΜΟΤΗΝΗ	1. ΠΟΛΙΤΙΚΗΣ ΕΠΙΣΤΗΜΗΣ 2. ΚΟΙΝΩΝΙΚΗΣ ΔΙΟΙΚΗΣΗΣ ΜΕ ΚΑΤΕΥΘΥΝΣΕΙΣ ΠΡΟΧΩΡΗΜΕΝΟΥ ΕΞΑΜΗΝΟΥ (1. ΚΟΙΝΩΝΙΚΗΣ ΕΡΓΑΣΙΑΣ, 2. ΚΟΙΝΩΝΙΚΗΣ ΠΟΛΙΤΙΚΗΣ)	
349	ΔΗΜΟΚΡΙΤΕΙΟ ΠΑΝΕΠΙΣΤΗΜΙΟ ΘΡΑΚΗΣ		ΔΙΕΘΝΩΝ ΟΙΚΟΝΟΜΙΚΩΝ ΣΧΕΣΕΩΝ & ΑΝΑΠΤΥΞΗΣ ΘΡΑΚΗΣ (ΚΟΜΟΤΗΝΗ)	ΚΟΜΟΤΗΝΗ	ΑΠΟΡΡΟΦΑ ΤΟ: 1. ΔΙΟΙΚΗΣΗΣ ΕΠΙΧΕΙΡΗΣΕΩΝ ΘΡΑΚΗΣ (ΚΟΜΟΤΗΝΗ)	ΔΗΜΟΚΡΙΤΕΙΟ ΠΑΝΕΠΙΣΤΗΜΙΟ ΘΡΑΚΗΣ	ΚΟΙΝΩΝΙΚΩΝ, ΠΟΛΙΤΙΚΩΝ ΚΑΙ ΟΙΚΟΝΟΜΙΚΩΝ ΕΠΙΣΤΗΜΩΝ	ΟΙΚΟΝΟΜΙΚΩΝ ΕΠΙΣΤΗΜΩΝ	ΚΟΜΟΤΗΝΗ	(1. ΟΙΚΟΝΟΜΙΚΗΣ ΑΝΑΛΥΣΗΣ 2. ΔΙΟΙΚΗΣΗΣ	



## Έκθεση αναλυτικής αξιολόγησης της εφαρμογής του Σχεδίου ΑΘΗΝΑ

ΚΩΔ. ΤΜΗΜ.	ΙΔΡΥΜΑΤΑ, ΣΧΟΛΕΣ ΚΑΙ ΤΜΗΜΑΤΑ ΠΡΟ ΑΘΗΝΑ				ΙΔΡΥΜΑΤΑ, ΣΧΟΛΕΣ ΚΑΙ ΤΜΗΜΑΤΑ ΜΕΤΑ ΑΘΗΝΑ							
	ΙΔΡΥΜΑ	ΣΧΟΛΗ	ΥΦΙΣΤΑΜΕΝΟ ΤΜΗΜΑ	ΠΟΛΗ	ΚΑΤΑΣΤΑΣΗ ΣΤΟΝ ΝΕΟ ΑΚΑΔΗΜΑΙΚΟ ΧΑΡΤΗ	ΝΕΟ ΙΔΡΥΜΑ	ΝΕΑ ΣΧΟΛΗ	ΝΕΟ ΤΜΗΜΑ	ΠΟΛΗ ΝΕΟΥ ΤΜΗΜΑΤΟΣ	ΕΙΣΑΓΩΓΙΚΕΣ ΚΑΤΕΥΘΥΝΣΕΙΣ	ΕΣΩΤΕΡΙΚΕΣ ΚΑΤΕΥΘΥΝΣΕΙΣ (ΕΠΙΧΕΙΡΗΣΕΩΝ)	ΜΕΤΑΒ/ΤΗΤΑ
353	ΔΗΜΟΚΡΙΤΕΙΟ ΠΑΝΕΠΙΣΤΗΜΙΟ ΘΡΑΚΗΣ		ΑΓΡΟΤΙΚΗΣ ΑΝΑΠΤΥΞΗΣ ΘΡΑΚΗΣ (ΟΡΕΣΤΙΑΔΑ)	ΟΡΕΣΤΙΑΔΑ	ΠΑΡΑΜΕΝΕΙ	ΔΗΜΟΚΡΙΤΕΙΟ ΠΑΝΕΠΙΣΤΗΜΙΟ ΘΡΑΚΗΣ	ΕΠΙΣΤΗΜΩΝ ΓΕΩΠΟΝΙΑΣ ΚΑΙ ΔΑΣΟΛΟΓΙΑΣ	ΑΓΡΟΤΙΚΗΣ ΑΝΑΠΤΥΞΗΣ	ΟΡΕΣΤΙΑΔΑ			
373	ΔΗΜΟΚΡΙΤΕΙΟ ΠΑΝΕΠΙΣΤΗΜΙΟ ΘΡΑΚΗΣ		ΠΟΛΙΤΙΚΩΝ ΕΠΙΣΤΗΜΩΝ ΘΡΑΚΗΣ (ΚΟΜΟΤΗΝΗ)	ΚΟΜΟΤΗΝΗ	ΑΠΟΡΡΟΦΑΤΑΙ ΑΠΟ ΤΟ: ΚΟΙΝΩΝΙΚΗΣ ΔΙΟΙΚΗΣΗΣ ΘΡΑΚΗΣ (ΚΟΜΟΤΗΝΗ)							
374	ΔΗΜΟΚΡΙΤΕΙΟ ΠΑΝΕΠΙΣΤΗΜΙΟ ΘΡΑΚΗΣ		ΔΙΟΙΚΗΣΗΣ ΕΠΙΧΕΙΡΗΣΕΩΝ ΘΡΑΚΗΣ (ΚΟΜΟΤΗΝΗ)	ΚΟΜΟΤΗΝΗ	ΑΠΟΡΡΟΦΑΤΑΙ ΑΠΟ ΤΟ: ΔΙΕΘΝΩΝ ΟΙΚΟΝΟΜΙΚΩΝ ΣΧΕΣΕΩΝ & ΑΝΑΠΤΥΞΗΣ ΘΡΑΚΗΣ (ΚΟΜΟΤΗΝΗ)							
476	ΔΗΜΟΚΡΙΤΕΙΟ ΠΑΝΕΠΙΣΤΗΜΙΟ ΘΡΑΚΗΣ	ΠΟΛΥΤΕΧΝΙΚΗ ΣΧΟΛΗ	ΜΗΧΑΝΙΚΩΝ ΠΕΡΙΒΑΛΛΟΝΤΟΣ ΘΡΑΚΗΣ (ΞΑΝΘΗ)	ΞΑΝΘΗ	ΠΑΡΑΜΕΝΕΙ	ΔΗΜΟΚΡΙΤΕΙΟ ΠΑΝΕΠΙΣΤΗΜΙΟ ΘΡΑΚΗΣ	ΠΟΛΥΤΕΧΝΙΚΗ ΣΧΟΛΗ	ΜΗΧΑΝΙΚΩΝ ΠΕΡΙΒΑΛΛΟΝΤΟΣ	ΞΑΝΘΗ			
401	ΕΘΝΙΚΟ & ΚΑΠΟΔΙΣΤΡΙΑΚΟ ΠΑΝΕΠΙΣΤΗΜΙΟ ΑΘΗΝΩΝ		ΕΠΙΣΤΗΜΗΣ ΦΥΣΙΚΗΣ ΑΓΩΓΗΣ ΚΑΙ ΑΘΛΗΤΙΣΜΟΥ ΑΘΗΝΑΣ	ΑΘΗΝΑ	ΠΑΡΑΜΕΝΕΙ	ΕΘΝΙΚΟ & ΚΑΠΟΔΙΣΤΡΙΑΚΟ ΠΑΝΕΠΙΣΤΗΜΙΟ ΑΘΗΝΩΝ	ΣΧΟΛΗ ΕΠΙΣΤΗΜΗΣ ΦΥΣΙΚΗΣ ΑΓΩΓΗΣ ΚΑΙ ΑΘΛΗΤΙΣΜΟΥ	ΕΠΙΣΤΗΜΗΣ ΦΥΣΙΚΗΣ ΑΓΩΓΗΣ ΚΑΙ ΑΘΛΗΤΙΣΜΟΥ	ΑΘΗΝΑ			
101	ΕΘΝΙΚΟ & ΚΑΠΟΔΙΣΤΡΙΑΚΟ ΠΑΝΕΠΙΣΤΗΜΙΟ ΑΘΗΝΩΝ	ΘΕΟΛΟΓΙΚΗ ΣΧΟΛΗ	ΘΕΟΛΟΓΙΑΣ ΑΘΗΝΑΣ	ΑΘΗΝΑ	ΠΑΡΑΜΕΝΕΙ	ΕΘΝΙΚΟ & ΚΑΠΟΔΙΣΤΡΙΑΚΟ ΠΑΝΕΠΙΣΤΗΜΙΟ ΑΘΗΝΩΝ	ΘΕΟΛΟΓΙΚΗ ΣΧΟΛΗ	ΘΕΟΛΟΓΙΑΣ	ΑΘΗΝΑ			
105	ΕΘΝΙΚΟ & ΚΑΠΟΔΙΣΤΡΙΑΚΟ ΠΑΝΕΠΙΣΤΗΜΙΟ ΑΘΗΝΩΝ	ΘΕΟΛΟΓΙΚΗ ΣΧΟΛΗ	ΚΟΙΝΩΝΙΚΗΣ ΘΕΟΛΟΓΙΑΣ	ΑΘΗΝΑ	ΠΑΡΑΜΕΝΕΙ	ΕΘΝΙΚΟ & ΚΑΠΟΔΙΣΤΡΙΑΚΟ ΠΑΝΕΠΙΣΤΗΜΙΟ ΑΘΗΝΩΝ	ΘΕΟΛΟΓΙΚΗ ΣΧΟΛΗ	ΚΟΙΝΩΝΙΚΗΣ ΘΕΟΛΟΓΙΑΣ	ΑΘΗΝΑ			
109	ΕΘΝΙΚΟ & ΚΑΠΟΔΙΣΤΡΙΑΚΟ ΠΑΝΕΠΙΣΤΗΜΙΟ ΑΘΗΝΩΝ	ΦΙΛΟΣΟΦΙΚΗ ΣΧΟΛΗ	ΦΙΛΟΛΟΓΙΑΣ ΑΘΗΝΑΣ	ΑΘΗΝΑ	ΠΑΡΑΜΕΝΕΙ	ΕΘΝΙΚΟ & ΚΑΠΟΔΙΣΤΡΙΑΚΟ ΠΑΝΕΠΙΣΤΗΜΙΟ ΑΘΗΝΩΝ	ΦΙΛΟΣΟΦΙΚΗ ΣΧΟΛΗ	ΦΙΛΟΛΟΓΙΑΣ	ΑΘΗΝΑ			
110	ΕΘΝΙΚΟ & ΚΑΠΟΔΙΣΤΡΙΑΚΟ ΠΑΝΕΠΙΣΤΗΜΙΟ ΑΘΗΝΩΝ	ΦΙΛΟΣΟΦΙΚΗ ΣΧΟΛΗ	ΙΣΤΟΡΙΑΣ & ΑΡΧΑΙΟΛΟΓΙΑΣ ΑΘΗΝΑΣ	ΑΘΗΝΑ	ΠΑΡΑΜΕΝΕΙ	ΕΘΝΙΚΟ & ΚΑΠΟΔΙΣΤΡΙΑΚΟ ΠΑΝΕΠΙΣΤΗΜΙΟ ΑΘΗΝΩΝ	ΦΙΛΟΣΟΦΙΚΗ ΣΧΟΛΗ	ΙΣΤΟΡΙΑΣ & ΑΡΧΑΙΟΛΟΓΙΑΣ	ΑΘΗΝΑ			
117	ΕΘΝΙΚΟ & ΚΑΠΟΔΙΣΤΡΙΑΚΟ ΠΑΝΕΠΙΣΤΗΜΙΟ ΑΘΗΝΩΝ	ΣΧΟΛΗ ΝΟΜΙΚΩΝ ΟΙΚΟΝΟΜΙΚΩΝ & ΠΟΛΙΤΙΚΩΝ ΕΠΙΣΤΗΜΩΝ	ΝΟΜΙΚΗΣ ΑΘΗΝΑΣ	ΑΘΗΝΑ	ΠΑΡΑΜΕΝΕΙ	ΕΘΝΙΚΟ & ΚΑΠΟΔΙΣΤΡΙΑΚΟ ΠΑΝΕΠΙΣΤΗΜΙΟ ΑΘΗΝΩΝ	ΝΟΜΙΚΗ ΣΧΟΛΗ	ΝΟΜΙΚΗΣ	ΑΘΗΝΑ			
118	ΕΘΝΙΚΟ & ΚΑΠΟΔΙΣΤΡΙΑΚΟ ΠΑΝΕΠΙΣΤΗΜΙΟ ΑΘΗΝΩΝ	ΦΙΛΟΣΟΦΙΚΗ ΣΧΟΛΗ	ΦΙΛΟΣΟΦΙΑΣ - ΠΑΙΔΑΓΩΓΙΚΗΣ & ΨΥΧΟΛΟΓΙΑΣ ΑΘΗΝΑΣ	ΑΘΗΝΑ	ΠΑΡΑΜΕΝΕΙ	ΕΘΝΙΚΟ & ΚΑΠΟΔΙΣΤΡΙΑΚΟ ΠΑΝΕΠΙΣΤΗΜΙΟ ΑΘΗΝΩΝ	ΦΙΛΟΣΟΦΙΚΗ ΣΧΟΛΗ	ΦΙΛΟΣΟΦΙΑΣ - ΠΑΙΔΑΓΩΓΙΚΗΣ & ΨΥΧΟΛΟΓΙΑΣ	ΑΘΗΝΑ			
123	ΕΘΝΙΚΟ & ΚΑΠΟΔΙΣΤΡΙΑΚΟ ΠΑΝΕΠΙΣΤΗΜΙΟ ΑΘΗΝΩΝ	ΣΧΟΛΗ ΝΟΜΙΚΩΝ ΟΙΚΟΝΟΜΙΚΩΝ & ΠΟΛΙΤΙΚΩΝ ΕΠΙΣΤΗΜΩΝ	ΠΟΛΙΤΙΚΗΣ ΕΠΙΣΤΗΜΗΣ & ΔΗΜΟΣΙΑΣ ΔΙΟΙΚΗΣΗΣ ΑΘΗΝΑΣ	ΑΘΗΝΑ	ΠΑΡΑΜΕΝΕΙ	ΕΘΝΙΚΟ & ΚΑΠΟΔΙΣΤΡΙΑΚΟ ΠΑΝΕΠΙΣΤΗΜΙΟ ΑΘΗΝΩΝ	ΣΧΟΛΗ ΟΙΚΟΝΟΜΙΚΩΝ & ΠΟΛΙΤΙΚΩΝ ΕΠΙΣΤΗΜΩΝ	ΠΟΛΙΤΙΚΗΣ ΕΠΙΣΤΗΜΗΣ & ΔΗΜΟΣΙΑΣ ΔΙΟΙΚΗΣΗΣ	ΑΘΗΝΑ			

Έκθεση αναλυτικής αξιολόγησης της εφαρμογής του Σχεδίου ΑΘΗΝΑ

ΚΩΔ. ΤΜΗΜ.	ΙΔΡΥΜΑΤΑ, ΣΧΟΛΕΣ ΚΑΙ ΤΜΗΜΑΤΑ ΠΡΟ ΑΘΗΝΑ				ΚΑΤΑΣΤΑΣΗ ΣΤΟΝ ΝΕΟ ΑΚΑΔΗΜΑΙΚΟ ΧΑΡΤΗ	ΙΔΡΥΜΑΤΑ, ΣΧΟΛΕΣ ΚΑΙ ΤΜΗΜΑΤΑ ΜΕΤΑ ΑΘΗΝΑ					
	ΙΔΡΥΜΑ	ΣΧΟΛΗ	ΥΦΙΣΤΑΜΕΝΟ ΤΜΗΜΑ	ΠΟΛΗ		ΝΕΟ ΙΔΡΥΜΑ	ΝΕΑ ΣΧΟΛΗ	ΝΕΟ ΤΜΗΜΑ	ΠΟΛΗ ΝΕΟΥ ΤΜΗΜΑΤΟΣ	ΕΙΣΑΓΩΓΙΚΕΣ ΚΑΤΕΥΘΥΝΣΕΙΣ	ΕΣΩΤΕΡΙΚΕΣ ΚΑΤΕΥΘΥΝΣΕΙΣ
127	ΕΘΝΙΚΟ & ΚΑΠΟΔΙΣΤΡΙΑΚΟ ΠΑΝΕΠΙΣΤΗΜΙΟ ΑΘΗΝΩΝ	ΦΙΛΟΣΟΦΙΚΗ ΣΧΟΛΗ	ΑΓΓΛΙΚΗΣ ΓΛΩΣΣΑΣ ΚΑΙ ΦΙΛΟΛΟΓΙΑΣ ΑΘΗΝΑΣ	ΑΘΗΝΑ	ΠΑΡΑΜΕΝΕΙ	ΕΘΝΙΚΟ & ΚΑΠΟΔΙΣΤΡΙΑΚΟ ΠΑΝΕΠΙΣΤΗΜΙΟ ΑΘΗΝΩΝ	ΦΙΛΟΣΟΦΙΚΗ ΣΧΟΛΗ	ΑΓΓΛΙΚΗΣ ΓΛΩΣΣΑΣ ΚΑΙ ΦΙΛΟΛΟΓΙΑΣ	ΑΘΗΝΑ		
128	ΕΘΝΙΚΟ & ΚΑΠΟΔΙΣΤΡΙΑΚΟ ΠΑΝΕΠΙΣΤΗΜΙΟ ΑΘΗΝΩΝ		ΠΑΙΔΑΓΩΓΙΚΟ ΔΗΜΟΤΙΚΗΣ ΕΚΠΑΙΔΕΥΣΗΣ ΑΘΗΝΑΣ	ΑΘΗΝΑ	ΠΑΡΑΜΕΝΕΙ	ΕΘΝΙΚΟ & ΚΑΠΟΔΙΣΤΡΙΑΚΟ ΠΑΝΕΠΙΣΤΗΜΙΟ ΑΘΗΝΩΝ	ΣΧΟΛΗ ΕΠΙΣΤΗΜΩΝ ΤΗΣ ΑΓΩΓΗΣ	ΠΑΙΔΑΓΩΓΙΚΟ ΔΗΜΟΤΙΚΗΣ ΕΚΠΑΙΔΕΥΣΗΣ	ΑΘΗΝΑ		
131	ΕΘΝΙΚΟ & ΚΑΠΟΔΙΣΤΡΙΑΚΟ ΠΑΝΕΠΙΣΤΗΜΙΟ ΑΘΗΝΩΝ	ΦΙΛΟΣΟΦΙΚΗ ΣΧΟΛΗ	ΓΑΛΛΙΚΗΣ ΓΛΩΣΣΑΣ ΚΑΙ ΦΙΛΟΛΟΓΙΑΣ ΑΘΗΝΑΣ	ΑΘΗΝΑ	ΠΑΡΑΜΕΝΕΙ	ΕΘΝΙΚΟ & ΚΑΠΟΔΙΣΤΡΙΑΚΟ ΠΑΝΕΠΙΣΤΗΜΙΟ ΑΘΗΝΩΝ	ΦΙΛΟΣΟΦΙΚΗ ΣΧΟΛΗ	ΓΑΛΛΙΚΗΣ ΓΛΩΣΣΑΣ ΚΑΙ ΦΙΛΟΛΟΓΙΑΣ	ΑΘΗΝΑ		
135	ΕΘΝΙΚΟ & ΚΑΠΟΔΙΣΤΡΙΑΚΟ ΠΑΝΕΠΙΣΤΗΜΙΟ ΑΘΗΝΩΝ	ΦΙΛΟΣΟΦΙΚΗ ΣΧΟΛΗ	ΓΕΡΜΑΝΙΚΗΣ ΓΛΩΣΣΑΣ ΚΑΙ ΦΙΛΟΛΟΓΙΑΣ ΑΘΗΝΑΣ	ΑΘΗΝΑ	ΠΑΡΑΜΕΝΕΙ	ΕΘΝΙΚΟ & ΚΑΠΟΔΙΣΤΡΙΑΚΟ ΠΑΝΕΠΙΣΤΗΜΙΟ ΑΘΗΝΩΝ	ΦΙΛΟΣΟΦΙΚΗ ΣΧΟΛΗ	ΓΕΡΜΑΝΙΚΗΣ ΓΛΩΣΣΑΣ ΚΑΙ ΦΙΛΟΛΟΓΙΑΣ	ΑΘΗΝΑ		
146	ΕΘΝΙΚΟ & ΚΑΠΟΔΙΣΤΡΙΑΚΟ ΠΑΝΕΠΙΣΤΗΜΙΟ ΑΘΗΝΩΝ	ΦΙΛΟΣΟΦΙΚΗ ΣΧΟΛΗ	ΘΕΑΤΡΙΚΩΝ ΣΠΟΥΔΩΝ ΑΘΗΝΑΣ	ΑΘΗΝΑ	ΠΑΡΑΜΕΝΕΙ	ΕΘΝΙΚΟ & ΚΑΠΟΔΙΣΤΡΙΑΚΟ ΠΑΝΕΠΙΣΤΗΜΙΟ ΑΘΗΝΩΝ	ΦΙΛΟΣΟΦΙΚΗ ΣΧΟΛΗ	ΘΕΑΤΡΙΚΩΝ ΣΠΟΥΔΩΝ	ΑΘΗΝΑ		
148	ΕΘΝΙΚΟ & ΚΑΠΟΔΙΣΤΡΙΑΚΟ ΠΑΝΕΠΙΣΤΗΜΙΟ ΑΘΗΝΩΝ		ΕΠΙΚΟΙΝΩΝΙΑΣ & ΜΕΣΩΝ ΜΑΖΙΚΗΣ ΕΝΗΜΕΡΩΣΗΣ ΑΘΗΝΑΣ	ΑΘΗΝΑ	ΠΑΡΑΜΕΝΕΙ	ΕΘΝΙΚΟ & ΚΑΠΟΔΙΣΤΡΙΑΚΟ ΠΑΝΕΠΙΣΤΗΜΙΟ ΑΘΗΝΩΝ	ΣΧΟΛΗ ΟΙΚΟΝΟΜΙΚΩΝ & ΠΟΛΙΤΙΚΩΝ ΕΠΙΣΤΗΜΩΝ	ΕΠΙΚΟΙΝΩΝΙΑΣ & ΜΕΣΩΝ ΜΑΖΙΚΗΣ ΕΝΗΜΕΡΩΣΗΣ	ΑΘΗΝΑ		
154	ΕΘΝΙΚΟ & ΚΑΠΟΔΙΣΤΡΙΑΚΟ ΠΑΝΕΠΙΣΤΗΜΙΟ ΑΘΗΝΩΝ		ΕΚΠΑΙΔΕΥΣΗΣ & ΑΓΩΓΗΣ ΣΤΗΝ ΠΡΟΣΧΟΛΙΚΗ ΗΛΙΚΙΑ ΑΘΗΝΑΣ	ΑΘΗΝΑ	ΠΑΡΑΜΕΝΕΙ	ΕΘΝΙΚΟ & ΚΑΠΟΔΙΣΤΡΙΑΚΟ ΠΑΝΕΠΙΣΤΗΜΙΟ ΑΘΗΝΩΝ	ΣΧΟΛΗ ΕΠΙΣΤΗΜΩΝ ΤΗΣ ΑΓΩΓΗΣ	ΕΚΠΑΙΔΕΥΣΗΣ & ΑΓΩΓΗΣ ΣΤΗΝ ΠΡΟΣΧΟΛΙΚΗ ΗΛΙΚΙΑ	ΑΘΗΝΑ		
171	ΕΘΝΙΚΟ & ΚΑΠΟΔΙΣΤΡΙΑΚΟ ΠΑΝΕΠΙΣΤΗΜΙΟ ΑΘΗΝΩΝ	ΦΙΛΟΣΟΦΙΚΗ ΣΧΟΛΗ	ΦΙΛΟΣΟΦΙΑΣ ΠΑΙΔΑΓΩΓΙΚΗΣ & ΨΥΧΟΛΟΓΙΑΣ-(ΠΡΟΓ. ΨΥΧΟΛ.) ΑΘΗΝΑΣ	ΑΘΗΝΑ	ΠΑΡΑΜΕΝΕΙ	ΕΘΝΙΚΟ & ΚΑΠΟΔΙΣΤΡΙΑΚΟ ΠΑΝΕΠΙΣΤΗΜΙΟ ΑΘΗΝΩΝ	ΦΙΛΟΣΟΦΙΚΗ ΣΧΟΛΗ	ΨΥΧΟΛΟΓΙΑΣ	ΑΘΗΝΑ		
173	ΕΘΝΙΚΟ & ΚΑΠΟΔΙΣΤΡΙΑΚΟ ΠΑΝΕΠΙΣΤΗΜΙΟ ΑΘΗΝΩΝ		ΜΕΘΟΔΟΛΟΓΙΑΣ, ΙΣΤΟΡΙΑΣ & ΘΕΩΡΙΑΣ ΤΗΣ ΕΠΙΣΤΗΜΗΣ ΑΘΗΝΑΣ	ΑΘΗΝΑ	ΠΑΡΑΜΕΝΕΙ	ΕΘΝΙΚΟ & ΚΑΠΟΔΙΣΤΡΙΑΚΟ ΠΑΝΕΠΙΣΤΗΜΙΟ ΑΘΗΝΩΝ	ΣΧΟΛΗ ΘΕΤΙΚΩΝ ΕΠΙΣΤΗΜΩΝ	ΜΕΘΟΔΟΛΟΓΙΑΣ, ΙΣΤΟΡΙΑΣ & ΘΕΩΡΙΑΣ ΤΗΣ ΕΠΙΣΤΗΜΗΣ	ΑΘΗΝΑ		
182	ΕΘΝΙΚΟ & ΚΑΠΟΔΙΣΤΡΙΑΚΟ ΠΑΝΕΠΙΣΤΗΜΙΟ ΑΘΗΝΩΝ	ΦΙΛΟΣΟΦΙΚΗ ΣΧΟΛΗ	ΙΤΑΛΙΚΗΣ ΓΛΩΣΣΑΣ ΚΑΙ ΦΙΛΟΛΟΓΙΑΣ ΑΘΗΝΑΣ	ΑΘΗΝΑ	ΠΑΡΑΜΕΝΕΙ	ΕΘΝΙΚΟ & ΚΑΠΟΔΙΣΤΡΙΑΚΟ ΠΑΝΕΠΙΣΤΗΜΙΟ ΑΘΗΝΩΝ	ΦΙΛΟΣΟΦΙΚΗ ΣΧΟΛΗ	ΙΤΑΛΙΚΗΣ ΓΛΩΣΣΑΣ ΚΑΙ ΦΙΛΟΛΟΓΙΑΣ	ΑΘΗΝΑ		
183	ΕΘΝΙΚΟ & ΚΑΠΟΔΙΣΤΡΙΑΚΟ ΠΑΝΕΠΙΣΤΗΜΙΟ ΑΘΗΝΩΝ	ΦΙΛΟΣΟΦΙΚΗ ΣΧΟΛΗ	ΙΣΠΑΝΙΚΗΣ ΓΛΩΣΣΑΣ ΚΑΙ ΦΙΛΟΛΟΓΙΑΣ ΑΘΗΝΑΣ	ΑΘΗΝΑ	ΠΑΡΑΜΕΝΕΙ	ΕΘΝΙΚΟ & ΚΑΠΟΔΙΣΤΡΙΑΚΟ ΠΑΝΕΠΙΣΤΗΜΙΟ ΑΘΗΝΩΝ	ΦΙΛΟΣΟΦΙΚΗ ΣΧΟΛΗ	ΙΣΠΑΝΙΚΗΣ ΓΛΩΣΣΑΣ ΚΑΙ ΦΙΛΟΛΟΓΙΑΣ	ΑΘΗΝΑ		
188	ΕΘΝΙΚΟ & ΚΑΠΟΔΙΣΤΡΙΑΚΟ ΠΑΝΕΠΙΣΤΗΜΙΟ	ΦΙΛΟΣΟΦΙΚΗ ΣΧΟΛΗ	ΤΟΥΡΚΙΚΩΝ ΣΠΟΥΔΩΝ ΚΑΙ ΣΥΓΧΡΟΝΩΝ ΑΣΙΑΤΙΚΩΝ ΣΠΟΥΔΩΝ ΑΘΗΝΑΣ	ΑΘΗΝΑ	ΠΑΡΑΜΕΝΕΙ	ΕΘΝΙΚΟ & ΚΑΠΟΔΙΣΤΡΙΑΚΟ ΠΑΝΕΠΙΣΤΗΜΙΟ	ΣΧΟΛΗ ΟΙΚΟΝΟΜΙΚΩΝ & ΠΟΛΙΤΙΚΩΝ ΕΠΙΣΤΗΜΩΝ	ΤΟΥΡΚΙΚΩΝ ΣΠΟΥΔΩΝ ΚΑΙ ΣΥΓΧΡΟΝΩΝ ΑΣΙΑΤΙΚΩΝ ΣΠΟΥΔΩΝ	ΑΘΗΝΑ		

## Έκθεση αναλυτικής αξιολόγησης της εφαρμογής του Σχεδίου ΑΘΗΝΑ

ΚΩΔ. ΤΜΗΜ.	ΙΔΡΥΜΑΤΑ, ΣΧΟΛΕΣ ΚΑΙ ΤΜΗΜΑΤΑ ΠΡΟ ΑΘΗΝΑ				ΚΑΤΑΣΤΑΣΗ ΣΤΟΝ ΝΕΟ ΑΚΑΔΗΜΑΙΚΟ ΧΑΡΤΗ	ΙΔΡΥΜΑΤΑ, ΣΧΟΛΕΣ ΚΑΙ ΤΜΗΜΑΤΑ ΜΕΤΑ ΑΘΗΝΑ					
	ΙΔΡΥΜΑ	ΣΧΟΛΗ	ΥΦΙΣΤΑΜΕΝΟ ΤΜΗΜΑ	ΠΟΛΗ		ΝΕΟ ΙΔΡΥΜΑ	ΝΕΑ ΣΧΟΛΗ	ΝΕΟ ΤΜΗΜΑ	ΠΟΛΗ ΝΕΟΥ ΤΜΗΜΑΤΟΣ	ΕΙΣΑΓΩΓΙΚΕΣ ΚΑΤΕΥΘΥΝΣΕΙΣ	ΕΣΩΤΕΡΙΚΕΣ ΚΑΤΕΥΘΥΝΣΕΙΣ
	ΑΘΗΝΩΝ					ΑΘΗΝΩΝ					
192	ΕΘΝΙΚΟ & ΚΑΠΟΔΙΣΤΡΙΑΚΟ ΠΑΝΕΠΙΣΤΗΜΙΟ ΑΘΗΝΩΝ	ΦΙΛΟΣΟΦΙΚΗ ΣΧΟΛΗ	ΣΛΑΒΙΚΩΝ ΣΠΟΥΔΩΝ ΑΘΗΝΑΣ	ΑΘΗΝΑ	ΠΑΡΑΜΕΝΕΙ	ΕΘΝΙΚΟ & ΚΑΠΟΔΙΣΤΡΙΑΚΟ ΠΑΝΕΠΙΣΤΗΜΙΟ ΑΘΗΝΩΝ	ΦΙΛΟΣΟΦΙΚΗ ΣΧΟΛΗ	ΣΛΑΒΙΚΩΝ ΣΠΟΥΔΩΝ	ΑΘΗΝΑ		
243	ΕΘΝΙΚΟ & ΚΑΠΟΔΙΣΤΡΙΑΚΟ ΠΑΝΕΠΙΣΤΗΜΙΟ ΑΘΗΝΩΝ	ΣΧΟΛΗ ΘΕΤΙΚΩΝ ΕΠΙΣΤΗΜΩΝ	ΜΑΘΗΜΑΤΙΚΩΝ ΑΘΗΝΑΣ	ΑΘΗΝΑ	ΠΑΡΑΜΕΝΕΙ	ΕΘΝΙΚΟ & ΚΑΠΟΔΙΣΤΡΙΑΚΟ ΠΑΝΕΠΙΣΤΗΜΙΟ ΑΘΗΝΩΝ	ΣΧΟΛΗ ΘΕΤΙΚΩΝ ΕΠΙΣΤΗΜΩΝ	ΜΑΘΗΜΑΤΙΚΩΝ	ΑΘΗΝΑ		
253	ΕΘΝΙΚΟ & ΚΑΠΟΔΙΣΤΡΙΑΚΟ ΠΑΝΕΠΙΣΤΗΜΙΟ ΑΘΗΝΩΝ	ΣΧΟΛΗ ΘΕΤΙΚΩΝ ΕΠΙΣΤΗΜΩΝ	ΦΥΣΙΚΗΣ ΑΘΗΝΑΣ	ΑΘΗΝΑ	ΠΑΡΑΜΕΝΕΙ	ΕΘΝΙΚΟ & ΚΑΠΟΔΙΣΤΡΙΑΚΟ ΠΑΝΕΠΙΣΤΗΜΙΟ ΑΘΗΝΩΝ	ΣΧΟΛΗ ΘΕΤΙΚΩΝ ΕΠΙΣΤΗΜΩΝ	ΦΥΣΙΚΗΣ	ΑΘΗΝΑ		
263	ΕΘΝΙΚΟ & ΚΑΠΟΔΙΣΤΡΙΑΚΟ ΠΑΝΕΠΙΣΤΗΜΙΟ ΑΘΗΝΩΝ	ΣΧΟΛΗ ΘΕΤΙΚΩΝ ΕΠΙΣΤΗΜΩΝ	ΧΗΜΕΙΑΣ ΑΘΗΝΑΣ	ΑΘΗΝΑ	ΠΑΡΑΜΕΝΕΙ	ΕΘΝΙΚΟ & ΚΑΠΟΔΙΣΤΡΙΑΚΟ ΠΑΝΕΠΙΣΤΗΜΙΟ ΑΘΗΝΩΝ	ΣΧΟΛΗ ΘΕΤΙΚΩΝ ΕΠΙΣΤΗΜΩΝ	ΧΗΜΕΙΑΣ	ΑΘΗΝΑ		
277	ΕΘΝΙΚΟ & ΚΑΠΟΔΙΣΤΡΙΑΚΟ ΠΑΝΕΠΙΣΤΗΜΙΟ ΑΘΗΝΩΝ	ΣΧΟΛΗ ΘΕΤΙΚΩΝ ΕΠΙΣΤΗΜΩΝ	ΒΙΟΛΟΓΙΑΣ ΑΘΗΝΑΣ	ΑΘΗΝΑ	ΠΑΡΑΜΕΝΕΙ	ΕΘΝΙΚΟ & ΚΑΠΟΔΙΣΤΡΙΑΚΟ ΠΑΝΕΠΙΣΤΗΜΙΟ ΑΘΗΝΩΝ	ΣΧΟΛΗ ΘΕΤΙΚΩΝ ΕΠΙΣΤΗΜΩΝ	ΒΙΟΛΟΓΙΑΣ	ΑΘΗΝΑ		
283	ΕΘΝΙΚΟ & ΚΑΠΟΔΙΣΤΡΙΑΚΟ ΠΑΝΕΠΙΣΤΗΜΙΟ ΑΘΗΝΩΝ	ΣΧΟΛΗ ΘΕΤΙΚΩΝ ΕΠΙΣΤΗΜΩΝ	ΓΕΩΛΟΓΙΑΣ & ΓΕΩΠΕΡΙΒΑΛΛΟΝΤΟΣ ΑΘΗΝΑΣ	ΑΘΗΝΑ	ΠΑΡΑΜΕΝΕΙ	ΕΘΝΙΚΟ & ΚΑΠΟΔΙΣΤΡΙΑΚΟ ΠΑΝΕΠΙΣΤΗΜΙΟ ΑΘΗΝΩΝ	ΣΧΟΛΗ ΘΕΤΙΚΩΝ ΕΠΙΣΤΗΜΩΝ	ΓΕΩΛΟΓΙΑΣ & ΓΕΩΠΕΡΙΒΑΛΛΟΝΤΟΣ	ΑΘΗΝΑ		
289	ΕΘΝΙΚΟ & ΚΑΠΟΔΙΣΤΡΙΑΚΟ ΠΑΝΕΠΙΣΤΗΜΙΟ ΑΘΗΝΩΝ		ΦΑΡΜΑΚΕΥΤΙΚΗΣ ΑΘΗΝΑΣ	ΑΘΗΝΑ	ΠΑΡΑΜΕΝΕΙ	ΕΘΝΙΚΟ & ΚΑΠΟΔΙΣΤΡΙΑΚΟ ΠΑΝΕΠΙΣΤΗΜΙΟ ΑΘΗΝΩΝ	ΣΧΟΛΗ ΕΠΙΣΤΗΜΩΝ ΥΓΕΙΑΣ	ΦΑΡΜΑΚΕΥΤΙΚΗΣ	ΑΘΗΝΑ		
295	ΕΘΝΙΚΟ & ΚΑΠΟΔΙΣΤΡΙΑΚΟ ΠΑΝΕΠΙΣΤΗΜΙΟ ΑΘΗΝΩΝ		ΙΑΤΡΙΚΗΣ ΑΘΗΝΑΣ	ΑΘΗΝΑ	ΠΑΡΑΜΕΝΕΙ	ΕΘΝΙΚΟ & ΚΑΠΟΔΙΣΤΡΙΑΚΟ ΠΑΝΕΠΙΣΤΗΜΙΟ ΑΘΗΝΩΝ	ΣΧΟΛΗ ΕΠΙΣΤΗΜΩΝ ΥΓΕΙΑΣ	ΙΑΤΡΙΚΗΣ	ΑΘΗΝΑ		
303	ΕΘΝΙΚΟ & ΚΑΠΟΔΙΣΤΡΙΑΚΟ ΠΑΝΕΠΙΣΤΗΜΙΟ ΑΘΗΝΩΝ		ΟΔΟΝΤΙΑΤΡΙΚΗΣ ΑΘΗΝΑΣ	ΑΘΗΝΑ	ΠΑΡΑΜΕΝΕΙ	ΕΘΝΙΚΟ & ΚΑΠΟΔΙΣΤΡΙΑΚΟ ΠΑΝΕΠΙΣΤΗΜΙΟ ΑΘΗΝΩΝ	ΣΧΟΛΗ ΕΠΙΣΤΗΜΩΝ ΥΓΕΙΑΣ	ΟΔΟΝΤΙΑΤΡΙΚΗΣ	ΑΘΗΝΑ		
306	ΕΘΝΙΚΟ & ΚΑΠΟΔΙΣΤΡΙΑΚΟ ΠΑΝΕΠΙΣΤΗΜΙΟ ΑΘΗΝΩΝ		ΝΟΣΗΛΕΥΤΙΚΗΣ ΑΘΗΝΑΣ	ΑΘΗΝΑ	ΠΑΡΑΜΕΝΕΙ	ΕΘΝΙΚΟ & ΚΑΠΟΔΙΣΤΡΙΑΚΟ ΠΑΝΕΠΙΣΤΗΜΙΟ ΑΘΗΝΩΝ	ΣΧΟΛΗ ΕΠΙΣΤΗΜΩΝ ΥΓΕΙΑΣ	ΝΟΣΗΛΕΥΤΙΚΗΣ	ΑΘΗΝΑ		
309	ΕΘΝΙΚΟ & ΚΑΠΟΔΙΣΤΡΙΑΚΟ ΠΑΝΕΠΙΣΤΗΜΙΟ ΑΘΗΝΩΝ	ΣΧΟΛΗ ΝΟΜΙΚΩΝ ΟΙΚΟΝΟΜΙΚΩΝ & ΠΟΛΙΤΙΚΩΝ ΕΠΙΣΤΗΜΩΝ	ΟΙΚΟΝΟΜΙΚΩΝ ΕΠΙΣΤΗΜΩΝ ΑΘΗΝΑΣ	ΑΘΗΝΑ	ΠΑΡΑΜΕΝΕΙ	ΕΘΝΙΚΟ & ΚΑΠΟΔΙΣΤΡΙΑΚΟ ΠΑΝΕΠΙΣΤΗΜΙΟ ΑΘΗΝΩΝ	ΣΧΟΛΗ ΟΙΚΟΝΟΜΙΚΩΝ & ΠΟΛΙΤΙΚΩΝ ΕΠΙΣΤΗΜΩΝ	ΟΙΚΟΝΟΜΙΚΩΝ ΕΠΙΣΤΗΜΩΝ	ΑΘΗΝΑ		
330	ΕΘΝΙΚΟ & ΚΑΠΟΔΙΣΤΡΙΑΚΟ	ΣΧΟΛΗ ΘΕΤΙΚΩΝ ΕΠΙΣΤΗΜΩΝ	ΠΛΗΡΟΦΟΡΙΚΗΣ ΚΑΙ ΤΗΛΕΠΙΚΟΙΝΩΝΙΩΝ	ΑΘΗΝΑ	ΠΑΡΑΜΕΝΕΙ	ΕΘΝΙΚΟ & ΚΑΠΟΔΙΣΤΡΙΑΚΟ	ΣΧΟΛΗ ΘΕΤΙΚΩΝ ΕΠΙΣΤΗΜΩΝ	ΠΛΗΡΟΦΟΡΙΚΗΣ ΚΑΙ ΤΗΛΕΠΙΚΟΙΝΩΝΙΩΝ	ΑΘΗΝΑ		

## Έκθεση αναλυτικής αξιολόγησης της εφαρμογής του Σχεδίου ΑΘΗΝΑ

ΚΩΔ. ΤΜΗΜ.	ΙΔΡΥΜΑΤΑ, ΣΧΟΛΕΣ ΚΑΙ ΤΜΗΜΑΤΑ ΠΡΟ ΑΘΗΝΑ				ΚΑΤΑΣΤΑΣΗ ΣΤΟΝ ΝΕΟ ΑΚΑΔΗΜΑΙΚΟ ΧΑΡΤΗ	ΙΔΡΥΜΑΤΑ, ΣΧΟΛΕΣ ΚΑΙ ΤΜΗΜΑΤΑ ΜΕΤΑ ΑΘΗΝΑ						
	ΙΔΡΥΜΑ	ΣΧΟΛΗ	ΥΦΙΣΤΑΜΕΝΟ ΤΜΗΜΑ	ΠΟΛΗ		ΝΕΟ ΙΔΡΥΜΑ	ΝΕΑ ΣΧΟΛΗ	ΝΕΟ ΤΜΗΜΑ	ΠΟΛΗ ΝΕΟΥ ΤΜΗΜΑΤΟΣ	ΕΙΣΑΓΩΓΙΚΕΣ ΚΑΤΕΥΘΥΝΣΕΙΣ	ΕΣΩΤΕΡΙΚΕΣ ΚΑΤΕΥΘΥΝΣΕΙΣ	ΜΕΤΑΒ/ΤΗΤΑ
	ΠΑΝΕΠΙΣΤΗΜΙΟ ΑΘΗΝΩΝ		ΑΘΗΝΑΣ			ΠΑΝΕΠΙΣΤΗΜΙΟ ΑΘΗΝΩΝ						
408	ΕΘΝΙΚΟ & ΚΑΠΟΔΙΣΤΡΙΑΚΟ ΠΑΝΕΠΙΣΤΗΜΙΟ ΑΘΗΝΩΝ	ΦΙΛΟΣΟΦΙΚΗ ΣΧΟΛΗ	ΜΟΥΣΙΚΩΝ ΣΠΟΥΔΩΝ ΑΘΗΝΑΣ	ΑΘΗΝΑ	ΠΑΡΑΜΕΝΕΙ	ΕΘΝΙΚΟ & ΚΑΠΟΔΙΣΤΡΙΑΚΟ ΠΑΝΕΠΙΣΤΗΜΙΟ ΑΘΗΝΩΝ	ΦΙΛΟΣΟΦΙΚΗ ΣΧΟΛΗ	ΜΟΥΣΙΚΩΝ ΣΠΟΥΔΩΝ	ΑΘΗΝΑ			
201	ΕΘΝΙΚΟ ΜΕΤΣΟΒΕΙΟ ΠΟΛΥΤΕΧΝΕΙΟ		ΠΟΛΙΤΙΚΩΝ ΜΗΧΑΝΙΚΩΝ ΕΜΠ	ΑΘΗΝΑ	ΠΑΡΑΜΕΝΕΙ	ΕΘΝΙΚΟ ΜΕΤΣΟΒΙΟ ΠΟΛΥΤΕΧΝΕΙΟ	ΠΟΛΙΤΙΚΩΝ ΜΗΧΑΝΙΚΩΝ	ΠΟΛΙΤΙΚΩΝ ΜΗΧΑΝΙΚΩΝ	ΑΘΗΝΑ			
209	ΕΘΝΙΚΟ ΜΕΤΣΟΒΕΙΟ ΠΟΛΥΤΕΧΝΕΙΟ		ΜΗΧΑΝΟΛΟΓΩΝ ΜΗΧΑΝΙΚΩΝ ΕΜΠ	ΑΘΗΝΑ	ΠΑΡΑΜΕΝΕΙ	ΕΘΝΙΚΟ ΜΕΤΣΟΒΙΟ ΠΟΛΥΤΕΧΝΕΙΟ	ΜΗΧΑΝΟΛΟΓΩΝ ΜΗΧΑΝΙΚΩΝ	ΜΗΧΑΝΟΛΟΓΩΝ ΜΗΧΑΝΙΚΩΝ	ΑΘΗΝΑ			
217	ΕΘΝΙΚΟ ΜΕΤΣΟΒΕΙΟ ΠΟΛΥΤΕΧΝΕΙΟ		ΗΛΕΚΤΡΟΛΟΓΩΝ ΜΗΧΑΝΙΚΩΝ & ΜΗΧΑΝΙΚΩΝ ΥΠΟΛΟΓΙΣΤΩΝ ΕΜΠ	ΑΘΗΝΑ	ΠΑΡΑΜΕΝΕΙ	ΕΘΝΙΚΟ ΜΕΤΣΟΒΙΟ ΠΟΛΥΤΕΧΝΕΙΟ	ΗΛΕΚΤΡΟΛΟΓΩΝ ΜΗΧΑΝΙΚΩΝ & ΜΗΧΑΝΙΚΩΝ ΗΛΕΚΤΡΟΝΙΚΩΝ ΥΠΟΛΟΓΙΣΤΩΝ	ΗΛΕΚΤΡΟΛΟΓΩΝ ΜΗΧΑΝΙΚΩΝ & ΜΗΧΑΝΙΚΩΝ ΗΛΕΚΤΡΟΝΙΚΩΝ ΥΠΟΛΟΓΙΣΤΩΝ	ΑΘΗΝΑ			
225	ΕΘΝΙΚΟ ΜΕΤΣΟΒΕΙΟ ΠΟΛΥΤΕΧΝΕΙΟ		ΑΓΡΟΝΟΜΩΝ & ΤΟΠΟΓΡΑΦΩΝ ΜΗΧΑΝΙΚΩΝ ΕΜΠ	ΑΘΗΝΑ	ΠΑΡΑΜΕΝΕΙ	ΕΘΝΙΚΟ ΜΕΤΣΟΒΙΟ ΠΟΛΥΤΕΧΝΕΙΟ	ΑΓΡΟΝΟΜΩΝ & ΤΟΠΟΓΡΑΦΩΝ ΜΗΧΑΝΙΚΩΝ	ΑΓΡΟΝΟΜΩΝ & ΤΟΠΟΓΡΑΦΩΝ ΜΗΧΑΝΙΚΩΝ	ΑΘΗΝΑ			
229	ΕΘΝΙΚΟ ΜΕΤΣΟΒΕΙΟ ΠΟΛΥΤΕΧΝΕΙΟ		ΝΑΥΠΗΓΩΝ ΜΗΧΑΝΟΛΟΓΩΝ ΜΗΧΑΝΙΚΩΝ ΕΜΠ	ΑΘΗΝΑ	ΠΑΡΑΜΕΝΕΙ	ΕΘΝΙΚΟ ΜΕΤΣΟΒΙΟ ΠΟΛΥΤΕΧΝΕΙΟ	ΝΑΥΠΗΓΩΝ ΜΗΧΑΝΟΛΟΓΩΝ ΜΗΧΑΝΙΚΩΝ	ΝΑΥΠΗΓΩΝ ΜΗΧΑΝΟΛΟΓΩΝ ΜΗΧΑΝΙΚΩΝ	ΑΘΗΝΑ			
231	ΕΘΝΙΚΟ ΜΕΤΣΟΒΕΙΟ ΠΟΛΥΤΕΧΝΕΙΟ		ΑΡΧΙΤΕΚΤΟΝΩΝ ΜΗΧΑΝΙΚΩΝ ΕΜΠ	ΑΘΗΝΑ	ΠΑΡΑΜΕΝΕΙ	ΕΘΝΙΚΟ ΜΕΤΣΟΒΙΟ ΠΟΛΥΤΕΧΝΕΙΟ	ΑΡΧΙΤΕΚΤΟΝΩΝ ΜΗΧΑΝΙΚΩΝ	ΑΡΧΙΤΕΚΤΟΝΩΝ ΜΗΧΑΝΙΚΩΝ	ΑΘΗΝΑ			
235	ΕΘΝΙΚΟ ΜΕΤΣΟΒΕΙΟ ΠΟΛΥΤΕΧΝΕΙΟ		ΧΗΜΙΚΩΝ ΜΗΧΑΝΙΚΩΝ ΕΜΠ	ΑΘΗΝΑ	ΠΑΡΑΜΕΝΕΙ	ΕΘΝΙΚΟ ΜΕΤΣΟΒΙΟ ΠΟΛΥΤΕΧΝΕΙΟ	ΧΗΜΙΚΩΝ ΜΗΧΑΝΙΚΩΝ	ΧΗΜΙΚΩΝ ΜΗΧΑΝΙΚΩΝ	ΑΘΗΝΑ			
241	ΕΘΝΙΚΟ ΜΕΤΣΟΒΕΙΟ ΠΟΛΥΤΕΧΝΕΙΟ		ΜΗΧΑΝΙΚΩΝ ΜΕΤΑΛΛΕΙΩΝ ΜΕΤΑΛΛΟΥΡΓΩΝ ΕΜΠ	ΑΘΗΝΑ	ΠΑΡΑΜΕΝΕΙ	ΕΘΝΙΚΟ ΜΕΤΣΟΒΙΟ ΠΟΛΥΤΕΧΝΕΙΟ	ΜΗΧΑΝΙΚΩΝ ΜΕΤΑΛΛΕΙΩΝ ΜΕΤΑΛΛΟΥΡΓΩΝ	ΜΗΧΑΝΙΚΩΝ ΜΕΤΑΛΛΕΙΩΝ ΜΕΤΑΛΛΟΥΡΓΩΝ	ΑΘΗΝΑ			
246	ΕΘΝΙΚΟ ΜΕΤΣΟΒΕΙΟ ΠΟΛΥΤΕΧΝΕΙΟ		ΕΦΑΡΜΟΣΜΕΝΩΝ ΜΑΘΗΜΑΤΙΚΩΝ & ΦΥΣΙΚΩΝ ΕΠΙΣΤΗΜΩΝ ΕΜΠ	ΑΘΗΝΑ	ΠΑΡΑΜΕΝΕΙ	ΕΘΝΙΚΟ ΜΕΤΣΟΒΙΟ ΠΟΛΥΤΕΧΝΕΙΟ	ΕΦΑΡΜΟΣΜΕΝΩΝ ΜΑΘΗΜΑΤΙΚΩΝ & ΦΥΣΙΚΩΝ ΕΠΙΣΤΗΜΩΝ	ΕΦΑΡΜΟΣΜΕΝΩΝ ΜΑΘΗΜΑΤΙΚΩΝ & ΦΥΣΙΚΩΝ ΕΠΙΣΤΗΜΩΝ	ΑΘΗΝΑ			
145	ΙΟΝΙΟ ΠΑΝΕΠΙΣΤΗΜΙΟ		ΙΣΤΟΡΙΑΣ ΙΟΝΙΟΥ (ΚΕΡΚΥΡΑ)	ΚΕΡΚΥΡΑ	ΠΑΡΑΜΕΝΕΙ	ΙΟΝΙΟ ΠΑΝΕΠΙΣΤΗΜΙΟ	ΙΣΤΟΡΙΑΣ & ΜΕΤΑΦΡΑΣΗΣ - ΔΙΕΡΜΗΝΕΙΑΣ	ΙΣΤΟΡΙΑΣ	ΚΕΡΚΥΡΑ			
342	ΙΟΝΙΟ ΠΑΝΕΠΙΣΤΗΜΙΟ		ΑΡΧΕΙΟΝΟΜΙΑΣ & ΒΙΒΛΙΟΘΗΚΟΝΟΜΙΑΣ ΙΟΝΙΟΥ (ΚΕΡΚΥΡΑ)	ΚΕΡΚΥΡΑ	ΠΑΡΑΜΕΝΕΙ	ΙΟΝΙΟ ΠΑΝΕΠΙΣΤΗΜΙΟ	ΕΠΙΣΤΗΜΗΣ ΤΗΣ ΠΛΗΡΟΦΟΡΙΑΣ ΚΑΙ ΠΛΗΡΟΦΟΡΙΚΗΣ	ΑΡΧΕΙΟΝΟΜΙΑΣ, ΒΙΒΛΙΟΘΗΚΟΝΟΜΙΑΣ & ΜΟΥΣΕΙΟΛΟΓΙΑΣ	ΚΕΡΚΥΡΑ			
366	ΙΟΝΙΟ ΠΑΝΕΠΙΣΤΗΜΙΟ		ΠΛΗΡΟΦΟΡΙΚΗΣ ΙΟΝΙΟΥ (ΚΕΡΚΥΡΑ)	ΚΕΡΚΥΡΑ	ΠΑΡΑΜΕΝΕΙ	ΙΟΝΙΟ ΠΑΝΕΠΙΣΤΗΜΙΟ	ΕΠΙΣΤΗΜΗΣ ΤΗΣ ΠΛΗΡΟΦΟΡΙΑΣ ΚΑΙ ΠΛΗΡΟΦΟΡΙΚΗΣ	ΠΛΗΡΟΦΟΡΙΚΗΣ	ΚΕΡΚΥΡΑ			

Έκθεση αναλυτικής αξιολόγησης της εφαρμογής του Σχεδίου ΑΘΗΝΑ

ΚΩΔ. ΤΜΗΜ.	ΙΔΡΥΜΑΤΑ, ΣΧΟΛΕΣ ΚΑΙ ΤΜΗΜΑΤΑ ΠΡΟ ΑΘΗΝΑ				ΚΑΤΑΣΤΑΣΗ ΣΤΟΝ ΝΕΟ ΑΚΑΔΗΜΑΙΚΟ ΧΑΡΤΗ	ΙΔΡΥΜΑΤΑ, ΣΧΟΛΕΣ ΚΑΙ ΤΜΗΜΑΤΑ ΜΕΤΑ ΑΘΗΝΑ						
	ΙΔΡΥΜΑ	ΣΧΟΛΗ	ΥΦΙΣΤΑΜΕΝΟ ΤΜΗΜΑ	ΠΟΛΗ		ΝΕΟ ΙΔΡΥΜΑ	ΝΕΑ ΣΧΟΛΗ	ΝΕΟ ΤΜΗΜΑ	ΠΟΛΗ ΝΕΟΥ ΤΜΗΜΑΤΟΣ	ΕΙΣΑΓΩΓΙΚΕΣ ΚΑΤΕΥΘΥΝΣΕΙΣ	ΕΣΩΤΕΡΙΚΕΣ ΚΑΤΕΥΘΥΝΣΕΙΣ	ΜΕΤΑΒ/ΤΗΤΑ
367	ΙΟΝΙΟ ΠΑΝΕΠΙΣΤΗΜΙΟ		ΤΕΧΝΩΝ ΗΧΟΥ & ΕΙΚΟΝΑΣ ΙΟΝΙΟΥ (ΚΕΡΚΥΡΑ)	ΚΕΡΚΥΡΑ	ΠΑΡΑΜΕΝΕΙ	ΙΟΝΙΟ ΠΑΝΕΠΙΣΤΗΜΙΟ	ΜΟΥΣΙΚΗΣ & ΟΠΤΙΚΟΑΚΟΥΣΤΙΚΩΝ ΤΕΧΝΩΝ	ΤΕΧΝΩΝ ΗΧΟΥ & ΕΙΚΟΝΑΣ	ΚΕΡΚΥΡΑ			
385	ΙΟΝΙΟ ΠΑΝΕΠΙΣΤΗΜΙΟ		ΞΕΝΩΝ ΓΛΩΣΣΩΝ ΜΕΤΑΦΡ. & ΔΙΕΡ/ΝΕΙΑΣ ΙΟΝΙΟ - ΕΙΔΙΚΕΥΣΗ ΜΕΤΑΦΡΑΣΗΣ ή ΔΙΕΡΜΗΝΕΙΑΣ (ΚΕΡΚΥΡΑ)	ΚΕΡΚΥΡΑ	ΑΠΟΡΡΟΦΑ ΤΟ: 1. ΞΕΝΩΝ ΓΛΩΣΣΩΝ ΜΕΤΑΦΡ. & ΔΙΕΡ/ΝΕΙΑΣ ΙΟΝΙΟ - ΕΙΔΙΚΕΥΣΗ ΙΣΠΑΝΙΚΗΣ ΓΛΩΣΣΑΣ ΚΑΙ ΠΟΛΙΤΙΣΜΟΥ (ΚΕΡΚΥΡΑ)	ΙΟΝΙΟ ΠΑΝΕΠΙΣΤΗΜΙΟ	ΙΣΤΟΡΙΑΣ & ΜΕΤΑΦΡΑΣΗΣ - ΔΙΕΡΜΗΝΕΙΑΣ	ΞΕΝΩΝ ΓΛΩΣΣΩΝ ΜΕΤΑΦΡ. & ΔΙΕΡ/ΝΕΙΑΣ	ΚΕΡΚΥΡΑ			
386	ΙΟΝΙΟ ΠΑΝΕΠΙΣΤΗΜΙΟ		ΞΕΝΩΝ ΓΛΩΣΣΩΝ ΜΕΤΑΦΡ. & ΔΙΕΡ/ΝΕΙΑΣ ΙΟΝΙΟ - ΕΙΔΙΚΕΥΣΗ ΙΣΠΑΝΙΚΗΣ ΓΛΩΣΣΑΣ ΚΑΙ ΠΟΛΙΤΙΣΜΟΥ (ΚΕΡΚΥΡΑ)	ΚΕΡΚΥΡΑ	ΑΠΟΡΡΟΦΑΤΑΙ ΑΠΟ ΤΟ: ΞΕΝΩΝ ΓΛΩΣΣΩΝ ΜΕΤΑΦΡ. & ΔΙΕΡ/ΝΕΙΑΣ ΙΟΝΙΟ - ΕΙΔΙΚΕΥΣΗ ΜΕΤΑΦΡΑΣΗΣ ή ΔΙΕΡΜΗΝΕΙΑΣ (ΚΕΡΚΥΡΑ)							
407	ΙΟΝΙΟ ΠΑΝΕΠΙΣΤΗΜΙΟ		ΜΟΥΣΙΚΩΝ ΣΠΟΥΔΩΝ ΙΟΝΙΟΥ (ΚΕΡΚΥΡΑ)	ΚΕΡΚΥΡΑ	ΠΑΡΑΜΕΝΕΙ	ΙΟΝΙΟ ΠΑΝΕΠΙΣΤΗΜΙΟ	ΜΟΥΣΙΚΗΣ & ΟΠΤΙΚΟΑΚΟΥΣΤΙΚΩΝ ΤΕΧΝΩΝ	ΜΟΥΣΙΚΩΝ ΣΠΟΥΔΩΝ	ΚΕΡΚΥΡΑ			
1014	ΙΟΝΙΟ ΠΑΝΕΠΙΣΤΗΜΙΟ		ΑΣΙΑΤΙΚΩΝ ΣΠΟΥΔΩΝ	ΚΕΡΚΥΡΑ	ΚΑΤΑΡΓΕΙΤΑΙ							
150	ΟΙΚΟΝΟΜΙΚΟ ΠΑΝΕΠΙΣΤΗΜΙΟ ΑΘΗΝΑΣ		ΔΙΕΘΝΩΝ ΚΑΙ ΕΥΡΩΠΑΪΚΩΝ ΟΙΚΟΝΟΜΙΚΩΝ ΣΠΟΥΔΩΝ ΟΙΚΟΝΟΜΙΚΟΥ ΠΑΝΕΠΙΣΤΗΜΙΟΥ ΑΘΗΝΑΣ	ΑΘΗΝΑ	ΠΑΡΑΜΕΝΕΙ	ΟΙΚΟΝΟΜΙΚΟ ΠΑΝΕΠΙΣΤΗΜΙΟ ΑΘΗΝΑΣ	ΟΙΚΟΝΟΜΙΚΩΝ ΕΠΙΣΤΗΜΩΝ	ΔΙΕΘΝΩΝ ΚΑΙ ΕΥΡΩΠΑΪΚΩΝ ΟΙΚΟΝΟΜΙΚΩΝ ΣΠΟΥΔΩΝ	ΑΘΗΝΑ			
240	ΟΙΚΟΝΟΜΙΚΟ ΠΑΝΕΠΙΣΤΗΜΙΟ ΑΘΗΝΑΣ		ΔΙΟΙΚΗΤΙΚΗΣ ΕΠΙΣΤΗΜΗΣ & ΤΕΧΝΟΛΟΓΙΑΣ ΟΙΚΟΝΟΜΙΚΟΥ ΠΑΝΕΠΙΣΤΗΜΙΟΥ ΑΘΗΝΑΣ	ΑΘΗΝΑ	ΠΑΡΑΜΕΝΕΙ	ΟΙΚΟΝΟΜΙΚΟ ΠΑΝΕΠΙΣΤΗΜΙΟ ΑΘΗΝΑΣ	ΔΙΟΙΚΗΣΗΣ ΕΠΙΧΕΙΡΗΣΕΩΝ	ΔΙΟΙΚΗΤΙΚΗΣ ΕΠΙΣΤΗΜΗΣ & ΤΕΧΝΟΛΟΓΙΑΣ	ΑΘΗΝΑ			
312	ΟΙΚΟΝΟΜΙΚΟ ΠΑΝΕΠΙΣΤΗΜΙΟ ΑΘΗΝΑΣ		ΟΙΚΟΝΟΜΙΚΗΣ ΕΠΙΣΤΗΜΗΣ ΟΙΚΟΝΟΜΙΚΟΥ ΠΑΝΕΠΙΣΤΗΜΙΟΥ ΑΘΗΝΑΣ	ΑΘΗΝΑ	ΠΑΡΑΜΕΝΕΙ	ΟΙΚΟΝΟΜΙΚΟ ΠΑΝΕΠΙΣΤΗΜΙΟ ΑΘΗΝΑΣ	ΟΙΚΟΝΟΜΙΚΩΝ ΕΠΙΣΤΗΜΩΝ	ΟΙΚΟΝΟΜΙΚΗΣ ΕΠΙΣΤΗΜΗΣ	ΑΘΗΝΑ			
313	ΟΙΚΟΝΟΜΙΚΟ ΠΑΝΕΠΙΣΤΗΜΙΟ ΑΘΗΝΑΣ		ΟΡΓΑΝΩΣΗΣ ΚΑΙ ΔΙΟΙΚΗΣΗΣ ΕΠΙΧΕΙΡΗΣΕΩΝ ΟΙΚΟΝΟΜΙΚΟΥ ΠΑΝΕΠΙΣΤΗΜΙΟΥ ΑΘΗΝΑΣ	ΑΘΗΝΑ	ΠΑΡΑΜΕΝΕΙ	ΟΙΚΟΝΟΜΙΚΟ ΠΑΝΕΠΙΣΤΗΜΙΟ ΑΘΗΝΑΣ	ΔΙΟΙΚΗΣΗΣ ΕΠΙΧΕΙΡΗΣΕΩΝ	ΟΡΓΑΝΩΣΗΣ ΚΑΙ ΔΙΟΙΚΗΣΗΣ ΕΠΙΧΕΙΡΗΣΕΩΝ	ΑΘΗΝΑ			
314	ΟΙΚΟΝΟΜΙΚΟ ΠΑΝΕΠΙΣΤΗΜΙΟ ΑΘΗΝΑΣ		ΜΑΡΚΕΤΙΝΓΚ ΚΑΙ ΕΠΙΚΟΙΝΩΝΙΑΣ ΟΙΚΟΝΟΜΙΚΟΥ ΠΑΝΕΠΙΣΤΗΜΙΟΥ ΑΘΗΝΑΣ	ΑΘΗΝΑ	ΠΑΡΑΜΕΝΕΙ	ΟΙΚΟΝΟΜΙΚΟ ΠΑΝΕΠΙΣΤΗΜΙΟ ΑΘΗΝΑΣ	ΔΙΟΙΚΗΣΗΣ ΕΠΙΧΕΙΡΗΣΕΩΝ	ΜΑΡΚΕΤΙΝΓΚ ΚΑΙ ΕΠΙΚΟΙΝΩΝΙΑΣ	ΑΘΗΝΑ			
329	ΟΙΚΟΝΟΜΙΚΟ ΠΑΝΕΠΙΣΤΗΜΙΟ ΑΘΗΝΑΣ		ΣΤΑΤΙΣΤΙΚΗΣ ΟΙΚΟΝΟΜΙΚΟΥ ΠΑΝΕΠΙΣΤΗΜΙΟΥ ΑΘΗΝΑΣ	ΑΘΗΝΑ	ΠΑΡΑΜΕΝΕΙ	ΟΙΚΟΝΟΜΙΚΟ ΠΑΝΕΠΙΣΤΗΜΙΟ ΑΘΗΝΑΣ	ΕΠΙΣΤΗΜΩΝ ΚΑΙ ΤΕΧΝΟΛΟΓΙΑΣ ΤΗΣ ΠΛΗΡΟΦΟΡΙΑΣ	ΣΤΑΤΙΣΤΙΚΗΣ	ΑΘΗΝΑ			
333	ΟΙΚΟΝΟΜΙΚΟ ΠΑΝΕΠΙΣΤΗΜΙΟ ΑΘΗΝΑΣ		ΠΛΗΡΟΦΟΡΙΚΗΣ ΟΙΚΟΝΟΜΙΚΟΥ ΠΑΝΕΠΙΣΤΗΜΙΟΥ ΑΘΗΝΑΣ	ΑΘΗΝΑ	ΠΑΡΑΜΕΝΕΙ	ΟΙΚΟΝΟΜΙΚΟ ΠΑΝΕΠΙΣΤΗΜΙΟ ΑΘΗΝΑΣ	ΕΠΙΣΤΗΜΩΝ ΚΑΙ ΤΕΧΝΟΛΟΓΙΑΣ ΤΗΣ ΠΛΗΡΟΦΟΡΙΑΣ	ΠΛΗΡΟΦΟΡΙΚΗΣ	ΑΘΗΝΑ			

Έκθεση αναλυτικής αξιολόγησης της εφαρμογής του Σχεδίου ΑΘΗΝΑ

ΚΩΔ. ΤΜΗΜ.	ΙΔΡΥΜΑΤΑ, ΣΧΟΛΕΣ ΚΑΙ ΤΜΗΜΑΤΑ ΠΡΟ ΑΘΗΝΑ				ΚΑΤΑΣΤΑΣΗ ΣΤΟΝ ΝΕΟ ΑΚΑΔΗΜΑΙΚΟ ΧΑΡΤΗ	ΙΔΡΥΜΑΤΑ, ΣΧΟΛΕΣ ΚΑΙ ΤΜΗΜΑΤΑ ΜΕΤΑ ΑΘΗΝΑ				ΕΙΣΑΓΩΓΙΚΕΣ ΚΑΤΕΥΘΥΝΣΕΙΣ	ΕΣΩΤΕΡΙΚΕΣ ΚΑΤΕΥΘΥΝΣΕΙΣ	ΜΕΤΑΒ/ΤΗΤΑ
	ΙΔΡΥΜΑ	ΣΧΟΛΗ	ΥΦΙΣΤΑΜΕΝΟ ΤΜΗΜΑ	ΠΟΛΗ		ΝΕΟ ΙΔΡΥΜΑ	ΝΕΑ ΣΧΟΛΗ	ΝΕΟ ΤΜΗΜΑ	ΠΟΛΗ ΝΕΟΥ ΤΜΗΜΑΤΟΣ			
347	ΟΙΚΟΝΟΜΙΚΟ ΠΑΝΕΠΙΣΤΗΜΙΟ ΑΘΗΝΑΣ		ΛΟΓΙΣΤΙΚΗΣ & ΧΡΗΜΑΤΟΟΙΚΟΝΟΜΙΚΗΣ ΟΙΚΟΝΟΜΙΚΟΥ ΠΑΝΕΠΙΣΤΗΜΙΟΥ ΑΘΗΝΑΣ	ΑΘΗΝΑ	ΠΑΡΑΜΕΝΕΙ	ΟΙΚΟΝΟΜΙΚΟ ΠΑΝΕΠΙΣΤΗΜΙΟ ΑΘΗΝΑΣ	ΟΙΚΟΝΟΜΙΚΩΝ ΕΠΙΣΤΗΜΩΝ	ΛΟΓΙΣΤΙΚΗΣ & ΧΡΗΜΑΤΟΟΙΚΟΝΟΜΙΚΗΣ	ΑΘΗΝΑ			
143	ΠΑΝΕΠΙΣΤΗΜΙΟ ΑΙΓΑΙΟΥ	ΣΧΟΛΗ ΑΝΘΡΩΠΙΣΤΙΚΩΝ ΣΠΟΥΔΩΝ	ΠΑΙΔΑΓΩΓΙΚΟ ΔΗΜΟΤΙΚΗΣ ΕΚΠΑΙΔΕΥΣΗΣ ΑΙΓΑΙΟΥ (ΡΟΔΟΣ)	ΡΟΔΟΣ	ΠΑΡΑΜΕΝΕΙ	ΠΑΝΕΠΙΣΤΗΜΙΟ ΑΙΓΑΙΟΥ	ΣΧΟΛΗ ΑΝΘΡΩΠΙΣΤΙΚΩΝ ΕΠΙΣΤΗΜΩΝ	ΠΑΙΔΑΓΩΓΙΚΟ ΔΗΜΟΤΙΚΗΣ ΕΚΠΑΙΔΕΥΣΗΣ	ΡΟΔΟΣ			
162	ΠΑΝΕΠΙΣΤΗΜΙΟ ΑΙΓΑΙΟΥ	ΣΧΟΛΗ ΑΝΘΡΩΠΙΣΤΙΚΩΝ ΣΠΟΥΔΩΝ	ΕΠΙΣΤΗΜΩΝ ΤΗΣ ΠΡΟΣΧΟΛΙΚΗΣ ΑΓΩΓΗΣ & ΤΟΥ ΕΚΠΑΙΔΕΥΤΙΚΟΥ ΣΧΕΔΙΑΣΜΟΥ ΑΙΓΑΙΟΥ (ΡΟΔΟΣ)	ΡΟΔΟΣ	ΠΑΡΑΜΕΝΕΙ	ΠΑΝΕΠΙΣΤΗΜΙΟ ΑΙΓΑΙΟΥ	ΣΧΟΛΗ ΑΝΘΡΩΠΙΣΤΙΚΩΝ ΕΠΙΣΤΗΜΩΝ	ΕΠΙΣΤΗΜΩΝ ΤΗΣ ΠΡΟΣΧΟΛΙΚΗΣ ΑΓΩΓΗΣ & ΕΚΠΑΙΔΕΥΤΙΚΟΥ ΣΧΕΔΙΑΣΜΟΥ	ΡΟΔΟΣ			
167	ΠΑΝΕΠΙΣΤΗΜΙΟ ΑΙΓΑΙΟΥ	ΣΧΟΛΗ ΚΟΙΝΩΝΙΚΩΝ ΕΠΙΣΤΗΜΩΝ	ΚΟΙΝΩΝΙΚΗΣ ΑΝΘΡΩΠΟΛΟΓΙΑΣ & ΙΣΤΟΡΙΑΣ ΑΙΓΑΙΟΥ (ΜΥΤΙΛΗΝΗ)	ΜΥΤΙΛΗΝΗ	ΠΑΡΑΜΕΝΕΙ	ΠΑΝΕΠΙΣΤΗΜΙΟ ΑΙΓΑΙΟΥ	ΣΧΟΛΗ ΚΟΙΝΩΝΙΚΩΝ ΕΠΙΣΤΗΜΩΝ	ΚΟΙΝΩΝΙΚΗΣ ΑΝΘΡΩΠΟΛΟΓΙΑΣ & ΙΣΤΟΡΙΑΣ	ΜΥΤΙΛΗΝΗ			
180	ΠΑΝΕΠΙΣΤΗΜΙΟ ΑΙΓΑΙΟΥ	ΣΧΟΛΗ ΕΠΙΣΤΗΜΩΝ ΔΙΟΙΚΗΣΗΣ	ΝΑΥΤΙΛΙΑΣ & ΕΠΙΧΕΙΡΗΜΑΤΙΚΩΝ ΥΠΗΡΕΣΙΩΝ ΑΙΓΑΙΟΥ (ΧΙΟΣ)	ΧΙΟΣ	ΠΑΡΑΜΕΝΕΙ	ΠΑΝΕΠΙΣΤΗΜΙΟ ΑΙΓΑΙΟΥ	ΕΠΙΣΤΗΜΩΝ ΤΗΣ ΔΙΟΙΚΗΣΗΣ	ΝΑΥΤΙΛΙΑΣ & ΕΠΙΧΕΙΡΗΜΑΤΙΚΩΝ ΥΠΗΡΕΣΙΩΝ	ΧΙΟΣ			
181	ΠΑΝΕΠΙΣΤΗΜΙΟ ΑΙΓΑΙΟΥ	ΣΧΟΛΗ ΑΝΘΡΩΠΙΣΤΙΚΩΝ ΣΠΟΥΔΩΝ	ΜΕΣΟΓΕΙΑΚΩΝ ΣΠΟΥΔΩΝ ΑΙΓΑΙΟΥ (ΡΟΔΟΣ)	ΡΟΔΟΣ	ΠΑΡΑΜΕΝΕΙ	ΠΑΝΕΠΙΣΤΗΜΙΟ ΑΙΓΑΙΟΥ	ΣΧΟΛΗ ΑΝΘΡΩΠΙΣΤΙΚΩΝ ΕΠΙΣΤΗΜΩΝ	ΜΕΣΟΓΕΙΑΚΩΝ ΣΠΟΥΔΩΝ	ΡΟΔΟΣ			
218	ΠΑΝΕΠΙΣΤΗΜΙΟ ΑΙΓΑΙΟΥ	ΣΧΟΛΗ ΘΕΤΙΚΩΝ ΕΠΙΣΤΗΜΩΝ	ΣΤΑΤΙΣΤΙΚΗΣ & ΑΝΑΛΟΓΙΣΤΙΚΩΝ - ΧΡΗΜΑΤΟΟΙΚΟΝΟΜΙΚΩΝ ΜΑΘΗΜΑΤΙΚΩΝ ΑΙΓΑΙΟΥ (ΣΑΜΟΣ)	ΣΑΜΟΣ	ΑΠΟΡΡΟΦΑΤΑΙ ΑΠΟ ΤΟ: ΜΑΘΗΜΑΤΙΚΩΝ ΑΙΓΑΙΟΥ (ΣΑΜΟΣ)							
222	ΠΑΝΕΠΙΣΤΗΜΙΟ ΑΙΓΑΙΟΥ	ΣΧΟΛΗ ΕΠΙΣΤΗΜΩΝ ΔΙΟΙΚΗΣΗΣ	ΜΗΧΑΝΙΚΩΝ ΟΙΚΟΝΟΜΙΑΣ & ΔΙΟΙΚΗΣΗΣ ΑΙΓΑΙΟΥ (ΧΙΟΣ)	ΧΙΟΣ	ΠΑΡΑΜΕΝΕΙ	ΠΑΝΕΠΙΣΤΗΜΙΟ ΑΙΓΑΙΟΥ	ΕΠΙΣΤΗΜΩΝ ΤΗΣ ΔΙΟΙΚΗΣΗΣ	ΜΗΧΑΝΙΚΩΝ ΟΙΚΟΝΟΜΙΑΣ ΚΑΙ ΔΙΟΙΚΗΣΗΣ	ΧΙΟΣ			
238	ΠΑΝΕΠΙΣΤΗΜΙΟ ΑΙΓΑΙΟΥ		ΜΗΧΑΝΙΚΩΝ ΣΧΕΔΙΑΣΗΣ ΠΡΟΪΟΝΤΩΝ ΚΑΙ ΣΥΣΤΗΜΑΤΩΝ ΑΙΓΑΙΟΥ (ΣΥΡΟΣ)	ΣΥΡΟΣ	ΠΑΡΑΜΕΝΕΙ	ΠΑΝΕΠΙΣΤΗΜΙΟ ΑΙΓΑΙΟΥ	ΣΧΟΛΗ ΘΕΤΙΚΩΝ ΕΠΙΣΤΗΜΩΝ	ΜΗΧΑΝΙΚΩΝ ΣΧΕΔΙΑΣΗΣ ΠΡΟΪΟΝΤΩΝ ΚΑΙ ΣΥΣΤΗΜΑΤΩΝ	ΣΥΡΟΣ			
250	ΠΑΝΕΠΙΣΤΗΜΙΟ ΑΙΓΑΙΟΥ	ΣΧΟΛΗ ΠΕΡΙΒΑΛΛΟΝΤΟΣ	ΕΠΙΣΤΗΜΩΝ ΤΗΣ ΘΑΛΑΣΣΑΣ ΑΙΓΑΙΟΥ (ΜΥΤΙΛΗΝΗ)	ΜΥΤΙΛΗΝΗ	ΠΑΡΑΜΕΝΕΙ	ΠΑΝΕΠΙΣΤΗΜΙΟ ΑΙΓΑΙΟΥ	ΣΧΟΛΗ ΠΕΡΙΒΑΛΛΟΝΤΟΣ	ΕΠΙΣΤΗΜΩΝ ΤΗΣ ΘΑΛΑΣΣΑΣ	ΜΥΤΙΛΗΝΗ			
252	ΠΑΝΕΠΙΣΤΗΜΙΟ ΑΙΓΑΙΟΥ	ΣΧΟΛΗ ΘΕΤΙΚΩΝ ΕΠΙΣΤΗΜΩΝ	ΜΑΘΗΜΑΤΙΚΩΝ ΑΙΓΑΙΟΥ (ΣΑΜΟΣ)	ΣΑΜΟΣ	ΑΠΟΡΡΟΦΑ ΤΟ: 1. ΣΤΑΤΙΣΤΙΚΗΣ & ΑΝΑΛΟΓΙΣΤΙΚΩΝ - ΧΡΗΜΑΤΟΟΙΚΟΝΟΜΙΚΩΝ ΜΑΘΗΜΑΤΙΚΩΝ ΑΙΓΑΙΟΥ (ΣΑΜΟΣ)	ΠΑΝΕΠΙΣΤΗΜΙΟ ΑΙΓΑΙΟΥ	ΣΧΟΛΗ ΘΕΤΙΚΩΝ ΕΠΙΣΤΗΜΩΝ	ΜΑΘΗΜΑΤΙΚΩΝ	ΣΑΜΟΣ	1. ΜΑΘΗΜΑΤΙΚΩΝ 2. ΣΤΑΤΙΣΤΙΚΗΣ, ΑΝΑΛΟΓΙΣΤΙΚΩΝ & ΧΡΗΜΑΤΟΟΙΚΟΝΟΜΙΚΩΝ ΜΑΘΗΜΑΤΙΚΩΝ		
276	ΠΑΝΕΠΙΣΤΗΜΙΟ ΑΙΓΑΙΟΥ	ΣΧΟΛΗ ΠΕΡΙΒΑΛΛΟΝΤΟΣ	ΠΕΡΙΒΑΛΛΟΝΤΟΣ ΑΙΓΑΙΟΥ (ΜΥΤΙΛΗΝΗ)	ΜΥΤΙΛΗΝΗ	ΠΑΡΑΜΕΝΕΙ	ΠΑΝΕΠΙΣΤΗΜΙΟ ΑΙΓΑΙΟΥ	ΣΧΟΛΗ ΠΕΡΙΒΑΛΛΟΝΤΟΣ	ΠΕΡΙΒΑΛΛΟΝΤΟΣ	ΜΥΤΙΛΗΝΗ			

Έκθεση αναλυτικής αξιολόγησης της εφαρμογής του Σχεδίου ΑΘΗΝΑ

ΚΩΔ. ΤΜΗΜ.	ΙΔΡΥΜΑΤΑ, ΣΧΟΛΕΣ ΚΑΙ ΤΜΗΜΑΤΑ ΠΡΟ ΑΘΗΝΑ				ΚΑΤΑΣΤΑΣΗ ΣΤΟΝ ΝΕΟ ΑΚΑΔΗΜΑΙΚΟ ΧΑΡΤΗ	ΙΔΡΥΜΑΤΑ, ΣΧΟΛΕΣ ΚΑΙ ΤΜΗΜΑΤΑ ΜΕΤΑ ΑΘΗΝΑ						
	ΙΔΡΥΜΑ	ΣΧΟΛΗ	ΥΦΙΣΤΑΜΕΝΟ ΤΜΗΜΑ	ΠΟΛΗ		ΝΕΟ ΙΔΡΥΜΑ	ΝΕΑ ΣΧΟΛΗ	ΝΕΟ ΤΜΗΜΑ	ΠΟΛΗ ΝΕΟΥ ΤΜΗΜΑΤΟΣ	ΕΙΣΑΓΩΓΙΚΕΣ ΚΑΤΕΥΘΥΝΣΕΙΣ	ΕΣΩΤΕΡΙΚΕΣ ΚΑΤΕΥΘΥΝΣΕΙΣ	ΜΕΤΑΒ/ΤΗΤΑ
310	ΠΑΝΕΠΙΣΤΗΜΙΟ ΑΙΓΑΙΟΥ	ΣΧΟΛΗ ΚΟΙΝΩΝΙΚΩΝ ΕΠΙΣΤΗΜΩΝ	ΓΕΩΓΡΑΦΙΑΣ ΑΙΓΑΙΟΥ (ΜΥΤΙΛΗΝΗ)	ΜΥΤΙΛΗΝΗ	ΠΑΡΑΜΕΝΕΙ	ΠΑΝΕΠΙΣΤΗΜΙΟ ΑΙΓΑΙΟΥ	ΣΧΟΛΗ ΚΟΙΝΩΝΙΚΩΝ ΕΠΙΣΤΗΜΩΝ	ΓΕΩΓΡΑΦΙΑΣ	ΜΥΤΙΛΗΝΗ			
320	ΠΑΝΕΠΙΣΤΗΜΙΟ ΑΙΓΑΙΟΥ	ΣΧΟΛΗ ΕΠΙΣΤΗΜΩΝ ΔΙΟΙΚΗΣΗΣ	ΔΙΟΙΚΗΣΗΣ ΕΠΙΧΕΙΡΗΣΕΩΝ ΑΙΓΑΙΟΥ (ΧΙΟΣ)	ΧΙΟΣ	ΠΑΡΑΜΕΝΕΙ	ΠΑΝΕΠΙΣΤΗΜΙΟ ΑΙΓΑΙΟΥ	ΕΠΙΣΤΗΜΩΝ ΤΗΣ ΔΙΟΙΚΗΣΗΣ	ΔΙΟΙΚΗΣΗΣ ΕΠΙΧΕΙΡΗΣΕΩΝ	ΧΙΟΣ			
344	ΠΑΝΕΠΙΣΤΗΜΙΟ ΑΙΓΑΙΟΥ	ΣΧΟΛΗ ΘΕΤΙΚΩΝ ΕΠΙΣΤΗΜΩΝ	ΜΗΧΑΝΙΚΩΝ ΠΛΗΡΟΦΟΡΙΑΚΩΝ & ΕΠΙΚΟΙΝΩΝΙΑΚΩΝ ΣΥΣΤΗΜΑΤΩΝ ΑΙΓΑΙΟΥ (ΣΑΜΟΣ)	ΣΑΜΟΣ	ΠΑΡΑΜΕΝΕΙ	ΠΑΝΕΠΙΣΤΗΜΙΟ ΑΙΓΑΙΟΥ	ΣΧΟΛΗ ΘΕΤΙΚΩΝ ΕΠΙΣΤΗΜΩΝ	ΜΗΧΑΝΙΚΩΝ ΠΛΗΡΟΦΟΡΙΑΚΩΝ & ΕΠΙΚΟΙΝΩΝΙΑΚΩΝ ΣΥΣΤΗΜΑΤΩΝ	ΣΑΜΟΣ			
348	ΠΑΝΕΠΙΣΤΗΜΙΟ ΑΙΓΑΙΟΥ	ΣΧΟΛΗ ΚΟΙΝΩΝΙΚΩΝ ΕΠΙΣΤΗΜΩΝ	ΚΟΙΝΩΝΙΟΛΟΓΙΑΣ ΑΙΓΑΙΟΥ (ΜΥΤΙΛΗΝΗ)	ΜΥΤΙΛΗΝΗ	ΠΑΡΑΜΕΝΕΙ	ΠΑΝΕΠΙΣΤΗΜΙΟ ΑΙΓΑΙΟΥ	ΣΧΟΛΗ ΚΟΙΝΩΝΙΚΩΝ ΕΠΙΣΤΗΜΩΝ	ΚΟΙΝΩΝΙΟΛΟΓΙΑΣ	ΜΥΤΙΛΗΝΗ			
354	ΠΑΝΕΠΙΣΤΗΜΙΟ ΑΙΓΑΙΟΥ	ΣΧΟΛΗ ΚΟΙΝΩΝΙΚΩΝ ΕΠΙΣΤΗΜΩΝ	ΠΟΛΙΤΙΣΜΙΚΗΣ ΤΕΧΝΟΛΟΓΙΑΣ & ΕΠΙΚΟΙΝΩΝΙΑΣ ΑΙΓΑΙΟΥ (ΜΥΤΙΛΗΝΗ)	ΜΥΤΙΛΗΝΗ	ΠΑΡΑΜΕΝΕΙ	ΠΑΝΕΠΙΣΤΗΜΙΟ ΑΙΓΑΙΟΥ	ΣΧΟΛΗ ΚΟΙΝΩΝΙΚΩΝ ΕΠΙΣΤΗΜΩΝ	ΠΟΛΙΤΙΣΜΙΚΗΣ ΤΕΧΝΟΛΟΓΙΑΣ & ΕΠΙΚΟΙΝΩΝΙΑΣ	ΜΥΤΙΛΗΝΗ			
372	ΠΑΝΕΠΙΣΤΗΜΙΟ ΑΙΓΑΙΟΥ		ΕΠΙΣΤΗΜΗΣ ΤΡΟΦΙΜΩΝ & ΔΙΑΤΡΟΦΗΣ ΑΙΓΑΙΟΥ (ΛΗΜΝΟΣ)	ΛΗΜΝΟΣ	ΠΑΡΑΜΕΝΕΙ	ΠΑΝΕΠΙΣΤΗΜΙΟ ΑΙΓΑΙΟΥ	ΣΧΟΛΗ ΠΕΡΙΒΑΛΛΟΝΤΟΣ	ΕΠΙΣΤΗΜΗΣ ΤΡΟΦΙΜΩΝ & ΔΙΑΤΡΟΦΗΣ	ΛΗΜΝΟΣ			
1024	ΠΑΝΕΠΙΣΤΗΜΙΟ ΑΙΓΑΙΟΥ		ΤΜΗΜΑ ΟΙΚΟΝΟΜΙΚΗΣ ΚΑΙ ΔΙΟΙΚΗΣΗΣ ΤΟΥΡΙΣΜΟΥ	ΧΙΟΣ	ΚΑΤΑΡΓΕΙΤΑΙ							
271	ΠΑΝΕΠΙΣΤΗΜΙΟ ΔΥΤΙΚΗΣ ΕΛΛΑΔΑΣ		ΔΙΑΧΕΙΡΙΣΗΣ ΠΕΡΙΒΑΛΛΟΝΤΟΣ & ΦΥΣΙΚΩΝ ΠΟΡΩΝ ΔΥΤΙΚΗΣ ΕΛΛΑΔΑΣ (ΑΓΡΙΝΙΟ)	ΑΓΡΙΝΙΟ	ΠΑΡΑΜΕΝΕΙ	ΠΑΝΕΠΙΣΤΗΜΙΟ ΠΑΤΡΩΝ	ΠΟΛΥΤΕΧΝΙΚΗ ΣΧΟΛΗ	ΔΙΑΧΕΙΡΙΣΗΣ ΠΕΡΙΒΑΛΛΟΝΤΟΣ & ΦΥΣΙΚΩΝ ΠΟΡΩΝ	ΑΓΡΙΝΙΟ			
346	ΠΑΝΕΠΙΣΤΗΜΙΟ ΔΥΤΙΚΗΣ ΕΛΛΑΔΑΣ		ΔΙΟΙΚΗΣΗΣ ΕΠΙΧΕΙΡΗΣΕΩΝ ΑΓΡΟΤΙΚΩΝ ΠΡΟΪΟΝΤΩΝ ΚΑΙ ΤΡΟΦΙΜΩΝ ΔΥΤΙΚΗΣ ΕΛΛΑΔΑΣ (ΑΓΡΙΝΙΟ)	ΑΓΡΙΝΙΟ	ΠΑΡΑΜΕΝΕΙ	ΠΑΝΕΠΙΣΤΗΜΙΟ ΠΑΤΡΩΝ	ΟΡΓΑΝΩΣΗΣ ΚΑΙ ΔΙΟΙΚΗΣΗΣ ΕΠΙΧΕΙΡΗΣΕΩΝ	ΔΙΟΙΚΗΣΗΣ ΕΠΙΧΕΙΡΗΣΕΩΝ ΑΓΡΟΤΙΚΩΝ ΠΡΟΪΟΝΤΩΝ ΚΑΙ ΤΡΟΦΙΜΩΝ	ΑΓΡΙΝΙΟ			
368	ΠΑΝΕΠΙΣΤΗΜΙΟ ΔΥΤΙΚΗΣ ΕΛΛΑΔΑΣ		ΔΙΑΧΕΙΡΙΣΗΣ ΠΟΛΙΤΙΣΜΙΚΟΥ ΠΕΡΙΒΑΛΛΟΝΤΟΣ & ΝΕΩΝ ΤΕΧΝΟΛΟΓΙΩΝ ΔΥΤΙΚΗΣ ΕΛΛΑΔΑΣ (ΑΓΡΙΝΙΟ)	ΑΓΡΙΝΙΟ	ΠΑΡΑΜΕΝΕΙ	ΠΑΝΕΠΙΣΤΗΜΙΟ ΠΑΤΡΩΝ	ΟΡΓΑΝΩΣΗΣ ΚΑΙ ΔΙΟΙΚΗΣΗΣ ΕΠΙΧΕΙΡΗΣΕΩΝ	ΔΙΑΧΕΙΡΙΣΗΣ ΠΟΛΙΤΙΣΜΙΚΟΥ ΠΕΡΙΒΑΛΛΟΝΤΟΣ & ΝΕΩΝ ΤΕΧΝΟΛΟΓΙΩΝ	ΑΓΡΙΝΙΟ			
1023	ΠΑΝΕΠΙΣΤΗΜΙΟ ΔΥΤΙΚΗΣ ΕΛΛΑΔΑΣ		ΜΑΡΚΕΤΙΓΚ ΑΓΡΟΤΙΚΩΝ ΠΡΟΪΟΝΤΩΝ	ΑΓΡΙΝΙΟ	ΚΑΤΑΡΓΕΙΤΑΙ							
1022	ΠΑΝΕΠΙΣΤΗΜΙΟ ΔΥΤΙΚΗΣ ΜΑΚΕΔΟΝΙΑΣ		ΕΙΚΑΣΤΙΚΩΝ ΚΑΙ ΕΦΑΡΜΟΣΜΕΝΩΝ ΤΕΧΝΩΝ	ΦΛΩΡΙΝΑ	ΠΑΡΑΜΕΝΕΙ	ΠΑΝΕΠΙΣΤΗΜΙΟ ΔΥΤΙΚΗΣ ΜΑΚΕΔΟΝΙΑΣ	ΣΧΟΛΗ ΚΑΛΩΝ ΤΕΧΝΩΝ	ΕΙΚΑΣΤΙΚΩΝ ΚΑΙ ΕΦΑΡΜΟΣΜΕΝΩΝ ΤΕΧΝΩΝ	ΦΛΩΡΙΝΑ			
184	ΠΑΝΕΠΙΣΤΗΜΙΟ ΔΥΤΙΚΗΣ ΜΑΚΕΔΟΝΙΑΣ		ΒΑΛΚΑΝΙΚΩΝ ΣΠΟΥΔΩΝ ΔΥΤΙΚΗΣ ΜΑΚΕΔΟΝΙΑΣ (ΦΛΩΡΙΝΑ)	ΦΛΩΡΙΝΑ								ΑΠΟΡΡΟΦΑΤΑΙ ΑΠΟ ΤΟ: ΒΑΛΚΑΝΙΚΩΝ, ΣΛΑΒΙΚΩΝ ΚΑΙ ΑΝΑΤΟΛΙΚΩΝ ΣΠΟΥΔΩΝ ΜΑΚΕΔΟΝΙΑΣ

## Έκθεση αναλυτικής αξιολόγησης της εφαρμογής του Σχεδίου ΑΘΗΝΑ

ΚΩΔ. ΤΜΗΜ.	ΙΔΡΥΜΑΤΑ, ΣΧΟΛΕΣ ΚΑΙ ΤΜΗΜΑΤΑ ΠΡΟ ΑΘΗΝΑ				ΚΑΤΑΣΤΑΣΗ ΣΤΟΝ ΝΕΟ ΑΚΑΔΗΜΑΪΚΟ ΧΑΡΤΗ (ΘΕΣΣΑΛΟΝΙΚΗ)	ΙΔΡΥΜΑΤΑ, ΣΧΟΛΕΣ ΚΑΙ ΤΜΗΜΑΤΑ ΜΕΤΑ ΑΘΗΝΑ					
	ΙΔΡΥΜΑ	ΣΧΟΛΗ	ΥΦΙΣΤΑΜΕΝΟ ΤΜΗΜΑ	ΠΟΛΗ		ΝΕΟ ΙΔΡΥΜΑ	ΝΕΑ ΣΧΟΛΗ	ΝΕΟ ΤΜΗΜΑ	ΠΟΛΗ ΝΕΟΥ ΤΜΗΜΑΤΟΣ	ΕΙΣΑΓΩΓΙΚΕΣ ΚΑΤΕΥΘΥΝΣΕΙΣ	ΕΣΩΤΕΡΙΚΕΣ ΚΑΤΕΥΘΥΝΣΕΙΣ
210	ΠΑΝΕΠΙΣΤΗΜΙΟ ΔΥΤΙΚΗΣ ΜΑΚΕΔΟΝΙΑΣ		ΜΗΧΑΝΟΛΟΓΩΝ ΜΗΧΑΝΙΚΩΝ ΔΥΤΙΚΗΣ ΜΑΚΕΔΟΝΙΑΣ (ΚΟΖΑΝΗ)	ΚΟΖΑΝΗ	ΠΑΡΑΜΕΝΕΙ	ΠΑΝΕΠΙΣΤΗΜΙΟ ΔΥΤΙΚΗΣ ΜΑΚΕΔΟΝΙΑΣ	ΠΟΛΥΤΕΧΝΙΚΗ ΣΧΟΛΗ	ΜΗΧΑΝΟΛΟΓΩΝ ΜΗΧΑΝΙΚΩΝ	ΚΟΖΑΝΗ		
334	ΠΑΝΕΠΙΣΤΗΜΙΟ ΔΥΤΙΚΗΣ ΜΑΚΕΔΟΝΙΑΣ	ΠΑΙΔΑΓΩΓΙΚΗ ΣΧΟΛΗ	ΠΑΙΔΑΓΩΓΙΚΟ ΔΗΜΟΤΙΚΗΣ ΕΚΠΑΙΔΕΥΣΗΣ ΔΥΤΙΚΗΣ ΜΑΚΕΔΟΝΙΑΣ (ΦΛΩΡΙΝΑ)	ΦΛΩΡΙΝΑ	ΠΑΡΑΜΕΝΕΙ	ΠΑΝΕΠΙΣΤΗΜΙΟ ΔΥΤΙΚΗΣ ΜΑΚΕΔΟΝΙΑΣ	ΠΑΙΔΑΓΩΓΙΚΗ ΣΧΟΛΗ	ΠΑΙΔΑΓΩΓΙΚΟ ΔΗΜΟΤΙΚΗΣ ΕΚΠΑΙΔΕΥΣΗΣ	ΦΛΩΡΙΝΑ		
341	ΠΑΝΕΠΙΣΤΗΜΙΟ ΔΥΤΙΚΗΣ ΜΑΚΕΔΟΝΙΑΣ	ΠΑΙΔΑΓΩΓΙΚΗ ΣΧΟΛΗ	ΠΑΙΔΑΓΩΓΙΚΟ ΝΗΠΙΑΓΩΓΩΝ ΔΥΤΙΚΗΣ ΜΑΚΕΔΟΝΙΑΣ (ΦΛΩΡΙΝΑ)	ΦΛΩΡΙΝΑ	ΠΑΡΑΜΕΝΕΙ	ΠΑΝΕΠΙΣΤΗΜΙΟ ΔΥΤΙΚΗΣ ΜΑΚΕΔΟΝΙΑΣ	ΠΑΙΔΑΓΩΓΙΚΗ ΣΧΟΛΗ	ΠΑΙΔΑΓΩΓΙΚΟ ΝΗΠΙΑΓΩΓΩΝ	ΦΛΩΡΙΝΑ		
371	ΠΑΝΕΠΙΣΤΗΜΙΟ ΔΥΤΙΚΗΣ ΜΑΚΕΔΟΝΙΑΣ		ΜΗΧΑΝΙΚΩΝ ΠΛΗΡΟΦΟΡΙΚΗΣ & ΤΗΛΕΠΙΚΟΙΝΩΝΙΩΝ ΔΥΤΙΚΗΣ ΜΑΚΕΔΟΝΙΑΣ (ΚΟΖΑΝΗ)	ΚΟΖΑΝΗ	ΠΑΡΑΜΕΝΕΙ	ΠΑΝΕΠΙΣΤΗΜΙΟ ΔΥΤΙΚΗΣ ΜΑΚΕΔΟΝΙΑΣ	ΠΟΛΥΤΕΧΝΙΚΗ ΣΧΟΛΗ	ΜΗΧΑΝΙΚΩΝ ΠΛΗΡΟΦΟΡΙΚΗΣ & ΤΗΛΕΠΙΚΟΙΝΩΝΙΩΝ	ΚΟΖΑΝΗ		
1021	ΠΑΝΕΠΙΣΤΗΜΙΟ ΔΥΤΙΚΗΣ ΜΑΚΕΔΟΝΙΑΣ		ΑΡΧΙΤΕΚΤΟΝΩΝ ΜΗΧΑΝΙΚΩΝ	ΚΟΖΑΝΗ	ΕΙΣΑΚΤΕΟΙ ΑΠΟ 2015-2016	ΠΑΝΕΠΙΣΤΗΜΙΟ ΔΥΤΙΚΗΣ ΜΑΚΕΔΟΝΙΑΣ	ΠΟΛΥΤΕΧΝΙΚΗ	ΜΗΧΑΝΙΚΩΝ ΠΕΡΙΒΑΛΛΟΝΤΟΣ	ΚΟΖΑΝΗ		
405	ΠΑΝΕΠΙΣΤΗΜΙΟ ΘΕΣΣΑΛΙΑΣ		ΕΠΙΣΤΗΜΗΣ ΦΥΣΙΚΗΣ ΑΓΩΓΗΣ ΚΑΙ ΑΘΛΗΤΙΣΜΟΥ ΘΕΣΣΑΛΙΑΣ (ΤΡΙΚΑΛΑ)	ΤΡΙΚΑΛΑ	ΠΑΡΑΜΕΝΕΙ	ΠΑΝΕΠΙΣΤΗΜΙΟ ΘΕΣΣΑΛΙΑΣ	ΣΧΟΛΗ ΑΝΘΡΩΠΙΣΤΙΚΩΝ ΚΑΙ ΚΟΙΝΩΝΙΚΩΝ ΕΠΙΣΤΗΜΩΝ	ΕΠΙΣΤΗΜΗΣ ΦΥΣΙΚΗΣ ΑΓΩΓΗΣ ΚΑΙ ΑΘΛΗΤΙΣΜΟΥ	ΤΡΙΚΑΛΑ		
164	ΠΑΝΕΠΙΣΤΗΜΙΟ ΘΕΣΣΑΛΙΑΣ	ΣΧΟΛΗ ΕΠΙΣΤΗΜΩΝ ΤΩΝ ΑΝΘΡΩΠΟΥ	ΠΑΙΔΑΓΩΓΙΚΟ ΔΗΜΟΤΙΚΗΣ ΕΚΠΑΙΔΕΥΣΗΣ ΘΕΣΣΑΛΙΑΣ (ΒΟΛΟΣ)	ΒΟΛΟΣ	ΠΑΡΑΜΕΝΕΙ	ΠΑΝΕΠΙΣΤΗΜΙΟ ΘΕΣΣΑΛΙΑΣ	ΣΧΟΛΗ ΑΝΘΡΩΠΙΣΤΙΚΩΝ ΚΑΙ ΚΟΙΝΩΝΙΚΩΝ ΕΠΙΣΤΗΜΩΝ	ΠΑΙΔΑΓΩΓΙΚΟ ΔΗΜΟΤΙΚΗΣ ΕΚΠΑΙΔΕΥΣΗΣ	ΒΟΛΟΣ		
166	ΠΑΝΕΠΙΣΤΗΜΙΟ ΘΕΣΣΑΛΙΑΣ	ΣΧΟΛΗ ΕΠΙΣΤΗΜΩΝ ΤΩΝ ΑΝΘΡΩΠΟΥ	ΠΑΙΔΑΓΩΓΙΚΟ ΠΡΟΣΧΟΛΙΚΗΣ ΕΚΠΑΙΔΕΥΣΗΣ ΘΕΣΣΑΛΙΑΣ (ΒΟΛΟΣ)	ΒΟΛΟΣ	ΠΑΡΑΜΕΝΕΙ	ΠΑΝΕΠΙΣΤΗΜΙΟ ΘΕΣΣΑΛΙΑΣ	ΣΧΟΛΗ ΑΝΘΡΩΠΙΣΤΙΚΩΝ ΚΑΙ ΚΟΙΝΩΝΙΚΩΝ ΕΠΙΣΤΗΜΩΝ	ΠΑΙΔΑΓΩΓΙΚΟ ΠΡΟΣΧΟΛΙΚΗΣ ΕΚΠΑΙΔΕΥΣΗΣ	ΒΟΛΟΣ		
177	ΠΑΝΕΠΙΣΤΗΜΙΟ ΘΕΣΣΑΛΙΑΣ	ΣΧΟΛΗ ΕΠΙΣΤΗΜΩΝ ΤΩΝ ΑΝΘΡΩΠΟΥ	ΙΣΤΟΡΙΑΣ ΑΡΧΑΙΟΛΟΓΙΑΣ & ΚΟΙΝΩΝΙΚΗΣ ΑΝΘΡΩΠΟΛΟΓΙΑΣ ΘΕΣΣΑΛΙΑΣ (ΒΟΛΟΣ)	ΒΟΛΟΣ	ΠΑΡΑΜΕΝΕΙ	ΠΑΝΕΠΙΣΤΗΜΙΟ ΘΕΣΣΑΛΙΑΣ	ΣΧΟΛΗ ΑΝΘΡΩΠΙΣΤΙΚΩΝ ΚΑΙ ΚΟΙΝΩΝΙΚΩΝ ΕΠΙΣΤΗΜΩΝ	ΙΣΤΟΡΙΑΣ ΑΡΧΑΙΟΛΟΓΙΑΣ & ΚΟΙΝΩΝΙΚΗΣ ΑΝΘΡΩΠΟΛΟΓΙΑΣ	ΒΟΛΟΣ		
178	ΠΑΝΕΠΙΣΤΗΜΙΟ ΘΕΣΣΑΛΙΑΣ	ΣΧΟΛΗ ΕΠΙΣΤΗΜΩΝ ΤΩΝ ΑΝΘΡΩΠΟΥ	ΠΑΙΔΑΓΩΓΙΚΟ ΕΙΔΙΚΗΣ ΑΓΩΓΗΣ ΘΕΣΣΑΛΙΑΣ (ΒΟΛΟΣ)	ΒΟΛΟΣ	ΠΑΡΑΜΕΝΕΙ	ΠΑΝΕΠΙΣΤΗΜΙΟ ΘΕΣΣΑΛΙΑΣ	ΣΧΟΛΗ ΑΝΘΡΩΠΙΣΤΙΚΩΝ ΚΑΙ ΚΟΙΝΩΝΙΚΩΝ ΕΠΙΣΤΗΜΩΝ	ΠΑΙΔΑΓΩΓΙΚΟ ΕΙΔΙΚΗΣ ΑΓΩΓΗΣ	ΒΟΛΟΣ		
208	ΠΑΝΕΠΙΣΤΗΜΙΟ ΘΕΣΣΑΛΙΑΣ	ΠΟΛΥΤΕΧΝΙΚΗ ΣΧΟΛΗ	ΠΟΛΙΤΙΚΩΝ ΜΗΧΑΝΙΚΩΝ ΘΕΣΣΑΛΙΑΣ (ΒΟΛΟΣ)	ΒΟΛΟΣ	ΠΑΡΑΜΕΝΕΙ	ΠΑΝΕΠΙΣΤΗΜΙΟ ΘΕΣΣΑΛΙΑΣ	ΠΟΛΥΤΕΧΝΙΚΗ ΣΧΟΛΗ	ΠΟΛΙΤΙΚΩΝ ΜΗΧΑΝΙΚΩΝ	ΒΟΛΟΣ		
220	ΠΑΝΕΠΙΣΤΗΜΙΟ ΘΕΣΣΑΛΙΑΣ	ΠΟΛΥΤΕΧΝΙΚΗ ΣΧΟΛΗ	ΜΗΧΑΝΙΚΩΝ Η/Υ ΤΗΛΕΠΙΚΟΙΝΩΝΙΩΝ & ΔΙΚΤΥΩΝ ΘΕΣΣΑΛΙΑΣ (ΒΟΛΟΣ)	ΒΟΛΟΣ	ΠΑΡΑΜΕΝΕΙ	ΠΑΝΕΠΙΣΤΗΜΙΟ ΘΕΣΣΑΛΙΑΣ	ΠΟΛΥΤΕΧΝΙΚΗ ΣΧΟΛΗ	ΗΛΕΚΤΡΟΛΟΓΩΝ ΜΗΧΑΝΙΚΩΝ & ΜΗΧΑΝΙΚΩΝ ΥΠΟΛΟΓΙΣΤΩΝ	ΒΟΛΟΣ		
228	ΠΑΝΕΠΙΣΤΗΜΙΟ ΘΕΣΣΑΛΙΑΣ	ΠΟΛΥΤΕΧΝΙΚΗ ΣΧΟΛΗ	ΜΗΧΑΝΙΚΩΝ ΧΩΡΟΤΑΞΙΑΣ, ΠΟΛΕΟΔΟΜΙΑΣ ΚΑΙ ΠΕΡΙΦΕΡΕΙΑΚΗΣ ΑΝΑΠΤΥΞΗΣ ΘΕΣΣΑΛΙΑΣ	ΒΟΛΟΣ	ΠΑΡΑΜΕΝΕΙ	ΠΑΝΕΠΙΣΤΗΜΙΟ ΘΕΣΣΑΛΙΑΣ	ΠΟΛΥΤΕΧΝΙΚΗ ΣΧΟΛΗ	ΜΗΧΑΝΙΚΩΝ ΧΩΡΟΤΑΞΙΑΣ, ΠΟΛΕΟΔΟΜΙΑΣ ΚΑΙ ΠΕΡΙΦΕΡΕΙΑΚΗΣ ΑΝΑΠΤΥΞΗΣ	ΒΟΛΟΣ		



## Έκθεση αναλυτικής αξιολόγησης της εφαρμογής του Σχεδίου ΑΘΗΝΑ

ΚΩΔ. ΤΜΗΜ.	ΙΔΡΥΜΑΤΑ, ΣΧΟΛΕΣ ΚΑΙ ΤΜΗΜΑΤΑ ΠΡΟ ΑΘΗΝΑ				ΚΑΤΑΣΤΑΣΗ ΣΤΟΝ ΝΕΟ ΑΚΑΔΗΜΑΙΚΟ ΧΑΡΤΗ	ΙΔΡΥΜΑΤΑ, ΣΧΟΛΕΣ ΚΑΙ ΤΜΗΜΑΤΑ ΜΕΤΑ ΑΘΗΝΑ						
	ΙΔΡΥΜΑ	ΣΧΟΛΗ	ΥΦΙΣΤΑΜΕΝΟ ΤΜΗΜΑ (ΒΟΛΟΣ)	ΠΟΛΗ		ΝΕΟ ΙΔΡΥΜΑ	ΝΕΑ ΣΧΟΛΗ	ΝΕΟ ΤΜΗΜΑ	ΠΟΛΗ ΝΕΟΥ ΤΜΗΜΑΤΟΣ	ΕΙΣΑΓΩΓΙΚΕΣ ΚΑΤΕΥΘΥΝΣΕΙΣ	ΕΣΩΤΕΡΙΚΕΣ ΚΑΤΕΥΘΥΝΣΕΙΣ	ΜΕΤΑΒ/ΤΗΤΑ
236	ΠΑΝΕΠΙΣΤΗΜΙΟ ΘΕΣΣΑΛΙΑΣ	ΠΟΛΥΤΕΧΝΙΚΗ ΣΧΟΛΗ	ΑΡΧΙΤΕΚΤΟΝΩΝ ΜΗΧΑΝΙΚΩΝ ΘΕΣΣΑΛΙΑΣ (ΒΟΛΟΣ)	ΒΟΛΟΣ	ΠΑΡΑΜΕΝΕΙ	ΠΑΝΕΠΙΣΤΗΜΙΟ ΘΕΣΣΑΛΙΑΣ	ΠΟΛΥΤΕΧΝΙΚΗ ΣΧΟΛΗ	ΑΡΧΙΤΕΚΤΟΝΩΝ ΜΗΧΑΝΙΚΩΝ	ΒΟΛΟΣ			
274	ΠΑΝΕΠΙΣΤΗΜΙΟ ΘΕΣΣΑΛΙΑΣ	ΣΧΟΛΗ ΓΕΩΠΟΝΙΚΩΝ ΕΠΙΣΤΗΜΩΝ	ΓΕΩΠΟΝΙΑΣ, ΦΥΤΙΚΗΣ ΠΑΡΑΓΩΓΗΣ ΚΑΙ ΑΓΡΟΤΙΚΟΥ ΠΕΡΙΒΑΛΛΟΝΤΟΣ ΘΕΣΣΑΛΙΑΣ (ΒΟΛΟΣ)	ΒΟΛΟΣ	ΠΑΡΑΜΕΝΕΙ	ΠΑΝΕΠΙΣΤΗΜΙΟ ΘΕΣΣΑΛΙΑΣ	ΣΧΟΛΗ ΓΕΩΠΟΝΙΚΩΝ ΕΠΙΣΤΗΜΩΝ	ΓΕΩΠΟΝΙΑΣ, ΦΥΤΙΚΗΣ ΠΑΡΑΓΩΓΗΣ ΚΑΙ ΑΓΡΟΤΙΚΟΥ ΠΕΡΙΒΑΛΛΟΝΤΟΣ	ΒΟΛΟΣ			
284	ΠΑΝΕΠΙΣΤΗΜΙΟ ΘΕΣΣΑΛΙΑΣ	ΣΧΟΛΗ ΕΠΙΣΤΗΜΩΝ ΥΓΕΙΑΣ	ΒΙΟΧΗΜΕΙΑΣ & ΒΙΟΤΕΧΝΟΛΟΓΙΑΣ ΘΕΣΣΑΛΙΑΣ (ΛΑΡΙΣΑ)	ΛΑΡΙΣΑ	ΠΑΡΑΜΕΝΕΙ	ΠΑΝΕΠΙΣΤΗΜΙΟ ΘΕΣΣΑΛΙΑΣ	ΣΧΟΛΗ ΕΠΙΣΤΗΜΩΝ ΥΓΕΙΑΣ	ΒΙΟΧΗΜΕΙΑΣ & ΒΙΟΤΕΧΝΟΛΟΓΙΑΣ	ΛΑΡΙΣΑ			
300	ΠΑΝΕΠΙΣΤΗΜΙΟ ΘΕΣΣΑΛΙΑΣ	ΣΧΟΛΗ ΕΠΙΣΤΗΜΩΝ ΥΓΕΙΑΣ	ΙΑΤΡΙΚΗΣ ΘΕΣΣΑΛΙΑΣ (ΛΑΡΙΣΑ)	ΛΑΡΙΣΑ	ΠΑΡΑΜΕΝΕΙ	ΠΑΝΕΠΙΣΤΗΜΙΟ ΘΕΣΣΑΛΙΑΣ	ΣΧΟΛΗ ΕΠΙΣΤΗΜΩΝ ΥΓΕΙΑΣ	ΙΑΤΡΙΚΗΣ	ΛΑΡΙΣΑ			
308	ΠΑΝΕΠΙΣΤΗΜΙΟ ΘΕΣΣΑΛΙΑΣ	ΣΧΟΛΗ ΕΠΙΣΤΗΜΩΝ ΥΓΕΙΑΣ	ΚΤΗΝΙΑΤΡΙΚΗΣ ΘΕΣΣΑΛΙΑΣ (ΚΑΡΔΙΤΣΑ)	ΚΑΡΔΙΤΣΑ	ΠΑΡΑΜΕΝΕΙ	ΠΑΝΕΠΙΣΤΗΜΙΟ ΘΕΣΣΑΛΙΑΣ	ΣΧΟΛΗ ΕΠΙΣΤΗΜΩΝ ΥΓΕΙΑΣ	ΚΤΗΝΙΑΤΡΙΚΗΣ	ΚΑΡΔΙΤΣΑ			
332	ΠΑΝΕΠΙΣΤΗΜΙΟ ΘΕΣΣΑΛΙΑΣ	ΠΟΛΥΤΕΧΝΙΚΗ ΣΧΟΛΗ	ΜΗΧΑΝΟΛΟΓΩΝ ΜΗΧΑΝΙΚΩΝ ΘΕΣΣΑΛΙΑΣ (ΒΟΛΟΣ)	ΒΟΛΟΣ	ΠΑΡΑΜΕΝΕΙ	ΠΑΝΕΠΙΣΤΗΜΙΟ ΘΕΣΣΑΛΙΑΣ	ΠΟΛΥΤΕΧΝΙΚΗ ΣΧΟΛΗ	ΜΗΧΑΝΟΛΟΓΩΝ ΜΗΧΑΝΙΚΩΝ	ΒΟΛΟΣ			
350	ΠΑΝΕΠΙΣΤΗΜΙΟ ΘΕΣΣΑΛΙΑΣ		ΟΙΚΟΝΟΜΙΚΩΝ ΕΠΙΣΤΗΜΩΝ ΘΕΣΣΑΛΙΑΣ (ΒΟΛΟΣ)	ΒΟΛΟΣ	ΠΑΡΑΜΕΝΕΙ	ΠΑΝΕΠΙΣΤΗΜΙΟ ΘΕΣΣΑΛΙΑΣ	ΣΧΟΛΗ ΑΝΘΡΩΠΙΣΤΙΚΩΝ ΚΑΙ ΚΟΙΝΩΝΙΚΩΝ ΕΠΙΣΤΗΜΩΝ	ΟΙΚΟΝΟΜΙΚΩΝ ΕΠΙΣΤΗΜΩΝ	ΒΟΛΟΣ			
360	ΠΑΝΕΠΙΣΤΗΜΙΟ ΘΕΣΣΑΛΙΑΣ	ΣΧΟΛΗ ΓΕΩΠΟΝΙΚΩΝ ΕΠΙΣΤΗΜΩΝ	ΓΕΩΠΟΝΙΑΣ, ΙΧΘΥΟΛΟΓΙΑΣ ΚΑΙ ΥΔΑΤΙΝΟΥ ΠΕΡΙΒΑΛΛΟΝΤΟΣ ΘΕΣΣΑΛΙΑΣ (ΒΟΛΟΣ)	ΒΟΛΟΣ	ΠΑΡΑΜΕΝΕΙ	ΠΑΝΕΠΙΣΤΗΜΙΟ ΘΕΣΣΑΛΙΑΣ	ΣΧΟΛΗ ΓΕΩΠΟΝΙΚΩΝ ΕΠΙΣΤΗΜΩΝ	ΓΕΩΠΟΝΙΑΣ, ΙΧΘΥΟΛΟΓΙΑΣ ΚΑΙ ΥΔΑΤΙΝΟΥ ΠΕΡΙΒΑΛΛΟΝΤΟΣ	ΒΟΛΟΣ			
1015	ΠΑΝΕΠΙΣΤΗΜΙΟ ΘΕΣΣΑΛΙΑΣ		ΟΔΟΝΤΙΑΤΡΙΚΗΣ	ΛΑΡΙΣΑ	ΚΑΤΑΡΓΕΙΤΑΙ							
1016	ΠΑΝΕΠΙΣΤΗΜΙΟ ΘΕΣΣΑΛΙΑΣ		ΜΑΘΗΜΑΤΙΚΩΝ ΠΛΗΡΟΦΟΡΙΚΗΣ	ΛΑΡΙΣΑ	ΚΑΤΑΡΓΕΙΤΑΙ							
113	ΠΑΝΕΠΙΣΤΗΜΙΟ ΙΩΑΝΝΙΝΩΝ	ΦΙΛΟΣΟΦΙΚΗ ΣΧΟΛΗ	ΦΙΛΟΛΟΓΙΑΣ ΙΩΑΝΝΙΝΩΝ	ΙΩΑΝΝΙΝΑ	ΠΑΡΑΜΕΝΕΙ	ΠΑΝΕΠΙΣΤΗΜΙΟ ΙΩΑΝΝΙΝΩΝ	ΦΙΛΟΣΟΦΙΚΗ ΣΧΟΛΗ	ΦΙΛΟΛΟΓΙΑΣ	ΙΩΑΝΝΙΝΑ			
114	ΠΑΝΕΠΙΣΤΗΜΙΟ ΙΩΑΝΝΙΝΩΝ	ΦΙΛΟΣΟΦΙΚΗ ΣΧΟΛΗ	ΙΣΤΟΡΙΑΣ & ΑΡΧΑΙΟΛΟΓΙΑΣ ΙΩΑΝΝΙΝΩΝ	ΙΩΑΝΝΙΝΑ	ΠΑΡΑΜΕΝΕΙ	ΠΑΝΕΠΙΣΤΗΜΙΟ ΙΩΑΝΝΙΝΩΝ	ΦΙΛΟΣΟΦΙΚΗ ΣΧΟΛΗ	ΙΣΤΟΡΙΑΣ & ΑΡΧΑΙΟΛΟΓΙΑΣ	ΙΩΑΝΝΙΝΑ			
122	ΠΑΝΕΠΙΣΤΗΜΙΟ ΙΩΑΝΝΙΝΩΝ	ΦΙΛΟΣΟΦΙΚΗ ΣΧΟΛΗ	ΦΙΛΟΣΟΦΙΑΣ - ΠΑΙΔΑΓΩΓΙΚΗΣ & ΨΥΧΟΛΟΓΙΑΣ ΙΩΑΝΝΙΝΩΝ	ΙΩΑΝΝΙΝΑ	ΠΑΡΑΜΕΝΕΙ	ΠΑΝΕΠΙΣΤΗΜΙΟ ΙΩΑΝΝΙΝΩΝ	ΦΙΛΟΣΟΦΙΚΗ ΣΧΟΛΗ	ΦΙΛΟΣΟΦΙΑΣ, ΠΑΙΔΑΓΩΓΙΚΗΣ & ΨΥΧΟΛΟΓΙΑΣ	ΙΩΑΝΝΙΝΑ			
130	ΠΑΝΕΠΙΣΤΗΜΙΟ ΙΩΑΝΝΙΝΩΝ	ΣΧΟΛΗ ΕΠΙΣΤΗΜΩΝ ΑΓΩΓΗΣ	ΠΑΙΔΑΓΩΓΙΚΟ ΔΗΜΟΤΙΚΗΣ ΕΚΠΑΙΔΕΥΣΗΣ ΙΩΑΝΝΙΝΩΝ	ΙΩΑΝΝΙΝΑ	ΠΑΡΑΜΕΝΕΙ	ΠΑΝΕΠΙΣΤΗΜΙΟ ΙΩΑΝΝΙΝΩΝ	ΕΠΙΣΤΗΜΩΝ ΑΓΩΓΗΣ	ΠΑΙΔΑΓΩΓΙΚΟ ΔΗΜΟΤΙΚΗΣ ΕΚΠΑΙΔΕΥΣΗΣ	ΙΩΑΝΝΙΝΑ			
156	ΠΑΝΕΠΙΣΤΗΜΙΟ ΙΩΑΝΝΙΝΩΝ	ΣΧΟΛΗ ΕΠΙΣΤΗΜΩΝ	ΠΑΙΔΑΓΩΓΙΚΟ ΝΗΠΙΑΓΩΓΩΝ ΙΩΑΝΝΙΝΩΝ	ΙΩΑΝΝΙΝΑ	ΠΑΡΑΜΕΝΕΙ	ΠΑΝΕΠΙΣΤΗΜΙΟ ΙΩΑΝΝΙΝΩΝ	ΕΠΙΣΤΗΜΩΝ ΑΓΩΓΗΣ	ΠΑΙΔΑΓΩΓΙΚΟ ΝΗΠΙΑΓΩΓΩΝ	ΙΩΑΝΝΙΝΑ			

## Έκθεση αναλυτικής αξιολόγησης της εφαρμογής του Σχεδίου ΑΘΗΝΑ

ΚΩΔ. ΤΜΗΜ.	ΙΔΡΥΜΑΤΑ, ΣΧΟΛΕΣ ΚΑΙ ΤΜΗΜΑΤΑ ΠΡΟ ΑΘΗΝΑ				ΚΑΤΑΣΤΑΣΗ ΣΤΟΝ ΝΕΟ ΑΚΑΔΗΜΑΙΚΟ ΧΑΡΤΗ	ΙΔΡΥΜΑΤΑ, ΣΧΟΛΕΣ ΚΑΙ ΤΜΗΜΑΤΑ ΜΕΤΑ ΑΘΗΝΑ						
	ΙΔΡΥΜΑ	ΣΧΟΛΗ	ΥΦΙΣΤΑΜΕΝΟ ΤΜΗΜΑ	ΠΟΛΗ		ΝΕΟ ΙΔΡΥΜΑ	ΝΕΑ ΣΧΟΛΗ	ΝΕΟ ΤΜΗΜΑ	ΠΟΛΗ ΝΕΟΥ ΤΜΗΜΑΤΟΣ	ΕΙΣΑΓΩΓΙΚΕΣ ΚΑΤΕΥΘΥΝΣΕΙΣ	ΕΣΩΤΕΡΙΚΕΣ ΚΑΤΕΥΘΥΝΣΕΙΣ	ΜΕΤΑΒ/ΤΗΤΑ
		ΑΓΩΓΗΣ										
185	ΠΑΝΕΠΙΣΤΗΜΙΟ ΙΩΑΝΝΙΝΩΝ		ΠΛΑΣΤΙΚΩΝ ΤΕΧΝΩΝ & ΕΠΙΣΤΗΜΩΝ ΤΗΣ ΤΕΧΝΗΣ (ΙΩΑΝΝΙΝΩΝ)	ΙΩΑΝΝΙΝΑ	ΠΑΡΑΜΕΝΕΙ	ΠΑΝΕΠΙΣΤΗΜΙΟ ΙΩΑΝΝΙΝΩΝ	ΣΧΟΛΗ ΚΑΛΩΝ ΤΕΧΝΩΝ	ΠΛΑΣΤΙΚΩΝ ΤΕΧΝΩΝ & ΕΠΙΣΤΗΜΩΝ ΤΗΣ ΤΕΧΝΗΣ	ΙΩΑΝΝΙΝΑ			
249	ΠΑΝΕΠΙΣΤΗΜΙΟ ΙΩΑΝΝΙΝΩΝ	ΣΧΟΛΗ ΘΕΤΙΚΩΝ ΕΠΙΣΤΗΜΩΝ	ΜΑΘΗΜΑΤΙΚΩΝ ΙΩΑΝΝΙΝΩΝ	ΙΩΑΝΝΙΝΑ	ΠΑΡΑΜΕΝΕΙ	ΠΑΝΕΠΙΣΤΗΜΙΟ ΙΩΑΝΝΙΝΩΝ	ΘΕΤΙΚΩΝ ΕΠΙΣΤΗΜΩΝ	ΜΑΘΗΜΑΤΙΚΩΝ	ΙΩΑΝΝΙΝΑ			
259	ΠΑΝΕΠΙΣΤΗΜΙΟ ΙΩΑΝΝΙΝΩΝ	ΣΧΟΛΗ ΘΕΤΙΚΩΝ ΕΠΙΣΤΗΜΩΝ	ΦΥΣΙΚΗΣ ΙΩΑΝΝΙΝΩΝ	ΙΩΑΝΝΙΝΑ	ΠΑΡΑΜΕΝΕΙ	ΠΑΝΕΠΙΣΤΗΜΙΟ ΙΩΑΝΝΙΝΩΝ	ΘΕΤΙΚΩΝ ΕΠΙΣΤΗΜΩΝ	ΦΥΣΙΚΗΣ	ΙΩΑΝΝΙΝΑ			
269	ΠΑΝΕΠΙΣΤΗΜΙΟ ΙΩΑΝΝΙΝΩΝ	ΣΧΟΛΗ ΘΕΤΙΚΩΝ ΕΠΙΣΤΗΜΩΝ	ΧΗΜΕΙΑΣ ΙΩΑΝΝΙΝΩΝ	ΙΩΑΝΝΙΝΑ	ΠΑΡΑΜΕΝΕΙ	ΠΑΝΕΠΙΣΤΗΜΙΟ ΙΩΑΝΝΙΝΩΝ	ΘΕΤΙΚΩΝ ΕΠΙΣΤΗΜΩΝ	ΧΗΜΕΙΑΣ	ΙΩΑΝΝΙΝΑ			
272	ΠΑΝΕΠΙΣΤΗΜΙΟ ΙΩΑΝΝΙΝΩΝ	ΣΧΟΛΗ ΕΠΙΣΤΗΜΩΝ ΚΑΙ ΤΕΧΝΟΛΟΓΙΩΝ	ΜΗΧΑΝΙΚΩΝ ΕΠΙΣΤΗΜΗΣ ΥΛΙΚΩΝ ΙΩΑΝΝΙΝΩΝ	ΙΩΑΝΝΙΝΑ	ΠΑΡΑΜΕΝΕΙ	ΠΑΝΕΠΙΣΤΗΜΙΟ ΙΩΑΝΝΙΝΩΝ	ΘΕΤΙΚΩΝ ΕΠΙΣΤΗΜΩΝ	ΜΗΧΑΝΙΚΩΝ ΕΠΙΣΤΗΜΗΣ ΥΛΙΚΩΝ	ΙΩΑΝΝΙΝΑ			
280	ΠΑΝΕΠΙΣΤΗΜΙΟ ΙΩΑΝΝΙΝΩΝ	ΣΧΟΛΗ ΕΠΙΣΤΗΜΩΝ ΚΑΙ ΤΕΧΝΟΛΟΓΙΩΝ	ΒΙΟΛΟΓΙΚΩΝ ΕΦΑΡΜΟΓΩΝ & ΤΕΧΝΟΛΟΓΙΩΝ ΙΩΑΝΝΙΝΩΝ	ΙΩΑΝΝΙΝΑ	ΠΑΡΑΜΕΝΕΙ	ΠΑΝΕΠΙΣΤΗΜΙΟ ΙΩΑΝΝΙΝΩΝ	ΣΧΟΛΗ ΕΠΙΣΤΗΜΩΝ ΥΓΕΙΑΣ	ΒΙΟΛΟΓΙΚΩΝ ΕΦΑΡΜΟΓΩΝ & ΤΕΧΝΟΛΟΓΙΩΝ	ΙΩΑΝΝΙΝΑ			
301	ΠΑΝΕΠΙΣΤΗΜΙΟ ΙΩΑΝΝΙΝΩΝ		ΙΑΤΡΙΚΗΣ ΙΩΑΝΝΙΝΩΝ	ΙΩΑΝΝΙΝΑ	ΠΑΡΑΜΕΝΕΙ	ΠΑΝΕΠΙΣΤΗΜΙΟ ΙΩΑΝΝΙΝΩΝ	ΣΧΟΛΗ ΕΠΙΣΤΗΜΩΝ ΥΓΕΙΑΣ	ΙΑΤΡΙΚΗΣ	ΙΩΑΝΝΙΝΑ			
340	ΠΑΝΕΠΙΣΤΗΜΙΟ ΙΩΑΝΝΙΝΩΝ	ΣΧΟΛΗ ΘΕΤΙΚΩΝ ΕΠΙΣΤΗΜΩΝ	ΠΛΗΡΟΦΟΡΙΚΗΣ ΙΩΑΝΝΙΝΩΝ	ΙΩΑΝΝΙΝΑ	ΠΑΡΑΜΕΝΕΙ	ΠΑΝΕΠΙΣΤΗΜΙΟ ΙΩΑΝΝΙΝΩΝ	ΘΕΤΙΚΩΝ ΕΠΙΣΤΗΜΩΝ	ΜΗΧΑΝΙΚΩΝ ΗΛΕΚΤΡΟΝΙΚΩΝ ΥΠΟΛΟΓΙΣΤΩΝ ΚΑΙ ΠΛΗΡΟΦΟΡΙΚΗΣ	ΙΩΑΝΝΙΝΑ			
345	ΠΑΝΕΠΙΣΤΗΜΙΟ ΙΩΑΝΝΙΝΩΝ		ΟΙΚΟΝΟΜΙΚΩΝ ΕΠΙΣΤΗΜΩΝ ΙΩΑΝΝΙΝΩΝ	ΙΩΑΝΝΙΝΑ	ΠΑΡΑΜΕΝΕΙ	ΠΑΝΕΠΙΣΤΗΜΙΟ ΙΩΑΝΝΙΝΩΝ	ΟΙΚΟΝΟΜΙΚΩΝ ΚΑΙ ΚΟΙΝΩΝΙΚΩΝ ΕΠΙΣΤΗΜΩΝ	ΟΙΚΟΝΟΜΙΚΩΝ ΕΠΙΣΤΗΜΩΝ	ΙΩΑΝΝΙΝΑ			
1009	ΠΑΝΕΠΙΣΤΗΜΙΟ ΙΩΑΝΝΙΝΩΝ		ΑΡΧΙΤΕΚΤΟΝΩΝ ΜΗΧΑΝΙΚΩΝ	ΙΩΑΝΝΙΝΑ	ΕΙΣΑΚΤΕΟΙ ΑΠΟ 2015-2016	ΠΑΝΕΠΙΣΤΗΜΙΟ ΙΩΑΝΝΙΝΩΝ	ΑΡΧΙΤΕΚΤΟΝΩΝ ΜΗΧΑΝΙΚΩΝ	ΑΡΧΙΤΕΚΤΟΝΩΝ ΜΗΧΑΝΙΚΩΝ	ΙΩΑΝΝΙΝΑ			
115	ΠΑΝΕΠΙΣΤΗΜΙΟ ΚΡΗΤΗΣ	ΦΙΛΟΣΟΦΙΚΗ ΣΧΟΛΗ	ΦΙΛΟΛΟΓΙΑΣ ΚΡΗΤΗΣ (ΡΕΘΥΜΝΟ)	ΡΕΘΥΜΝΟ	ΠΑΡΑΜΕΝΕΙ	ΠΑΝΕΠΙΣΤΗΜΙΟ ΚΡΗΤΗΣ	ΦΙΛΟΣΟΦΙΚΗ	ΦΙΛΟΛΟΓΙΑΣ	ΡΕΘΥΜΝΟ			
116	ΠΑΝΕΠΙΣΤΗΜΙΟ ΚΡΗΤΗΣ	ΦΙΛΟΣΟΦΙΚΗ ΣΧΟΛΗ	ΙΣΤΟΡΙΑΣ & ΑΡΧΑΙΟΛΟΓΙΑΣ ΚΡΗΤΗΣ (ΡΕΘΥΜΝΟ)	ΡΕΘΥΜΝΟ	ΠΑΡΑΜΕΝΕΙ	ΠΑΝΕΠΙΣΤΗΜΙΟ ΚΡΗΤΗΣ	ΦΙΛΟΣΟΦΙΚΗ	ΙΣΤΟΡΙΑΣ & ΑΡΧΑΙΟΛΟΓΙΑΣ	ΡΕΘΥΜΝΟ			
132	ΠΑΝΕΠΙΣΤΗΜΙΟ ΚΡΗΤΗΣ	ΣΧΟΛΗ ΕΠΙΣΤΗΜΩΝ ΑΓΩΓΗΣ	ΠΑΙΔΑΓΩΓΙΚΟ ΔΗΜΟΤΙΚΗΣ ΕΚΠΑΙΔΕΥΣΗΣ ΚΡΗΤΗΣ (ΡΕΘΥΜΝΟ)	ΡΕΘΥΜΝΟ	ΠΑΡΑΜΕΝΕΙ	ΠΑΝΕΠΙΣΤΗΜΙΟ ΚΡΗΤΗΣ	ΕΠΙΣΤΗΜΩΝ ΑΓΩΓΗΣ	ΠΑΙΔΑΓΩΓΙΚΟ ΔΗΜΟΤΙΚΗΣ ΕΚΠΑΙΔΕΥΣΗΣ	ΡΕΘΥΜΝΟ			
138	ΠΑΝΕΠΙΣΤΗΜΙΟ ΚΡΗΤΗΣ	ΦΙΛΟΣΟΦΙΚΗ ΣΧΟΛΗ	ΦΙΛΟΣΟΦΙΚΩΝ & ΚΟΙΝΩΝΙΚΩΝ ΣΠΟΥΔΩΝ ΚΡΗΤΗΣ (ΡΕΘΥΜΝΟ)	ΡΕΘΥΜΝΟ	ΠΑΡΑΜΕΝΕΙ	ΠΑΝΕΠΙΣΤΗΜΙΟ ΚΡΗΤΗΣ	ΦΙΛΟΣΟΦΙΚΗ	ΦΙΛΟΣΟΦΙΚΩΝ & ΚΟΙΝΩΝΙΚΩΝ ΣΠΟΥΔΩΝ	ΡΕΘΥΜΝΟ			
149	ΠΑΝΕΠΙΣΤΗΜΙΟ ΚΡΗΤΗΣ	ΣΧΟΛΗ ΚΟΙΝΩΝΙΚΩΝ ΕΠΙΣΤΗΜΩΝ	ΚΟΙΝΩΝΙΟΛΟΓΙΑΣ ΚΡΗΤΗΣ (ΡΕΘΥΜΝΟ)	ΡΕΘΥΜΝΟ	ΠΑΡΑΜΕΝΕΙ	ΠΑΝΕΠΙΣΤΗΜΙΟ ΚΡΗΤΗΣ	ΚΟΙΝΩΝΙΚΩΝ, ΟΙΚΟΝΟΜΙΚΩΝ ΚΑΙ ΠΟΛΙΤΙΚΩΝ ΕΠΙΣΤΗΜΩΝ	ΚΟΙΝΩΝΙΟΛΟΓΙΑΣ	ΡΕΘΥΜΝΟ			
151	ΠΑΝΕΠΙΣΤΗΜΙΟ ΚΡΗΤΗΣ	ΣΧΟΛΗ ΚΟΙΝΩΝΙΚΩΝ	ΨΥΧΟΛΟΓΙΑΣ ΚΡΗΤΗΣ (ΡΕΘΥΜΝΟ)	ΡΕΘΥΜΝΟ	ΠΑΡΑΜΕΝΕΙ	ΠΑΝΕΠΙΣΤΗΜΙΟ ΚΡΗΤΗΣ	ΚΟΙΝΩΝΙΚΩΝ, ΟΙΚΟΝΟΜΙΚΩΝ ΚΑΙ	ΨΥΧΟΛΟΓΙΑΣ	ΡΕΘΥΜΝΟ			

## Έκθεση αναλυτικής αξιολόγησης της εφαρμογής του Σχεδίου ΑΘΗΝΑ

ΚΩΔ. ΤΜΗΜ.	ΙΔΡΥΜΑΤΑ, ΣΧΟΛΕΣ ΚΑΙ ΤΜΗΜΑΤΑ ΠΡΟ ΑΘΗΝΑ				ΙΔΡΥΜΑΤΑ, ΣΧΟΛΕΣ ΚΑΙ ΤΜΗΜΑΤΑ ΜΕΤΑ ΑΘΗΝΑ							
	ΙΔΡΥΜΑ	ΣΧΟΛΗ	ΥΦΙΣΤΑΜΕΝΟ ΤΜΗΜΑ	ΠΟΛΗ	ΚΑΤΑΣΤΑΣΗ ΣΤΟΝ ΝΕΟ ΑΚΑΔΗΜΑΙΚΟ ΧΑΡΤΗ	ΝΕΟ ΙΔΡΥΜΑ	ΝΕΑ ΣΧΟΛΗ	ΝΕΟ ΤΜΗΜΑ	ΠΟΛΗ ΝΕΟΥ ΤΜΗΜΑΤΟΣ	ΕΙΣΑΓΩΓΙΚΕΣ ΚΑΤΕΥΘΥΝΣΕΙΣ	ΕΣΩΤΕΡΙΚΕΣ ΚΑΤΕΥΘΥΝΣΕΙΣ	ΜΕΤΑΒ/ΤΗΤΑ
		ΕΠΙΣΤΗΜΩΝ					ΠΟΛΙΤΙΚΩΝ ΕΠΙΣΤΗΜΩΝ					
158	ΠΑΝΕΠΙΣΤΗΜΙΟ ΚΡΗΤΗΣ	ΣΧΟΛΗ ΕΠΙΣΤΗΜΩΝ ΑΓΩΓΗΣ	ΠΑΙΔΑΓΩΓΙΚΟ ΠΡΟΣΧΟΛΙΚΗΣ ΕΚΠΑΙΔΕΥΣΗΣ ΚΡΗΤΗΣ (ΡΕΘΥΜΝΟ)	ΡΕΘΥΜΝΟ	ΠΑΡΑΜΕΝΕΙ	ΠΑΝΕΠΙΣΤΗΜΙΟ ΚΡΗΤΗΣ	ΕΠΙΣΤΗΜΩΝ ΑΓΩΓΗΣ	ΠΑΙΔΑΓΩΓΙΚΟ ΠΡΟΣΧΟΛΙΚΗΣ ΕΚΠΑΙΔΕΥΣΗΣ	ΡΕΘΥΜΝΟ			
200	ΠΑΝΕΠΙΣΤΗΜΙΟ ΚΡΗΤΗΣ	ΣΧΟΛΗ ΘΕΤΙΚΩΝ & ΤΕΧΝΟΛΟΓΙΚΩΝ ΕΠΙΣΤΗΜΩΝ	ΕΠΙΣΤΗΜΗΣ & ΤΕΧΝΟΛΟΓΙΑΣ ΥΛΙΚΩΝ ΚΡΗΤΗΣ (ΗΡΑΚΛΕΙΟ)	ΗΡΑΚΛΕΙΟ	ΠΑΡΑΜΕΝΕΙ	ΠΑΝΕΠΙΣΤΗΜΙΟ ΚΡΗΤΗΣ	ΘΕΤΙΚΩΝ ΕΠΙΣΤΗΜΩΝ	ΕΠΙΣΤΗΜΗΣ & ΤΕΧΝΟΛΟΓΙΑΣ ΥΛΙΚΩΝ	ΗΡΑΚΛΕΙΟ			
216	ΠΑΝΕΠΙΣΤΗΜΙΟ ΚΡΗΤΗΣ	ΣΧΟΛΗ ΘΕΤΙΚΩΝ & ΤΕΧΝΟΛΟΓΙΚΩΝ ΕΠΙΣΤΗΜΩΝ	ΕΠΙΣΤΗΜΗΣ ΥΠΟΛΟΓΙΣΤΩΝ ΚΡΗΤΗΣ (ΗΡΑΚΛΕΙΟ)	ΗΡΑΚΛΕΙΟ	ΠΑΡΑΜΕΝΕΙ	ΠΑΝΕΠΙΣΤΗΜΙΟ ΚΡΗΤΗΣ	ΘΕΤΙΚΩΝ ΕΠΙΣΤΗΜΩΝ	ΕΠΙΣΤΗΜΗΣ ΥΠΟΛΟΓΙΣΤΩΝ	ΗΡΑΚΛΕΙΟ			
248	ΠΑΝΕΠΙΣΤΗΜΙΟ ΚΡΗΤΗΣ	ΣΧΟΛΗ ΘΕΤΙΚΩΝ & ΤΕΧΝΟΛΟΓΙΚΩΝ ΕΠΙΣΤΗΜΩΝ	ΕΦΑΡΜΟΣΜΕΝΩΝ ΜΑΘΗΜΑΤΙΚΩΝ ΚΡΗΤΗΣ (ΗΡΑΚΛΕΙΟ)	ΗΡΑΚΛΕΙΟ	ΑΠΟΡΡΟΦΑΤΑΙ ΑΠΟ ΤΟ: ΜΑΘΗΜΑΤΙΚΩΝ ΚΡΗΤΗΣ (ΗΡΑΚΛΕΙΟ)							
251	ΠΑΝΕΠΙΣΤΗΜΙΟ ΚΡΗΤΗΣ	ΣΧΟΛΗ ΘΕΤΙΚΩΝ & ΤΕΧΝΟΛΟΓΙΚΩΝ ΕΠΙΣΤΗΜΩΝ	ΜΑΘΗΜΑΤΙΚΩΝ ΚΡΗΤΗΣ (ΗΡΑΚΛΕΙΟ)	ΗΡΑΚΛΕΙΟ	ΑΠΟΡΡΟΦΑ ΤΟ: 1. ΕΦΑΡΜΟΣΜΕΝΩΝ ΜΑΘΗΜΑΤΙΚΩΝ ΚΡΗΤΗΣ (ΗΡΑΚΛΕΙΟ)	ΠΑΝΕΠΙΣΤΗΜΙΟ ΚΡΗΤΗΣ	ΘΕΤΙΚΩΝ ΕΠΙΣΤΗΜΩΝ	ΜΑΘΗΜΑΤΙΚΩΝ ΚΑΙ ΕΦΑΡΜΟΣΜΕΝΩΝ ΜΑΘΗΜΑΤΙΚΩΝ	ΗΡΑΚΛΕΙΟ	1. ΜΑΘΗΜΑΤΙΚΩΝ 2. ΕΦΑΡΜΟΣΜΕΝΩΝ ΜΑΘΗΜΑΤΙΚΩΝ		
261	ΠΑΝΕΠΙΣΤΗΜΙΟ ΚΡΗΤΗΣ	ΣΧΟΛΗ ΘΕΤΙΚΩΝ & ΤΕΧΝΟΛΟΓΙΚΩΝ ΕΠΙΣΤΗΜΩΝ	ΦΥΣΙΚΗΣ ΚΡΗΤΗΣ (ΗΡΑΚΛΕΙΟ)	ΗΡΑΚΛΕΙΟ	ΠΑΡΑΜΕΝΕΙ	ΠΑΝΕΠΙΣΤΗΜΙΟ ΚΡΗΤΗΣ	ΘΕΤΙΚΩΝ ΕΠΙΣΤΗΜΩΝ	ΦΥΣΙΚΗΣ	ΗΡΑΚΛΕΙΟ			
270	ΠΑΝΕΠΙΣΤΗΜΙΟ ΚΡΗΤΗΣ	ΣΧΟΛΗ ΘΕΤΙΚΩΝ & ΤΕΧΝΟΛΟΓΙΚΩΝ ΕΠΙΣΤΗΜΩΝ	ΧΗΜΕΙΑΣ ΚΡΗΤΗΣ (ΗΡΑΚΛΕΙΟ)	ΗΡΑΚΛΕΙΟ	ΠΑΡΑΜΕΝΕΙ	ΠΑΝΕΠΙΣΤΗΜΙΟ ΚΡΗΤΗΣ	ΘΕΤΙΚΩΝ ΕΠΙΣΤΗΜΩΝ	ΧΗΜΕΙΑΣ	ΗΡΑΚΛΕΙΟ			
282	ΠΑΝΕΠΙΣΤΗΜΙΟ ΚΡΗΤΗΣ	ΣΧΟΛΗ ΘΕΤΙΚΩΝ & ΤΕΧΝΟΛΟΓΙΚΩΝ ΕΠΙΣΤΗΜΩΝ	ΒΙΟΛΟΓΙΑΣ ΚΡΗΤΗΣ (ΗΡΑΚΛΕΙΟ)	ΗΡΑΚΛΕΙΟ	ΠΑΡΑΜΕΝΕΙ	ΠΑΝΕΠΙΣΤΗΜΙΟ ΚΡΗΤΗΣ	ΘΕΤΙΚΩΝ ΕΠΙΣΤΗΜΩΝ	ΒΙΟΛΟΓΙΑΣ	ΗΡΑΚΛΕΙΟ			
304	ΠΑΝΕΠΙΣΤΗΜΙΟ ΚΡΗΤΗΣ	ΣΧΟΛΗ ΕΠΙΣΤΗΜΩΝ ΥΓΕΙΑΣ	ΙΑΤΡΙΚΗΣ ΚΡΗΤΗΣ (ΗΡΑΚΛΕΙΟ)	ΗΡΑΚΛΕΙΟ	ΠΑΡΑΜΕΝΕΙ	ΠΑΝΕΠΙΣΤΗΜΙΟ ΚΡΗΤΗΣ	ΕΠΙΣΤΗΜΩΝ ΥΓΕΙΑΣ	ΙΑΤΡΙΚΗΣ	ΗΡΑΚΛΕΙΟ			
321	ΠΑΝΕΠΙΣΤΗΜΙΟ ΚΡΗΤΗΣ	ΣΧΟΛΗ ΚΟΙΝΩΝΙΚΩΝ ΕΠΙΣΤΗΜΩΝ	ΟΙΚΟΝΟΜΙΚΩΝ ΕΠΙΣΤΗΜΩΝ ΚΡΗΤΗΣ (ΡΕΘΥΜΝΟ)	ΡΕΘΥΜΝΟ	ΠΑΡΑΜΕΝΕΙ	ΠΑΝΕΠΙΣΤΗΜΙΟ ΚΡΗΤΗΣ	ΚΟΙΝΩΝΙΚΩΝ, ΟΙΚΟΝΟΜΙΚΩΝ ΚΑΙ ΠΟΛΙΤΙΚΩΝ ΕΠΙΣΤΗΜΩΝ	ΟΙΚΟΝΟΜΙΚΩΝ ΕΠΙΣΤΗΜΩΝ	ΡΕΘΥΜΝΟ			
351	ΠΑΝΕΠΙΣΤΗΜΙΟ ΚΡΗΤΗΣ	ΣΧΟΛΗ ΚΟΙΝΩΝΙΚΩΝ ΕΠΙΣΤΗΜΩΝ	ΠΟΛΙΤΙΚΗΣ ΕΠΙΣΤΗΜΗΣ ΚΡΗΤΗΣ (ΡΕΘΥΜΝΟ)	ΡΕΘΥΜΝΟ	ΠΑΡΑΜΕΝΕΙ	ΠΑΝΕΠΙΣΤΗΜΙΟ ΚΡΗΤΗΣ	ΚΟΙΝΩΝΙΚΩΝ, ΟΙΚΟΝΟΜΙΚΩΝ ΚΑΙ ΠΟΛΙΤΙΚΩΝ ΕΠΙΣΤΗΜΩΝ	ΠΟΛΙΤΙΚΗΣ ΕΠΙΣΤΗΜΗΣ	ΡΕΘΥΜΝΟ			
1010	ΠΑΝΕΠΙΣΤΗΜΙΟ ΚΡΗΤΗΣ	ΣΧΟΛΗ ΕΠΙΣΤΗΜΩΝ ΥΓΕΙΑΣ	ΟΔΟΝΤΙΑΤΡΙΚΗΣ	ΗΡΑΚΛΕΙΟ	ΚΑΤΑΡΓΕΙΤΑΙ							
1011	ΠΑΝΕΠΙΣΤΗΜΙΟ ΚΡΗΤΗΣ	ΣΧΟΛΗ ΕΠΙΣΤΗΜΩΝ ΥΓΕΙΑΣ	ΝΟΣΗΛΕΥΤΙΚΗΣ	ΗΡΑΚΛΕΙΟ	ΚΑΤΑΡΓΕΙΤΑΙ							
161	ΠΑΝΕΠΙΣΤΗΜΙΟ ΜΑΚΕΔΟΝΙΑΣ ΟΙΚ. ΚΑΙ ΚΟΙΝ.		ΔΙΕΘΝΩΝ & ΕΥΡΩΠΑΪΚΩΝ ΣΠΟΥΔΩΝ ΜΑΚΕΔΟΝΙΑΣ (ΘΕΣΣΑΛΟΝΙΚΗ)	ΘΕΣΣΑΛΟΝΙΚΗ	ΠΑΡΑΜΕΝΕΙ	ΠΑΝΕΠΙΣΤΗΜΙΟ ΜΑΚΕΔΟΝΙΑΣ	ΚΟΙΝΩΝΙΚΩΝ, ΑΝΘΡΩΠΙΣΤΙΚΩΝ ΕΠΙΣΤΗΜΩΝ ΚΑΙ ΤΕΧΝΩΝ	ΔΙΕΘΝΩΝ & ΕΥΡΩΠΑΪΚΩΝ ΣΠΟΥΔΩΝ	ΘΕΣΣΑΛΟΝΙΚΗ			

Έκθεση αναλυτικής αξιολόγησης της εφαρμογής του Σχεδίου ΑΘΗΝΑ

ΚΩΔ. ΤΜΗΜ.	ΙΔΡΥΜΑΤΑ, ΣΧΟΛΕΣ ΚΑΙ ΤΜΗΜΑΤΑ ΠΡΟ ΑΘΗΝΑ				ΙΔΡΥΜΑΤΑ, ΣΧΟΛΕΣ ΚΑΙ ΤΜΗΜΑΤΑ ΜΕΤΑ ΑΘΗΝΑ							
	ΙΔΡΥΜΑ	ΣΧΟΛΗ	ΥΦΙΣΤΑΜΕΝΟ ΤΜΗΜΑ	ΠΟΛΗ	ΚΑΤΑΣΤΑΣΗ ΣΤΟΝ ΝΕΟ ΑΚΑΔΗΜΑΙΚΟ ΧΑΡΤΗ	ΝΕΟ ΙΔΡΥΜΑ	ΝΕΑ ΣΧΟΛΗ	ΝΕΟ ΤΜΗΜΑ	ΠΟΛΗ ΝΕΟΥ ΤΜΗΜΑΤΟΣ	ΕΙΣΑΓΩΓΙΚΕΣ ΚΑΤΕΥΘΥΝΣΕΙΣ	ΕΣΩΤΕΡΙΚΕΣ ΚΑΤΕΥΘΥΝΣΕΙΣ	ΜΕΤΑΒ/ΤΗΤΑ
	ΕΠΙΣΤΗΜΩΝ											
174	ΠΑΝΕΠΙΣΤΗΜΙΟ ΜΑΚΕΔΟΝΙΑΣ ΟΙΚ. ΚΑΙ ΚΟΙΝ. ΕΠΙΣΤΗΜΩΝ		ΕΚΠΑΙΔΕΥΤΙΚΗΣ ΚΑΙ ΚΟΙΝΩΝΙΚΗΣ ΠΟΛΙΤΙΚΗΣ ΜΑΚΕΔΟΝΙΑΣ (ΘΕΣΣΑΛΟΝΙΚΗ)	ΘΕΣΣΑΛΟΝΙΚΗ	ΠΑΡΑΜΕΝΕΙ	ΠΑΝΕΠΙΣΤΗΜΙΟ ΜΑΚΕΔΟΝΙΑΣ	ΚΟΙΝΩΝΙΚΩΝ , ΑΝΘΡΩΠΙΣΤΙΚΩΝ ΕΠΙΣΤΗΜΩΝ ΚΑΙ ΤΕΧΝΩΝ	ΕΚΠΑΙΔΕΥΤΙΚΗΣ ΚΑΙ ΚΟΙΝΩΝΙΚΗΣ ΠΟΛΙΤΙΚΗΣ	ΘΕΣΣΑΛΟΝΙΚΗ			
176	ΠΑΝΕΠΙΣΤΗΜΙΟ ΜΑΚΕΔΟΝΙΑΣ ΟΙΚ. ΚΑΙ ΚΟΙΝ. ΕΠΙΣΤΗΜΩΝ		ΒΑΛΚΑΝΙΚΩΝ, ΣΛΑΒΙΚΩΝ ΚΑΙ ΑΝΑΤΟΛΙΚΩΝ ΣΠΟΥΔΩΝ ΜΑΚΕΔΟΝΙΑΣ (ΘΕΣΣΑΛΟΝΙΚΗ)	ΘΕΣΣΑΛΟΝΙΚΗ	ΑΠΟΡΡΟΦΑ ΤΟ: 1. ΒΑΛΚΑΝΙΚΩΝ ΣΠΟΥΔΩΝ ΔΥΤΙΚΗΣ ΜΑΚΕΔΟΝΙΑΣ (ΦΛΩΡΙΝΑ)	ΠΑΝΕΠΙΣΤΗΜΙΟ ΜΑΚΕΔΟΝΙΑΣ	ΟΙΚΟΝΟΜΙΚΩΝ ΚΑΙ ΠΕΡΙΦΕΡΕΙΑΚΩΝ ΕΠΙΣΤΗΜΩΝ	ΒΑΛΚΑΝΙΚΩΝ, ΣΛΑΒΙΚΩΝ ΚΑΙ ΑΝΑΤΟΛΙΚΩΝ ΣΠΟΥΔΩΝ	ΘΕΣΣΑΛΟΝΙΚΗ			
317	ΠΑΝΕΠΙΣΤΗΜΙΟ ΜΑΚΕΔΟΝΙΑΣ ΟΙΚ. ΚΑΙ ΚΟΙΝ. ΕΠΙΣΤΗΜΩΝ		ΟΙΚΟΝΟΜΙΚΩΝ ΜΑΚΕΔΟΝΙΑΣ (ΘΕΣΣΑΛΟΝΙΚΗ)	ΘΕΣΣΑΛΟΝΙΚΗ	ΠΑΡΑΜΕΝΕΙ	ΠΑΝΕΠΙΣΤΗΜΙΟ ΜΑΚΕΔΟΝΙΑΣ	ΟΙΚΟΝΟΜΙΚΩΝ ΚΑΙ ΠΕΡΙΦΕΡΕΙΑΚΩΝ ΕΠΙΣΤΗΜΩΝ	ΟΙΚΟΝΟΜΙΚΩΝ ΕΠΙΣΤΗΜΩΝ	ΘΕΣΣΑΛΟΝΙΚΗ			
322	ΠΑΝΕΠΙΣΤΗΜΙΟ ΜΑΚΕΔΟΝΙΑΣ ΟΙΚ. ΚΑΙ ΚΟΙΝ. ΕΠΙΣΤΗΜΩΝ		ΟΡΓΑΝΩΣΗΣ ΚΑΙ ΔΙΟΙΚΗΣΗΣ ΕΠΙΧΕΙΡΗΣΕΩΝ ΜΑΚΕΔΟΝΙΑΣ (ΘΕΣΣΑΛΟΝΙΚΗ)	ΘΕΣΣΑΛΟΝΙΚΗ	ΑΠΟΡΡΟΦΑ ΤΟ: 1. ΜΑΡΚΕΤΙΝΓΚ & ΔΙΟΙΚΗΣΗΣ ΛΕΙΤΟΥΡΓΙΩΝ ΜΑΚΕΔΟΝΙΑΣ (ΕΔΕΣΣΑ)	ΠΑΝΕΠΙΣΤΗΜΙΟ ΜΑΚΕΔΟΝΙΑΣ	ΕΠΙΣΤΗΜΩΝ ΔΙΟΙΚΗΣΗΣ ΕΠΙΧΕΙΡΗΣΕΩΝ	ΟΡΓΑΝΩΣΗΣ ΚΑΙ ΔΙΟΙΚΗΣΗΣ ΕΠΙΧΕΙΡΗΣΕΩΝ	ΘΕΣΣΑΛΟΝΙΚΗ		(1. ΟΡΓΑΝΩΣΗ ΚΑΙ ΔΙΟΙΚΗΣΗ ΕΠΙΧΕΙΡΗΣΕΩΝ, 2. ΜΑΡΚΕΤΙΝΓΚ & ΔΙΟΙΚΗΣΗ ΛΕΙΤΟΥΡΓΙΩΝ)	
335	ΠΑΝΕΠΙΣΤΗΜΙΟ ΜΑΚΕΔΟΝΙΑΣ ΟΙΚ. ΚΑΙ ΚΟΙΝ. ΕΠΙΣΤΗΜΩΝ		ΕΦΑΡΜΟΣΜΕΝΗΣ ΠΛΗΡΟΦΟΡΙΚΗΣ ΜΑΚΕΔΟΝΙΑΣ (ΘΕΣΣΑΛΟΝΙΚΗ)	ΘΕΣΣΑΛΟΝΙΚΗ	ΑΠΟΡΡΟΦΑ ΤΟ ΔΙΟΙΚΗΣΗΣ ΤΕΧΝΟΛΟΓΙΑΣ (ΝΑΟΥΣΑ)	ΠΑΝΕΠΙΣΤΗΜΙΟ ΜΑΚΕΔΟΝΙΑΣ	ΕΠΙΣΤΗΜΩΝ ΠΛΗΡΟΦΟΡΙΑΣ	ΕΦΑΡΜΟΣΜΕΝΗΣ ΠΛΗΡΟΦΟΡΙΚΗΣ	ΘΕΣΣΑΛΟΝΙΚΗ		(1. ΕΦΑΡΜΟΣΜΕΝΗΣ ΠΛΗΡΟΦΟΡΙΚΗΣ , 2. ΔΙΟΙΚΗΣΗ ΤΕΧΝΟΛΟΓΙΑΣ)	
337	ΠΑΝΕΠΙΣΤΗΜΙΟ ΜΑΚΕΔΟΝΙΑΣ ΟΙΚ. ΚΑΙ ΚΟΙΝ. ΕΠΙΣΤΗΜΩΝ		ΛΟΓΙΣΤΙΚΗΣ & ΧΡΗΜΑΤΟΟΙΚΟΝΟΜΙΚΗΣ ΜΑΚΕΔΟΝΙΑΣ (ΘΕΣΣΑΛΟΝΙΚΗ)	ΘΕΣΣΑΛΟΝΙΚΗ	ΠΑΡΑΜΕΝΕΙ	ΠΑΝΕΠΙΣΤΗΜΙΟ ΜΑΚΕΔΟΝΙΑΣ	ΕΠΙΣΤΗΜΩΝ ΔΙΟΙΚΗΣΗΣ ΕΠΙΧΕΙΡΗΣΕΩΝ	ΛΟΓΙΣΤΙΚΗΣ & ΧΡΗΜΑΤΟΟΙΚΟΝΟΜΙΚΗΣ	ΘΕΣΣΑΛΟΝΙΚΗ			
364	ΠΑΝΕΠΙΣΤΗΜΙΟ ΜΑΚΕΔΟΝΙΑΣ ΟΙΚ. ΚΑΙ ΚΟΙΝ. ΕΠΙΣΤΗΜΩΝ		ΜΑΡΚΕΤΙΝΓΚ & ΔΙΟΙΚΗΣΗΣ ΛΕΙΤΟΥΡΓΙΩΝ ΜΑΚΕΔΟΝΙΑΣ (ΕΔΕΣΣΑ)	ΕΔΕΣΣΑ	ΑΠΟΡΡΟΦΑΤΑΙ ΑΠΟ ΤΟ: ΟΡΓΑΝΩΣΗΣ ΚΑΙ ΔΙΟΙΚΗΣΗΣ ΕΠΙΧΕΙΡΗΣΕΩΝ ΜΑΚΕΔΟΝΙΑΣ (ΘΕΣΣΑΛΟΝΙΚΗ)							
365	ΠΑΝΕΠΙΣΤΗΜΙΟ ΜΑΚΕΔΟΝΙΑΣ ΟΙΚ. ΚΑΙ ΚΟΙΝ. ΕΠΙΣΤΗΜΩΝ		ΔΙΟΙΚΗΣΗΣ ΤΕΧΝΟΛΟΓΙΑΣ ΜΑΚΕΔΟΝΙΑΣ (ΝΑΟΥΣΑ)	ΝΑΟΥΣΑ	ΑΠΟΡΡΟΦΑΤΑΙ ΑΠΟ ΤΟ: ΕΦΑΡΜΟΣΜΕΝΗΣ ΠΛΗΡΟΦΟΡΙΚΗΣ (ΘΕΣΣΑΛΟΝΙΚΗ)							
409	ΠΑΝΕΠΙΣΤΗΜΙΟ ΜΑΚΕΔΟΝΙΑΣ ΟΙΚ. ΚΑΙ ΚΟΙΝ. ΕΠΙΣΤΗΜΩΝ		ΜΟΥΣΙΚΗΣ ΕΠΙΣΤΗΜΗΣ & ΤΕΧΝΗΣ ΜΑΚΕΔΟΝΙΑΣ (ΘΕΣΣΑΛΟΝΙΚΗ)	ΘΕΣΣΑΛΟΝΙΚΗ	ΠΑΡΑΜΕΝΕΙ	ΠΑΝΕΠΙΣΤΗΜΙΟ ΜΑΚΕΔΟΝΙΑΣ	ΚΟΙΝΩΝΙΚΩΝ , ΑΝΘΡΩΠΙΣΤΙΚΩΝ ΕΠΙΣΤΗΜΩΝ ΚΑΙ ΤΕΧΝΩΝ	ΜΟΥΣΙΚΗΣ ΕΠΙΣΤΗΜΗΣ ΚΑΙ ΤΕΧΝΗΣ	ΘΕΣΣΑΛΟΝΙΚΗ			
102	ΠΑΝΕΠΙΣΤΗΜΙΟ ΠΑΤΡΩΝ	ΣΧΟΛΗ ΑΝΘΡΩΠΙΣΤΙΚΩΝ ΚΑΙ ΚΟΙΝΩΝΙΚΩΝ ΕΠΙΣΤΗΜΩΝ	ΦΙΛΟΣΟΦΙΑΣ ΠΑΤΡΑΣ	ΠΑΤΡΑ	ΠΑΡΑΜΕΝΕΙ	ΠΑΝΕΠΙΣΤΗΜΙΟ ΠΑΤΡΩΝ	ΣΧΟΛΗ ΑΝΘΡΩΠΙΣΤΙΚΩΝ ΚΑΙ ΚΟΙΝΩΝΙΚΩΝ ΕΠΙΣΤΗΜΩΝ	ΦΙΛΟΣΟΦΙΑΣ	ΠΑΤΡΑ			
136	ΠΑΝΕΠΙΣΤΗΜΙΟ	ΣΧΟΛΗ	ΕΠΙΣΤΗΜΩΝ ΕΚΠΑΙΔΕΥΣΗΣ	ΠΑΤΡΑ	ΠΑΡΑΜΕΝΕΙ	ΠΑΝΕΠΙΣΤΗΜΙΟ	ΣΧΟΛΗ ΑΝΘΡΩΠΙΣΤΙΚΩΝ	ΕΠΙΣΤΗΜΩΝ	ΠΑΤΡΑ			

Έκθεση αναλυτικής αξιολόγησης της εφαρμογής του Σχεδίου ΑΘΗΝΑ

ΚΩΔ. ΤΜΗΜ.	ΙΔΡΥΜΑΤΑ, ΣΧΟΛΕΣ ΚΑΙ ΤΜΗΜΑΤΑ ΠΡΟ ΑΘΗΝΑ				ΚΑΤΑΣΤΑΣΗ ΣΤΟΝ ΝΕΟ ΑΚΑΔΗΜΑΙΚΟ ΧΑΡΤΗ	ΙΔΡΥΜΑΤΑ, ΣΧΟΛΕΣ ΚΑΙ ΤΜΗΜΑΤΑ ΜΕΤΑ ΑΘΗΝΑ					
	ΙΔΡΥΜΑ	ΣΧΟΛΗ	ΥΦΙΣΤΑΜΕΝΟ ΤΜΗΜΑ	ΠΟΛΗ		ΝΕΟ ΙΔΡΥΜΑ	ΝΕΑ ΣΧΟΛΗ	ΝΕΟ ΤΜΗΜΑ	ΠΟΛΗ ΝΕΟΥ ΤΜΗΜΑΤΟΣ	ΕΙΣΑΓΩΓΙΚΕΣ ΚΑΤΕΥΘΥΝΣΕΙΣ	ΕΣΩΤΕΡΙΚΕΣ ΚΑΤΕΥΘΥΝΣΕΙΣ
	ΠΑΤΡΩΝ	ΑΝΘΡΩΠΙΣΤΙΚΩΝ ΚΑΙ ΚΟΙΝΩΝΙΚΩΝ ΕΠΙΣΤΗΜΩΝ	ΚΑΙ ΑΓΩΓΗΣ ΣΤΗΝ ΠΡΟΣΧΟΛΙΚΗ ΗΛΙΚΙΑ ΠΑΤΡΑΣ			ΠΑΤΡΩΝ	ΚΑΙ ΚΟΙΝΩΝΙΚΩΝ ΕΠΙΣΤΗΜΩΝ	ΕΚΠΑΙΔΕΥΣΗΣ ΚΑΙ ΑΓΩΓΗΣ ΣΤΗΝ ΠΡΟΣΧΟΛΙΚΗ ΗΛΙΚΙΑ			
141	ΠΑΝΕΠΙΣΤΗΜΙΟ ΠΑΤΡΩΝ	ΣΧΟΛΗ ΑΝΘΡΩΠΙΣΤΙΚΩΝ ΚΑΙ ΚΟΙΝΩΝΙΚΩΝ ΕΠΙΣΤΗΜΩΝ	ΠΑΙΔΑΓΩΓΙΚΟ ΔΗΜΟΤΙΚΗΣ ΕΚΠΑΙΔΕΥΣΗΣ ΠΑΤΡΑΣ	ΠΑΤΡΑ	ΠΑΡΑΜΕΝΕΙ	ΠΑΝΕΠΙΣΤΗΜΙΟ ΠΑΤΡΩΝ	ΣΧΟΛΗ ΑΝΘΡΩΠΙΣΤΙΚΩΝ ΚΑΙ ΚΟΙΝΩΝΙΚΩΝ ΕΠΙΣΤΗΜΩΝ	ΠΑΙΔΑΓΩΓΙΚΟ ΔΗΜΟΤΙΚΗΣ ΕΚΠΑΙΔΕΥΣΗΣ		ΠΑΤΡΑ	
169	ΠΑΝΕΠΙΣΤΗΜΙΟ ΠΑΤΡΩΝ	ΣΧΟΛΗ ΑΝΘΡΩΠΙΣΤΙΚΩΝ ΚΑΙ ΚΟΙΝΩΝΙΚΩΝ ΕΠΙΣΤΗΜΩΝ	ΘΕΑΤΡΙΚΩΝ ΣΠΟΥΔΩΝ ΠΑΤΡΑΣ	ΠΑΤΡΑ	ΠΑΡΑΜΕΝΕΙ	ΠΑΝΕΠΙΣΤΗΜΙΟ ΠΑΤΡΩΝ	ΣΧΟΛΗ ΑΝΘΡΩΠΙΣΤΙΚΩΝ ΚΑΙ ΚΟΙΝΩΝΙΚΩΝ ΕΠΙΣΤΗΜΩΝ	ΘΕΑΤΡΙΚΩΝ ΣΠΟΥΔΩΝ		ΠΑΤΡΑ	
175	ΠΑΝΕΠΙΣΤΗΜΙΟ ΠΑΤΡΩΝ	ΣΧΟΛΗ ΑΝΘΡΩΠΙΣΤΙΚΩΝ ΚΑΙ ΚΟΙΝΩΝΙΚΩΝ ΕΠΙΣΤΗΜΩΝ	ΦΙΛΟΛΟΓΙΑΣ ΠΑΤΡΑΣ	ΠΑΤΡΑ	ΠΑΡΑΜΕΝΕΙ	ΠΑΝΕΠΙΣΤΗΜΙΟ ΠΑΤΡΩΝ	ΣΧΟΛΗ ΑΝΘΡΩΠΙΣΤΙΚΩΝ ΚΑΙ ΚΟΙΝΩΝΙΚΩΝ ΕΠΙΣΤΗΜΩΝ	ΦΙΛΟΛΟΓΙΑΣ		ΠΑΤΡΑ	
205	ΠΑΝΕΠΙΣΤΗΜΙΟ ΠΑΤΡΩΝ	ΠΟΛΥΤΕΧΝΙΚΗ ΣΧΟΛΗ	ΠΟΛΙΤΙΚΩΝ ΜΗΧΑΝΙΚΩΝ ΠΑΤΡΑΣ	ΠΑΤΡΑ	ΠΑΡΑΜΕΝΕΙ	ΠΑΝΕΠΙΣΤΗΜΙΟ ΠΑΤΡΩΝ	ΠΟΛΥΤΕΧΝΙΚΗ ΣΧΟΛΗ	ΠΟΛΙΤΙΚΩΝ ΜΗΧΑΝΙΚΩΝ		ΠΑΤΡΑ	
213	ΠΑΝΕΠΙΣΤΗΜΙΟ ΠΑΤΡΩΝ	ΠΟΛΥΤΕΧΝΙΚΗ ΣΧΟΛΗ	ΜΗΧΑΝΟΛΟΓΩΝ & ΑΕΡΟΝΑΥΠΗΓΩΝ ΜΗΧΑΝΙΚΩΝ ΠΑΤΡΑΣ	ΠΑΤΡΑ	ΠΑΡΑΜΕΝΕΙ	ΠΑΝΕΠΙΣΤΗΜΙΟ ΠΑΤΡΩΝ	ΠΟΛΥΤΕΧΝΙΚΗ ΣΧΟΛΗ	ΜΗΧΑΝΟΛΟΓΩΝ & ΑΕΡΟΝΑΥΠΗΓΩΝ ΜΗΧΑΝΙΚΩΝ		ΠΑΤΡΑ	
215	ΠΑΝΕΠΙΣΤΗΜΙΟ ΠΑΤΡΩΝ	ΠΟΛΥΤΕΧΝΙΚΗ ΣΧΟΛΗ	ΜΗΧΑΝΙΚΩΝ Η/Υ ΚΑΙ ΠΛΗΡΟΦΟΡΙΚΗΣ ΠΑΤΡΑΣ	ΠΑΤΡΑ	ΠΑΡΑΜΕΝΕΙ	ΠΑΝΕΠΙΣΤΗΜΙΟ ΠΑΤΡΩΝ	ΠΟΛΥΤΕΧΝΙΚΗ ΣΧΟΛΗ	ΜΗΧΑΝΙΚΩΝ ΗΛΕΚΤΡΟΝΙΚΩΝ ΥΠΟΛΟΓΙΣΤΩΝ ΚΑΙ ΠΛΗΡΟΦΟΡΙΚΗΣ		ΠΑΤΡΑ	
221	ΠΑΝΕΠΙΣΤΗΜΙΟ ΠΑΤΡΩΝ	ΠΟΛΥΤΕΧΝΙΚΗ ΣΧΟΛΗ	ΗΛΕΚΤΡΟΛΟΓΩΝ ΜΗΧΑΝΙΚΩΝ & ΤΕΧΝΟΛΟΓΙΑΣ ΥΠΟΛΟΓΙΣΤΩΝ ΠΑΤΡΑΣ	ΠΑΤΡΑ	ΠΑΡΑΜΕΝΕΙ	ΠΑΝΕΠΙΣΤΗΜΙΟ ΠΑΤΡΩΝ	ΠΟΛΥΤΕΧΝΙΚΗ ΣΧΟΛΗ	ΗΛΕΚΤΡΟΛΟΓΩΝ ΜΗΧΑΝΙΚΩΝ & ΤΕΧΝΟΛΟΓΙΑΣ ΥΠΟΛΟΓΙΣΤΩΝ		ΠΑΤΡΑ	
232	ΠΑΝΕΠΙΣΤΗΜΙΟ ΠΑΤΡΩΝ	ΠΟΛΥΤΕΧΝΙΚΗ ΣΧΟΛΗ	ΑΡΧΙΤΕΚΤΟΝΩΝ ΜΗΧΑΝΙΚΩΝ ΠΑΤΡΑΣ	ΠΑΤΡΑ	ΠΑΡΑΜΕΝΕΙ	ΠΑΝΕΠΙΣΤΗΜΙΟ ΠΑΤΡΩΝ	ΠΟΛΥΤΕΧΝΙΚΗ ΣΧΟΛΗ	ΑΡΧΙΤΕΚΤΟΝΩΝ ΜΗΧΑΝΙΚΩΝ		ΠΑΤΡΑ	
239	ΠΑΝΕΠΙΣΤΗΜΙΟ ΠΑΤΡΩΝ	ΠΟΛΥΤΕΧΝΙΚΗ ΣΧΟΛΗ	ΧΗΜΙΚΩΝ ΜΗΧΑΝΙΚΩΝ ΠΑΤΡΑΣ	ΠΑΤΡΑ	ΠΑΡΑΜΕΝΕΙ	ΠΑΝΕΠΙΣΤΗΜΙΟ ΠΑΤΡΩΝ	ΠΟΛΥΤΕΧΝΙΚΗ ΣΧΟΛΗ	ΧΗΜΙΚΩΝ ΜΗΧΑΝΙΚΩΝ		ΠΑΤΡΑ	
247	ΠΑΝΕΠΙΣΤΗΜΙΟ ΠΑΤΡΩΝ	ΣΧΟΛΗ ΘΕΤΙΚΩΝ ΕΠΙΣΤΗΜΩΝ	ΜΑΘΗΜΑΤΙΚΩΝ ΠΑΤΡΑΣ	ΠΑΤΡΑ	ΠΑΡΑΜΕΝΕΙ	ΠΑΝΕΠΙΣΤΗΜΙΟ ΠΑΤΡΩΝ	ΘΕΤΙΚΩΝ ΕΠΙΣΤΗΜΩΝ	ΜΑΘΗΜΑΤΙΚΩΝ		ΠΑΤΡΑ	
257	ΠΑΝΕΠΙΣΤΗΜΙΟ ΠΑΤΡΩΝ	ΣΧΟΛΗ ΘΕΤΙΚΩΝ ΕΠΙΣΤΗΜΩΝ	ΦΥΣΙΚΗΣ ΠΑΤΡΑΣ	ΠΑΤΡΑ	ΠΑΡΑΜΕΝΕΙ	ΠΑΝΕΠΙΣΤΗΜΙΟ ΠΑΤΡΩΝ	ΘΕΤΙΚΩΝ ΕΠΙΣΤΗΜΩΝ	ΦΥΣΙΚΗΣ		ΠΑΤΡΑ	
267	ΠΑΝΕΠΙΣΤΗΜΙΟ ΠΑΤΡΩΝ	ΣΧΟΛΗ ΘΕΤΙΚΩΝ ΕΠΙΣΤΗΜΩΝ	ΧΗΜΕΙΑΣ ΠΑΤΡΑΣ	ΠΑΤΡΑ	ΠΑΡΑΜΕΝΕΙ	ΠΑΝΕΠΙΣΤΗΜΙΟ ΠΑΤΡΩΝ	ΘΕΤΙΚΩΝ ΕΠΙΣΤΗΜΩΝ	ΧΗΜΕΙΑΣ		ΠΑΤΡΑ	
281	ΠΑΝΕΠΙΣΤΗΜΙΟ ΠΑΤΡΩΝ	ΣΧΟΛΗ ΘΕΤΙΚΩΝ ΕΠΙΣΤΗΜΩΝ	ΒΙΟΛΟΓΙΑΣ ΠΑΤΡΑΣ	ΠΑΤΡΑ	ΠΑΡΑΜΕΝΕΙ	ΠΑΝΕΠΙΣΤΗΜΙΟ ΠΑΤΡΩΝ	ΘΕΤΙΚΩΝ ΕΠΙΣΤΗΜΩΝ	ΒΙΟΛΟΓΙΑΣ		ΠΑΤΡΑ	
287	ΠΑΝΕΠΙΣΤΗΜΙΟ ΠΑΤΡΩΝ	ΣΧΟΛΗ ΘΕΤΙΚΩΝ ΕΠΙΣΤΗΜΩΝ	ΓΕΩΛΟΓΙΑΣ ΠΑΤΡΑΣ	ΠΑΤΡΑ	ΠΑΡΑΜΕΝΕΙ	ΠΑΝΕΠΙΣΤΗΜΙΟ ΠΑΤΡΩΝ	ΘΕΤΙΚΩΝ ΕΠΙΣΤΗΜΩΝ	ΓΕΩΛΟΓΙΑΣ		ΠΑΤΡΑ	
288	ΠΑΝΕΠΙΣΤΗΜΙΟ ΠΑΤΡΩΝ	ΣΧΟΛΗ ΘΕΤΙΚΩΝ ΕΠΙΣΤΗΜΩΝ	ΕΠΙΣΤΗΜΗΣ ΤΩΝ ΥΛΙΚΩΝ ΠΑΤΡΑΣ	ΠΑΤΡΑ	ΠΑΡΑΜΕΝΕΙ	ΠΑΝΕΠΙΣΤΗΜΙΟ ΠΑΤΡΩΝ	ΘΕΤΙΚΩΝ ΕΠΙΣΤΗΜΩΝ	ΕΠΙΣΤΗΜΗΣ ΤΩΝ ΥΛΙΚΩΝ		ΠΑΤΡΑ	

## Έκθεση αναλυτικής αξιολόγησης της εφαρμογής του Σχεδίου ΑΘΗΝΑ

ΚΩΔ. ΤΜΗΜ.	ΙΔΡΥΜΑΤΑ, ΣΧΟΛΕΣ ΚΑΙ ΤΜΗΜΑΤΑ ΠΡΟ ΑΘΗΝΑ				ΚΑΤΑΣΤΑΣΗ ΣΤΟΝ ΝΕΟ ΑΚΑΔΗΜΑΙΚΟ ΧΑΡΤΗ	ΙΔΡΥΜΑΤΑ, ΣΧΟΛΕΣ ΚΑΙ ΤΜΗΜΑΤΑ ΜΕΤΑ ΑΘΗΝΑ					
	ΙΔΡΥΜΑ	ΣΧΟΛΗ	ΥΦΙΣΤΑΜΕΝΟ ΤΜΗΜΑ	ΠΟΛΗ		ΝΕΟ ΙΔΡΥΜΑ	ΝΕΑ ΣΧΟΛΗ	ΝΕΟ ΤΜΗΜΑ	ΠΟΛΗ ΝΕΟΥ ΤΜΗΜΑΤΟΣ	ΕΙΣΑΓΩΓΙΚΕΣ ΚΑΤΕΥΘΥΝΣΕΙΣ	ΕΣΩΤΕΡΙΚΕΣ ΚΑΤΕΥΘΥΝΣΕΙΣ
293	ΠΑΝΕΠΙΣΤΗΜΙΟ ΠΑΤΡΩΝ	ΣΧΟΛΗ ΕΠΙΣΤΗΜΩΝ ΥΓΕΙΑΣ	ΦΑΡΜΑΚΕΥΤΙΚΗΣ ΠΑΤΡΑΣ	ΠΑΤΡΑ	ΠΑΡΑΜΕΝΕΙ	ΠΑΝΕΠΙΣΤΗΜΙΟ ΠΑΤΡΩΝ	ΕΠΙΣΤΗΜΩΝ ΥΓΕΙΑΣ	ΦΑΡΜΑΚΕΥΤΙΚΗΣ	ΠΑΤΡΑ		
299	ΠΑΝΕΠΙΣΤΗΜΙΟ ΠΑΤΡΩΝ	ΣΧΟΛΗ ΕΠΙΣΤΗΜΩΝ ΥΓΕΙΑΣ	ΙΑΤΡΙΚΗΣ ΠΑΤΡΑΣ	ΠΑΤΡΑ	ΠΑΡΑΜΕΝΕΙ	ΠΑΝΕΠΙΣΤΗΜΙΟ ΠΑΤΡΩΝ	ΕΠΙΣΤΗΜΩΝ ΥΓΕΙΑΣ	ΙΑΤΡΙΚΗΣ	ΠΑΤΡΑ		
319	ΠΑΝΕΠΙΣΤΗΜΙΟ ΠΑΤΡΩΝ		ΟΙΚΟΝΟΜΙΚΩΝ ΕΠΙΣΤΗΜΩΝ ΠΑΤΡΑΣ	ΠΑΤΡΑ	ΠΑΡΑΜΕΝΕΙ	ΠΑΝΕΠΙΣΤΗΜΙΟ ΠΑΤΡΩΝ	ΟΡΓΑΝΩΣΗΣ ΚΑΙ ΔΙΟΙΚΗΣΗΣ ΕΠΙΧΕΙΡΗΣΕΩΝ	ΟΙΚΟΝΟΜΙΚΩΝ ΕΠΙΣΤΗΜΩΝ	ΠΑΤΡΑ		
352	ΠΑΝΕΠΙΣΤΗΜΙΟ ΠΑΤΡΩΝ		ΔΙΟΙΚΗΣΗΣ ΕΠΙΧΕΙΡΗΣΕΩΝ ΠΑΤΡΑΣ	ΠΑΤΡΑ	ΠΑΡΑΜΕΝΕΙ	ΠΑΝΕΠΙΣΤΗΜΙΟ ΠΑΤΡΩΝ	ΟΡΓΑΝΩΣΗΣ ΚΑΙ ΔΙΟΙΚΗΣΗΣ ΕΠΙΧΕΙΡΗΣΕΩΝ	ΔΙΟΙΚΗΣΗΣ ΕΠΙΧΕΙΡΗΣΕΩΝ	ΠΑΤΡΑ		
1008	ΠΑΝΕΠΙΣΤΗΜΙΟ ΠΑΤΡΩΝ	ΠΟΛΥΤΕΧΝΙΚΗ ΣΧΟΛΗ	ΓΕΝΙΚΟ ΤΜΗΜΑ	ΠΑΤΡΑ	ΚΑΤΑΡΓΕΙΤΑΙ						
155	ΠΑΝΕΠΙΣΤΗΜΙΟ ΠΕΙΡΑΙΩΣ		ΧΡΗΜΑΤΟΟΙΚΟΝΟΜΙΚΗΣ & ΤΡΑΠΕΖΙΚΗΣ ΔΙΟΙΚΗΤΙΚΗΣ ΠΕΙΡΑΙΑ	ΠΕΙΡΑΙΑΣ	ΠΑΡΑΜΕΝΕΙ	ΠΑΝΕΠΙΣΤΗΜΙΟ ΠΕΙΡΑΙΩΣ	ΧΡΗΜΑΤΟΟΙΚΟΝΟΜΙΚΗΣ & ΣΤΑΤΙΣΤΙΚΗΣ	ΧΡΗΜΑΤΟΟΙΚΟΝΟΜΙΚΗΣ & ΤΡΑΠΕΖΙΚΗΣ ΔΙΟΙΚΗΤΙΚΗΣ	ΠΕΙΡΑΙΑΣ		
157	ΠΑΝΕΠΙΣΤΗΜΙΟ ΠΕΙΡΑΙΩΣ		ΝΑΥΤΙΛΙΑΚΩΝ ΣΠΟΥΔΩΝ ΠΕΙΡΑΙΑ	ΠΕΙΡΑΙΑΣ	ΠΑΡΑΜΕΝΕΙ	ΠΑΝΕΠΙΣΤΗΜΙΟ ΠΕΙΡΑΙΩΣ	ΝΑΥΤΙΛΙΑΣ & ΒΙΟΜΗΧΑΝΙΑΣ	ΝΑΥΤΙΛΙΑΚΩΝ ΣΠΟΥΔΩΝ	ΠΕΙΡΑΙΑΣ		
262	ΠΑΝΕΠΙΣΤΗΜΙΟ ΠΕΙΡΑΙΩΣ		ΨΗΦΙΑΚΩΝ ΣΥΣΤΗΜΑΤΩΝ ΠΕΙΡΑΙΑ	ΠΕΙΡΑΙΑΣ	ΠΑΡΑΜΕΝΕΙ	ΠΑΝΕΠΙΣΤΗΜΙΟ ΠΕΙΡΑΙΩΣ	ΤΕΧΝΟΛΟΓΙΩΝ ΠΛΗΡΟΦΟΡΙΚΗΣ & ΕΠΙΚΟΙΝΩΝΙΩΝ	ΨΗΦΙΑΚΩΝ ΣΥΣΤΗΜΑΤΩΝ	ΠΕΙΡΑΙΑΣ		
315	ΠΑΝΕΠΙΣΤΗΜΙΟ ΠΕΙΡΑΙΩΣ		ΟΙΚΟΝΟΜΙΚΗΣ ΕΠΙΣΤΗΜΗΣ ΠΕΙΡΑΙΑ	ΠΕΙΡΑΙΑΣ	ΠΑΡΑΜΕΝΕΙ	ΠΑΝΕΠΙΣΤΗΜΙΟ ΠΕΙΡΑΙΩΣ	ΟΙΚΟΝΟΜΙΚΩΝ, ΕΠΙΧΕΙΡΗΜΑΤΙΚΩΝ ΚΑΙ ΔΙΕΘΝΩΝ ΣΠΟΥΔΩΝ	ΟΙΚΟΝΟΜΙΚΗΣ ΕΠΙΣΤΗΜΗΣ	ΠΕΙΡΑΙΑΣ		
316	ΠΑΝΕΠΙΣΤΗΜΙΟ ΠΕΙΡΑΙΩΣ		ΟΡΓΑΝΩΣΗΣ ΚΑΙ ΔΙΟΙΚΗΣΗΣ ΕΠΙΧΕΙΡΗΣΕΩΝ ΠΕΙΡΑΙΑ	ΠΕΙΡΑΙΑΣ	ΠΑΡΑΜΕΝΕΙ	ΠΑΝΕΠΙΣΤΗΜΙΟ ΠΕΙΡΑΙΩΣ	ΟΙΚΟΝΟΜΙΚΩΝ, ΕΠΙΧΕΙΡΗΜΑΤΙΚΩΝ ΚΑΙ ΔΙΕΘΝΩΝ ΣΠΟΥΔΩΝ	ΟΡΓΑΝΩΣΗΣ ΚΑΙ ΔΙΟΙΚΗΣΗΣ ΕΠΙΧΕΙΡΗΣΕΩΝ	ΠΕΙΡΑΙΑΣ	(1. ΔΙΟΙΚΗΣΗ ΚΑΙ ΟΙΚΟΝΟΜΙΑ ΣΤΟΝ ΤΟΥΡΙΣΜΟ)	
318	ΠΑΝΕΠΙΣΤΗΜΙΟ ΠΕΙΡΑΙΩΣ		ΣΤΑΤΙΣΤΙΚΗΣ & ΑΣΦΑΛΙΣΤΙΚΗΣ ΕΠΙΣΤΗΜΗΣ ΠΕΙΡΑΙΑ	ΠΕΙΡΑΙΑΣ	ΠΑΡΑΜΕΝΕΙ	ΠΑΝΕΠΙΣΤΗΜΙΟ ΠΕΙΡΑΙΩΣ	ΧΡΗΜΑΤΟΟΙΚΟΝΟΜΙΚΗΣ & ΣΤΑΤΙΣΤΙΚΗΣ	ΣΤΑΤΙΣΤΙΚΗΣ & ΑΣΦΑΛΙΣΤΙΚΗΣ ΕΠΙΣΤΗΜΗΣ	ΠΕΙΡΑΙΑΣ		
336	ΠΑΝΕΠΙΣΤΗΜΙΟ ΠΕΙΡΑΙΩΣ		ΒΙΟΜΗΧΑΝΙΚΗΣ ΔΙΟΙΚΗΣΗΣ & ΤΕΧΝΟΛΟΓΙΑΣ ΠΕΙΡΑΙΑ	ΠΕΙΡΑΙΑΣ	ΠΑΡΑΜΕΝΕΙ	ΠΑΝΕΠΙΣΤΗΜΙΟ ΠΕΙΡΑΙΩΣ	ΝΑΥΤΙΛΙΑΣ & ΒΙΟΜΗΧΑΝΙΑΣ	ΒΙΟΜΗΧΑΝΙΚΗΣ ΔΙΟΙΚΗΣΗΣ & ΤΕΧΝΟΛΟΓΙΑΣ	ΠΕΙΡΑΙΑΣ		
339	ΠΑΝΕΠΙΣΤΗΜΙΟ ΠΕΙΡΑΙΩΣ		ΠΛΗΡΟΦΟΡΙΚΗΣ ΠΕΙΡΑΙΑ	ΠΕΙΡΑΙΑΣ	ΠΑΡΑΜΕΝΕΙ	ΠΑΝΕΠΙΣΤΗΜΙΟ ΠΕΙΡΑΙΩΣ	ΤΕΧΝΟΛΟΓΙΩΝ ΠΛΗΡΟΦΟΡΙΚΗΣ & ΕΠΙΚΟΙΝΩΝΙΩΝ	ΠΛΗΡΟΦΟΡΙΚΗΣ	ΠΕΙΡΑΙΑΣ		
355	ΠΑΝΕΠΙΣΤΗΜΙΟ ΠΕΙΡΑΙΩΣ		ΔΙΕΘΝΩΝ & ΕΥΡΩΠΑΪΚΩΝ ΣΠΟΥΔΩΝ ΠΕΙΡΑΙΑ	ΠΕΙΡΑΙΑΣ	ΠΑΡΑΜΕΝΕΙ	ΠΑΝΕΠΙΣΤΗΜΙΟ ΠΕΙΡΑΙΩΣ	ΟΙΚΟΝΟΜΙΚΩΝ, ΕΠΙΧΕΙΡΗΜΑΤΙΚΩΝ ΚΑΙ ΔΙΕΘΝΩΝ ΣΠΟΥΔΩΝ	ΔΙΕΘΝΩΝ & ΕΥΡΩΠΑΪΚΩΝ ΣΠΟΥΔΩΝ	ΠΕΙΡΑΙΑΣ		
1006	ΠΑΝΕΠΙΣΤΗΜΙΟ ΠΕΙΡΑΙΩΣ		ΤΟΥΡΙΣΤΙΚΩΝ ΣΠΟΥΔΩΝ	ΑΘΗΝΑ	ΚΑΤΑΡΓΕΙΤΑΙ						
400	ΠΑΝΕΠΙΣΤΗΜΙΟ	ΣΧΟΛΗ	ΟΡΓΑΝΩΣΗΣ &	ΣΠΑΡΤΗ	ΠΑΡΑΜΕΝΕΙ	ΠΑΝΕΠΙΣΤΗΜΙΟ	ΕΙΣΤΗΜΩΝ	ΟΡΓΑΝΩΣΗΣ &	ΣΠΑΡΤΗ		

## Έκθεση αναλυτικής αξιολόγησης της εφαρμογής του Σχεδίου ΑΘΗΝΑ

ΚΩΔ. ΤΜΗΜ.	ΙΔΡΥΜΑΤΑ, ΣΧΟΛΕΣ ΚΑΙ ΤΜΗΜΑΤΑ ΠΡΟ ΑΘΗΝΑ				ΙΔΡΥΜΑΤΑ, ΣΧΟΛΕΣ ΚΑΙ ΤΜΗΜΑΤΑ ΜΕΤΑ ΑΘΗΝΑ							
	ΙΔΡΥΜΑ	ΣΧΟΛΗ	ΥΦΙΣΤΑΜΕΝΟ ΤΜΗΜΑ	ΠΟΛΗ	ΚΑΤΑΣΤΑΣΗ ΣΤΟΝ ΝΕΟ ΑΚΑΔΗΜΑΙΚΟ ΧΑΡΤΗ	ΝΕΟ ΙΔΡΥΜΑ	ΝΕΑ ΣΧΟΛΗ	ΝΕΟ ΤΜΗΜΑ	ΠΟΛΗ ΝΕΟΥ ΤΜΗΜΑΤΟΣ	ΕΙΣΑΓΩΓΙΚΕΣ ΚΑΤΕΥΘΥΝΣΕΙΣ	ΕΣΩΤΕΡΙΚΕΣ ΚΑΤΕΥΘΥΝΣΕΙΣ	ΜΕΤΑΒ/ΤΗΤΑ
	ΠΕΛΟΠΟΝΝΗΣΟΥ	ΕΠΙΣΤΗΜΩΝ ΑΝΘΡΩΠΙΝΗΣ ΚΙΝΗΣΗΣ ΚΑΙ ΠΟΙΟΤΗΤΑΣ ΤΗΣ ΖΩΗΣ	ΔΙΑΧΕΙΡΙΣΗΣ ΑΘΛΗΤΙΣΜΟΥ ΠΕΛΟΠΟΝΝΗΣΟΥ (ΣΠΑΡΤΗ)			ΠΕΛΟΠΟΝΝΗΣΟΥ	ΑΝΘΡΩΠΙΝΗΣ ΚΙΝΗΣΗΣ ΚΑΙ ΠΟΙΟΤΗΤΑΣ ΤΗΣ ΖΩΗΣ	ΔΙΑΧΕΙΡΙΣΗΣ ΑΘΛΗΤΙΣΜΟΥ				
104	ΠΑΝΕΠΙΣΤΗΜΙΟ ΠΕΛΟΠΟΝΝΗΣΟΥ	ΣΧΟΛΗ ΑΝΘΡΩΠΙΣΤΙΚΩΝ ΕΠΙΣΤΗΜΩΝ ΚΑΙ ΠΟΛΙΤΙΣΜΙΚΩΝ ΣΠΟΥΔΩΝ	ΙΣΤΟΡΙΑΣ ΑΡΧΑΙΟΛΟΓΙΑΣ & ΔΙΑΧΕΙΡΙΣΗΣ ΠΟΛΙΤΙΣΜΙΚΩΝ ΑΓΑΘΩΝ ΠΕΛΟΠΟΝΝΗΣΟΥ (ΚΑΛΑΜΑΤΑ)	ΚΑΛΑΜΑΤΑ	ΠΑΡΑΜΕΝΕΙ	ΠΑΝΕΠΙΣΤΗΜΙΟ ΠΕΛΟΠΟΝΝΗΣΟΥ	ΑΝΘΡΩΠΙΣΤΙΚΩΝ ΕΠΙΣΤΗΜΩΝ ΚΑΙ ΠΟΛΙΤΙΣΜΙΚΩΝ ΣΠΟΥΔΩΝ	ΙΣΤΟΡΙΑΣ ΑΡΧΑΙΟΛΟΓΙΑΣ & ΔΙΑΧΕΙΡΙΣΗΣ ΠΟΛΙΤΙΣΜΙΚΩΝ ΑΓΑΘΩΝ	ΚΑΛΑΜΑΤΑ			
187	ΠΑΝΕΠΙΣΤΗΜΙΟ ΠΕΛΟΠΟΝΝΗΣΟΥ	ΣΧΟΛΗ ΚΟΙΝΩΝΙΚΩΝ ΕΠΙΣΤΗΜΩΝ	ΚΟΙΝΩΝΙΚΗΣ & ΕΚΠΑΙΔΕΥΤΙΚΗΣ ΠΟΛΙΤΙΚΗΣ ΠΕΛΟΠΟΝΝΗΣΟΥ (ΚΟΡΙΝΘΟΣ)	ΚΟΡΙΝΘΟΣ	ΠΑΡΑΜΕΝΕΙ	ΠΑΝΕΠΙΣΤΗΜΙΟ ΠΕΛΟΠΟΝΝΗΣΟΥ	ΚΟΙΝΩΝΙΚΩΝ ΚΑΙ ΠΟΛΙΤΙΚΩΝ ΕΠΙΣΤΗΜΩΝ	ΚΟΙΝΩΝΙΚΗΣ & ΕΚΠΑΙΔΕΥΤΙΚΗΣ ΠΟΛΙΤΙΚΗΣ	ΚΟΡΙΝΘΟΣ			
189	ΠΑΝΕΠΙΣΤΗΜΙΟ ΠΕΛΟΠΟΝΝΗΣΟΥ	ΣΧΟΛΗ ΑΝΘΡΩΠΙΣΤΙΚΩΝ ΕΠΙΣΤΗΜΩΝ ΚΑΙ ΠΟΛΙΤΙΣΜΙΚΩΝ ΣΠΟΥΔΩΝ	ΦΙΛΟΛΟΓΙΑΣ ΠΕΛΟΠΟΝΝΗΣΟΥ (ΚΑΛΑΜΑΤΑ)	ΚΑΛΑΜΑΤΑ	ΠΑΡΑΜΕΝΕΙ	ΠΑΝΕΠΙΣΤΗΜΙΟ ΠΕΛΟΠΟΝΝΗΣΟΥ	ΑΝΘΡΩΠΙΣΤΙΚΩΝ ΕΠΙΣΤΗΜΩΝ ΚΑΙ ΠΟΛΙΤΙΣΜΙΚΩΝ ΣΠΟΥΔΩΝ	ΦΙΛΟΛΟΓΙΑΣ	ΚΑΛΑΜΑΤΑ			
190	ΠΑΝΕΠΙΣΤΗΜΙΟ ΠΕΛΟΠΟΝΝΗΣΟΥ	ΣΧΟΛΗ ΕΠΙΣΤΗΜΩΝ ΑΝΘΡΩΠΙΝΗΣ ΚΙΝΗΣΗΣ ΚΑΙ ΠΟΙΟΤΗΤΑΣ ΤΗΣ ΖΩΗΣ	ΝΟΣΗΛΕΥΤΙΚΗΣ ΠΕΛΟΠΟΝΝΗΣΟΥ (ΣΠΑΡΤΗ)	ΣΠΑΡΤΗ	ΠΑΡΑΜΕΝΕΙ	ΠΑΝΕΠΙΣΤΗΜΙΟ ΠΕΛΟΠΟΝΝΗΣΟΥ	ΕΠΙΣΤΗΜΩΝ ΑΝΘΡΩΠΙΝΗΣ ΚΙΝΗΣΗΣ ΚΑΙ ΠΟΙΟΤΗΤΑΣ ΤΗΣ ΖΩΗΣ	ΝΟΣΗΛΕΥΤΙΚΗΣ	ΣΠΑΡΤΗ			
358	ΠΑΝΕΠΙΣΤΗΜΙΟ ΠΕΛΟΠΟΝΝΗΣΟΥ	ΣΧΟΛΗ ΘΕΤΙΚΩΝ ΕΠΙΣΤΗΜΩΝ ΚΑΙ ΤΕΧΝΟΛΟΓΙΑΣ	ΕΠΙΣΤΗΜΗΣ ΚΑΙ ΤΕΧΝΟΛΟΓΙΑΣ ΥΠΟΛΟΓΙΣΤΩΝ ΠΕΛΟΠΟΝΝΗΣΟΥ (ΤΡΙΠΟΛΗ)	ΤΡΙΠΟΛΗ	ΑΠΟΡΡΟΦΑΤΑΙ ΑΠΟ ΤΟ: ΕΠΙΣΤΗΜΗΣ ΚΑΙ ΤΕΧΝΟΛΟΓΙΑΣ ΤΗΛΕΠΙΚΟΙΝΩΝΙΩΝ ΠΕΛΟΠΟΝΝΗΣΟΥ (ΤΡΙΠΟΛΗ)							
359	ΠΑΝΕΠΙΣΤΗΜΙΟ ΠΕΛΟΠΟΝΝΗΣΟΥ	ΣΧΟΛΗ ΘΕΤΙΚΩΝ ΕΠΙΣΤΗΜΩΝ ΚΑΙ ΤΕΧΝΟΛΟΓΙΑΣ	ΕΠΙΣΤΗΜΗΣ ΚΑΙ ΤΕΧΝΟΛΟΓΙΑΣ ΤΗΛΕΠΙΚΟΙΝΩΝΙΩΝ ΠΕΛΟΠΟΝΝΗΣΟΥ (ΤΡΙΠΟΛΗ)	ΤΡΙΠΟΛΗ	ΑΠΟΡΡΟΦΑ ΤΟ: 1. ΕΠΙΣΤΗΜΗΣ ΚΑΙ ΤΕΧΝΟΛΟΓΙΑΣ ΥΠΟΛΟΓΙΣΤΩΝ ΠΕΛΟΠΟΝΝΗΣΟΥ (ΤΡΙΠΟΛΗ)	ΠΑΝΕΠΙΣΤΗΜΙΟ ΠΕΛΟΠΟΝΝΗΣΟΥ	ΣΧΟΛΗ ΟΙΚΟΝΟΜΙΑΣ, ΔΙΟΙΚΗΣΗΣ & ΠΛΗΡΟΦΟΡΙΚΗΣ	ΠΛΗΡΟΦΟΡΙΚΗΣ ΚΑΙ ΤΗΛΕΠΙΚΟΙΝΩΝΙΩΝ	ΤΡΙΠΟΛΗ			
361	ΠΑΝΕΠΙΣΤΗΜΙΟ ΠΕΛΟΠΟΝΝΗΣΟΥ	ΣΧΟΛΗ ΕΠΙΣΤΗΜΩΝ ΔΙΟΙΚΗΣΗΣ ΚΑΙ ΟΙΚΟΝΟΜΙΑΣ	ΟΙΚΟΝΟΜΙΚΩΝ ΕΠΙΣΤΗΜΩΝ ΠΕΛΟΠΟΝΝΗΣΟΥ (ΤΡΙΠΟΛΗ)	ΤΡΙΠΟΛΗ	ΠΑΡΑΜΕΝΕΙ	ΠΑΝΕΠΙΣΤΗΜΙΟ ΠΕΛΟΠΟΝΝΗΣΟΥ	ΣΧΟΛΗ ΟΙΚΟΝΟΜΙΑΣ, ΔΙΟΙΚΗΣΗΣ & ΠΛΗΡΟΦΟΡΙΚΗΣ	ΟΙΚΟΝΟΜΙΚΩΝ ΕΠΙΣΤΗΜΩΝ	ΤΡΙΠΟΛΗ			
362	ΠΑΝΕΠΙΣΤΗΜΙΟ ΠΕΛΟΠΟΝΝΗΣΟΥ	ΣΧΟΛΗ ΚΑΛΩΝ ΤΕΧΝΩΝ	ΘΕΑΤΡΙΚΩΝ ΣΠΟΥΔΩΝ ΠΕΛΟΠΟΝΝΗΣΟΥ (ΝΑΥΠΛΙΟ)	ΝΑΥΠΛΙΟ	ΠΑΡΑΜΕΝΕΙ	ΠΑΝΕΠΙΣΤΗΜΙΟ ΠΕΛΟΠΟΝΝΗΣΟΥ	ΚΑΛΩΝ ΤΕΧΝΩΝ	ΘΕΑΤΡΙΚΩΝ ΣΠΟΥΔΩΝ	ΝΑΥΠΛΙΟ			
411	ΠΑΝΕΠΙΣΤΗΜΙΟ ΠΕΛΟΠΟΝΝΗΣΟΥ	ΣΧΟΛΗ ΚΟΙΝΩΝΙΚΩΝ ΕΠΙΣΤΗΜΩΝ	ΠΟΛΙΤΙΚΗΣ ΕΠΙΣΤΗΜΗΣ ΚΑΙ ΔΙΕΘΝΩΝ ΣΧΕΣΕΩΝ ΠΕΛΟΠΟΝΝΗΣΟΥ (ΚΟΡΙΝΘΟΣ)	ΚΟΡΙΝΘΟΣ	ΠΑΡΑΜΕΝΕΙ	ΠΑΝΕΠΙΣΤΗΜΙΟ ΠΕΛΟΠΟΝΝΗΣΟΥ	ΚΟΙΝΩΝΙΚΩΝ ΚΑΙ ΠΟΛΙΤΙΚΩΝ ΕΠΙΣΤΗΜΩΝ	ΠΟΛΙΤΙΚΗΣ ΕΠΙΣΤΗΜΗΣ ΚΑΙ ΔΙΕΘΝΩΝ ΣΧΕΣΕΩΝ	ΚΟΡΙΝΘΟΣ			

## Έκθεση αναλυτικής αξιολόγησης της εφαρμογής του Σχεδίου ΑΘΗΝΑ

ΚΩΔ. ΤΜΗΜ.	ΙΔΡΥΜΑΤΑ, ΣΧΟΛΕΣ ΚΑΙ ΤΜΗΜΑΤΑ ΠΡΟ ΑΘΗΝΑ				ΙΔΡΥΜΑΤΑ, ΣΧΟΛΕΣ ΚΑΙ ΤΜΗΜΑΤΑ ΜΕΤΑ ΑΘΗΝΑ							
	ΙΔΡΥΜΑ	ΣΧΟΛΗ	ΥΦΙΣΤΑΜΕΝΟ ΤΜΗΜΑ	ΠΟΛΗ	ΚΑΤΑΣΤΑΣΗ ΣΤΟΝ ΝΕΟ ΑΚΑΔΗΜΑΙΚΟ ΧΑΡΤΗ	ΝΕΟ ΙΔΡΥΜΑ	ΝΕΑ ΣΧΟΛΗ	ΝΕΟ ΤΜΗΜΑ	ΠΟΛΗ ΝΕΟΥ ΤΜΗΜΑΤΟΣ	ΕΙΣΑΓΩΓΙΚΕΣ ΚΑΤΕΥΘΥΝΣΕΙΣ	ΕΣΩΤΕΡΙΚΕΣ ΚΑΤΕΥΘΥΝΣΕΙΣ	ΜΕΤΑΒ/ΤΗΤΑ
1017	ΠΑΝΕΠΙΣΤΗΜΙΟ ΠΕΛΟΠΟΝΝΗΣΟΥ	ΣΧΟΛΗ ΘΕΤΙΚΩΝ ΕΠΙΣΤΗΜΩΝ ΚΑΙ ΤΕΧΝΟΛΟΓΙΑΣ	ΕΝΕΡΓΕΙΑΚΗΣ ΚΑΙ ΒΙΟΜΗΧΑΝΙΚΗΣ ΤΕΧΝΟΛΟΓΙΑΣ	ΚΑΛΑΜΑΤΑ	ΚΑΤΑΡΓΕΙΤΑΙ							
1018	ΠΑΝΕΠΙΣΤΗΜΙΟ ΠΕΛΟΠΟΝΝΗΣΟΥ	ΣΧΟΛΗ ΕΠΙΣΤΗΜΩΝ ΔΙΟΙΚΗΣΗΣ ΚΑΙ ΟΙΚΟΝΟΜΙΑΣ	ΛΟΓΙΣΤΙΚΗΣ ΧΡΗΜΑΤΟΟΙΚΟΝΟΜΙΚΗΣ ΚΑΙ ΠΟΣΟΤΙΚΗΣ ΑΝΑΛΥΣΗΣ	ΚΑΛΑΜΑΤΑ	ΚΑΤΑΡΓΕΙΤΑΙ							
1019	ΠΑΝΕΠΙΣΤΗΜΙΟ ΠΕΛΟΠΟΝΝΗΣΟΥ	ΣΧΟΛΗ ΚΑΛΩΝ ΤΕΧΝΩΝ	ΕΙΚΑΣΤΙΚΩΝ ΚΑΙ ΕΦΑΡΜΟΣΜΕΝΩΝ ΤΕΧΝΩΝ	ΚΑΛΑΜΑΤΑ	ΚΑΤΑΡΓΕΙΤΑΙ							
1020	ΠΑΝΕΠΙΣΤΗΜΙΟ ΠΕΛΟΠΟΝΝΗΣΟΥ	ΣΧΟΛΗ ΕΠΙΣΤΗΜΩΝ ΑΝΘΡΩΠΙΝΗΣ ΚΙΝΗΣΗΣ ΚΑΙ ΠΟΙΟΤΗΤΑΣ ΤΗΣ ΖΩΗΣ	ΑΘΛΗΣΗΣ ΚΑΙ ΠΟΙΟΤΗΤΑΣ ΖΩΗΣ	ΚΑΛΑΜΑΤΑ	ΚΑΤΑΡΓΕΙΤΑΙ							
191	ΠΑΝΕΠΙΣΤΗΜΙΟ ΣΤΕΡΕΑΣ ΕΛΛΑΔΑΣ		ΠΕΡΙΦΕΡΕΙΑΚΗΣ ΟΙΚΟΝΟΜΙΚΗΣ ΑΝΑΠΤΥΞΗΣ ΣΤΕΡΕΑΣ ΕΛΛΑΔΑΣ (ΛΙΒΑΔΕΙΑ)	ΛΙΒΑΔΕΙΑ	ΑΠΟΡΡΟΦΑΤΑΙ ΑΠΟ ΤΟ: ΟΙΚΟΝΟΜΙΚΗΣ & ΠΕΡΙΦΕΡΕΙΑΚΗΣ ΑΝΑΠΤΥΞΗΣ ΠΑΝΤΕΙΟΥ							
369	ΠΑΝΕΠΙΣΤΗΜΙΟ ΣΤΕΡΕΑΣ ΕΛΛΑΔΑΣ		ΠΛΗΡΟΦΟΡΙΚΗΣ ΜΕ ΕΦΑΡΜΟΓΕΣ ΣΤΗ ΒΙΟΙΑΤΡΙΚΗ ΣΤΕΡΕΑΣ ΕΛΛΑΔΑΣ (ΛΑΜΙΑ)	ΛΑΜΙΑ	ΠΑΡΑΜΕΝΕΙ	ΠΑΝΕΠΙΣΤΗΜΙΟ ΘΕΣΣΑΛΙΑΣ	ΣΧΟΛΗ ΘΕΤΙΚΩΝ ΕΠΙΣΤΗΜΩΝ	ΠΛΗΡΟΦΟΡΙΚΗΣ ΜΕ ΕΦΑΡΜΟΓΕΣ ΣΤΗ ΒΙΟΙΑΤΡΙΚΗ	ΛΑΜΙΑ			
124	ΠΑΝΤΕΙΟ ΠΑΝΕΠΙΣΤΗΜΙΟ ΚΟΙΝ. ΚΑΙ ΠΟΛ. ΕΠΙΣΤΗΜΩΝ		ΔΗΜΟΣΙΑΣ ΔΙΟΙΚΗΣΗΣ ΠΑΝΤΕΙΟΥ	ΑΘΗΝΑ	ΠΑΡΑΜΕΝΕΙ	ΠΑΝΤΕΙΟ ΠΑΝΕΠΙΣΤΗΜΙΟ ΚΟΙΝΩΝΙΚΩΝ ΚΑΙ ΠΟΛΙΤΙΚΩΝ ΕΠΙΣΤΗΜΩΝ	ΕΠΙΣΤΗΜΩΝ ΟΙΚΟΝΟΜΙΑΣ & ΔΗΜΟΣΙΑΣ ΔΙΟΙΚΗΣΗΣ	ΔΗΜΟΣΙΑΣ ΔΙΟΙΚΗΣΗΣ	ΑΘΗΝΑ			
125	ΠΑΝΤΕΙΟ ΠΑΝΕΠΙΣΤΗΜΙΟ ΚΟΙΝ. ΚΑΙ ΠΟΛ. ΕΠΙΣΤΗΜΩΝ		ΠΟΛΙΤΙΚΗΣ ΕΠΙΣΤΗΜΗΣ & ΙΣΤΟΡΙΑΣ ΠΑΝΤΕΙΟΥ	ΑΘΗΝΑ	ΠΑΡΑΜΕΝΕΙ	ΠΑΝΤΕΙΟ ΠΑΝΕΠΙΣΤΗΜΙΟ ΚΟΙΝΩΝΙΚΩΝ ΚΑΙ ΠΟΛΙΤΙΚΩΝ ΕΠΙΣΤΗΜΩΝ	ΠΟΛΙΤΙΚΩΝ ΕΠΙΣΤΗΜΩΝ	ΠΟΛΙΤΙΚΗΣ ΕΠΙΣΤΗΜΗΣ & ΙΣΤΟΡΙΑΣ	ΑΘΗΝΑ			
126	ΠΑΝΤΕΙΟ ΠΑΝΕΠΙΣΤΗΜΙΟ ΚΟΙΝ. ΚΑΙ ΠΟΛ. ΕΠΙΣΤΗΜΩΝ		ΚΟΙΝΩΝΙΟΛΟΓΙΑΣ ΠΑΝΤΕΙΟΥ	ΑΘΗΝΑ	ΠΑΡΑΜΕΝΕΙ	ΠΑΝΤΕΙΟ ΠΑΝΕΠΙΣΤΗΜΙΟ ΚΟΙΝΩΝΙΚΩΝ ΚΑΙ ΠΟΛΙΤΙΚΩΝ ΕΠΙΣΤΗΜΩΝ	ΚΟΙΝΩΝΙΚΩΝ ΕΠΙΣΤΗΜΩΝ ΚΑΙ ΨΥΧΟΛΟΓΙΑΣ	ΚΟΙΝΩΝΙΟΛΟΓΙΑΣ	ΑΘΗΝΑ			
152	ΠΑΝΤΕΙΟ ΠΑΝΕΠΙΣΤΗΜΙΟ ΚΟΙΝ. ΚΑΙ ΠΟΛ. ΕΠΙΣΤΗΜΩΝ		ΟΙΚΟΝΟΜΙΚΗΣ & ΠΕΡΙΦΕΡΕΙΑΚΗΣ ΑΝΑΠΤΥΞΗΣ ΠΑΝΤΕΙΟΥ	ΑΘΗΝΑ	ΑΠΟΡΡΟΦΑ ΤΟ: 1. ΠΕΡΙΦΕΡΕΙΑΚΗΣ ΟΙΚΟΝΟΜΙΚΗΣ ΑΝΑΠΤΥΞΗΣ ΣΤΕΡΕΑΣ ΕΛΛΑΔΑΣ (ΛΙΒΑΔΕΙΑ)	ΠΑΝΤΕΙΟ ΠΑΝΕΠΙΣΤΗΜΙΟ ΚΟΙΝΩΝΙΚΩΝ ΚΑΙ ΠΟΛΙΤΙΚΩΝ ΕΠΙΣΤΗΜΩΝ	ΕΠΙΣΤΗΜΩΝ ΟΙΚΟΝΟΜΙΑΣ & ΔΗΜΟΣΙΑΣ ΔΙΟΙΚΗΣΗΣ	ΟΙΚΟΝΟΜΙΚΗΣ & ΠΕΡΙΦΕΡΕΙΑΚΗΣ ΑΝΑΠΤΥΞΗΣ	ΑΘΗΝΑ			
153	ΠΑΝΤΕΙΟ ΠΑΝΕΠΙΣΤΗΜΙΟ ΚΟΙΝ. ΚΑΙ ΠΟΛ.		ΕΠΙΚΟΙΝΩΝΙΑΣ ΜΕΣΩΝ ΚΑΙ ΠΟΛΙΤΙΣΜΟΥ ΠΑΝΤΕΙΟΥ	ΑΘΗΝΑ	ΠΑΡΑΜΕΝΕΙ	ΠΑΝΤΕΙΟ ΠΑΝΕΠΙΣΤΗΜΙΟ ΚΟΙΝΩΝΙΚΩΝ ΚΑΙ	ΔΙΕΘΝΩΝ ΣΠΟΥΔΩΝ, ΕΠΙΚΟΙΝΩΝΙΑΣ ΚΑΙ ΠΟΛΙΤΙΣΜΟΥ	ΕΠΙΚΟΙΝΩΝΙΑΣ, ΜΕΣΩΝ ΚΑΙ ΠΟΛΙΤΙΣΜΟΥ	ΑΘΗΝΑ			



Έκθεση αναλυτικής αξιολόγησης της εφαρμογής του Σχεδίου ΑΘΗΝΑ

ΚΩΔ. ΤΜΗΜ.	ΙΔΡΥΜΑΤΑ, ΣΧΟΛΕΣ ΚΑΙ ΤΜΗΜΑΤΑ ΠΡΟ ΑΘΗΝΑ				ΚΑΤΑΣΤΑΣΗ ΣΤΟΝ ΝΕΟ ΑΚΑΔΗΜΑΙΚΟ ΧΑΡΤΗ	ΙΔΡΥΜΑΤΑ, ΣΧΟΛΕΣ ΚΑΙ ΤΜΗΜΑΤΑ ΜΕΤΑ ΑΘΗΝΑ					
	ΙΔΡΥΜΑ	ΣΧΟΛΗ	ΥΦΙΣΤΑΜΕΝΟ ΤΜΗΜΑ	ΠΟΛΗ		ΝΕΟ ΙΔΡΥΜΑ	ΝΕΑ ΣΧΟΛΗ	ΝΕΟ ΤΜΗΜΑ	ΠΟΛΗ ΝΕΟΥ ΤΜΗΜΑΤΟΣ	ΕΙΣΑΓΩΓΙΚΕΣ ΚΑΤΕΥΘΥΝΣΕΙΣ	ΕΣΩΤΕΡΙΚΕΣ ΚΑΤΕΥΘΥΝΣΕΙΣ
	ΕΠΙΣΤΗΜΩΝ					ΠΟΛΙΤΙΚΩΝ ΕΠΙΣΤΗΜΩΝ					
159	ΠΑΝΤΕΙΟ ΠΑΝΕΠΙΣΤΗΜΙΟ ΚΟΙΝ. ΚΑΙ ΠΟΛ. ΕΠΙΣΤΗΜΩΝ		ΚΟΙΝΩΝΙΚΗΣ ΠΟΛΙΤΙΚΗΣ ΠΑΝΤΕΙΟΥ	ΑΘΗΝΑ	ΠΑΡΑΜΕΝΕΙ	ΠΑΝΤΕΙΟ ΠΑΝΕΠΙΣΤΗΜΙΟ ΚΟΙΝΩΝΙΚΩΝ ΚΑΙ ΠΟΛΙΤΙΚΩΝ ΕΠΙΣΤΗΜΩΝ	ΠΟΛΙΤΙΚΩΝ ΕΠΙΣΤΗΜΩΝ	ΚΟΙΝΩΝΙΚΗΣ ΠΟΛΙΤΙΚΗΣ	ΑΘΗΝΑ		
165	ΠΑΝΤΕΙΟ ΠΑΝΕΠΙΣΤΗΜΙΟ ΚΟΙΝ. ΚΑΙ ΠΟΛ. ΕΠΙΣΤΗΜΩΝ		ΚΟΙΝΩΝΙΚΗΣ ΑΝΘΡΩΠΟΛΟΓΙΑΣ ΠΑΝΤΕΙΟΥ	ΑΘΗΝΑ	ΠΑΡΑΜΕΝΕΙ	ΠΑΝΤΕΙΟ ΠΑΝΕΠΙΣΤΗΜΙΟ ΚΟΙΝΩΝΙΚΩΝ ΚΑΙ ΠΟΛΙΤΙΚΩΝ ΕΠΙΣΤΗΜΩΝ	ΚΟΙΝΩΝΙΚΩΝ ΕΠΙΣΤΗΜΩΝ ΚΑΙ ΨΥΧΟΛΟΓΙΑΣ	ΚΟΙΝΩΝΙΚΗΣ ΑΝΘΡΩΠΟΛΟΓΙΑΣ	ΑΘΗΝΑ		
170	ΠΑΝΤΕΙΟ ΠΑΝΕΠΙΣΤΗΜΙΟ ΚΟΙΝ. ΚΑΙ ΠΟΛ. ΕΠΙΣΤΗΜΩΝ		ΨΥΧΟΛΟΓΙΑΣ ΠΑΝΤΕΙΟΥ	ΑΘΗΝΑ	ΠΑΡΑΜΕΝΕΙ	ΠΑΝΤΕΙΟ ΠΑΝΕΠΙΣΤΗΜΙΟ ΚΟΙΝΩΝΙΚΩΝ ΚΑΙ ΠΟΛΙΤΙΚΩΝ ΕΠΙΣΤΗΜΩΝ	ΚΟΙΝΩΝΙΚΩΝ ΕΠΙΣΤΗΜΩΝ ΚΑΙ ΨΥΧΟΛΟΓΙΑΣ	ΨΥΧΟΛΟΓΙΑΣ	ΑΘΗΝΑ		
179	ΠΑΝΤΕΙΟ ΠΑΝΕΠΙΣΤΗΜΙΟ ΚΟΙΝ. ΚΑΙ ΠΟΛ. ΕΠΙΣΤΗΜΩΝ		ΔΙΕΘΝΩΝ & ΕΥΡΩΠΑΪΚΩΝ ΣΠΟΥΔΩΝ ΠΑΝΤΕΙΟΥ	ΑΘΗΝΑ	ΠΑΡΑΜΕΝΕΙ	ΠΑΝΤΕΙΟ ΠΑΝΕΠΙΣΤΗΜΙΟ ΚΟΙΝΩΝΙΚΩΝ ΚΑΙ ΠΟΛΙΤΙΚΩΝ ΕΠΙΣΤΗΜΩΝ	ΔΙΕΘΝΩΝ ΣΠΟΥΔΩΝ, ΕΠΙΚΟΙΝΩΝΙΑΣ ΚΑΙ ΠΟΛΙΤΙΣΜΟΥ	ΔΙΕΘΝΩΝ, ΕΥΡΩΠΑΪΚΩΝ ΚΑΙ ΠΕΡΙΦΕΡΕΙΑΚΩΝ ΣΠΟΥΔΩΝ	ΑΘΗΝΑ		
1005	ΠΑΝΤΕΙΟ ΠΑΝΕΠΙΣΤΗΜΙΟ ΚΟΙΝ. ΚΑΙ ΠΟΛ. ΕΠΙΣΤΗΜΩΝ		ΓΕΝΙΚΟ ΤΜΗΜΑ ΔΙΚΑΙΟΥ	ΑΘΗΝΑ	ΚΑΤΑΡΓΕΙΤΑΙ						
214	ΠΟΛΥΤΕΧΝΕΙΟ ΚΡΗΤΗΣ		ΜΗΧΑΝΙΚΩΝ ΠΕΡΙΒΑΛΛΟΝΤΟΣ ΠΟΛΥΤΕΧΝΕΙΟ ΚΡΗΤΗΣ (ΧΑΝΙΑ)	ΧΑΝΙΑ	ΠΑΡΑΜΕΝΕΙ	ΠΟΛΥΤΕΧΝΕΙΟ ΚΡΗΤΗΣ	ΜΗΧΑΝΙΚΩΝ ΠΕΡΙΒΑΛΛΟΝΤΟΣ	ΜΗΧΑΝΙΚΩΝ ΠΕΡΙΒΑΛΛΟΝΤΟΣ	ΧΑΝΙΑ		
230	ΠΟΛΥΤΕΧΝΕΙΟ ΚΡΗΤΗΣ		ΜΗΧΑΝΙΚΩΝ ΠΑΡΑΓΩΓΗΣ & ΔΙΟΙΚΗΣΗΣ ΠΟΛΥΤΕΧΝΕΙΟ ΚΡΗΤΗΣ (ΧΑΝΙΑ)	ΧΑΝΙΑ	ΠΑΡΑΜΕΝΕΙ	ΠΟΛΥΤΕΧΝΕΙΟ ΚΡΗΤΗΣ	ΜΗΧΑΝΙΚΩΝ ΠΑΡΑΓΩΓΗΣ & ΔΙΟΙΚΗΣΗΣ	ΜΗΧΑΝΙΚΩΝ ΠΑΡΑΓΩΓΗΣ & ΔΙΟΙΚΗΣΗΣ	ΧΑΝΙΑ		
242	ΠΟΛΥΤΕΧΝΕΙΟ ΚΡΗΤΗΣ		ΜΗΧΑΝΙΚΩΝ ΟΡΥΚΤΩΝ ΠΟΡΩΝ ΠΟΛΥΤΕΧΝΕΙΟ ΚΡΗΤΗΣ (ΧΑΝΙΑ)	ΧΑΝΙΑ	ΠΑΡΑΜΕΝΕΙ	ΠΟΛΥΤΕΧΝΕΙΟ ΚΡΗΤΗΣ	ΜΗΧΑΝΙΚΩΝ ΟΡΥΚΤΩΝ ΠΟΡΩΝ	ΜΗΧΑΝΙΚΩΝ ΟΡΥΚΤΩΝ ΠΟΡΩΝ	ΧΑΝΙΑ		
331	ΠΟΛΥΤΕΧΝΕΙΟ ΚΡΗΤΗΣ		ΗΛΕΚΤΡΟΝΙΚΩΝ ΜΗΧΑΝΙΚΩΝ ΚΑΙ ΜΗΧΑΝΙΚΩΝ ΥΠΟΛΟΓΙΣΤΩΝ ΠΟΛΥΤΕΧΝΕΙΟ ΚΡΗΤΗΣ (ΧΑΝΙΑ)	ΧΑΝΙΑ	ΠΑΡΑΜΕΝΕΙ	ΠΟΛΥΤΕΧΝΕΙΟ ΚΡΗΤΗΣ	ΗΛΕΚΤΡΟΝΙΚΩΝ ΜΗΧΑΝΙΚΩΝ ΚΑΙ ΜΗΧΑΝΙΚΩΝ ΥΠΟΛΟΓΙΣΤΩΝ	ΗΛΕΚΤΡΟΝΙΚΩΝ ΜΗΧΑΝΙΚΩΝ ΚΑΙ ΜΗΧΑΝΙΚΩΝ ΥΠΟΛΟΓΙΣΤΩΝ	ΧΑΝΙΑ		
370	ΠΟΛΥΤΕΧΝΕΙΟ ΚΡΗΤΗΣ		ΑΡΧΙΤΕΚΤΟΝΩΝ ΜΗΧΑΝΙΚΩΝ ΠΟΛΥΤΕΧΝΕΙΟ ΚΡΗΤΗΣ (ΧΑΝΙΑ)	ΧΑΝΙΑ	ΠΑΡΑΜΕΝΕΙ	ΠΟΛΥΤΕΧΝΕΙΟ ΚΡΗΤΗΣ	ΑΡΧΙΤΕΚΤΟΝΩΝ ΜΗΧΑΝΙΚΩΝ	ΑΡΧΙΤΕΚΤΟΝΩΝ ΜΗΧΑΝΙΚΩΝ	ΧΑΝΙΑ		

Έκθεση αναλυτικής αξιολόγησης της εφαρμογής του Σχεδίου ΑΘΗΝΑ

ΚΩΔ. ΤΜΗΜ.	ΙΔΡΥΜΑΤΑ, ΣΧΟΛΕΣ ΚΑΙ ΤΜΗΜΑΤΑ ΠΡΟ ΑΘΗΝΑ				ΙΔΡΥΜΑΤΑ, ΣΧΟΛΕΣ ΚΑΙ ΤΜΗΜΑΤΑ ΜΕΤΑ ΑΘΗΝΑ							
	ΙΔΡΥΜΑ	ΣΧΟΛΗ	ΥΦΙΣΤΑΜΕΝΟ ΤΜΗΜΑ	ΠΟΛΗ	ΚΑΤΑΣΤΑΣΗ ΣΤΟΝ ΝΕΟ ΑΚΑΔΗΜΑΙΚΟ ΧΑΡΤΗ	ΝΕΟ ΙΔΡΥΜΑ	ΝΕΑ ΣΧΟΛΗ	ΝΕΟ ΤΜΗΜΑ	ΠΟΛΗ ΝΕΟΥ ΤΜΗΜΑΤΟΣ	ΕΙΣΑΓΩΓΙΚΕΣ ΚΑΤΕΥΘΥΝΣΕΙΣ	ΕΣΩΤΕΡΙΚΕΣ ΚΑΤΕΥΘΥΝΣΕΙΣ	ΜΕΤΑΒ/ΤΗΤΑ
1012	ΠΟΛΥΤΕΧΝΕΙΟ ΚΡΗΤΗΣ		ΜΗΧΑΝΟΛΟΓΩΝ ΜΗΧΑΝΙΚΩΝ	ΧΑΝΙΑ	ΚΑΤΑΡΓΕΙΤΑΙ							
1013	ΠΟΛΥΤΕΧΝΕΙΟ ΚΡΗΤΗΣ		ΓΕΝΙΚΟ ΤΜΗΜΑ	ΧΑΝΙΑ	ΚΑΤΑΡΓΕΙΤΑΙ							
144	ΧΑΡΟΚΟΠΕΙΟ ΠΑΝΕΠΙΣΤΗΜΙΟ		ΟΙΚΙΑΚΗΣ ΟΙΚΟΝΟΜΙΑΣ & ΟΙΚΟΛΟΓΙΑΣ ΧΑΡΟΚΟΠΕΙΟΥ (ΑΘΗΝΑ)	ΑΘΗΝΑ	ΠΑΡΑΜΕΝΕΙ	ΧΑΡΟΚΟΠΕΙΟ ΠΑΝΕΠΙΣΤΗΜΙΟ	ΠΕΡΙΒΑΛΛΟΝΤΟΣ, ΓΕΩΓΡΑΦΙΑΣ ΚΑΙ ΕΦΑΡΜΟΣΜΕΝΩΝ ΟΙΚΟΝΟΜΙΚΩΝ	ΟΙΚΙΑΚΗΣ ΟΙΚΟΝΟΜΙΑΣ & ΟΙΚΟΛΟΓΙΑΣ	ΑΘΗΝΑ			
294	ΧΑΡΟΚΟΠΕΙΟ ΠΑΝΕΠΙΣΤΗΜΙΟ		ΕΠΙΣΤΗΜΗΣ ΔΙΑΙΤΟΛΟΓΙΑΣ & ΔΙΑΤΡΟΦΗΣ ΧΑΡΟΚΟΠΕΙΟΥ (ΑΘΗΝΑ)	ΑΘΗΝΑ	ΠΑΡΑΜΕΝΕΙ	ΧΑΡΟΚΟΠΕΙΟ ΠΑΝΕΠΙΣΤΗΜΙΟ	ΕΠΙΣΤΗΜΩΝ ΥΓΕΑΣ & ΑΓΩΓΗΣ	ΕΠΙΣΤΗΜΗΣ ΔΙΑΙΤΟΛΟΓΙΑΣ & ΔΙΑΤΡΟΦΗΣ	ΑΘΗΝΑ			
356	ΧΑΡΟΚΟΠΕΙΟ ΠΑΝΕΠΙΣΤΗΜΙΟ		ΓΕΩΓΡΑΦΙΑΣ ΧΑΡΟΚΟΠΕΙΟΥ (ΑΘΗΝΑ)	ΑΘΗΝΑ	ΠΑΡΑΜΕΝΕΙ	ΧΑΡΟΚΟΠΕΙΟ ΠΑΝΕΠΙΣΤΗΜΙΟ	ΠΕΡΙΒΑΛΛΟΝΤΟΣ, ΓΕΩΓΡΑΦΙΑΣ ΚΑΙ ΕΦΑΡΜΟΣΜΕΝΩΝ ΟΙΚΟΝΟΜΙΚΩΝ	ΓΕΩΓΡΑΦΙΑΣ	ΑΘΗΝΑ			
412	ΧΑΡΟΚΟΠΕΙΟ ΠΑΝΕΠΙΣΤΗΜΙΟ		ΠΛΗΡΟΦΟΡΙΚΗΣ ΚΑΙ ΤΗΛΕΜΑΤΙΚΗΣ ΧΑΡΟΚΟΠΕΙΟΥ ΑΘΗΝΑΣ	ΑΘΗΝΑ	ΠΑΡΑΜΕΝΕΙ	ΧΑΡΟΚΟΠΕΙΟ ΠΑΝΕΠΙΣΤΗΜΙΟ	ΨΗΦΙΑΚΗΣ ΤΕΧΝΟΛΟΓΙΑΣ	ΠΛΗΡΟΦΟΡΙΚΗΣ ΚΑΙ ΤΗΛΕΜΑΤΙΚΗΣ	ΑΘΗΝΑ			
					ΝΕΟ ΤΜΗΜΑ	ΠΑΝΕΠΙΣΤΗΜΙΟ ΘΕΣΣΑΛΙΑΣ	ΣΧΟΛΗ ΘΕΤΙΚΩΝ ΕΠΙΣΤΗΜΩΝ	ΠΛΗΡΟΦΟΡΙΚΗΣ	ΛΑΜΙΑ			

Έκθεση αναλυτικής αξιολόγησης της εφαρμογής του Σχεδίου ΑΘΗΝΑ

Πίνακας 42: Κατάσταση αναλυτικών μεταβολών στα Τμήματα των ΤΕΙ από το Σχέδιο «Αθηνά»

ΙΔΡΥΜΑΤΑ, ΣΧΟΛΕΣ ΚΑΙ ΤΜΗΜΑΤΑ ΠΡΟ ΑΘΗΝΑ					ΙΔΡΥΜΑΤΑ, ΣΧΟΛΕΣ ΚΑΙ ΤΜΗΜΑΤΑ ΜΕΤΑ ΑΘΗΝΑ							
ΚΩΔ. ΤΜΗΜ.	ΙΔΡΥΜΑ	ΣΧΟΛΗ	ΥΦΙΣΤΑΜΕΝΟ ΤΜΗΜΑ	ΠΟΛΗ	ΚΑΤΑΣΤΑΣΗ ΣΤΟΝ ΝΕΟ ΑΚΑΔΗΜΑΙΚΟ ΧΑΡΤΗ	ΝΕΟ ΙΔΡΥΜΑ	ΝΕΑ ΣΧΟΛΗ	ΝΕΟ ΤΜΗΜΑ	ΠΟΛΗ ΝΕΟΥ ΤΜΗΜΑΤΟΣ	ΕΙΣΑΓΩΓΙΚΕΣ ΚΑΤΕΥΘΥΝΣΕΙΣ (ΣΕ ΠΑΡΕΝΘΕΣΗ ΕΣΩΤΕΡΙΚΕΣ ΚΑΤΕΥΘΥΝΣΕΙΣ ΕΙΣΑΓΩΓΙΚΩΝ ΚΑΤΕΥΘΥΝΣΕΩΝ)	ΕΣΩΤΕΡΙΚΕΣ ΚΑΤΕΥΘΥΝΣΕΙΣ	ΜΕΤΑΒ/ΤΑ
447	ΑΛΕΞΑΝΔΡΕΙΟ Τ.Ε.Ι ΘΕΣΣΑΛΟΝΙΚΗΣ	ΤΕΧΝΟΛΟΓΙΚΩΝ ΕΦΑΡΜΟΓΩΝ	ΠΟΛΙΤΙΚΩΝ ΕΡΓΩΝ ΥΠΟΔΟΜΗΣ ΤΕΙ ΘΕΣΣΑΛΟΝΙΚΗΣ	ΘΕΣΣΑΛΟΝΙΚΗ	ΠΑΡΑΜΕΝΕΙ	ΑΛΕΞΑΝΔΡΕΙΟ ΤΕΙ ΘΕΣΣΑΛΟΝΙΚΗΣ	ΤΕΧΝΟΛΟΓΙΚΩΝ ΕΦΑΡΜΟΓΩΝ	ΠΟΛΙΤΙΚΩΝ ΜΗΧΑΝΙΚΩΝ ΤΕ	ΘΕΣΣΑΛΟΝΙΚΗ		1. Μηχανικοί Υποδομών ΤΕ, 2. Δομοστατικοί Μηχανικοί ΤΕ	
505	ΑΛΕΞΑΝΔΡΕΙΟ Τ.Ε.Ι ΘΕΣΣΑΛΟΝΙΚΗΣ	ΤΕΧΝΟΛΟΓΙΚΩΝ ΕΦΑΡΜΟΓΩΝ	ΗΛΕΚΤΡΟΝΙΚΗΣ ΤΕΙ ΘΕΣΣΑΛΟΝΙΚΗΣ	ΘΕΣΣΑΛΟΝΙΚΗ	ΠΑΡΑΜΕΝΕΙ	ΑΛΕΞΑΝΔΡΕΙΟ ΤΕΙ ΘΕΣΣΑΛΟΝΙΚΗΣ	ΤΕΧΝΟΛΟΓΙΚΩΝ ΕΦΑΡΜΟΓΩΝ	ΗΛΕΚΤΡΟΝΙΚΩΝ ΜΗΧΑΝΙΚΩΝ ΤΕ	ΘΕΣΣΑΛΟΝΙΚΗ			
516	ΑΛΕΞΑΝΔΡΕΙΟ Τ.Ε.Ι ΘΕΣΣΑΛΟΝΙΚΗΣ	ΤΕΧΝΟΛΟΓΙΚΩΝ ΕΦΑΡΜΟΓΩΝ	ΟΧΗΜΑΤΩΝ ΤΕΙ ΘΕΣΣΑΛΟΝΙΚΗΣ	ΘΕΣΣΑΛΟΝΙΚΗ	ΠΑΡΑΜΕΝΕΙ	ΑΛΕΞΑΝΔΡΕΙΟ ΤΕΙ ΘΕΣΣΑΛΟΝΙΚΗΣ	ΤΕΧΝΟΛΟΓΙΚΩΝ ΕΦΑΡΜΟΓΩΝ	ΜΗΧΑΝΟΛΟΓΩΝ ΟΧΗΜΑΤΩΝ ΤΕ	ΘΕΣΣΑΛΟΝΙΚΗ			
531	ΑΛΕΞΑΝΔΡΕΙΟ Τ.Ε.Ι ΘΕΣΣΑΛΟΝΙΚΗΣ	ΤΕΧΝΟΛΟΓΙΑΣ ΓΕΩΠΟΝΙΑΣ	ΦΥΤΙΚΗΣ ΠΑΡΑΓΩΓΗΣ ΤΕΙ ΘΕΣΣΑΛΟΝΙΚΗΣ	ΘΕΣΣΑΛΟΝΙΚΗ	ΑΠΟΡΡΟΦΑ ΤΑ: 1. ΖΩΙΚΗΣ ΠΑΡΑΓΩΓΗΣ ΤΕΙ ΘΕΣΣΑΛΟΝΙΚΗΣ 2. ΑΓΡΟΤΙΚΗΣ ΑΝΑΠΤΥΞΗΣ & ΔΙΟΙΚΗΣΗΣ ΑΓΡΟΤΙΚΩΝ ΕΠΙΧΕΙΡΗΣΕΩΝ ΤΕΙ ΘΕΣΣΑΛΟΝΙΚΗΣ	ΑΛΕΞΑΝΔΡΕΙΟ ΤΕΙ ΘΕΣΣΑΛΟΝΙΚΗΣ	ΤΕΧΝΟΛΟΓΙΑΣ ΓΕΩΠΟΝΙΑΣ, ΚΑΙ ΤΕΧΝΟΛΟΓΙΑΣ ΤΡΟΦΙΜΩΝ ΚΑΙ ΔΙΑΤΡΟΦΗΣ	ΤΕΧΝΟΛΟΓΩΝ ΓΕΩΠΟΝΩΝ	ΘΕΣΣΑΛΟΝΙΚΗ		1. Φυτικής Παραγωγής, 2. Ζωικής Παραγωγής, 3. Αγροτικής Οικονομίας	
539	ΑΛΕΞΑΝΔΡΕΙΟ Τ.Ε.Ι ΘΕΣΣΑΛΟΝΙΚΗΣ	ΤΕΧΝΟΛΟΓΙΑΣ ΓΕΩΠΟΝΙΑΣ	ΖΩΙΚΗΣ ΠΑΡΑΓΩΓΗΣ ΤΕΙ ΘΕΣΣΑΛΟΝΙΚΗΣ	ΘΕΣΣΑΛΟΝΙΚΗ	ΑΠΟΡΡΟΦΑΤΑΙ ΑΠΟ ΤΟ: ΦΥΤΙΚΗΣ ΠΑΡΑΓΩΓΗΣ ΤΕΙ ΘΕΣΣΑΛΟΝΙΚΗΣ							
543	ΑΛΕΞΑΝΔΡΕΙΟ Τ.Ε.Ι ΘΕΣΣΑΛΟΝΙΚΗΣ	ΤΕΧΝΟΛΟΓΙΑΣ ΓΕΩΠΟΝΙΑΣ	ΑΓΡΟΤΙΚΗΣ ΑΝΑΠΤΥΞΗΣ & ΔΙΟΙΚΗΣΗΣ ΑΓΡΟΤΙΚΩΝ ΕΠΙΧΕΙΡΗΣΕΩΝ ΤΕΙ ΘΕΣΣΑΛΟΝΙΚΗΣ	ΘΕΣΣΑΛΟΝΙΚΗ	ΑΠΟΡΡΟΦΑΤΑΙ ΑΠΟ ΤΟ: ΦΥΤΙΚΗΣ ΠΑΡΑΓΩΓΗΣ ΤΕΙ ΘΕΣΣΑΛΟΝΙΚΗΣ							
547	ΑΛΕΞΑΝΔΡΕΙΟ Τ.Ε.Ι ΘΕΣΣΑΛΟΝΙΚΗΣ		ΤΕΧΝΟΛΟΓΙΑΣ ΑΛΙΕΙΑΣ - ΥΔΑΤΟΚΑΛΛΙΕΡΓΕΙΩΝ ΤΕΙ ΘΕΣ/ΝΙΚΗΣ (ΜΟΥΔΑΝΙΑ)	ΜΟΥΔΑΝΙΑ	ΑΠΟΡΡΟΦΑΤΑΙ ΑΠΟ ΤΟ: ΥΔΑΤΟΚΑΛΛΙΕΡΓΕΙΩΝ & ΑΛΙΕΥΤΙΚΗΣ ΔΙΑΧΕΙΡΙΣΗΣ ΜΕΣΟΛΟΓΓΙΟΥ							ΝΑΙ
549	ΑΛΕΞΑΝΔΡΕΙΟ Τ.Ε.Ι ΘΕΣΣΑΛΟΝΙΚΗΣ		ΤΥΠΟΠΟΙΗΣΗΣ & ΔΙΑΚΙΝΗΣΗΣ ΠΡΟΪΟΝΤΩΝ ΤΕΙ ΘΕΣΣΑΛΟΝΙΚΗΣ (ΚΑΤΕΡΙΝΗ)	ΚΑΤΕΡΙΝΗ	ΑΠΟΡΡΟΦΑ ΤΟ: 1. ΔΙΟΙΚΗΣΗΣ ΣΥΣΤΗΜΑΤΩΝ ΕΦΟΔΙΑΣΜΟΥ ΤΕΙ ΔΥΤ.ΜΑΚΕΔΟΝΙΑΣ (ΓΡΕΒΕΝΑ)	ΤΕΙ ΚΕΝΤΡΙΚΗΣ ΜΑΚΕΔΟΝΙΑΣ	ΔΙΟΙΚΗΣΗΣ ΚΑΙ ΟΙΚΟΝΟΜΙΑΣ	ΔΙΟΙΚΗΣΗΣ ΣΥΣΤΗΜΑΤΩΝ ΕΦΟΔΙΑΣΜΟΥ	ΚΑΤΕΡΙΝΗ			
561	ΑΛΕΞΑΝΔΡΕΙΟ Τ.Ε.Ι ΘΕΣΣΑΛΟΝΙΚΗΣ	ΔΙΟΙΚΗΣΗΣ ΚΑΙ ΟΙΚΟΝΟΜΙΑΣ	ΛΟΓΙΣΤΙΚΗΣ ΤΕΙ ΘΕΣΣΑΛΟΝΙΚΗΣ	ΘΕΣΣΑΛΟΝΙΚΗ	ΠΑΡΑΜΕΝΕΙ	ΑΛΕΞΑΝΔΡΕΙΟ ΤΕΙ ΘΕΣΣΑΛΟΝΙΚΗΣ	ΔΙΟΙΚΗΣΗΣ ΚΑΙ ΟΙΚΟΝΟΜΙΑΣ	ΛΟΓΙΣΤΙΚΗΣ ΚΑΙ ΧΡΗΜΑΤΟΟΙΚΟΝΟΜΙΚΗΣ	ΘΕΣΣΑΛΟΝΙΚΗ			
583	ΑΛΕΞΑΝΔΡΕΙΟ Τ.Ε.Ι ΘΕΣΣΑΛΟΝΙΚΗΣ	ΔΙΟΙΚΗΣΗΣ ΚΑΙ ΟΙΚΟΝΟΜΙΑΣ	ΕΜΠΟΡΙΑΣ & ΔΙΑΦΗΜΙΣΗΣ ΤΕΙ ΘΕΣΣΑΛΟΝΙΚΗΣ	ΘΕΣΣΑΛΟΝΙΚΗ	ΑΠΟΡΡΟΦΑΤΑΙ ΑΠΟ ΤΟ: ΔΙΟΙΚΗΣΗΣ ΤΟΥΡΙΣΤΙΚΩΝ ΕΠΙΧΕΙΡΗΣΕΩΝ							ΝΑΙ
601	ΑΛΕΞΑΝΔΡΕΙΟ Τ.Ε.Ι ΘΕΣΣΑΛΟΝΙΚΗΣ	ΔΙΟΙΚΗΣΗΣ ΚΑΙ ΟΙΚΟΝΟΜΙΑΣ	ΒΙΒΛΙΟΘΗΚΟΝΟΜΙΑΣ & ΣΥΣΤΗΜΑΤΩΝ ΠΛΗΡΟΦΟΡΗΣΗΣ ΤΕΙ ΘΕΣ/ΚΗΣ	ΘΕΣΣΑΛΟΝΙΚΗ	ΠΑΡΑΜΕΝΕΙ	ΑΛΕΞΑΝΔΡΕΙΟ ΤΕΙ ΘΕΣΣΑΛΟΝΙΚΗΣ	ΔΙΟΙΚΗΣΗΣ ΚΑΙ ΟΙΚΟΝΟΜΙΑΣ	ΒΙΒΛΙΟΘΗΚΟΝΟΜΙΑΣ & ΣΥΣΤΗΜΑΤΩΝ ΠΛΗΡΟΦΟΡΗΣΗΣ	ΘΕΣΣΑΛΟΝΙΚΗ			
605	ΑΛΕΞΑΝΔΡΕΙΟ	ΔΙΟΙΚΗΣΗΣ ΚΑΙ	ΤΟΥΡΙΣΤΙΚΩΝ	ΘΕΣΣΑΛΟΝΙΚΗ	ΑΠΟΡΡΟΦΑ ΤΟ: 1.	ΑΛΕΞΑΝΔΡΕΙΟ ΤΕΙ	ΔΙΟΙΚΗΣΗΣ ΚΑΙ	ΔΙΟΙΚΗΣΗΣ ΕΠΙΧΕΙΡΗΣΕΩΝ	ΘΕΣΣΑΛΟΝΙΚΗ	1. ΔΙΟΙΚΗΣΗΣ ΕΠΙΧΕΙΡΗΣΕΩΝ		

Έκθεση αναλυτικής αξιολόγησης της εφαρμογής του Σχεδίου ΑΘΗΝΑ

ΙΔΡΥΜΑΤΑ, ΣΧΟΛΕΣ ΚΑΙ ΤΜΗΜΑΤΑ ΠΡΟ ΑΘΗΝΑ					ΙΔΡΥΜΑΤΑ, ΣΧΟΛΕΣ ΚΑΙ ΤΜΗΜΑΤΑ ΜΕΤΑ ΑΘΗΝΑ							
ΚΩΔ. ΤΜΗΜ.	ΙΔΡΥΜΑ	ΣΧΟΛΗ	ΥΦΙΣΤΑΜΕΝΟ ΤΜΗΜΑ	ΠΟΛΗ	ΚΑΤΑΣΤΑΣΗ ΣΤΟΝ ΝΕΟ ΑΚΑΔΗΜΑΙΚΟ ΧΑΡΤΗ	ΝΕΟ ΙΔΡΥΜΑ	ΝΕΑ ΣΧΟΛΗ	ΝΕΟ ΤΜΗΜΑ	ΠΟΛΗ ΝΕΟΥ ΤΜΗΜΑΤΟΣ	ΕΙΣΑΓΩΓΙΚΕΣ ΚΑΤΕΥΘΥΝΣΕΙΣ (ΣΕ ΠΑΡΕΝΘΕΣΗ ΕΣΩΤΕΡΙΚΕΣ ΚΑΤΕΥΘΥΝΣΕΙΣ ΕΙΣΑΓΩΓΙΚΩΝ ΚΑΤΕΥΘΥΝΣΕΩΝ)	ΕΣΩΤΕΡΙΚΕΣ ΚΑΤΕΥΘΥΝΣΕΙΣ	ΜΕΤΑΒ/ΤΑ
	Τ.Ε.Ι ΘΕΣΣΑΛΟΝΙΚΗΣ	ΟΙΚΟΝΟΜΙΑΣ	ΕΠΙΧΕΙΡΗΣΕΩΝ ΤΕΙ ΘΕΣΣΑΛΟΝΙΚΗΣ		ΕΜΠΟΡΙΑΣ ΚΑΙ ΔΙΑΦΗΜΙΣΗΣ ΤΕΙ ΘΕΣΣΑΛΟΝΙΚΗΣ	ΘΕΣΣΑΛΟΝΙΚΗΣ	ΟΙΚΟΝΟΜΙΑΣ			(1. ΔΙΟΙΚΗΣΗ ΕΠΙΧΕΙΡΗΣΕΩΝ, 2. ΜΑΡΚΕΤΙΝΓΚ), 2. ΔΙΟΙΚΗΣΗΣ ΤΟΥΡΙΣΤΙΚΩΝ ΕΠΙΧΕΙΡΗΣΕΩΝ ΚΑΙ ΕΠΙΧΕΙΡΗΣΕΩΝ ΦΙΛΟΞΕΝΙΑΣ		
617	ΑΛΕΞΑΝΔΡΕΙΟ Τ.Ε.Ι ΘΕΣΣΑΛΟΝΙΚΗΣ	ΕΠΑΓΓΕΛΜΑΤΩΝ ΥΓΕΙΑΣ ΚΑΙ ΠΡΟΝΟΙΑΣ	ΦΥΣΙΚΟΘΕΡΑΠΕΙΑΣ ΤΕΙ ΘΕΣΣΑΛΟΝΙΚΗΣ	ΘΕΣΣΑΛΟΝΙΚΗ	ΠΑΡΑΜΕΝΕΙ	ΑΛΕΞΑΝΔΡΕΙΟ ΤΕΙ ΘΕΣΣΑΛΟΝΙΚΗΣ	ΕΠΑΓΓΕΛΜΑΤΩΝ ΥΓΕΙΑΣ ΚΑΙ ΠΡΟΝΟΙΑΣ	ΦΥΣΙΚΟΘΕΡΑΠΕΙΑΣ	ΘΕΣΣΑΛΟΝΙΚΗ			
623	ΑΛΕΞΑΝΔΡΕΙΟ Τ.Ε.Ι ΘΕΣΣΑΛΟΝΙΚΗΣ	ΕΠΑΓΓΕΛΜΑΤΩΝ ΥΓΕΙΑΣ ΚΑΙ ΠΡΟΝΟΙΑΣ	ΙΑΤΡΙΚΩΝ ΕΡΓΑΣΤΗΡΙΩΝ ΤΕΙ ΘΕΣΣΑΛΟΝΙΚΗΣ	ΘΕΣΣΑΛΟΝΙΚΗ	ΠΑΡΑΜΕΝΕΙ	ΑΛΕΞΑΝΔΡΕΙΟ ΤΕΙ ΘΕΣΣΑΛΟΝΙΚΗΣ	ΕΠΑΓΓΕΛΜΑΤΩΝ ΥΓΕΙΑΣ ΚΑΙ ΠΡΟΝΟΙΑΣ	ΙΑΤΡΙΚΩΝ ΕΡΓΑΣΤΗΡΙΩΝ	ΘΕΣΣΑΛΟΝΙΚΗ			
639	ΑΛΕΞΑΝΔΡΕΙΟ Τ.Ε.Ι ΘΕΣΣΑΛΟΝΙΚΗΣ	ΕΠΑΓΓΕΛΜΑΤΩΝ ΥΓΕΙΑΣ ΚΑΙ ΠΡΟΝΟΙΑΣ	ΑΙΣΘΗΤΙΚΗΣ & ΚΟΣΜΗΤΟΛΟΓΙΑΣ ΤΕΙ ΘΕΣΣΑΛΟΝΙΚΗΣ	ΘΕΣΣΑΛΟΝΙΚΗ	ΠΑΡΑΜΕΝΕΙ	ΑΛΕΞΑΝΔΡΕΙΟ ΤΕΙ ΘΕΣΣΑΛΟΝΙΚΗΣ	ΕΠΑΓΓΕΛΜΑΤΩΝ ΥΓΕΙΑΣ ΚΑΙ ΠΡΟΝΟΙΑΣ	ΑΙΣΘΗΤΙΚΗΣ & ΚΟΣΜΗΤΟΛΟΓΙΑΣ	ΘΕΣΣΑΛΟΝΙΚΗ			
647	ΑΛΕΞΑΝΔΡΕΙΟ Τ.Ε.Ι ΘΕΣΣΑΛΟΝΙΚΗΣ	ΕΠΑΓΓΕΛΜΑΤΩΝ ΥΓΕΙΑΣ ΚΑΙ ΠΡΟΝΟΙΑΣ	ΝΟΣΗΛΕΥΤΙΚΗΣ ΤΕΙ ΘΕΣΣΑΛΟΝΙΚΗΣ	ΘΕΣΣΑΛΟΝΙΚΗ	ΠΑΡΑΜΕΝΕΙ	ΑΛΕΞΑΝΔΡΕΙΟ ΤΕΙ ΘΕΣΣΑΛΟΝΙΚΗΣ	ΕΠΑΓΓΕΛΜΑΤΩΝ ΥΓΕΙΑΣ ΚΑΙ ΠΡΟΝΟΙΑΣ	ΝΟΣΗΛΕΥΤΙΚΗΣ	ΘΕΣΣΑΛΟΝΙΚΗ			
657	ΑΛΕΞΑΝΔΡΕΙΟ Τ.Ε.Ι ΘΕΣΣΑΛΟΝΙΚΗΣ	ΕΠΑΓΓΕΛΜΑΤΩΝ ΥΓΕΙΑΣ ΚΑΙ ΠΡΟΝΟΙΑΣ	ΜΑΙΕΥΤΙΚΗΣ ΤΕΙ ΘΕΣΣΑΛΟΝΙΚΗΣ	ΘΕΣΣΑΛΟΝΙΚΗ	ΠΑΡΑΜΕΝΕΙ	ΑΛΕΞΑΝΔΡΕΙΟ ΤΕΙ ΘΕΣΣΑΛΟΝΙΚΗΣ	ΕΠΑΓΓΕΛΜΑΤΩΝ ΥΓΕΙΑΣ ΚΑΙ ΠΡΟΝΟΙΑΣ	ΜΑΙΕΥΤΙΚΗΣ	ΘΕΣΣΑΛΟΝΙΚΗ			
694	ΑΛΕΞΑΝΔΡΕΙΟ Τ.Ε.Ι ΘΕΣΣΑΛΟΝΙΚΗΣ	ΕΠΑΓΓΕΛΜΑΤΩΝ ΥΓΕΙΑΣ ΚΑΙ ΠΡΟΝΟΙΑΣ	ΒΡΕΦΟΝΗΠΙΟΚΟΜΙΑΣ ΤΕΙ ΘΕΣΣΑΛΟΝΙΚΗΣ	ΘΕΣΣΑΛΟΝΙΚΗ	ΠΑΡΑΜΕΝΕΙ	ΑΛΕΞΑΝΔΡΕΙΟ ΤΕΙ ΘΕΣΣΑΛΟΝΙΚΗΣ	ΕΠΑΓΓΕΛΜΑΤΩΝ ΥΓΕΙΑΣ ΚΑΙ ΠΡΟΝΟΙΑΣ	ΠΡΟΣΧΟΛΙΚΗΣ ΑΓΩΓΗΣ	ΘΕΣΣΑΛΟΝΙΚΗ			
703	ΑΛΕΞΑΝΔΡΕΙΟ Τ.Ε.Ι ΘΕΣΣΑΛΟΝΙΚΗΣ		ΣΧΕΔΙΑΣΜΟΥ & ΠΑΡΑΓΩΓΗΣ ΕΝΔΥΜΑΤΩΝ ΤΕΙ ΘΕΣΣΑΛΟΝΙΚΗΣ (ΚΙΛΚΙΣ)	ΚΙΛΚΙΣ	ΠΑΡΑΜΕΝΕΙ	ΤΕΙ ΚΕΝΤΡΙΚΗΣ ΜΑΚΕΔΟΝΙΑΣ	ΤΕΧΝΟΛΟΓΙΚΩΝ ΕΦΑΡΜΟΓΩΝ	ΣΧΕΔΙΑΣΜΟΥ & ΤΕΧΝΟΛΟΓΙΑΣ ΕΝΔΥΣΗΣ	ΚΙΛΚΙΣ			
712	ΑΛΕΞΑΝΔΡΕΙΟ Τ.Ε.Ι ΘΕΣΣΑΛΟΝΙΚΗΣ	ΤΕΧΝΟΛΟΓΙΚΩΝ ΕΦΑΡΜΟΓΩΝ	ΠΛΗΡΟΦΟΡΙΚΗΣ ΤΕΙ ΘΕΣΣΑΛΟΝΙΚΗΣ	ΘΕΣΣΑΛΟΝΙΚΗ	ΠΑΡΑΜΕΝΕΙ	ΑΛΕΞΑΝΔΡΕΙΟ ΤΕΙ ΘΕΣΣΑΛΟΝΙΚΗΣ	ΤΕΧΝΟΛΟΓΙΚΩΝ ΕΦΑΡΜΟΓΩΝ	ΜΗΧΑΝΙΚΩΝ ΠΛΗΡΟΦΟΡΙΚΗΣ ΤΕ	ΘΕΣΣΑΛΟΝΙΚΗ		1. Μηχανικοί Δικτύων ΤΕ, 2. Μηχανικοί Η/Υ ΤΕ, 3. Μηχανικοί Λογισμικού ΤΕ	
717	ΑΛΕΞΑΝΔΡΕΙΟ Τ.Ε.Ι ΘΕΣΣΑΛΟΝΙΚΗΣ	ΤΕΧΝΟΛΟΓΙΑΣ ΤΡΟΦΙΜΩΝ ΚΑΙ ΔΙΑΤΡΟΦΗΣ	ΤΕΧΝΟΛΟΓΙΑΣ ΤΡΟΦΙΜΩΝ ΤΕΙ ΘΕΣΣΑΛΟΝΙΚΗΣ	ΘΕΣΣΑΛΟΝΙΚΗ	ΠΑΡΑΜΕΝΕΙ	ΑΛΕΞΑΝΔΡΕΙΟ ΤΕΙ ΘΕΣΣΑΛΟΝΙΚΗΣ	ΤΕΧΝΟΛΟΓΙΑΣ ΓΕΩΠΟΝΙΑΣ, ΚΑΙ ΤΕΧΝΟΛΟΓΙΑΣ ΤΡΟΦΙΜΩΝ ΚΑΙ ΔΙΑΤΡΟΦΗΣ	ΤΕΧΝΟΛΟΓΙΑΣ ΤΡΟΦΙΜΩΝ	ΘΕΣΣΑΛΟΝΙΚΗ			
719	ΑΛΕΞΑΝΔΡΕΙΟ Τ.Ε.Ι ΘΕΣΣΑΛΟΝΙΚΗΣ	ΤΕΧΝΟΛΟΓΙΑΣ ΤΡΟΦΙΜΩΝ ΚΑΙ ΔΙΑΤΡΟΦΗΣ	ΔΙΑΤΡΟΦΗΣ & ΔΙΑΙΤΟΛΟΓΙΑΣ ΤΕΙ ΘΕΣΣΑΛΟΝΙΚΗΣ	ΘΕΣΣΑΛΟΝΙΚΗ	ΠΑΡΑΜΕΝΕΙ	ΑΛΕΞΑΝΔΡΕΙΟ ΤΕΙ ΘΕΣΣΑΛΟΝΙΚΗΣ	ΤΕΧΝΟΛΟΓΙΑΣ ΓΕΩΠΟΝΙΑΣ, ΚΑΙ ΤΕΧΝΟΛΟΓΙΑΣ ΤΡΟΦΙΜΩΝ ΚΑΙ ΔΙΑΤΡΟΦΗΣ	ΔΙΑΤΡΟΦΗΣ & ΔΙΑΙΤΟΛΟΓΙΑΣ	ΘΕΣΣΑΛΟΝΙΚΗ			
720	ΑΛΕΞΑΝΔΡΕΙΟ Τ.Ε.Ι ΘΕΣΣΑΛΟΝΙΚΗΣ	ΤΕΧΝΟΛΟΓΙΚΩΝ ΕΦΑΡΜΟΓΩΝ	ΑΥΤΟΜΑΤΙΣΜΟΥ ΤΕΙ ΘΕΣΣΑΛΟΝΙΚΗΣ	ΘΕΣΣΑΛΟΝΙΚΗ	ΠΑΡΑΜΕΝΕΙ	ΑΛΕΞΑΝΔΡΕΙΟ ΤΕΙ ΘΕΣΣΑΛΟΝΙΚΗΣ	ΤΕΧΝΟΛΟΓΙΚΩΝ ΕΦΑΡΜΟΓΩΝ	ΜΗΧΑΝΙΚΩΝ ΑΥΤΟΜΑΤΙΣΜΟΥ ΤΕ	ΘΕΣΣΑΛΟΝΙΚΗ			

Έκθεση αναλυτικής αξιολόγησης της εφαρμογής του Σχεδίου ΑΘΗΝΑ

ΙΔΡΥΜΑΤΑ, ΣΧΟΛΕΣ ΚΑΙ ΤΜΗΜΑΤΑ ΠΡΟ ΑΘΗΝΑ					ΙΔΡΥΜΑΤΑ, ΣΧΟΛΕΣ ΚΑΙ ΤΜΗΜΑΤΑ ΜΕΤΑ ΑΘΗΝΑ							
ΚΩΔ. ΤΜΗΜ.	ΙΔΡΥΜΑ	ΣΧΟΛΗ	ΥΦΙΣΤΑΜΕΝΟ ΤΜΗΜΑ	ΠΟΛΗ	ΚΑΤΑΣΤΑΣΗ ΣΤΟΝ ΝΕΟ ΑΚΑΔΗΜΑΙΚΟ ΧΑΡΤΗ	ΝΕΟ ΙΔΡΥΜΑ	ΝΕΑ ΣΧΟΛΗ	ΝΕΟ ΤΜΗΜΑ	ΠΟΛΗ ΝΕΟΥ ΤΜΗΜΑΤΟΣ	ΕΙΣΑΓΩΓΙΚΕΣ ΚΑΤΕΥΘΥΝΣΕΙΣ (ΣΕ ΠΑΡΕΝΘΕΣΗ ΕΣΩΤΕΡΙΚΕΣ ΚΑΤΕΥΘΥΝΣΕΙΣ ΕΙΣΑΓΩΓΙΚΩΝ ΚΑΤΕΥΘΥΝΣΕΩΝ)	ΕΣΩΤΕΡΙΚΕΣ ΚΑΤΕΥΘΥΝΣΕΙΣ	ΜΕΤΑΒ/ΤΑ
2016	ΑΛΕΞΑΝΔΡΕΙΟ Τ.Ε.Ι ΘΕΣΣΑΛΟΝΙΚΗΣ		ΓΕΝΙΚΟ ΤΜΗΜΑ ΘΕΤΙΚΩΝ ΕΠΙΣΤΗΜΩΝ	ΘΕΣΣΑΛΟΝΙΚΗ	ΚΑΤΑΡΓΕΙΤΑΙ							
2017	ΑΛΕΞΑΝΔΡΕΙΟ Τ.Ε.Ι ΘΕΣΣΑΛΟΝΙΚΗΣ		ΚΕΝΤΡΟ ΞΕΝΩΝ ΓΛΩΣΣΩΝ & ΦΥΣΙΚΗΣ ΑΓΩΓΗΣ	ΘΕΣΣΑΛΟΝΙΚΗ	ΚΑΤΑΡΓΕΙΤΑΙ							
444	ΑΝΩΤΑΤΗ ΣΧΟΛΗ ΠΑΙΔΑΓ. & ΤΕΧΝΟΛ. ΕΚΠΑΙΔΕΥΣΗΣ		ΕΚΠΑΙΔΕΥΤΙΚΩΝ ΠΟΛΙΤΙΚΩΝ ΕΡΓΩΝ ΥΠΟΔΟΜΗΣ ΑΣΠΑΙΤΕ	ΜΑΡΟΥΣΙ	ΑΠΟΡΡΟΦΑ ΤΟ: 1. ΕΚΠΑΙΔΕΥΤΙΚΩΝ ΠΟΛΙΤΙΚΩΝ ΔΟΜΙΚΩΝ ΕΡΓΩΝ ΑΣΠΑΙΤΕ	ΑΝΩΤΑΤΗ ΣΧΟΛΗ ΠΑΙΔΑΓ. & ΤΕΧΝΟΛ. ΕΚΠΑΙΔΕΥΣΗΣ	ΠΑΙΔΑΓΩΓΙΚΗΣ ΚΑΙ ΤΕΧΝΟΛΟΓΙΑΣ	ΕΚΠΑΙΔΕΥΤΙΚΩΝ ΠΟΛΙΤΙΚΩΝ ΜΗΧΑΝΙΚΩΝ	ΑΘΗΝΑ			
457	ΑΝΩΤΑΤΗ ΣΧΟΛΗ ΠΑΙΔΑΓ. & ΤΕΧΝΟΛ. ΕΚΠΑΙΔΕΥΣΗΣ		ΕΚΠΑΙΔΕΥΤΙΚΩΝ ΠΟΛΙΤΙΚΩΝ ΔΟΜΙΚΩΝ ΕΡΓΩΝ ΑΣΠΑΙΤΕ	ΜΑΡΟΥΣΙ	ΑΠΟΡΡΟΦΑΤΑΙ ΑΠΟ ΤΟ: ΕΚΠΑΙΔΕΥΤΙΚΩΝ ΠΟΛΙΤΙΚΩΝ ΕΡΓΩΝ ΥΠΟΔΟΜΗΣ ΑΣΠΑΙΤΕ							
477	ΑΝΩΤΑΤΗ ΣΧΟΛΗ ΠΑΙΔΑΓ. & ΤΕΧΝΟΛ. ΕΚΠΑΙΔΕΥΣΗΣ		ΕΚΠΑΙΔΕΥΤΙΚΩΝ ΜΗΧΑΝΟΛΟΓΙΑΣ ΑΣΠΑΙΤΕ	ΜΑΡΟΥΣΙ	ΠΑΡΑΜΕΝΕΙ	ΑΝΩΤΑΤΗ ΣΧΟΛΗ ΠΑΙΔΑΓ. & ΤΕΧΝΟΛ. ΕΚΠΑΙΔΕΥΣΗΣ	ΠΑΙΔΑΓΩΓΙΚΗΣ ΚΑΙ ΤΕΧΝΟΛΟΓΙΑΣ	ΕΚΠΑΙΔΕΥΤΙΚΩΝ ΜΗΧΑΝΟΛΟΓΙΑΣ	ΑΘΗΝΑ			
497	ΑΝΩΤΑΤΗ ΣΧΟΛΗ ΠΑΙΔΑΓ. & ΤΕΧΝΟΛ. ΕΚΠΑΙΔΕΥΣΗΣ		ΕΚΠΑΙΔΕΥΤΙΚΩΝ ΗΛΕΚΤΡΟΛΟΓΙΑΣ ΑΣΠΑΙΤΕ	ΜΑΡΟΥΣΙ	ΑΠΟΡΡΟΦΑΤΑΙ ΑΠΟ ΤΟ : ΕΚΠΑΙΔΕΥΤΙΚΩΝ ΗΛΕΚΤΡΟΛΟΓΙΑΣ & ΗΛΕΚΤΡΟΝΙΚΩΝ							ΝΑΙ
507	ΑΝΩΤΑΤΗ ΣΧΟΛΗ ΠΑΙΔΑΓ. & ΤΕΧΝΟΛ. ΕΚΠΑΙΔΕΥΣΗΣ		ΕΚΠΑΙΔΕΥΤΙΚΩΝ ΗΛΕΚΤΡΟΝΙΚΗΣ ΑΣΠΑΙΤΕ	ΜΑΡΟΥΣΙ	ΑΠΟΡΡΟΦΑΤΑΙ ΑΠΟ ΤΟ: ΕΚΠΑΙΔΕΥΤΙΚΩΝ ΗΛΕΚΤΡΟΛΟΓΙΑΣ & ΗΛΕΚΤΡΟΝΙΚΗΣ							ΝΑΙ
2001	ΑΝΩΤΑΤΗ ΣΧΟΛΗ ΠΑΙΔΑΓ. & ΤΕΧΝΟΛ. ΕΚΠΑΙΔΕΥΣΗΣ		ΓΕΝΙΚΩΝ ΜΑΘΗΜΑΤΩΝ	ΜΑΡΟΥΣΙ	ΑΠΟΡΡΟΦΑΤΑΙ ΑΠΟ ΤΟ: ΠΑΙΔΑΓΩΓΙΚΟ							
2002	ΑΝΩΤΑΤΗ ΣΧΟΛΗ ΠΑΙΔΑΓ. & ΤΕΧΝΟΛ. ΕΚΠΑΙΔΕΥΣΗΣ		ΚΕΝΤΡΟ ΞΕΝΩΝ ΓΛΩΣΣΩΝ & ΦΥΣΙΚΗΣ ΑΓΩΓΗΣ	ΜΑΡΟΥΣΙ	ΑΠΟΡΡΟΦΑΤΑΙ ΑΠΟ ΤΟ: ΠΑΙΔΑΓΩΓΙΚΟ							
2003	ΑΝΩΤΑΤΗ ΣΧΟΛΗ ΠΑΙΔΑΓ. & ΤΕΧΝΟΛ. ΕΚΠΑΙΔΕΥΣΗΣ		ΠΑΙΔΑΓΩΓΙΚΩΝ ΜΑΘΗΜΑΤΩΝ	ΜΑΡΟΥΣΙ	ΑΠΟΡΡΟΦΑ ΤΑ: 1. ΓΕΝΙΚΩΝ ΜΑΘΗΜΑΤΩΝ 2. ΚΕΝΤΡΟ ΞΕΝΩΝ ΓΛΩΣΣΩΝ & ΦΥΣΙΚΗΣ ΑΓΩΓΗΣ	ΑΝΩΤΑΤΗ ΣΧΟΛΗ ΠΑΙΔΑΓ. & ΤΕΧΝΟΛ. ΕΚΠΑΙΔΕΥΣΗΣ	ΠΑΙΔΑΓΩΓΙΚΗΣ ΚΑΙ ΤΕΧΝΟΛΟΓΙΑΣ	ΠΑΙΔΑΓΩΓΙΚΟ	ΑΘΗΝΑ			
508	Τ.Ε.Ι ΙΟΝΙΩΝ ΝΗΣΩΝ		ΤΕΧΝΟΛΟΓΙΑΣ ΠΛΗΡΟΦΟΡΙΚΗΣ & ΤΗΛΕΠΙΚΟΙΝΩΝΙΩΝ ΤΕΙ ΙΟΝΙΩΝ ΝΗΣΩΝ (ΛΕΥΚΑΔΑ)	ΛΕΥΚΑΔΑ	ΑΠΟΡΡΟΦΑΤΑΙ ΑΠΟ ΤΟ: ΤΕΧΝΟΛΟΓΙΑΣ ΠΛΗΡΟΦΟΡΙΚΗΣ & ΤΗΛΕΠΙΚΟΙΝΩΝΙΩΝ ΤΕΙ ΗΠΕΙΡΟΥ (ΑΡΤΑ)							
546	Τ.Ε.Ι ΙΟΝΙΩΝ ΝΗΣΩΝ		ΤΕΧΝΟΛΟΓΙΑΣ ΒΙΟΛΟΓΙΚΗΣ ΓΕΩΡΓΙΑΣ & ΤΡΟΦΙΜΩΝ	ΑΡΓΟΣΤΟΛΙ	ΠΑΡΑΜΕΝΕΙ	ΤΕΙ ΙΟΝΙΩΝ ΝΗΣΩΝ	ΤΕΧΝΟΛΟΓΙΑΣ ΓΕΩΠΟΝΙΑΣ ΚΑΙ	ΤΕΧΝΟΛΟΓΙΑΣ ΤΡΟΦΙΜΩΝ	ΑΡΓΟΣΤΟΛΙ			

Έκθεση αναλυτικής αξιολόγησης της εφαρμογής του Σχεδίου ΑΘΗΝΑ

ΙΔΡΥΜΑΤΑ, ΣΧΟΛΕΣ ΚΑΙ ΤΜΗΜΑΤΑ ΠΡΟ ΑΘΗΝΑ					ΙΔΡΥΜΑΤΑ, ΣΧΟΛΕΣ ΚΑΙ ΤΜΗΜΑΤΑ ΜΕΤΑ ΑΘΗΝΑ							
ΚΩΔ. ΤΜΗΜ.	ΙΔΡΥΜΑ	ΣΧΟΛΗ	ΥΦΙΣΤΑΜΕΝΟ ΤΜΗΜΑ	ΠΟΛΗ	ΚΑΤΑΣΤΑΣΗ ΣΤΟΝ ΝΕΟ ΑΚΑΔΗΜΑΙΚΟ ΧΑΡΤΗ	ΝΕΟ ΙΔΡΥΜΑ	ΝΕΑ ΣΧΟΛΗ	ΝΕΟ ΤΜΗΜΑ	ΠΟΛΗ ΝΕΟΥ ΤΜΗΜΑΤΟΣ	ΕΙΣΑΓΩΓΙΚΕΣ ΚΑΤΕΥΘΥΝΣΕΙΣ (ΣΕ ΠΑΡΕΝΘΕΣΗ ΕΣΩΤΕΡΙΚΕΣ ΚΑΤΕΥΘΥΝΣΕΙΣ ΕΙΣΑΓΩΓΙΚΩΝ ΚΑΤΕΥΘΥΝΣΕΩΝ)	ΕΣΩΤΕΡΙΚΕΣ ΚΑΤΕΥΘΥΝΣΕΙΣ	ΜΕΤΑΒ/ΤΑ
			ΙΟΝΙΩΝ ΝΗΣΩΝ (ΑΡΓΟΣΤΟΛΙ)				ΤΕΧΝΟΛΟΓΙΑΣ ΤΡΟΦΙΜΩΝ ΚΑΙ ΔΙΑΤΡΟΦΗΣ					
590	Τ.Ε.Ι. ΙΟΝΙΩΝ ΝΗΣΩΝ		ΔΙΟΙΚΗΣΗΣ ΕΠΙΧΕΙΡΗΣΕΩΝ ΙΟΝΙΩΝ ΝΗΣΩΝ (ΛΗΞΟΥΡΙ)	ΛΗΞΟΥΡΙ	ΑΠΟΡΡΟΦΑΤΑ ΑΠΟ ΤΟ: ΕΦΑΡΜΟΓΩΝ ΠΛΗΡΟΦΟΡΙΚΗΣ ΣΤΗ ΔΙΟΙΚΗΣΗ ΚΑΙ ΣΤΗΝ ΟΙΚΟΝΟΜΙΑ ΤΕΙ ΙΟΝΙΩΝ ΝΗΣΩΝ (ΛΕΥΚΑΔΑ)							
697	Τ.Ε.Ι. ΙΟΝΙΩΝ ΝΗΣΩΝ		ΤΕΧΝΟΛΟΓΙΑΣ ΗΧΟΥ & ΜΟΥΣΙΚΩΝ ΟΡΓΑΝΩΝ ΤΕΙ ΙΟΝΙΩΝ ΝΗΣΩΝ (ΛΗΞΟΥΡΙ)	ΛΗΞΟΥΡΙ	ΠΑΡΑΜΕΝΕΙ	ΤΕΙ ΙΟΝΙΩΝ ΝΗΣΩΝ	ΜΟΥΣΙΚΗΣ ΤΕΧΝΟΛΟΓΙΑΣ	ΤΕΧΝΟΛΟΓΙΑΣ ΗΧΟΥ & ΜΟΥΣΙΚΩΝ ΟΡΓΑΝΩΝ	ΛΗΞΟΥΡΙ			
698	Τ.Ε.Ι. ΙΟΝΙΩΝ ΝΗΣΩΝ		ΤΕΧΝΟΛΟΓΙΑΣ ΠΕΡΙΒΑΛΛΟΝΤΟΣ & ΟΙΚΟΛΟΓΙΑΣ ΤΕΙ ΙΟΝΙΩΝ ΝΗΣΩΝ (ΖΑΚΥΝΘΟΣ)	ΖΑΚΥΝΘΟΣ	ΑΠΟΡΡΟΦΑ ΤΟ: 1. ΠΡΟΣΤΑΣΙΑΣ & ΣΥΝΤΗΡΗΣΗΣ ΠΟΛΙΤΙΣΜΙΚΗΣ ΚΛΗΡΟΝΟΜΙΑΣ ΤΕΙ ΙΟΝΙΩΝ ΝΗΣΩΝ (ΖΑΚΥΝΘΟΣ)	ΤΕΙ ΙΟΝΙΩΝ ΝΗΣΩΝ	ΤΕΧΝΟΛΟΓΙΚΩΝ ΕΦΑΡΜΟΓΩΝ	ΤΕΧΝΟΛΟΓΩΝ ΠΕΡΙΒΑΛΛΟΝΤΟΣ ΤΕ	ΖΑΚΥΝΘΟΣ	1. ΤΕΧΝΟΛΟΓΙΩΝ ΦΥΣΙΚΟΥ ΠΕΡΙΒΑΛΛΟΝΤΟΣ ΤΕ, 2. ΣΥΝΤΗΡΗΣΗΣ ΠΟΛΙΤΙΣΜΙΚΗΣ ΚΛΗΡΟΝΟΜΙΑΣ ΤΕ		
733	Τ.Ε.Ι. ΙΟΝΙΩΝ ΝΗΣΩΝ		ΕΦΑΡΜΟΓΩΝ ΠΛΗΡΟΦΟΡΙΚΗΣ ΣΤΗ ΔΙΟΙΚΗΣΗ ΚΑΙ ΣΤΗΝ ΟΙΚΟΝΟΜΙΑ ΤΕΙ ΙΟΝΙΩΝ ΝΗΣΩΝ (ΛΕΥΚΑΔΑ)	ΛΕΥΚΑΔΑ	ΑΠΟΡΡΟΦΑ ΤΟ: 1. ΔΙΟΙΚΗΣΗΣ ΕΠΙΧΕΙΡΗΣΕΩΝ ΙΟΝΙΩΝ ΝΗΣΩΝ (ΛΗΞΟΥΡΙ)	ΤΕΙ ΙΟΝΙΩΝ ΝΗΣΩΝ	ΔΙΟΙΚΗΣΗΣ ΚΑΙ ΟΙΚΟΝΟΜΙΑΣ	ΔΙΟΙΚΗΣΗΣ ΕΠΙΧΕΙΡΗΣΕΩΝ	ΛΕΥΚΑΔΑ	1.ΔΙΟΙΚΗΣΗΣ ΕΠΙΧΕΙΡΗΣΕΩΝ (1. ΔΙΟΙΚΗΣΗ ΕΠΙΧΕΙΡΗΣΕΩΝ 2. ΔΙΟΙΚΗΣΗ ΠΛΗΡΟΦΟΡΙΑΚΩΝ ΣΥΣΤΗΜΑΤΩΝ) 2. ΔΙΟΙΚΗΣΗ ΤΟΥΡΙΣΤΙΚΩΝ ΕΠΙΧΕΙΡΗΣΕΩΝ ΚΑΙ ΕΠΙΧΕΙΡΗΣΕΩΝ ΦΙΛΟΞΕΝΙΑΣ		
741	Τ.Ε.Ι. ΙΟΝΙΩΝ ΝΗΣΩΝ		ΔΗΜΟΣΙΩΝ ΣΧΕΣΕΩΝ ΚΑΙ ΕΠΙΚΟΙΝΩΝΙΑΣ ΤΕΙ ΙΟΝΙΩΝ ΝΗΣΩΝ (ΑΡΓΟΣΤΟΛΙ)	ΑΡΓΟΣΤΟΛΙ	ΑΠΟΡΡΟΦΑΤΑ ΑΠΟ ΤΟ: ΜΟΥΣΕΙΟΛΟΓΙΑΣ, ΜΟΥΣΕΙΟΓΡΑΦΙΑΣ ΚΑΙ ΣΧΕΔΙΑΣΜΟΥ ΕΚΘΕΣΕΩΝ ΤΕΙ ΠΑΤΡΑΣ (ΠΥΡΓΟΣ)							ΝΑΙ
748	Τ.Ε.Ι. ΙΟΝΙΩΝ ΝΗΣΩΝ		ΠΡΟΣΤΑΣΙΑΣ & ΣΥΝΤΗΡΗΣΗΣ ΠΟΛΙΤΙΣΜΙΚΗΣ ΚΛΗΡΟΝΟΜΙΑΣ ΤΕΙ ΙΟΝΙΩΝ ΝΗΣΩΝ (ΖΑΚΥΝΘΟΣ)	ΖΑΚΥΝΘΟΣ	ΑΠΟΡΡΟΦΑΤΑ ΑΠΟ ΤΟ: ΤΕΧΝΟΛΟΓΙΑΣ ΠΕΡΙΒΑΛΛΟΝΤΟΣ & ΟΙΚΟΛΟΓΙΑΣ ΤΕΙ ΙΟΝΙΩΝ ΝΗΣΩΝ (ΖΑΚΥΝΘΟΣ)							
443	Τ.Ε.Ι. ΑΘΗΝΑΣ	ΤΕΧΝΟΛΟΓΙΚΩΝ ΕΦΑΡΜΟΓΩΝ	ΠΟΛΙΤΙΚΩΝ ΕΡΓΩΝ ΥΠΟΔΟΜΗΣ ΤΕΙ ΑΘΗΝΑΣ	ΑΘΗΝΑ	ΑΠΟΡΡΟΦΑ ΤΟ: 1. ΤΟΠΟΓΡΑΦΙΑΣ ΤΕΙ ΑΘΗΝΑΣ	ΤΕΙ ΑΘΗΝΑΣ	ΤΕΧΝΟΛΟΓΙΚΩΝ ΕΦΑΡΜΟΓΩΝ	ΠΟΛΙΤΙΚΩΝ ΜΗΧΑΝΙΚΩΝ ΤΕ ΚΑΙ ΜΗΧΑΝΙΚΩΝ ΤΟΠΟΓΡΑΦΙΑΣ ΚΑΙ ΓΕΩΠΛΗΡΟΦΟΡΙΚΗΣ ΤΕ	ΑΘΗΝΑ	1. ΜΗΧΑΝΙΚΟΙ ΤΟΠΟΓΡΑΦΙΑΣ & ΓΕΩΠΛΗΡΟΦΟΡΙΚΗΣ ΤΕ, 2.ΠΟΛΙΤΙΚΟΙ ΜΗΧΑΝΙΚΟΙ ΤΕ (ΠΡΟΧΩΡΗΜΕΝΟΥ ΕΞΑΜΗΝΟΥ 1. ΔΟΜΟΣΤΑΤΙΚΟΙ ΜΗΧΑΝΙΚΟΙ ΤΕ ΚΑΙ 2. ΜΗΧΑΝΙΚΟΙ ΥΠΟΔΟΜΩΝ ΤΕ)		
480	Τ.Ε.Ι. ΑΘΗΝΑΣ	ΤΕΧΝΟΛΟΓΙΚΩΝ ΕΦΑΡΜΟΓΩΝ	ΤΕΧΝΟΛΟΓΙΑΣ ΙΑΤΡΙΚΩΝ ΟΡΓΑΝΩΝ ΤΕΙ ΑΘΗΝΑΣ	ΑΘΗΝΑ	ΠΑΡΑΜΕΝΕΙ	ΤΕΙ ΑΘΗΝΑΣ	ΤΕΧΝΟΛΟΓΙΚΩΝ ΕΦΑΡΜΟΓΩΝ	ΜΗΧΑΝΙΚΩΝ ΒΙΟΪΑΤΡΙΚΗΣ ΤΕΧΝΟΛΟΓΙΑΣ ΤΕ	ΑΘΗΝΑ			
501	Τ.Ε.Ι. ΑΘΗΝΑΣ	ΤΕΧΝΟΛΟΓΙΚΩΝ ΕΦΑΡΜΟΓΩΝ	ΗΛΕΚΤΡΟΝΙΚΗΣ ΤΕΙ ΑΘΗΝΑΣ	ΑΘΗΝΑ	ΠΑΡΑΜΕΝΕΙ	ΤΕΙ ΑΘΗΝΑΣ	ΤΕΧΝΟΛΟΓΙΚΩΝ ΕΦΑΡΜΟΓΩΝ	ΗΛΕΚΤΡΟΝΙΚΩΝ ΜΗΧΑΝΙΚΩΝ ΤΕ	ΑΘΗΝΑ			

Έκθεση αναλυτικής αξιολόγησης της εφαρμογής του Σχεδίου ΑΘΗΝΑ

ΙΔΡΥΜΑΤΑ, ΣΧΟΛΕΣ ΚΑΙ ΤΜΗΜΑΤΑ ΠΡΟ ΑΘΗΝΑ					ΙΔΡΥΜΑΤΑ, ΣΧΟΛΕΣ ΚΑΙ ΤΜΗΜΑΤΑ ΜΕΤΑ ΑΘΗΝΑ							
ΚΩΔ. ΤΜΗΜ.	ΙΔΡΥΜΑ	ΣΧΟΛΗ	ΥΦΙΣΤΑΜΕΝΟ ΤΜΗΜΑ	ΠΟΛΗ	ΚΑΤΑΣΤΑΣΗ ΣΤΟΝ ΝΕΟ ΑΚΑΔΗΜΑΙΚΟ ΧΑΡΤΗ	ΝΕΟ ΙΔΡΥΜΑ	ΝΕΑ ΣΧΟΛΗ	ΝΕΟ ΤΜΗΜΑ	ΠΟΛΗ ΝΕΟΥ ΤΜΗΜΑΤΟΣ	ΕΙΣΑΓΩΓΙΚΕΣ ΚΑΤΕΥΘΥΝΣΕΙΣ (ΣΕ ΠΑΡΕΝΘΕΣΗ ΕΣΩΤΕΡΙΚΕΣ ΚΑΤΕΥΘΥΝΣΕΙΣ ΕΙΣΑΓΩΓΙΚΩΝ ΚΑΤΕΥΘΥΝΣΕΩΝ)	ΕΣΩΤΕΡΙΚΕΣ ΚΑΤΕΥΘΥΝΣΕΙΣ	ΜΕΤΑΒ/ΤΑ
509	Τ.Ε.Ι. ΑΘΗΝΑΣ	ΤΕΧΝΟΛΟΓΙΚΩΝ ΕΦΑΡΜΟΓΩΝ	ΤΟΠΟΓΡΑΦΙΑΣ ΤΕΙ ΑΘΗΝΑΣ	ΑΘΗΝΑ	ΑΠΟΡΡΟΦΑΤΑ ΑΠΟ ΤΟ: ΠΟΛΙΤΙΚΩΝ ΕΡΓΩΝ ΥΠΟΔΟΜΗΣ ΤΕΙ ΑΘΗΝΑΣ							
511	Τ.Ε.Ι. ΑΘΗΝΑΣ	ΤΕΧΝΟΛΟΓΙΚΩΝ ΕΦΑΡΜΟΓΩΝ	ΝΑΥΠΗΓΙΚΗΣ ΤΕΙ ΑΘΗΝΑΣ	ΑΘΗΝΑ	ΠΑΡΑΜΕΝΕΙ	ΤΕΙ ΑΘΗΝΑΣ	ΤΕΧΝΟΛΟΓΙΚΩΝ ΕΦΑΡΜΟΓΩΝ	ΝΑΥΠΗΓΩΝ ΜΗΧΑΝΙΚΩΝ ΤΕ	ΑΘΗΝΑ			
512	Τ.Ε.Ι. ΑΘΗΝΑΣ	ΤΕΧΝΟΛΟΓΙΚΩΝ ΕΦΑΡΜΟΓΩΝ	ΕΝΕΡΓΕΙΑΚΗΣ ΤΕΧΝΟΛΟΓΙΑΣ ΤΕΙ ΑΘΗΝΑΣ	ΑΘΗΝΑ	ΠΑΡΑΜΕΝΕΙ	ΤΕΙ ΑΘΗΝΑΣ	ΤΕΧΝΟΛΟΓΙΚΩΝ ΕΦΑΡΜΟΓΩΝ	ΜΗΧΑΝΙΚΩΝ ΕΝΕΡΓΕΙΑΚΗΣ ΤΕΧΝΟΛΟΓΙΑΣ ΤΕ	ΑΘΗΝΑ			
517	Τ.Ε.Ι. ΑΘΗΝΑΣ	ΓΡΑΦΙΚΩΝ ΤΕΧΝΩΝ ΚΑΙ ΚΑΛΛΙΤΕΧΝΙΚΩΝ ΣΠΟΥΔΩΝ	ΤΕΧΝΟΛΟΓΙΑΣ ΓΡΑΦΙΚΩΝ ΤΕΧΝΩΝ ΤΕΙ ΑΘΗΝΑΣ	ΑΘΗΝΑ	ΑΠΟΡΡΟΦΑΤΑ ΑΠΟ ΤΟ: ΓΡΑΦΙΣΤΙΚΗΣ ΤΕΙ ΑΘΗΝΑΣ							
518	Τ.Ε.Ι. ΑΘΗΝΑΣ	ΓΡΑΦΙΚΩΝ ΤΕΧΝΩΝ ΚΑΙ ΚΑΛΛΙΤΕΧΝΙΚΩΝ ΣΠΟΥΔΩΝ	ΦΩΤΟΓΡΑΦΙΑΣ & ΟΠΤΙΚΟΑΚΟΥΣΤΙΚΩΝ ΤΕΧΝΩΝ ΤΕΙ ΑΘΗΝΑΣ	ΑΘΗΝΑ	ΠΑΡΑΜΕΝΕΙ	ΤΕΙ ΑΘΗΝΑΣ	ΚΑΛΛΙΤΕΧΝΙΚΩΝ ΣΠΟΥΔΩΝ	ΦΩΤΟΓΡΑΦΙΑΣ & ΟΠΤΙΚΟΑΚΟΥΣΤΙΚΩΝ	ΑΘΗΝΑ			
519	Τ.Ε.Ι. ΑΘΗΝΑΣ	ΓΡΑΦΙΚΩΝ ΤΕΧΝΩΝ ΚΑΙ ΚΑΛΛΙΤΕΧΝΙΚΩΝ ΣΠΟΥΔΩΝ	ΕΣΩΤΕΡΙΚΗΣ ΑΡΧΙΤΕΚΤΟΝΙΚΗΣ, ΔΙΑΚΟΣΜΗΣΗΣ ΚΑΙ ΣΧΕΔΙΑΣΜΟΥ ΑΝΤΙΚΕΙΜΕΝΩΝ ΤΕΙ ΑΘΗΝΑΣ	ΑΘΗΝΑ	ΑΠΟΡΡΟΦΑ ΤΟ: 1. ΕΣΩΤΕΡΙΚΗΣ ΑΡΧΙΤΕΚΤΟΝΙΚΗΣ, ΔΙΑΚΟΣΜΗΣΗΣ ΚΑΙ ΣΧΕΔΙΑΣΜΟΥ ΑΝΤΙΚΕΙΜΕΝΩΝ ΤΕΙ ΣΕΡΡΩΝ	ΤΕΙ ΑΘΗΝΑΣ	ΚΑΛΛΙΤΕΧΝΙΚΩΝ ΣΠΟΥΔΩΝ	ΕΣΩΤΕΡΙΚΗΣ ΑΡΧΙΤΕΚΤΟΝΙΚΗΣ, ΔΙΑΚΟΣΜΗΣΗΣ ΚΑΙ ΣΧΕΔΙΑΣΜΟΥ ΑΝΤΙΚΕΙΜΕΝΩΝ	ΑΘΗΝΑ			
520	Τ.Ε.Ι. ΑΘΗΝΑΣ	ΓΡΑΦΙΚΩΝ ΤΕΧΝΩΝ ΚΑΙ ΚΑΛΛΙΤΕΧΝΙΚΩΝ ΣΠΟΥΔΩΝ	ΣΥΝΤΗΡΗΣΗΣ ΑΡΧΑΙΟΤΗΤΩΝ & ΕΡΓΩΝ ΤΕΧΝΗΣ ΤΕΙ ΑΘΗΝΑΣ	ΑΘΗΝΑ	ΠΑΡΑΜΕΝΕΙ	ΤΕΙ ΑΘΗΝΑΣ	ΚΑΛΛΙΤΕΧΝΙΚΩΝ ΣΠΟΥΔΩΝ	ΣΥΝΤΗΡΗΣΗΣ ΑΡΧΑΙΟΤΗΤΩΝ ΚΑΙ ΕΡΓΩΝ ΤΕΧΝΗΣ	ΑΘΗΝΑ			
521	Τ.Ε.Ι. ΑΘΗΝΑΣ	ΓΡΑΦΙΚΩΝ ΤΕΧΝΩΝ ΚΑΙ ΚΑΛΛΙΤΕΧΝΙΚΩΝ ΣΠΟΥΔΩΝ	ΓΡΑΦΙΣΤΙΚΗΣ ΤΕΙ ΑΘΗΝΑΣ	ΑΘΗΝΑ	ΑΠΟΡΡΟΦΑ ΤΟ: 1. ΤΕΧΝΟΛΟΓΙΑΣ ΓΡΑΦΙΚΩΝ ΤΕΧΝΩΝ ΤΕΙ ΑΘΗΝΑΣ	ΤΕΙ ΑΘΗΝΑΣ	ΚΑΛΛΙΤΕΧΝΙΚΩΝ ΣΠΟΥΔΩΝ	ΓΡΑΦΙΣΤΙΚΗΣ	ΑΘΗΝΑ	1. ΓΡΑΦΙΣΤΙΚΗΣ 2. ΤΕΧΝΟΛΟΓΙΑΣ ΓΡΑΦΙΚΩΝ ΤΕΧΝΩΝ		
581	Τ.Ε.Ι. ΑΘΗΝΑΣ	ΔΙΟΙΚΗΣΗΣ ΚΑΙ ΟΙΚΟΝΟΜΙΑΣ	ΕΜΠΟΡΙΑΣ & ΔΙΑΦΗΜΙΣΗΣ ΤΕΙ ΑΘΗΝΑΣ	ΑΘΗΝΑ	ΑΠΟΡΡΟΦΑΤΑ ΑΠΟ ΤΟ: ΔΙΟΙΚΗΣΗΣ ΕΠΙΧΕΙΡΗΣΕΩΝ ΤΕΙ ΑΘΗΝΑΣ							ΝΑΙ
585	Τ.Ε.Ι. ΑΘΗΝΑΣ	ΔΙΟΙΚΗΣΗΣ ΚΑΙ ΟΙΚΟΝΟΜΙΑΣ	ΔΙΟΙΚΗΣΗΣ ΕΠΙΧΕΙΡΗΣΕΩΝ ΤΕΙ ΑΘΗΝΑΣ	ΑΘΗΝΑ	ΑΠΟΡΡΟΦΑ ΤΑ: 1. ΕΜΠΟΡΙΑΣ & ΔΙΑΦΗΜΙΣΗΣ ΤΕΙ ΑΘΗΝΑΣ 2. ΤΟΥΡΙΣΤΙΚΩΝ ΕΠΙΧΕΙΡΗΣΕΩΝ ΤΕΙ ΑΘΗΝΑΣ 3. ΔΙΟΙΚΗΣΗΣ ΜΟΝΑΔΩΝ ΥΓΕΙΑΣ & ΠΡΟΝΟΙΑΣ ΤΕΙ ΑΘΗΝΑΣ	ΤΕΙ ΑΘΗΝΑΣ	ΔΙΟΙΚΗΣΗΣ ΚΑΙ ΟΙΚΟΝΟΜΙΑΣ	ΔΙΟΙΚΗΣΗΣ ΕΠΙΧΕΙΡΗΣΕΩΝ	ΑΘΗΝΑ	1. ΔΙΟΙΚΗΣΗ ΕΠΙΧΕΙΡΗΣΕΩΝ (1. ΔΙΟΙΚΗΣΗ ΕΠΙΧΕΙΡΗΣΕΩΝ, 2. ΜΑΡΚΕΤΙΝΓΚ) 2. ΔΙΟΙΚΗΣΗ ΜΟΝΑΔΩΝ ΥΓΕΙΑΣ ΚΑΙ ΠΡΟΝΟΙΑΣ, 3. ΔΙΟΙΚΗΣΗΣ ΤΟΥΡΙΣΤΙΚΩΝ ΕΠΙΧΕΙΡΗΣΕΩΝ ΚΑΙ ΕΠΙΧΕΙΡΗΣΕΩΝ ΦΙΛΟΞΕΝΙΑΣ	1. Διοίκηση Επιχειρήσεων, 2. Μάρκετινγκ	
599	Τ.Ε.Ι. ΑΘΗΝΑΣ	ΔΙΟΙΚΗΣΗΣ ΚΑΙ ΟΙΚΟΝΟΜΙΑΣ	ΒΙΒΛΙΟΘΗΚΟΝΟΜΙΑΣ & ΣΥΣΤΗΜΑΤΩΝ ΠΛΗΡΟΦΟΡΗΣΗΣ ΤΕΙ ΑΘΗΝΑΣ	ΑΘΗΝΑ	ΠΑΡΑΜΕΝΕΙ	ΤΕΙ ΑΘΗΝΑΣ	ΔΙΟΙΚΗΣΗΣ ΚΑΙ ΟΙΚΟΝΟΜΙΑΣ	ΒΙΒΛΙΟΘΗΚΟΝΟΜΙΑΣ & ΣΥΣΤΗΜΑΤΩΝ ΠΛΗΡΟΦΟΡΗΣΗΣ	ΑΘΗΝΑ			

Έκθεση αναλυτικής αξιολόγησης της εφαρμογής του Σχεδίου ΑΘΗΝΑ

ΙΔΡΥΜΑΤΑ, ΣΧΟΛΕΣ ΚΑΙ ΤΜΗΜΑΤΑ ΠΡΟ ΑΘΗΝΑ					ΙΔΡΥΜΑΤΑ, ΣΧΟΛΕΣ ΚΑΙ ΤΜΗΜΑΤΑ ΜΕΤΑ ΑΘΗΝΑ							
ΚΩΔ. ΤΜΗΜ.	ΙΔΡΥΜΑ	ΣΧΟΛΗ	ΥΦΙΣΤΑΜΕΝΟ ΤΜΗΜΑ	ΠΟΛΗ	ΚΑΤΑΣΤΑΣΗ ΣΤΟΝ ΝΕΟ ΑΚΑΔΗΜΑΙΚΟ ΧΑΡΤΗ	ΝΕΟ ΙΔΡΥΜΑ	ΝΕΑ ΣΧΟΛΗ	ΝΕΟ ΤΜΗΜΑ	ΠΟΛΗ ΝΕΟΥ ΤΜΗΜΑΤΟΣ	ΕΙΣΑΓΩΓΙΚΕΣ ΚΑΤΕΥΘΥΝΣΕΙΣ (ΣΕ ΠΑΡΕΝΘΕΣΗ ΕΣΩΤΕΡΙΚΕΣ ΚΑΤΕΥΘΥΝΣΕΙΣ ΕΙΣΑΓΩΓΙΚΩΝ ΚΑΤΕΥΘΥΝΣΕΩΝ)	ΕΣΩΤΕΡΙΚΕΣ ΚΑΤΕΥΘΥΝΣΕΙΣ	ΜΕΤΑΒ/ΤΑ
603	Τ.Ε.Ι. ΑΘΗΝΑΣ	ΔΙΟΙΚΗΣΗΣ ΚΑΙ ΟΙΚΟΝΟΜΙΑΣ	ΤΟΥΡΙΣΤΙΚΩΝ ΕΠΙΧΕΙΡΗΣΕΩΝ ΤΕΙ ΑΘΗΝΑΣ	ΑΘΗΝΑ	ΑΠΟΡΡΟΦΑΤΑΙ ΑΠΟ ΤΟ: ΔΙΟΙΚΗΣΗΣ ΕΠΙΧΕΙΡΗΣΕΩΝ ΤΕΙ ΑΘΗΝΑΣ							
615	Τ.Ε.Ι. ΑΘΗΝΑΣ	ΕΠΑΓΓΕΛΜΑΤΩΝ ΥΓΕΙΑΣ ΚΑΙ ΠΡΟΝΟΙΑΣ	ΦΥΣΙΚΟΘΕΡΑΠΕΙΑΣ ΤΕΙ ΑΘΗΝΑΣ	ΑΘΗΝΑ	ΠΑΡΑΜΕΝΕΙ	ΤΕΙ ΑΘΗΝΑΣ	ΕΠΑΓΓΕΛΜΑΤΩΝ ΥΓΕΙΑΣ ΚΑΙ ΠΡΟΝΟΙΑΣ	ΦΥΣΙΚΟΘΕΡΑΠΕΙΑΣ	ΑΘΗΝΑ			
619	Τ.Ε.Ι. ΑΘΗΝΑΣ	ΕΠΑΓΓΕΛΜΑΤΩΝ ΥΓΕΙΑΣ ΚΑΙ ΠΡΟΝΟΙΑΣ	ΕΡΓΟΘΕΡΑΠΕΙΑΣ ΤΕΙ ΑΘΗΝΑΣ	ΑΘΗΝΑ	ΠΑΡΑΜΕΝΕΙ	ΤΕΙ ΑΘΗΝΑΣ	ΕΠΑΓΓΕΛΜΑΤΩΝ ΥΓΕΙΑΣ ΚΑΙ ΠΡΟΝΟΙΑΣ	ΕΡΓΟΘΕΡΑΠΕΙΑΣ	ΑΘΗΝΑ			
621	Τ.Ε.Ι. ΑΘΗΝΑΣ	ΕΠΑΓΓΕΛΜΑΤΩΝ ΥΓΕΙΑΣ ΚΑΙ ΠΡΟΝΟΙΑΣ	ΙΑΤΡΙΚΩΝ ΕΡΓΑΣΤΗΡΙΩΝ ΤΕΙ ΑΘΗΝΑΣ	ΑΘΗΝΑ	ΠΑΡΑΜΕΝΕΙ	ΤΕΙ ΑΘΗΝΑΣ	ΕΠΑΓΓΕΛΜΑΤΩΝ ΥΓΕΙΑΣ ΚΑΙ ΠΡΟΝΟΙΑΣ	ΙΑΤΡΙΚΩΝ ΕΡΓΑΣΤΗΡΙΩΝ	ΑΘΗΝΑ			
627	Τ.Ε.Ι. ΑΘΗΝΑΣ	ΕΠΑΓΓΕΛΜΑΤΩΝ ΥΓΕΙΑΣ ΚΑΙ ΠΡΟΝΟΙΑΣ	ΡΑΔΙΟΛΟΓΙΑΣ ΚΑΙ ΑΚΤΙΝΟΛΟΓΙΑΣ ΤΕΙ ΑΘΗΝΑΣ	ΑΘΗΝΑ	ΠΑΡΑΜΕΝΕΙ	ΤΕΙ ΑΘΗΝΑΣ	ΕΠΑΓΓΕΛΜΑΤΩΝ ΥΓΕΙΑΣ ΚΑΙ ΠΡΟΝΟΙΑΣ	ΡΑΔΙΟΛΟΓΙΑΣ ΚΑΙ ΑΚΤΙΝΟΛΟΓΙΑΣ	ΑΘΗΝΑ			
629	Τ.Ε.Ι. ΑΘΗΝΑΣ	ΕΠΑΓΓΕΛΜΑΤΩΝ ΥΓΕΙΑΣ ΚΑΙ ΠΡΟΝΟΙΑΣ	ΟΔΟΝΤΙΚΗΣ ΤΕΧΝΟΛΟΓΙΑΣ ΤΕΙ ΑΘΗΝΑΣ	ΑΘΗΝΑ	ΠΑΡΑΜΕΝΕΙ	ΤΕΙ ΑΘΗΝΑΣ	ΕΠΑΓΓΕΛΜΑΤΩΝ ΥΓΕΙΑΣ ΚΑΙ ΠΡΟΝΟΙΑΣ	ΟΔΟΝΤΙΚΗΣ ΤΕΧΝΟΛΟΓΙΑΣ	ΑΘΗΝΑ			
631	Τ.Ε.Ι. ΑΘΗΝΑΣ	ΔΙΟΙΚΗΣΗΣ ΚΑΙ ΟΙΚΟΝΟΜΙΑΣ	ΔΙΟΙΚΗΣΗΣ ΜΟΝΑΔΩΝ ΥΓΕΙΑΣ & ΠΡΟΝΟΙΑΣ ΤΕΙ ΑΘΗΝΑΣ	ΑΘΗΝΑ	ΑΠΟΡΡΟΦΑΤΑΙ ΑΠΟ ΤΟ: ΔΙΟΙΚΗΣΗΣ ΕΠΙΧΕΙΡΗΣΕΩΝ ΤΕΙ ΑΘΗΝΑΣ							
633	Τ.Ε.Ι. ΑΘΗΝΑΣ	ΕΠΑΓΓΕΛΜΑΤΩΝ ΥΓΕΙΑΣ ΚΑΙ ΠΡΟΝΟΙΑΣ	ΔΗΜΟΣΙΑΣ ΥΓΙΕΙΝΗΣ ΤΕΙ ΑΘΗΝΑΣ	ΑΘΗΝΑ	ΑΠΟΡΡΟΦΑ ΤΟ: 1. ΕΠΙΣΚΕΠΤΩΝ & ΕΠΙΣΚΕΠΤΡΙΩΝ ΥΓΕΙΑΣ ΤΕΙ ΑΘΗΝΑΣ	ΤΕΙ ΑΘΗΝΑΣ	ΕΠΑΓΓΕΛΜΑΤΩΝ ΥΓΕΙΑΣ ΚΑΙ ΠΡΟΝΟΙΑΣ	ΔΗΜΟΣΙΑΣ ΥΓΙΕΙΑΣ ΚΑΙ ΚΟΙΝΟΤΙΚΗΣ ΥΓΕΙΑΣ	ΑΘΗΝΑ	1. ΔΗΜΟΣΙΑΣ ΥΓΕΙΑΣ 2. ΚΟΙΝΟΤΙΚΗΣ ΥΓΕΙΑΣ		
635	Τ.Ε.Ι. ΑΘΗΝΑΣ	ΕΠΑΓΓΕΛΜΑΤΩΝ ΥΓΕΙΑΣ ΚΑΙ ΠΡΟΝΟΙΑΣ	ΟΠΤΙΚΗΣ ΚΑΙ ΟΠΤΟΜΕΤΡΙΑΣ ΤΕΙ ΑΘΗΝΑΣ	ΑΘΗΝΑ	ΠΑΡΑΜΕΝΕΙ	ΤΕΙ ΑΘΗΝΑΣ	ΕΠΑΓΓΕΛΜΑΤΩΝ ΥΓΕΙΑΣ ΚΑΙ ΠΡΟΝΟΙΑΣ	ΟΠΤΙΚΗΣ ΚΑΙ ΟΠΤΟΜΕΤΡΙΑΣ	ΑΘΗΝΑ			
637	Τ.Ε.Ι. ΑΘΗΝΑΣ	ΕΠΑΓΓΕΛΜΑΤΩΝ ΥΓΕΙΑΣ ΚΑΙ ΠΡΟΝΟΙΑΣ	ΑΙΣΘΗΤΙΚΗΣ & ΚΟΣΜΗΤΟΛΟΓΙΑΣ ΤΕΙ ΑΘΗΝΑΣ	ΑΘΗΝΑ	ΠΑΡΑΜΕΝΕΙ	ΤΕΙ ΑΘΗΝΑΣ	ΕΠΑΓΓΕΛΜΑΤΩΝ ΥΓΕΙΑΣ ΚΑΙ ΠΡΟΝΟΙΑΣ	ΑΙΣΘΗΤΙΚΗΣ & ΚΟΣΜΗΤΟΛΟΓΙΑΣ	ΑΘΗΝΑ			
645	Τ.Ε.Ι. ΑΘΗΝΑΣ	ΕΠΑΓΓΕΛΜΑΤΩΝ ΥΓΕΙΑΣ ΚΑΙ ΠΡΟΝΟΙΑΣ	ΝΟΣΗΛΕΥΤΙΚΗΣ ΤΕΙ ΑΘΗΝΑΣ	ΑΘΗΝΑ	ΑΠΟΡΡΟΦΑ ΤΟ: 1. ΝΟΣΗΛΕΥΤΙΚΗΣ ΤΕΙ ΑΘΗΝΑΣ (Β ΤΜΗΜΑ ΜΗ ΘΕΣΜΟΘΕΤΗΜΕΝΟ)	ΤΕΙ ΑΘΗΝΑΣ	ΕΠΑΓΓΕΛΜΑΤΩΝ ΥΓΕΙΑΣ ΚΑΙ ΠΡΟΝΟΙΑΣ	ΝΟΣΗΛΕΥΤΙΚΗΣ	ΑΘΗΝΑ			
6452	Τ.Ε.Ι. ΑΘΗΝΑΣ	ΕΠΑΓΓΕΛΜΑΤΩΝ ΥΓΕΙΑΣ ΚΑΙ ΠΡΟΝΟΙΑΣ	ΝΟΣΗΛΕΥΤΙΚΗΣ ΤΕΙ ΑΘΗΝΑΣ (Β ΤΜΗΜΑ ΜΗ ΘΕΣΜΟΘΕΤΗΜΕΝΟ)	ΑΘΗΝΑ	ΑΠΟΡΡΟΦΑΤΑΙ ΑΠΟ ΤΟ: ΝΟΣΗΛΕΥΤΙΚΗΣ ΤΕΙ ΑΘΗΝΑΣ							
655	Τ.Ε.Ι. ΑΘΗΝΑΣ	ΕΠΑΓΓΕΛΜΑΤΩΝ ΥΓΕΙΑΣ ΚΑΙ ΠΡΟΝΟΙΑΣ	ΜΑΙΕΥΤΙΚΗΣ ΤΕΙ ΑΘΗΝΑΣ	ΑΘΗΝΑ	ΠΑΡΑΜΕΝΕΙ	ΤΕΙ ΑΘΗΝΑΣ	ΕΠΑΓΓΕΛΜΑΤΩΝ ΥΓΕΙΑΣ ΚΑΙ ΠΡΟΝΟΙΑΣ	ΜΑΙΕΥΤΙΚΗΣ	ΑΘΗΝΑ			
661	Τ.Ε.Ι. ΑΘΗΝΑΣ	ΕΠΑΓΓΕΛΜΑΤΩΝ ΥΓΕΙΑΣ ΚΑΙ	ΚΟΙΝΩΝΙΚΗΣ ΕΡΓΑΣΙΑΣ ΤΕΙ ΑΘΗΝΑΣ	ΑΘΗΝΑ	ΑΠΟΡΡΟΦΑ ΤΟ: 1. ΚΟΙΝΩΝΙΚΗΣ ΕΡΓΑΣΙΑΣ ΤΕΙ	ΤΕΙ ΑΘΗΝΑΣ	ΕΠΑΓΓΕΛΜΑΤΩΝ ΥΓΕΙΑΣ ΚΑΙ	ΚΟΙΝΩΝΙΚΗΣ ΕΡΓΑΣΙΑΣ	ΑΘΗΝΑ			



Έκθεση αναλυτικής αξιολόγησης της εφαρμογής του Σχεδίου ΑΘΗΝΑ

ΙΔΡΥΜΑΤΑ, ΣΧΟΛΕΣ ΚΑΙ ΤΜΗΜΑΤΑ ΠΡΟ ΑΘΗΝΑ					ΙΔΡΥΜΑΤΑ, ΣΧΟΛΕΣ ΚΑΙ ΤΜΗΜΑΤΑ ΜΕΤΑ ΑΘΗΝΑ							
ΚΩΔ. ΤΜΗΜ.	ΙΔΡΥΜΑ	ΣΧΟΛΗ	ΥΦΙΣΤΑΜΕΝΟ ΤΜΗΜΑ	ΠΟΛΗ	ΚΑΤΑΣΤΑΣΗ ΣΤΟΝ ΝΕΟ ΑΚΑΔΗΜΑΙΚΟ ΧΑΡΤΗ	ΝΕΟ ΙΔΡΥΜΑ	ΝΕΑ ΣΧΟΛΗ	ΝΕΟ ΤΜΗΜΑ	ΠΟΛΗ ΝΕΟΥ ΤΜΗΜΑΤΟΣ	ΕΙΣΑΓΩΓΙΚΕΣ ΚΑΤΕΥΘΥΝΣΕΙΣ (ΣΕ ΠΑΡΕΝΘΕΣΗ ΕΣΩΤΕΡΙΚΕΣ ΚΑΤΕΥΘΥΝΣΕΙΣ ΕΙΣΑΓΩΓΙΚΩΝ ΚΑΤΕΥΘΥΝΣΕΩΝ)	ΕΣΩΤΕΡΙΚΕΣ ΚΑΤΕΥΘΥΝΣΕΙΣ	ΜΕΤΑΒ/ΤΑ
		ΠΡΟΝΟΙΑΣ			ΠΑΤΡΑΣ		ΠΡΟΝΟΙΑΣ					
667	Τ.Ε.Ι. ΑΘΗΝΑΣ	ΕΠΑΓΓΕΛΜΑΤΩΝ ΥΓΕΙΑΣ ΚΑΙ ΠΡΟΝΟΙΑΣ	ΕΠΙΣΚΕΠΤΩΝ & ΕΠΙΣΚΕΠΤΡΙΩΝ ΥΓΕΙΑΣ ΤΕΙ ΑΘΗΝΑΣ	ΑΘΗΝΑ	ΑΠΟΡΡΟΦΑΤΑΙ ΑΠΟ ΤΟ: ΔΗΜΟΣΙΑΣ ΥΓΙΕΙΝΗΣ ΤΕΙ ΑΘΗΝΑΣ							
690	Τ.Ε.Ι. ΑΘΗΝΑΣ	ΕΠΑΓΓΕΛΜΑΤΩΝ ΥΓΕΙΑΣ ΚΑΙ ΠΡΟΝΟΙΑΣ	ΠΡΟΣΧΟΛΙΚΗΣ ΑΓΩΓΗΣ ΤΕΙ ΑΘΗΝΑΣ	ΑΘΗΝΑ	ΠΑΡΑΜΕΝΕΙ	ΤΕΙ ΑΘΗΝΑΣ	ΕΠΑΓΓΕΛΜΑΤΩΝ ΥΓΕΙΑΣ ΚΑΙ ΠΡΟΝΟΙΑΣ	ΠΡΟΣΧΟΛΙΚΗΣ ΑΓΩΓΗΣ	ΑΘΗΝΑ			
711	Τ.Ε.Ι. ΑΘΗΝΑΣ	ΤΕΧΝΟΛΟΓΙΚΩΝ ΕΦΑΡΜΟΓΩΝ	ΠΛΗΡΟΦΟΡΙΚΗΣ ΤΕΙ ΑΘΗΝΑΣ	ΑΘΗΝΑ	ΠΑΡΑΜΕΝΕΙ	ΤΕΙ ΑΘΗΝΑΣ	ΤΕΧΝΟΛΟΓΙΚΩΝ ΕΦΑΡΜΟΓΩΝ	ΜΗΧΑΝΙΚΩΝ ΠΛΗΡΟΦΟΡΙΚΗΣ ΤΕ	ΑΘΗΝΑ		1.Μηχανικοί Δικτύων ΤΕ, 2. Μηχανικοί Ηλεκτρονικών Υπολογιστών ΤΕ, 3. Μηχανικοί Λογισμικού ΤΕ	
716	Τ.Ε.Ι. ΑΘΗΝΑΣ	ΤΕΧΝΟΛΟΓΙΑΣ ΤΡΟΦΙΜΩΝ ΚΑΙ ΔΙΑΤΡΟΦΗΣ	ΤΕΧΝΟΛΟΓΙΑΣ ΤΡΟΦΙΜΩΝ ΤΕΙ ΑΘΗΝΑΣ	ΑΘΗΝΑ	ΠΑΡΑΜΕΝΕΙ	ΤΕΙ ΑΘΗΝΑΣ	ΤΕΧΝΟΛΟΓΙΑΣ ΤΡΟΦΙΜΩΝ & ΔΙΑΤΡΟΦΗΣ	ΤΕΧΝΟΛΟΓΙΑΣ ΤΡΟΦΙΜΩΝ	ΑΘΗΝΑ			
718	Τ.Ε.Ι. ΑΘΗΝΑΣ	ΤΕΧΝΟΛΟΓΙΑΣ ΤΡΟΦΙΜΩΝ ΚΑΙ ΔΙΑΤΡΟΦΗΣ	ΟΙΝΟΛΟΓΙΑΣ & ΤΕΧΝΟΛΟΓΙΑΣ ΠΟΤΩΝ ΤΕΙ ΑΘΗΝΑΣ	ΑΘΗΝΑ	ΠΑΡΑΜΕΝΕΙ	ΤΕΙ ΑΘΗΝΑΣ	ΤΕΧΝΟΛΟΓΙΑΣ ΤΡΟΦΙΜΩΝ & ΔΙΑΤΡΟΦΗΣ	ΟΙΝΟΛΟΓΙΑΣ & ΤΕΧΝΟΛΟΓΙΑΣ ΠΟΤΩΝ	ΑΘΗΝΑ			
2004	Τ.Ε.Ι. ΑΘΗΝΑΣ		ΓΕΝΙΚΟ ΤΜΗΜΑ ΒΑΣΙΚΩΝ ΙΑΤΡΙΚΩΝ ΜΑΘΗΜΑΤΩΝ	ΑΘΗΝΑ	ΚΑΤΑΡΓΕΙΤΑΙ							
2005	Τ.Ε.Ι. ΑΘΗΝΑΣ		ΓΕΝΙΚΟ ΤΜΗΜΑ ΜΑΘΗΜΑΤΙΚΩΝ	ΑΘΗΝΑ	ΚΑΤΑΡΓΕΙΤΑΙ							
2006	Τ.Ε.Ι. ΑΘΗΝΑΣ		ΓΕΝΙΚΟ ΤΜΗΜΑ ΦΥΣΙΚΗΣ ΧΗΜΕΙΑΣ ΚΑΙ ΤΕΧΝΟΛ. ΥΛΙΚΩΝ	ΑΘΗΝΑ	ΚΑΤΑΡΓΕΙΤΑΙ							
2007	Τ.Ε.Ι. ΑΘΗΝΑΣ		ΚΕΝΤΡΟ ΞΕΝΩΝ ΓΛΩΣΣΩΝ & ΦΥΣΙΚΗΣ ΑΓΩΓΗΣ	ΑΘΗΝΑ	ΚΑΤΑΡΓΕΙΤΑΙ							
473	Τ.Ε.Ι. ΔΥΤΙΚΗΣ ΜΑΚΕΔΟΝΙΑΣ	ΤΕΧΝΟΛΟΓΙΚΩΝ ΕΦΑΡΜΟΓΩΝ	ΜΗΧΑΝΟΛΟΓΙΑΣ ΤΕΙ ΔΥΤΙΚΗΣ ΜΑΚΕΔΟΝΙΑΣ (ΚΟΖΑΝΗ)	ΚΟΖΑΝΗ	ΑΠΟΡΡΟΦΑ ΤΟ: 1. ΒΙΟΜΗΧΑΝΙΚΟΥ ΣΧΕΔΙΑΣΜΟΥ ΤΕΙ ΔΥΤΙΚΗΣ ΜΑΚΕΔΟΝΙΑΣ (ΚΟΖΑΝΗ)	ΤΕΙ ΔΥΤΙΚΗΣ ΜΑΚΕΔΟΝΙΑΣ	ΤΕΧΝΟΛΟΓΙΚΩΝ ΕΦΑΡΜΟΓΩΝ	ΜΗΧΑΝΟΛΟΓΩΝ ΜΗΧΑΝΙΚΩΝ ΚΑΙ ΒΙΟΜΗΧΑΝΙΚΟΥ ΣΧΕΔΙΑΣΜΟΥ ΤΕ	ΚΟΖΑΝΗ	1. ΜΗΧΑΝΟΛΟΓΩΝ ΜΗΧΑΝΙΚΩΝ ΤΕ (1. ΕΝΕΡΓΕΙΑΚΩΝ ΜΗΧΑΝΟΛΟΓΩΝ ΜΗΧΑΝΙΚΩΝ ΤΕ, 2. ΜΗΧΑΝΟΛΟΓΩΝ ΜΗΧΑΝΙΚΩΝ ΠΑΡΑΓΩΓΗΣ ΤΕ), 2. ΜΗΧΑΝΙΚΩΝ ΒΙΟΜΗΧΑΝΙΚΟΥ ΣΧΕΔΙΑΣΜΟΥ ΤΕ		
495	Τ.Ε.Ι. ΔΥΤΙΚΗΣ ΜΑΚΕΔΟΝΙΑΣ	ΤΕΧΝΟΛΟΓΙΚΩΝ ΕΦΑΡΜΟΓΩΝ	ΗΛΕΚΤΡΟΛΟΓΙΑΣ ΤΕΙ ΔΥΤΙΚΗΣ ΜΑΚΕΔΟΝΙΑΣ (ΚΟΖΑΝΗ)	ΚΟΖΑΝΗ	ΠΑΡΑΜΕΝΕΙ	ΤΕΙ ΔΥΤΙΚΗΣ ΜΑΚΕΔΟΝΙΑΣ	ΤΕΧΝΟΛΟΓΙΚΩΝ ΕΦΑΡΜΟΓΩΝ	ΗΛΕΚΤΡΟΛΟΓΩΝ ΜΗΧΑΝΙΚΩΝ ΤΕ	ΚΟΖΑΝΗ			
514	Τ.Ε.Ι. ΔΥΤΙΚΗΣ ΜΑΚΕΔΟΝΙΑΣ	ΤΕΧΝΟΛΟΓΙΚΩΝ ΕΦΑΡΜΟΓΩΝ	ΤΕΧΝΟΛΟΓΙΩΝ ΑΝΤΙΡΡΥΠΑΝΣΗΣ ΤΕΙ ΔΥΤΙΚΗΣ ΜΑΚΕΔΟΝΙΑΣ (ΚΟΖΑΝΗ)	ΚΟΖΑΝΗ	ΑΠΟΡΡΟΦΑ ΤΟ: 1. ΓΕΩΤΕΧΝΟΛΟΓΙΑΣ ΚΑΙ ΠΕΡΙΒΑΛΛΟΝΤΟΣ ΤΕΙ ΔΥΤΙΚΗΣ ΜΑΚΕΔΟΝΙΑΣ	ΤΕΙ ΔΥΤΙΚΗΣ ΜΑΚΕΔΟΝΙΑΣ	ΤΕΧΝΟΛΟΓΙΚΩΝ ΕΦΑΡΜΟΓΩΝ	ΜΗΧΑΝΙΚΩΝ ΠΕΡΙΒΑΛΛΟΝΤΟΣ ΤΕ ΚΑΙ ΜΗΧΑΝΙΚΩΝ ΑΝΤΙΡΡΥΠΑΝΣΗΣ ΤΕ	ΚΟΖΑΝΗ	1. ΜΗΧΑΝΙΚΩΝ ΑΝΤΙΡΡΥΠΑΝΣΗΣ ΤΕ 2. ΜΗΧΑΝΙΚΩΝ ΓΕΩΤΕΧΝΟΛΟΓΙΑΣ		

Έκθεση αναλυτικής αξιολόγησης της εφαρμογής του Σχεδίου ΑΘΗΝΑ

ΙΔΡΥΜΑΤΑ, ΣΧΟΛΕΣ ΚΑΙ ΤΜΗΜΑΤΑ ΠΡΟ ΑΘΗΝΑ					ΙΔΡΥΜΑΤΑ, ΣΧΟΛΕΣ ΚΑΙ ΤΜΗΜΑΤΑ ΜΕΤΑ ΑΘΗΝΑ							
ΚΩΔ. ΤΜΗΜ.	ΙΔΡΥΜΑ	ΣΧΟΛΗ	ΥΦΙΣΤΑΜΕΝΟ ΤΜΗΜΑ	ΠΟΛΗ	ΚΑΤΑΣΤΑΣΗ ΣΤΟΝ ΝΕΟ ΑΚΑΔΗΜΑΙΚΟ ΧΑΡΤΗ	ΝΕΟ ΙΔΡΥΜΑ	ΝΕΑ ΣΧΟΛΗ	ΝΕΟ ΤΜΗΜΑ	ΠΟΛΗ ΝΕΟΥ ΤΜΗΜΑΤΟΣ	ΕΙΣΑΓΩΓΙΚΕΣ ΚΑΤΕΥΘΥΝΣΕΙΣ (ΣΕ ΠΑΡΕΝΘΕΣΗ ΕΣΩΤΕΡΙΚΕΣ ΚΑΤΕΥΘΥΝΣΕΙΣ ΕΙΣΑΓΩΓΙΚΩΝ ΚΑΤΕΥΘΥΝΣΕΩΝ) ΠΕΡΙΒΑΛΛΟΝΤΟΣ ΤΕ	ΕΣΩΤΕΡΙΚΕΣ ΚΑΤΕΥΘΥΝΣΕΙΣ	ΜΕΤΑΒ/ΤΑ
					(ΚΟΖΑΝΗ)							
530	Τ.Ε.Ι. ΔΥΤΙΚΗΣ ΜΑΚΕΔΟΝΙΑΣ		ΕΠΙΧΕΙΡΗΣΙΑΚΗΣ ΠΛΗΡΟΦΟΡΙΚΗΣ ΤΕΙ ΔΥΤΙΚΗΣ ΜΑΚΕΔΟΝΙΑΣ (ΓΡΕΒΕΝΑ)	ΓΡΕΒΕΝΑ	ΑΠΟΡΡΟΦΑΤΑΙ ΑΠΟ ΤΟ: ΕΦΑΡΜΟΓΩΝ ΠΛΗΡΟΦΟΡΙΚΗΣ ΣΤΗ ΔΙΟΙΚΗΣΗ ΚΑΙ ΣΤΗΝ ΟΙΚΟΝΟΜΙΑ ΤΕΙ ΔΥΤΙΚΗΣ ΜΑΚΕΔΟΝΙΑΣ (ΓΡΕΒΕΝΑ)							
537	Τ.Ε.Ι. ΔΥΤΙΚΗΣ ΜΑΚΕΔΟΝΙΑΣ	ΤΕΧΝΟΛΟΓΙΑΣ ΓΕΩΠΟΝΙΑΣ	ΦΥΤΙΚΗΣ ΠΑΡΑΓΩΓΗΣ ΔΥΤ. ΜΑΚΕΔΟΝΙΑΣ (ΦΛΩΡΙΝΑ)	ΦΛΩΡΙΝΑ	ΑΠΟΡΡΟΦΑΤΑ: 1. ΖΩΙΚΗΣ ΠΑΡΑΓΩΓΗΣ ΔΥΤ. ΜΑΚΕΔΟΝΙΑΣ (ΦΛΩΡΙΝΑ) 2. ΕΜΠΟΡΙΑΣ ΚΑΙ ΠΟΙΟΤΙΚΟΥ ΕΛΕΓΧΟΥ ΑΓΡΟΤΙΚΩΝ ΠΡΟΪΟΝΤΩΝ ΤΕΙ ΔΥΤΙΚΗΣ ΜΑΚΕΔΟΝΙΑΣ (ΦΛΩΡΙΝΑ)	ΤΕΙ ΔΥΤΙΚΗΣ ΜΑΚΕΔΟΝΙΑΣ	ΤΕΧΝΟΛΟΓΙΑΣ ΓΕΩΠΟΝΙΑΣ ΚΑΙ ΤΕΧΝΟΛΟΓΙΑΣ ΤΡΟΦΙΜΩΝ & ΔΙΑΤΡΟΦΗΣ	ΤΕΧΝΟΛΟΓΩΝ ΓΕΩΠΟΝΩΝ	ΦΛΩΡΙΝΑ		1. Φυτικής Παραγωγής, 2. Ζωικής Παραγωγής, 3. Αγροτικής Οικονομίας, 4. Ποιοτικού Ελέγχου Αγροτικών Προϊόντων	
542	Τ.Ε.Ι. ΔΥΤΙΚΗΣ ΜΑΚΕΔΟΝΙΑΣ	ΤΕΧΝΟΛΟΓΙΑΣ ΓΕΩΠΟΝΙΑΣ	ΖΩΙΚΗΣ ΠΑΡΑΓΩΓΗΣ ΔΥΤ. ΜΑΚΕΔΟΝΙΑΣ (ΦΛΩΡΙΝΑ)	ΦΛΩΡΙΝΑ	ΑΠΟΡΡΟΦΑΤΑΙ ΑΠΟ ΤΟ: ΦΥΤΙΚΗΣ ΠΑΡΑΓΩΓΗΣ ΔΥΤ. ΜΑΚΕΔΟΝΙΑΣ (ΦΛΩΡΙΝΑ)							
558	Τ.Ε.Ι. ΔΥΤΙΚΗΣ ΜΑΚΕΔΟΝΙΑΣ	ΔΙΟΙΚΗΣΗΣ ΚΑΙ ΟΙΚΟΝΟΜΙΑΣ	ΧΡΗΜΑΤΟΟΙΚΟΝΟΜΙΚΩΝ ΕΦΑΡΜΟΓΩΝ ΤΕΙ ΔΥΤΙΚΗΣ ΜΑΚΕΔΟΝΙΑΣ (ΚΟΖΑΝΗ)	ΚΟΖΑΝΗ	ΑΠΟΡΡΟΦΑΤΑΙ ΑΠΟ ΤΟ: ΛΟΓΙΣΤΙΚΗΣ ΤΕΙ ΔΥΤΙΚΗΣ ΜΑΚΕΔΟΝΙΑΣ (ΚΟΖΑΝΗ)							
571	Τ.Ε.Ι. ΔΥΤΙΚΗΣ ΜΑΚΕΔΟΝΙΑΣ	ΔΙΟΙΚΗΣΗΣ ΚΑΙ ΟΙΚΟΝΟΜΙΑΣ	ΛΟΓΙΣΤΙΚΗΣ ΤΕΙ ΔΥΤΙΚΗΣ ΜΑΚΕΔΟΝΙΑΣ (ΚΟΖΑΝΗ)	ΚΟΖΑΝΗ	ΑΠΟΡΡΟΦΑΤΑΙ ΑΠΟ ΤΟ: ΧΡΗΜΑΤΟΟΙΚΟΝΟΜΙΚΩΝ ΕΦΑΡΜΟΓΩΝ ΤΕΙ ΔΥΤΙΚΗΣ ΜΑΚΕΔΟΝΙΑΣ (ΚΟΖΑΝΗ)	ΤΕΙ ΔΥΤΙΚΗΣ ΜΑΚΕΔΟΝΙΑΣ	ΔΙΟΙΚΗΣΗΣ ΚΑΙ ΟΙΚΟΝΟΜΙΑΣ	ΛΟΓΙΣΤΙΚΗΣ ΚΑΙ ΧΡΗΜΑΤΟΟΙΚΟΝΟΜΙΚΗΣ	ΚΟΖΑΝΗ			
580	Τ.Ε.Ι. ΔΥΤΙΚΗΣ ΜΑΚΕΔΟΝΙΑΣ		ΔΙΕΘΝΟΥΣ ΕΜΠΟΡΙΟΥ ΤΕΙ ΔΥΤΙΚΗΣ ΜΑΚΕΔΟΝΙΑΣ (ΚΑΣΤΟΡΙΑ)	ΚΑΣΤΟΡΙΑ	ΑΠΟΡΡΟΦΑΤΑΙ ΑΠΟ ΤΟ: ΔΙΟΙΚΗΣΗΣ ΕΠΙΧΕΙΡΗΣΕΩΝ (ΚΟΖΑΝΗ)							ΝΑΙ
592	Τ.Ε.Ι. ΔΥΤΙΚΗΣ ΜΑΚΕΔΟΝΙΑΣ	ΤΕΧΝΟΛΟΓΙΚΩΝ ΕΦΑΡΜΟΓΩΝ	ΒΙΟΜΗΧΑΝΙΚΟΥ ΣΧΕΔΙΑΣΜΟΥ ΤΕΙ ΔΥΤΙΚΗΣ ΜΑΚΕΔΟΝΙΑΣ (ΚΟΖΑΝΗ)	ΚΟΖΑΝΗ	ΑΠΟΡΡΟΦΑΤΑΙ ΑΠΟ ΤΟ: ΜΗΧΑΝΟΛΟΓΙΑΣ ΤΕΙ ΔΥΤΙΚΗΣ ΜΑΚΕΔΟΝΙΑΣ (ΚΟΖΑΝΗ)							
596	Τ.Ε.Ι. ΔΥΤΙΚΗΣ ΜΑΚΕΔΟΝΙΑΣ	ΔΙΟΙΚΗΣΗΣ ΚΑΙ ΟΙΚΟΝΟΜΙΑΣ	ΔΙΟΙΚΗΣΗΣ ΕΠΙΧΕΙΡΗΣΕΩΝ ΤΕΙ ΔΥΤΙΚΗΣ ΜΑΚΕΔΟΝΙΑΣ (ΚΟΖΑΝΗ)	ΚΟΖΑΝΗ	ΑΠΟΡΡΟΦΑΤΑΙ ΑΠΟ ΤΟ: ΔΙΕΘΝΟΥΣ ΕΜΠΟΡΙΟΥ ΤΕΙ ΔΥΤΙΚΗΣ ΜΑΚΕΔΟΝΙΑΣ (ΚΑΣΤΟΡΙΑ)	ΤΕΙ ΔΥΤΙΚΗΣ ΜΑΚΕΔΟΝΙΑΣ	ΔΙΟΙΚΗΣΗΣ ΚΑΙ ΟΙΚΟΝΟΜΙΑΣ	ΔΙΟΙΚΗΣΗΣ ΕΠΙΧΕΙΡΗΣΕΩΝ	ΚΟΖΑΝΗ		1. Διοίκηση Επιχειρήσεων, 2. Μάρκετινγκ	
662	Τ.Ε.Ι. ΔΥΤΙΚΗΣ ΜΑΚΕΔΟΝΙΑΣ		ΜΑΙΕΥΤΙΚΗΣ ΤΕΙ ΔΥΤΙΚΗΣ ΜΑΚΕΔΟΝΙΑΣ (ΚΟΖΑΝΗ)	ΚΟΖΑΝΗ	ΠΑΡΑΜΕΝΕΙ	ΤΕΙ ΔΥΤΙΚΗΣ ΜΑΚΕΔΟΝΙΑΣ	ΕΠΑΓΓΕΛΜΑΤΩΝ ΥΓΕΙΑΣ ΚΑΙ ΠΡΟΝΟΙΑΣ	ΜΑΙΕΥΤΙΚΗΣ	ΠΤΟΛΕΜΑΙΔΑ			
721	Τ.Ε.Ι. ΔΥΤΙΚΗΣ ΜΑΚΕΔΟΝΙΑΣ	ΤΕΧΝΟΛΟΓΙΚΩΝ ΕΦΑΡΜΟΓΩΝ	ΓΕΩΤΕΧΝΟΛΟΓΙΑΣ ΚΑΙ ΠΕΡΙΒΑΛΛΟΝΤΟΣ ΤΕΙ ΔΥΤΙΚΗΣ ΜΑΚΕΔΟΝΙΑΣ (ΚΟΖΑΝΗ)	ΚΟΖΑΝΗ	ΑΠΟΡΡΟΦΑΤΑΙ ΑΠΟ ΤΟ: ΤΕΧΝΟΛΟΓΙΩΝ ΑΝΤΙΠΡΥΠΑΝΣΗΣ ΤΕΙ ΔΥΤΙΚΗΣ ΜΑΚΕΔΟΝΙΑΣ (ΚΟΖΑΝΗ)							
726	Τ.Ε.Ι. ΔΥΤΙΚΗΣ ΜΑΚΕΔΟΝΙΑΣ	ΤΕΧΝΟΛΟΓΙΑΣ ΓΕΩΠΟΝΙΑΣ	ΕΜΠΟΡΙΑΣ ΚΑΙ ΠΟΙΟΤΙΚΟΥ ΕΛΕΓΧΟΥ ΑΓΡΟΤΙΚΩΝ ΠΡΟΪΟΝΤΩΝ ΤΕΙ ΔΥΤΙΚΗΣ ΜΑΚΕΔΟΝΙΑΣ (ΦΛΩΡΙΝΑ)	ΦΛΩΡΙΝΑ	ΑΠΟΡΡΟΦΑΤΑΙ ΑΠΟ ΤΟ: ΦΥΤΙΚΗΣ ΠΑΡΑΓΩΓΗΣ ΔΥΤ. ΜΑΚΕΔΟΝΙΑΣ (ΦΛΩΡΙΝΑ)							

Έκθεση αναλυτικής αξιολόγησης της εφαρμογής του Σχεδίου ΑΘΗΝΑ

ΙΔΡΥΜΑΤΑ, ΣΧΟΛΕΣ ΚΑΙ ΤΜΗΜΑΤΑ ΠΡΟ ΑΘΗΝΑ					ΙΔΡΥΜΑΤΑ, ΣΧΟΛΕΣ ΚΑΙ ΤΜΗΜΑΤΑ ΜΕΤΑ ΑΘΗΝΑ							
ΚΩΔ. ΤΜΗΜ.	ΙΔΡΥΜΑ	ΣΧΟΛΗ	ΥΦΙΣΤΑΜΕΝΟ ΤΜΗΜΑ	ΠΟΛΗ	ΚΑΤΑΣΤΑΣΗ ΣΤΟΝ ΝΕΟ ΑΚΑΔΗΜΑΙΚΟ ΧΑΡΤΗ	ΝΕΟ ΙΔΡΥΜΑ	ΝΕΑ ΣΧΟΛΗ	ΝΕΟ ΤΜΗΜΑ	ΠΟΛΗ ΝΕΟΥ ΤΜΗΜΑΤΟΣ	ΕΙΣΑΓΩΓΙΚΕΣ ΚΑΤΕΥΘΥΝΣΕΙΣ (ΣΕ ΠΑΡΕΝΘΕΣΗ ΕΣΩΤΕΡΙΚΕΣ ΚΑΤΕΥΘΥΝΣΕΙΣ ΕΙΣΑΓΩΓΙΚΩΝ ΚΑΤΕΥΘΥΝΣΕΩΝ)	ΕΣΩΤΕΡΙΚΕΣ ΚΑΤΕΥΘΥΝΣΕΙΣ	ΜΕΤΑΒ/ΤΑ
730	Τ.Ε.Ι. ΔΥΤΙΚΗΣ ΜΑΚΕΔΟΝΙΑΣ		ΔΗΜΟΣΙΩΝ ΣΧΕΣΕΩΝ ΚΑΙ ΕΠΙΚΟΙΝΩΝΙΑΣ ΤΕΙ ΔΥΤΙΚΗΣ ΜΑΚΕΔΟΝΙΑΣ (ΚΑΣΤΟΡΙΑ)	ΚΑΣΤΟΡΙΑ	ΠΑΡΑΜΕΝΕΙ	ΤΕΙ ΔΥΤΙΚΗΣ ΜΑΚΕΔΟΝΙΑΣ	ΤΕΧΝΟΛΟΓΙΚΩΝ ΕΦΑΡΜΟΓΩΝ	ΨΗΦΙΑΚΩΝ ΜΕΣΩΝ & ΕΠΙΚΟΙΝΩΝΙΑΣ ΤΕ	ΚΑΣΤΟΡΙΑ			
734	Τ.Ε.Ι. ΔΥΤΙΚΗΣ ΜΑΚΕΔΟΝΙΑΣ		ΕΦΑΡΜΟΓΩΝ ΠΛΗΡΟΦΟΡΙΚΗΣ ΣΤΗ ΔΙΟΙΚΗΣΗ ΚΑΙ ΣΤΗΝ ΟΙΚΟΝΟΜΙΑ ΤΕΙ ΔΥΤΙΚΗΣ ΜΑΚΕΔΟΝΙΑΣ (ΓΡΕΒΕΝΑ)	ΓΡΕΒΕΝΑ	ΑΠΟΡΡΟΦΑ ΤΟ: 1. ΕΠΙΧΕΙΡΗΣΙΑΚΗΣ ΠΛΗΡΟΦΟΡΙΚΗΣ ΤΕΙ ΔΥΤΙΚΗΣ ΜΑΚΕΔΟΝΙΑΣ (ΓΡΕΒΕΝΑ)	ΤΕΙ ΔΥΤΙΚΗΣ ΜΑΚΕΔΟΝΙΑΣ	ΔΙΟΙΚΗΣΗΣ ΚΑΙ ΟΙΚΟΝΟΜΙΑΣ	ΔΙΟΙΚΗΣΗΣ ΕΠΙΧΕΙΡΗΣΕΩΝ	ΓΡΕΒΕΝΑ	1. ΔΙΟΙΚΗΣΗ ΤΟΥΡΙΣΤΙΚΩΝ ΕΠΙΧΕΙΡΗΣΕΩΝ ΚΑΙ ΕΠΙΧΕΙΡΗΣΕΩΝ ΦΙΛΟΞΕΝΙΑΣ , 2. ΔΙΟΙΚΗΣΗ ΕΠΙΧΕΙΡΗΣΕΩΝ (1. ΔΙΟΙΚΗΣΗΣ ΕΠΙΧΕΙΡΗΣΕΩΝ, 2.ΔΙΟΙΚΗΣΗΣ ΠΛΗΡΟΦΟΡΙΑΚΩΝ ΣΥΣΤΗΜΑΤΩΝ)		
735	Τ.Ε.Ι. ΔΥΤΙΚΗΣ ΜΑΚΕΔΟΝΙΑΣ		ΠΛΗΡΟΦΟΡΙΚΗΣ ΚΑΙ ΤΕΧΝΟΛΟΓΙΑΣ ΥΠΟΛΟΓΙΣΤΩΝ ΤΕΙ ΔΥΤΙΚΗΣ ΜΑΚΕΔΟΝΙΑΣ (ΚΑΣΤΟΡΙΑ)	ΚΑΣΤΟΡΙΑ	ΠΑΡΑΜΕΝΕΙ	ΤΕΙ ΔΥΤΙΚΗΣ ΜΑΚΕΔΟΝΙΑΣ	ΤΕΧΝΟΛΟΓΙΚΩΝ ΕΦΑΡΜΟΓΩΝ	ΜΗΧΑΝΙΚΩΝ ΠΛΗΡΟΦΟΡΙΚΗΣ ΤΕ	ΚΑΣΤΟΡΙΑ		1. Μηχανικοί Δικτύων ΤΕ, 2. Μηχανικοί Η/Υ ΤΕ , 3. Μηχανικοί Λογισμικού ΤΕ	
749	Τ.Ε.Ι. ΔΥΤΙΚΗΣ ΜΑΚΕΔΟΝΙΑΣ		ΔΙΟΙΚΗΣΗΣ ΣΥΣΤΗΜΑΤΩΝ ΕΦΟΔΙΑΣΜΟΥ ΤΕΙ ΔΥΤ.ΜΑΚΕΔΟΝΙΑΣ (ΓΡΕΒΕΝΑ)	ΓΡΕΒΕΝΑ	ΑΠΟΡΡΟΦΑΤΑΙ ΑΠΟ ΤΟ: ΤΥΠΟΠΟΙΗΣΗΣ & ΔΙΑΚΙΝΗΣΗΣ ΠΡΟΪΟΝΤΩΝ ΤΕΙ ΘΕΣΣΑΛΟΝΙΚΗΣ (ΚΑΤΕΡΙΝΗ)							
2008	Τ.Ε.Ι. ΔΥΤΙΚΗΣ ΜΑΚΕΔΟΝΙΑΣ		ΓΕΝΙΚΟ ΤΜΗΜΑ ΘΕΤΙΚΩΝ ΕΠΙΣΤΗΜΩΝ	ΚΟΖΑΝΗ	ΚΑΤΑΡΓΕΙΤΑΙ							
2009	Τ.Ε.Ι. ΔΥΤΙΚΗΣ ΜΑΚΕΔΟΝΙΑΣ		ΚΕΝΤΡΟ ΞΕΝΩΝ ΓΛΩΣΣΩΝ & ΦΥΣΙΚΗΣ ΑΓΩΓΗΣ	ΚΟΖΑΝΗ	ΚΑΤΑΡΓΕΙΤΑΙ							
538	Τ.Ε.Ι. ΗΠΕΙΡΟΥ	ΤΕΧΝΟΛΟΓΙΑΣ ΓΕΩΠΟΝΙΑΣ	ΦΥΤΙΚΗΣ ΠΑΡΑΓΩΓΗΣ ΤΕΙ ΗΠΕΙΡΟΥ (ΑΡΤΑ)	ΑΡΤΑ	ΑΠΟΡΡΟΦΑ ΤΑ: 1. ΖΩΙΚΗΣ ΠΑΡΑΓΩΓΗΣ ΗΠΕΙΡΟΥ (ΑΡΤΑ) 2. ΑΝΘΟΚΟΜΙΑΣ - ΑΡΧΙΤΕΚΤΟΝΙΚΗΣ ΤΟΠΙΟΥ ΤΕΙ ΗΠΕΙΡΟΥ (ΑΡΤΑ)	ΤΕΙ ΗΠΕΙΡΟΥ	ΤΕΧΝΟΛΟΓΙΑΣ ΓΕΩΠΟΝΙΑΣ, ΤΕΧΝΟΛΟΓΙΑΣ ΤΡΟΦΙΜΩΝ & ΔΙΑΤΡΟΦΗΣ	ΤΕΧΝΟΛΟΓΩΝ ΓΕΩΠΟΝΩΝ	ΑΡΤΑ		1. Φυτικής Παραγωγής, 2. Ζωικής Παραγωγής, 3. Ανθοκομίας - Αρχιτεκτονικής Τοπίου	
540	Τ.Ε.Ι. ΗΠΕΙΡΟΥ	ΤΕΧΝΟΛΟΓΙΑΣ ΓΕΩΠΟΝΙΑΣ	ΖΩΙΚΗΣ ΠΑΡΑΓΩΓΗΣ ΗΠΕΙΡΟΥ (ΑΡΤΑ)	ΑΡΤΑ	ΑΠΟΡΡΟΦΑΤΑΙ ΑΠΟ ΤΟ: ΦΥΤΙΚΗΣ ΠΑΡΑΓΩΓΗΣ ΤΕΙ ΗΠΕΙΡΟΥ (ΑΡΤΑ)							
548	Τ.Ε.Ι. ΗΠΕΙΡΟΥ		ΙΧΘΥΟΚΟΜΙΑΣ - ΑΛΙΕΙΑΣ ΤΕΙ ΗΠΕΙΡΟΥ (ΗΓΟΥΜΕΝΙΤΣΑ)	ΗΓΟΥΜΕΝΙΤΣΑ	ΑΠΟΡΡΟΦΑΤΑΙ ΑΠΟ ΤΟ: ΥΔΑΤΟΚΑΛΛΙΕΡΓΙΩΝ & ΑΛΙΕΥΤΙΚΗΣ ΔΙΑΧΕΙΡΙΣΗΣ ΜΕΣΟΛΟΓΓΙΟΥ							
556	Τ.Ε.Ι. ΗΠΕΙΡΟΥ	ΤΕΧΝΟΛΟΓΙΑΣ ΓΕΩΠΟΝΙΑΣ	ΑΝΘΟΚΟΜΙΑΣ - ΑΡΧΙΤΕΚΤΟΝΙΚΗΣ ΤΟΠΙΟΥ ΤΕΙ ΗΠΕΙΡΟΥ (ΑΡΤΑ)	ΑΡΤΑ	ΑΠΟΡΡΟΦΑΤΑΙ ΑΠΟ ΤΟ: ΦΥΤΙΚΗΣ ΠΑΡΑΓΩΓΗΣ ΤΕΙ ΗΠΕΙΡΟΥ (ΑΡΤΑ)							
578	Τ.Ε.Ι. ΗΠΕΙΡΟΥ	ΔΙΟΙΚΗΣΗΣ ΚΑΙ ΟΙΚΟΝΟΜΙΑΣ	ΛΟΓΙΣΤΙΚΗΣ ΤΕΙ ΗΠΕΙΡΟΥ (ΠΡΕΒΕΖΑ)	ΠΡΕΒΕΖΑ	ΑΠΟΡΡΟΦΑ ΤΟ: 1. ΧΡΗΜΑΤΟΟΙΚΟΝΟΜΙΚΗΣ & ΕΛΕΓΚΤΙΚΗΣ ΤΕΙ ΗΠΕΙΡΟΥ (ΠΡΕΒΕΖΑ)	ΤΕΙ ΗΠΕΙΡΟΥ	ΔΙΟΙΚΗΣΗΣ ΚΑΙ ΟΙΚΟΝΟΜΙΑΣ	ΛΟΓΙΣΤΙΚΗΣ ΚΑΙ ΧΡΗΜΑΤΟΟΙΚΟΝΟΜΙΚΗΣ	ΠΡΕΒΕΖΑ			

Έκθεση αναλυτικής αξιολόγησης της εφαρμογής του Σχεδίου ΑΘΗΝΑ

ΙΔΡΥΜΑΤΑ, ΣΧΟΛΕΣ ΚΑΙ ΤΜΗΜΑΤΑ ΠΡΟ ΑΘΗΝΑ					ΙΔΡΥΜΑΤΑ, ΣΧΟΛΕΣ ΚΑΙ ΤΜΗΜΑΤΑ ΜΕΤΑ ΑΘΗΝΑ							
ΚΩΔ. ΤΜΗΜ.	ΙΔΡΥΜΑ	ΣΧΟΛΗ	ΥΦΙΣΤΑΜΕΝΟ ΤΜΗΜΑ	ΠΟΛΗ	ΚΑΤΑΣΤΑΣΗ ΣΤΟΝ ΝΕΟ ΑΚΑΔΗΜΑΙΚΟ ΧΑΡΤΗ	ΝΕΟ ΙΔΡΥΜΑ	ΝΕΑ ΣΧΟΛΗ	ΝΕΟ ΤΜΗΜΑ	ΠΟΛΗ ΝΕΟΥ ΤΜΗΜΑΤΟΣ	ΕΙΣΑΓΩΓΙΚΕΣ ΚΑΤΕΥΘΥΝΣΕΙΣ (ΣΕ ΠΑΡΕΝΘΕΣΗ ΕΣΩΤΕΡΙΚΕΣ ΚΑΤΕΥΘΥΝΣΕΙΣ ΕΙΣΑΓΩΓΙΚΩΝ ΚΑΤΕΥΘΥΝΣΕΩΝ)	ΕΣΩΤΕΡΙΚΕΣ ΚΑΤΕΥΘΥΝΣΕΙΣ	ΜΕΤΑΒ/ΤΑ
602	Τ.Ε.Ι. ΗΠΕΙΡΟΥ	ΔΙΟΙΚΗΣΗΣ ΚΑΙ ΟΙΚΟΝΟΜΙΑΣ	ΕΦΑΡΜΟΓΩΝ ΞΕΝΩΝ ΓΛΩΣΣΩΝ ΣΤΗ ΔΙΟΙΚΗΣΗ ΚΑΙ ΣΤΟ ΕΜΠΟΡΙΟ ΤΕΙ ΗΠΕΙΡΟΥ (ΗΓΟΥΜΕΝΙΤΣΑ)	ΗΓΟΥΜΕΝΙΤΣΑ	ΑΠΟΡΡΟΦΑ ΤΟ: 1. ΤΟΥΡΙΣΤΙΚΩΝ ΕΠΙΧΕΙΡΗΣΕΩΝ ΤΕΙ ΗΠΕΙΡΟΥ(ΗΓΟΥΜΕΝΙΤΣΑ)	ΤΕΙ ΗΠΕΙΡΟΥ	ΔΙΟΙΚΗΣΗΣ ΚΑΙ ΟΙΚΟΝΟΜΙΑΣ	ΔΙΟΙΚΗΣΗΣ ΕΠΙΧΕΙΡΗΣΕΩΝ	ΗΓΟΥΜΕΝΙΤΣΑ	1. ΔΙΟΙΚΗΣΗΣ ΕΠΙΧΕΙΡΗΣΕΩΝ (1. ΔΙΟΙΚΗΣΗ ΕΠΙΧΕΙΡΗΣΕΩΝ 2. ΕΦΑΡΜΟΣΜΕΝΕΣ ΞΕΝΕΣ ΓΛΩΣΣΕΣ ΣΤΗΝ ΔΙΟΙΚΗΣΗ ΚΑΙ ΤΗΝ ΟΙΚΟΝΟΜΙΑ.), 2. ΔΙΟΙΚΗΣΗ ΤΟΥΡΙΣΤΙΚΩΝ ΕΠΙΧΕΙΡΗΣΕΩΝ ΚΑΙ ΕΠΙΧΕΙΡΗΣΕΩΝ ΦΙΛΟΞΕΝΙΑΣ)		
610	Τ.Ε.Ι. ΗΠΕΙΡΟΥ	ΔΙΟΙΚΗΣΗΣ ΚΑΙ ΟΙΚΟΝΟΜΙΑΣ	ΤΟΥΡΙΣΤΙΚΩΝ ΕΠΙΧΕΙΡΗΣΕΩΝ ΤΕΙ ΗΠΕΙΡΟΥ(ΗΓΟΥΜΕΝΙΤΣΑ)	ΗΓΟΥΜΕΝΙΤΣΑ	ΑΠΟΡΡΟΦΑΤΑΙ ΑΠΟ ΤΟ: ΕΦΑΡΜΟΓΩΝ ΞΕΝΩΝ ΓΛΩΣΣΩΝ ΣΤΗ ΔΙΟΙΚΗΣΗ ΚΑΙ ΣΤΟ ΕΜΠΟΡΙΟ ΤΕΙ ΗΠΕΙΡΟΥ (ΗΓΟΥΜΕΝΙΤΣΑ)							
620	Τ.Ε.Ι. ΗΠΕΙΡΟΥ	ΕΠΑΓΓΕΛΜΑΤΩΝ ΥΓΕΙΑΣ ΚΑΙ ΠΡΟΝΟΙΑΣ	ΛΟΓΟΘΕΡΑΠΕΙΑΣ ΤΕΙ ΗΠΕΙΡΟΥ (ΙΩΑΝΝΙΝΑ)	ΙΩΑΝΝΙΝΑ	ΠΑΡΑΜΕΝΕΙ	ΤΕΙ ΗΠΕΙΡΟΥ	ΕΠΑΓΓΕΛΜΑΤΩΝ ΥΓΕΙΑΣ ΚΑΙ ΠΡΟΝΟΙΑΣ	ΛΟΓΟΘΕΡΑΠΕΙΑΣ	ΙΩΑΝΝΙΝΑ			
654	Τ.Ε.Ι. ΗΠΕΙΡΟΥ	ΕΠΑΓΓΕΛΜΑΤΩΝ ΥΓΕΙΑΣ ΚΑΙ ΠΡΟΝΟΙΑΣ	ΝΟΣΗΛΕΥΤΙΚΗΣ ΤΕΙ ΗΠΕΙΡΟΥ (ΙΩΑΝΝΙΝΑ)	ΙΩΑΝΝΙΝΑ	ΠΑΡΑΜΕΝΕΙ	ΤΕΙ ΗΠΕΙΡΟΥ	ΕΠΑΓΓΕΛΜΑΤΩΝ ΥΓΕΙΑΣ ΚΑΙ ΠΡΟΝΟΙΑΣ	ΝΟΣΗΛΕΥΤΙΚΗΣ	ΙΩΑΝΝΙΝΑ			
692	Τ.Ε.Ι. ΗΠΕΙΡΟΥ	ΕΠΑΓΓΕΛΜΑΤΩΝ ΥΓΕΙΑΣ ΚΑΙ ΠΡΟΝΟΙΑΣ	ΒΡΕΦΟΝΗΠΙΟΚΟΜΙΑΣ ΤΕΙ ΗΠΕΙΡΟΥ (ΙΩΑΝΝΙΝΑ)	ΙΩΑΝΝΙΝΑ	ΠΑΡΑΜΕΝΕΙ	ΤΕΙ ΗΠΕΙΡΟΥ	ΕΠΑΓΓΕΛΜΑΤΩΝ ΥΓΕΙΑΣ ΚΑΙ ΠΡΟΝΟΙΑΣ	ΠΡΟΣΧΟΛΙΚΗΣ ΑΓΩΓΗΣ	ΙΩΑΝΝΙΝΑ			
696	Τ.Ε.Ι. ΗΠΕΙΡΟΥ		ΛΑΪΚΗΣ & ΠΑΡΑΔΟΣΙΑΚΗΣ ΜΟΥΣΙΚΗΣ ΤΕΙ ΗΠΕΙΡΟΥ (ΑΡΤΑ)	ΑΡΤΑ	ΠΑΡΑΜΕΝΕΙ	ΤΕΙ ΗΠΕΙΡΟΥ	ΤΕΧΝΟΛΟΓΙΑΣ ΗΧΟΥ ΚΑΙ ΜΟΥΣΙΚΩΝ ΟΡΓΑΝΩΝ	ΛΑΪΚΗΣ ΚΑΙ ΠΑΡΑΔΟΣΙΑΚΗΣ ΜΟΥΣΙΚΗΣ	ΑΡΤΑ			
710	Τ.Ε.Ι. ΗΠΕΙΡΟΥ		ΤΕΧΝΟΛΟΓΙΑΣ ΠΛΗΡΟΦΟΡΙΚΗΣ & ΤΗΛΕΠΙΚΟΙΝΩΝΙΩΝ ΤΕΙ ΗΠΕΙΡΟΥ (ΑΡΤΑ)	ΑΡΤΑ	ΑΠΟΡΡΟΦΑ ΤΟ: 1. ΤΕΧΝΟΛΟΓΙΑΣ ΠΛΗΡΟΦΟΡΙΚΗΣ & ΤΗΛΕΠΙΚΟΙΝΩΝΙΩΝ ΤΕΙ ΙΟΝΙΩΝ ΝΗΣΩΝ (ΛΕΥΚΑΔΑ)	ΤΕΙ ΗΠΕΙΡΟΥ	ΤΕΧΝΟΛΟΓΙΚΩΝ ΕΦΑΡΜΟΓΩΝ	ΜΗΧΑΝΙΚΩΝ ΠΛΗΡΟΦΟΡΙΚΗΣ ΤΕ	ΑΡΤΑ		1. Μηχανικοί Δικτύων ΤΕ, 2. Μηχανικοί Η/Υ ΤΕ, 3. Μηχανικοί Λογισμικού ΤΕ	
732	Τ.Ε.Ι. ΗΠΕΙΡΟΥ	ΔΙΟΙΚΗΣΗΣ ΚΑΙ ΟΙΚΟΝΟΜΙΑΣ	ΧΡΗΜΑΤΟΟΙΚΟΝΟΜΙΚΗΣ & ΕΛΕΓΚΤΙΚΗΣ ΤΕΙ ΗΠΕΙΡΟΥ (ΠΡΕΒΕΖΑ)	ΠΡΕΒΕΖΑ	ΑΠΟΡΡΟΦΑΤΑΙ ΑΠΟ ΤΟ: ΛΟΓΙΣΤΙΚΗΣ ΤΕΙ ΗΠΕΙΡΟΥ (ΠΡΕΒΕΖΑ)							
2010	Τ.Ε.Ι. ΗΠΕΙΡΟΥ		ΗΛΕΚΤΡΟΝΙΚΗΣ	ΠΡΕΒΕΖΑ	ΚΑΤΑΡΓΕΙΤΑΙ							
2011	Τ.Ε.Ι. ΗΠΕΙΡΟΥ		ΚΕΝΤΡΟ ΞΕΝΩΝ ΓΛΩΣΣΩΝ & ΦΥΣΙΚΗΣ ΑΓΩΓΗΣ	ΠΡΕΒΕΖΑ	ΚΑΤΑΡΓΕΙΤΑΙ							
2012	Τ.Ε.Ι. ΗΠΕΙΡΟΥ		ΤΕΧΝΟΛΟΓΙΑΣ ΙΑΤΡΙΚΩΝ ΟΡΓΑΝΩΝ	ΠΡΕΒΕΖΑ	ΚΑΤΑΡΓΕΙΤΑΙ							
2013	Τ.Ε.Ι. ΗΠΕΙΡΟΥ		ΟΠΤΙΚΗΣ ΚΑΙ ΟΠΤΟΜΕΤΡΙΑΣ	ΗΓΟΥΜΕΝΙΤΣΑ	ΚΑΤΑΡΓΕΙΤΑΙ							
471	Τ.Ε.Ι. ΚΑΒΑΛΑΣ	ΤΕΧΝΟΛΟΓΙΚΩΝ ΕΦΑΡΜΟΓΩΝ	ΜΗΧΑΝΟΛΟΓΙΑΣ ΤΕΙ ΚΑΒΑΛΑΣ	ΚΑΒΑΛΑ	ΑΠΟΡΡΟΦΑΤΑΙ ΑΠΟ ΤΟ: ΤΕΧΝΟΛΟΓΙΑΣ ΠΕΤΡΕΛΑΙΟΥ & ΦΥΣΙΚΟΥ ΑΕΡΙΟΥ ΤΕΙ							ΝΑΙ

Έκθεση αναλυτικής αξιολόγησης της εφαρμογής του Σχεδίου ΑΘΗΝΑ

ΙΔΡΥΜΑΤΑ, ΣΧΟΛΕΣ ΚΑΙ ΤΜΗΜΑΤΑ ΠΡΟ ΑΘΗΝΑ					ΙΔΡΥΜΑΤΑ, ΣΧΟΛΕΣ ΚΑΙ ΤΜΗΜΑΤΑ ΜΕΤΑ ΑΘΗΝΑ							
ΚΩΔ. ΤΜΗΜ.	ΙΔΡΥΜΑ	ΣΧΟΛΗ	ΥΦΙΣΤΑΜΕΝΟ ΤΜΗΜΑ	ΠΟΛΗ	ΚΑΤΑΣΤΑΣΗ ΣΤΟΝ ΝΕΟ ΑΚΑΔΗΜΑΙΚΟ ΧΑΡΤΗ	ΝΕΟ ΙΔΡΥΜΑ	ΝΕΑ ΣΧΟΛΗ	ΝΕΟ ΤΜΗΜΑ	ΠΟΛΗ ΝΕΟΥ ΤΜΗΜΑΤΟΣ	ΕΙΣΑΓΩΓΙΚΕΣ ΚΑΤΕΥΘΥΝΣΕΙΣ (ΣΕ ΠΑΡΕΝΘΕΣΗ ΕΣΩΤΕΡΙΚΕΣ ΚΑΤΕΥΘΥΝΣΕΙΣ ΕΙΣΑΓΩΓΙΚΩΝ ΚΑΤΕΥΘΥΝΣΕΩΝ)	ΕΣΩΤΕΡΙΚΕΣ ΚΑΤΕΥΘΥΝΣΕΙΣ	ΜΕΤΑΒ/ΤΑ
ΚΑΒΑΛΑΣ												
493	Τ.Ε.Ι. ΚΑΒΑΛΑΣ	ΤΕΧΝΟΛΟΓΙΚΩΝ ΕΦΑΡΜΟΓΩΝ	ΗΛΕΚΤΡΟΛΟΓΙΑΣ ΤΕΙ ΚΑΒΑΛΑΣ	ΚΑΒΑΛΑ	ΠΑΡΑΜΕΝΕΙ	ΤΕΙ ΑΝΑΤΟΛΙΚΗΣ ΜΑΚΕΔΟΝΙΑΣ & ΘΡΑΚΗΣ	ΤΕΧΝΟΛΟΓΙΚΩΝ ΕΦΑΡΜΟΓΩΝ	ΗΛΕΚΤΡΟΛΟΓΩΝ ΜΗΧΑΝΙΚΩΝ ΤΕ	ΚΑΒΑΛΑ			
513	Τ.Ε.Ι. ΚΑΒΑΛΑΣ	ΤΕΧΝΟΛΟΓΙΚΩΝ ΕΦΑΡΜΟΓΩΝ	ΤΕΧΝΟΛΟΓΙΑΣ ΠΕΤΡΕΛΑΙΟΥ & ΦΥΣΙΚΟΥ ΑΕΡΙΟΥ ΤΕΙ ΚΑΒΑΛΑΣ	ΚΑΒΑΛΑ	ΑΠΟΡΡΟΦΑ ΤΟ: 1. ΜΗΧΑΝΟΛΟΓΙΑΣ ΤΕΙ ΚΑΒΑΛΑΣ	ΤΕΙ ΑΝΑΤΟΛΙΚΗΣ ΜΑΚΕΔΟΝΙΑΣ & ΘΡΑΚΗΣ	ΤΕΧΝΟΛΟΓΙΚΩΝ ΕΦΑΡΜΟΓΩΝ	ΜΗΧΑΝΙΚΩΝ ΤΕΧΝΟΛΟΓΙΑΣ ΠΕΤΡΕΛΑΙΟΥ & ΦΥΣΙΚΟΥ ΑΕΡΙΟΥ ΤΕ ΚΑΙ ΜΗΧΑΝΟΛΟΓΩΝ ΜΗΧΑΝΙΚΩΝ ΤΕ	ΚΑΒΑΛΑ	1. ΜΗΧΑΝΟΛΟΓΩΝ ΜΗΧΑΝΙΚΩΝ ΤΕ 2. ΜΗΧΑΝΙΚΩΝ ΤΕΧΝΟΛΟΓΙΑΣ ΠΕΤΡΕΛΑΙΟΥ & ΦΥΣΙΚΟΥ ΑΕΡΙΟΥ ΤΕ		
528	Τ.Ε.Ι. ΚΑΒΑΛΑΣ	ΤΕΧΝΟΛΟΓΙΑΣ ΓΕΩΠΟΝΙΑΣ	ΑΡΧΙΤΕΚΤΟΝΙΚΗΣ ΤΟΠΙΟΥ ΤΕΙ ΚΑΒΑΛΑΣ (ΔΡΑΜΑ)	ΔΡΑΜΑ	ΑΠΟΡΡΟΦΑΤΑΙ ΑΠΟ ΤΟ: ΠΟΛΙΤΙΚΩΝ ΔΟΜΙΚΩΝ ΕΡΓΩΝ ΤΕΙ ΣΕΡΡΩΝ							ΝΑΙ
550	Τ.Ε.Ι. ΚΑΒΑΛΑΣ	ΤΕΧΝΟΛΟΓΙΑΣ ΓΕΩΠΟΝΙΑΣ	ΔΑΣΟΠΟΝΙΑΣ & ΔΙΑΧΕΙΡΙΣΗΣ ΦΥΣΙΚΟΥ ΠΕΡΙΒΑΛΛΟΝΤΟΣ ΤΕΙ ΚΑΒΑΛΑΣ (ΔΡΑΜΑ)	ΔΡΑΜΑ	ΠΑΡΑΜΕΝΕΙ	ΤΕΙ ΑΝΑΤΟΛΙΚΗΣ ΜΑΚΕΔΟΝΙΑΣ & ΘΡΑΚΗΣ	ΤΕΧΝΟΛΟΓΙΑΣ ΓΕΩΠΟΝΙΑΣ ΚΑΙ ΤΕΧΝΟΛΟΓΙΑΣ ΤΡΟΦΙΜΩΝ & ΔΙΑΤΡΟΦΗΣ	ΔΑΣΟΠΟΝΙΑΣ & ΔΙΑΧΕΙΡΙΣΗΣ ΦΥΣΙΚΟΥ ΠΕΡΙΒΑΛΛΟΝΤΟΣ	ΔΡΑΜΑ			
569	Τ.Ε.Ι. ΚΑΒΑΛΑΣ	ΔΙΟΙΚΗΣΗΣ ΚΑΙ ΟΙΚΟΝΟΜΙΑΣ	ΛΟΓΙΣΤΙΚΗΣ ΤΕΙ ΚΑΒΑΛΑΣ	ΚΑΒΑΛΑ	ΠΑΡΑΜΕΝΕΙ	ΤΕΙ ΑΝΑΤΟΛΙΚΗΣ ΜΑΚΕΔΟΝΙΑΣ & ΘΡΑΚΗΣ	ΔΙΟΙΚΗΣΗΣ ΚΑΙ ΟΙΚΟΝΟΜΙΑΣ	ΛΟΓΙΣΤΙΚΗΣ ΚΑΙ ΧΡΗΜΑΤΟΟΙΚΟΝΟΜΙΚΗΣ	ΚΑΒΑΛΑ			
586	Τ.Ε.Ι. ΚΑΒΑΛΑΣ	ΔΙΟΙΚΗΣΗΣ ΚΑΙ ΟΙΚΟΝΟΜΙΑΣ	ΔΙΑΧΕΙΡΙΣΗΣ ΠΛΗΡΟΦΟΡΙΩΝ ΤΕΙ ΚΑΒΑΛΑΣ	ΚΑΒΑΛΑ	ΑΠΟΡΡΟΦΑΤΑΙ ΑΠΟ ΤΟ: ΔΙΟΙΚΗΣΗΣ ΕΠΙΧΕΙΡΗΣΕΩΝ ΤΕΙ ΚΑΒΑΛΑΣ							
587	Τ.Ε.Ι. ΚΑΒΑΛΑΣ	ΔΙΟΙΚΗΣΗΣ ΚΑΙ ΟΙΚΟΝΟΜΙΑΣ	ΔΙΟΙΚΗΣΗΣ ΕΠΙΧΕΙΡΗΣΕΩΝ ΤΕΙ ΚΑΒΑΛΑΣ	ΚΑΒΑΛΑ	ΑΠΟΡΡΟΦΑ ΤΟ: 1. ΔΙΑΧΕΙΡΙΣΗΣ ΠΛΗΡΟΦΟΡΙΩΝ ΤΕΙ ΚΑΒΑΛΑΣ	ΤΕΙ ΑΝΑΤΟΛΙΚΗΣ ΜΑΚΕΔΟΝΙΑΣ & ΘΡΑΚΗΣ	ΔΙΟΙΚΗΣΗΣ ΚΑΙ ΟΙΚΟΝΟΜΙΑΣ	ΔΙΟΙΚΗΣΗΣ ΕΠΙΧΕΙΡΗΣΕΩΝ	ΚΑΒΑΛΑ		1. Διοίκηση Επιχειρήσεων, 2. Διοίκηση Πληροφοριακών Συστημάτων, 3. Μάρκετινγκ	
724	Τ.Ε.Ι. ΚΑΒΑΛΑΣ	ΤΕΧΝΟΛΟΓΙΚΩΝ ΕΦΑΡΜΟΓΩΝ	ΒΙΟΜΗΧΑΝΙΚΗΣ ΠΛΗΡΟΦΟΡΙΚΗΣ ΤΕΙ ΚΑΒΑΛΑΣ	ΚΑΒΑΛΑ	ΠΑΡΑΜΕΝΕΙ	ΤΕΙ ΑΝΑΤΟΛΙΚΗΣ ΜΑΚΕΔΟΝΙΑΣ & ΘΡΑΚΗΣ	ΤΕΧΝΟΛΟΓΙΚΩΝ ΕΦΑΡΜΟΓΩΝ	ΜΗΧΑΝΙΚΩΝ ΠΛΗΡΟΦΟΡΙΚΗΣ ΤΕ	ΚΑΒΑΛΑ		1. Μηχανικοί Δικτύων ΤΕ, 2. Μηχανικοί Η/Υ ΤΕ, 3. Μηχανικοί Λογισμικού ΤΕ	
744	Τ.Ε.Ι. ΚΑΒΑΛΑΣ		ΝΟΣΗΛΕΥΤΙΚΗΣ ΤΕΙ ΚΑΒΑΛΑΣ (ΔΙΔΥΜΟΤΕΙΧΟ)	ΔΙΔΥΜΟΤΕΙΧΟ	ΠΑΡΑΜΕΝΕΙ	ΤΕΙ ΑΝΑΤΟΛΙΚΗΣ ΜΑΚΕΔΟΝΙΑΣ & ΘΡΑΚΗΣ	ΕΠΑΓΓΕΛΜΑΤΩΝ ΥΓΕΙΑΣ ΚΑΙ ΠΡΟΝΟΙΑΣ	ΝΟΣΗΛΕΥΤΙΚΗΣ	ΔΙΔΥΜΟΤΕΙΧΟ			
752	Τ.Ε.Ι. ΚΑΒΑΛΑΣ		ΟΙΝΟΛΟΓΙΑΣ & ΤΕΧΝΟΛΟΓΙΑΣ ΠΟΤΩΝ ΤΕΙ ΚΑΒΑΛΑΣ(ΔΡΑΜΑ)	ΔΡΑΜΑ	ΠΑΡΑΜΕΝΕΙ	ΤΕΙ ΑΝΑΤΟΛΙΚΗΣ ΜΑΚΕΔΟΝΙΑΣ & ΘΡΑΚΗΣ	ΤΕΧΝΟΛΟΓΙΑΣ ΓΕΩΠΟΝΙΑΣ ΚΑΙ ΤΕΧΝΟΛΟΓΙΑΣ ΤΡΟΦΙΜΩΝ & ΔΙΑΤΡΟΦΗΣ	ΟΙΝΟΛΟΓΙΑΣ & ΤΕΧΝΟΛΟΓΙΑΣ ΠΟΤΩΝ	ΔΡΑΜΑ			
2014	Τ.Ε.Ι. ΚΑΒΑΛΑΣ		ΓΕΝΙΚΟ ΤΜΗΜΑ ΘΕΤΙΚΩΝ ΕΠΙΣΤΗΜΩΝ	ΚΑΒΑΛΑ	ΚΑΤΑΡΓΕΙΤΑΙ							

Έκθεση αναλυτικής αξιολόγησης της εφαρμογής του Σχεδίου ΑΘΗΝΑ

ΙΔΡΥΜΑΤΑ, ΣΧΟΛΕΣ ΚΑΙ ΤΜΗΜΑΤΑ ΠΡΟ ΑΘΗΝΑ					ΙΔΡΥΜΑΤΑ, ΣΧΟΛΕΣ ΚΑΙ ΤΜΗΜΑΤΑ ΜΕΤΑ ΑΘΗΝΑ							
ΚΩΔ. ΤΜΗΜ.	ΙΔΡΥΜΑ	ΣΧΟΛΗ	ΥΦΙΣΤΑΜΕΝΟ ΤΜΗΜΑ	ΠΟΛΗ	ΚΑΤΑΣΤΑΣΗ ΣΤΟΝ ΝΕΟ ΑΚΑΔΗΜΑΙΚΟ ΧΑΡΤΗ	ΝΕΟ ΙΔΡΥΜΑ	ΝΕΑ ΣΧΟΛΗ	ΝΕΟ ΤΜΗΜΑ	ΠΟΛΗ ΝΕΟΥ ΤΜΗΜΑΤΟΣ	ΕΙΣΑΓΩΓΙΚΕΣ ΚΑΤΕΥΘΥΝΣΕΙΣ (ΣΕ ΠΑΡΕΝΘΕΣΗ ΕΣΩΤΕΡΙΚΕΣ ΚΑΤΕΥΘΥΝΣΕΙΣ ΕΙΣΑΓΩΓΙΚΩΝ ΚΑΤΕΥΘΥΝΣΕΩΝ)	ΕΣΩΤΕΡΙΚΕΣ ΚΑΤΕΥΘΥΝΣΕΙΣ	ΜΕΤΑΒ/ΤΑ
2015	Τ.Ε.Ι. ΚΑΒΑΛΑΣ		ΚΕΝΤΡΟ ΞΕΝΩΝ ΓΛΩΣΣΩΝ & ΦΥΣΙΚΗΣ ΑΓΩΓΗΣ	ΚΑΒΑΛΑ	ΚΑΤΑΡΓΕΙΤΑΙ							
515	Τ.Ε.Ι. ΚΑΛΑΜΑΤΑΣ		ΤΕΧΝΟΛΟΓΙΑΣ ΤΡΟΦΙΜΩΝ ΤΕΙ ΚΑΛΑΜΑΤΑΣ	ΚΑΛΑΜΑΤΑ	ΠΑΡΑΜΕΝΕΙ	ΤΕΙ ΠΕΛΟΠΟΝΝΗΣΟΥ	ΤΕΧΝΟΛΟΓΙΑΣ ΓΕΩΠΟΝΙΑΣ ΚΑΙ ΤΕΧΝΟΛΟΓΙΑΣ ΤΡΟΦΙΜΩΝ & ΔΙΑΤΡΟΦΗΣ	ΤΕΧΝΟΛΟΓΙΑΣ ΤΡΟΦΙΜΩΝ	ΚΑΛΑΜΑΤΑ			
529	Τ.Ε.Ι. ΚΑΛΑΜΑΤΑΣ		ΤΕΧΝΟΛΟΓΙΑΣ ΠΛΗΡΟΦΟΡΙΚΗΣ & ΤΗΛΕΠΙΚΟΙΝΩΝΙΩΝ ΤΕΙ ΚΑΛΑΜΑΤΑΣ (ΣΠΑΡΤΗ)	ΣΠΑΡΤΗ	ΠΑΡΑΜΕΝΕΙ	ΤΕΙ ΠΕΛΟΠΟΝΝΗΣΟΥ	ΤΕΧΝΟΛΟΓΙΚΩΝ ΕΦΑΡΜΟΓΩΝ	ΜΗΧΑΝΙΚΩΝ ΠΛΗΡΟΦΟΡΙΚΗΣ ΤΕ	ΣΠΑΡΤΗ		1. Μηχανικοί Δικτύων ΤΕ, 2. Μηχανικοί Η/Υ ΤΕ, 3. Μηχανικοί Λογισμικού ΤΕ	
536	Τ.Ε.Ι. ΚΑΛΑΜΑΤΑΣ	ΤΕΧΝΟΛΟΓΙΑΣ ΓΕΩΠΟΝΙΑΣ	ΦΥΤΙΚΗΣ ΠΑΡΑΓΩΓΗΣ ΚΑΛΑΜΑΤΑΣ	ΚΑΛΑΜΑΤΑ	ΑΠΟΡΡΟΦΑ ΤΟ: 1. ΒΙΟΛΟΓΙΚΩΝ ΘΕΡΜΟΚΗΠΙΑΚΩΝ ΚΑΛΛΙΕΡΓΕΙΩΝ & ΑΝΘΟΚΟΜΙΑΣ ΚΑΛΑΜΑΤΑΣ	ΤΕΙ ΠΕΛΟΠΟΝΝΗΣΟΥ	ΤΕΧΝΟΛΟΓΙΑΣ ΓΕΩΠΟΝΙΑΣ ΚΑΙ ΤΕΧΝΟΛΟΓΙΑΣ ΤΡΟΦΙΜΩΝ & ΔΙΑΤΡΟΦΗΣ	ΤΕΧΝΟΛΟΓΩΝ ΓΕΩΠΟΝΩΝ	ΚΑΛΑΜΑΤΑ		1. Φυτικής Παραγωγής, 2. Θερμοκηπιακών Καλλιέργειών και Ανθοκομίας	
554	Τ.Ε.Ι. ΚΑΛΑΜΑΤΑΣ	ΤΕΧΝΟΛΟΓΙΑΣ ΓΕΩΠΟΝΙΑΣ	ΒΙΟΛΟΓΙΚΩΝ ΘΕΡΜΟΚΗΠΙΑΚΩΝ ΚΑΛΛΙΕΡΓΕΙΩΝ & ΑΝΘΟΚΟΜΙΑΣ ΚΑΛΑΜΑΤΑΣ	ΚΑΛΑΜΑΤΑ	ΑΠΟΡΡΟΦΑΤΑΙ ΑΠΟ ΤΟ: ΦΥΤΙΚΗΣ ΠΑΡΑΓΩΓΗΣ ΚΑΛΑΜΑΤΑΣ							
584	Τ.Ε.Ι. ΚΑΛΑΜΑΤΑΣ	ΔΙΟΙΚΗΣΗΣ ΚΑΙ ΟΙΚΟΝΟΜΙΑΣ	ΔΙΟΙΚΗΣΗ ΕΠΙΧΕΙΡΗΣΕΩΝ ΤΟΠΙΚΗΣ ΑΥΤΟΔΙΟΙΚΗΣΗΣ	ΚΑΛΑΜΑΤΑ	ΑΠΟΡΡΟΦΑΤΑΙ ΑΠΟ ΤΟ: ΔΙΟΙΚΗΣΗΣ ΜΟΝΑΔΩΝ ΥΓΕΙΑΣ & ΠΡΟΝΟΙΑΣ ΤΕΙ ΚΑΛΑΜΑΤΑΣ							
594	Τ.Ε.Ι. ΚΑΛΑΜΑΤΑΣ	ΔΙΟΙΚΗΣΗΣ ΚΑΙ ΟΙΚΟΝΟΜΙΑΣ	ΔΙΟΙΚΗΣΗΣ ΜΟΝΑΔΩΝ ΥΓΕΙΑΣ & ΠΡΟΝΟΙΑΣ ΤΕΙ ΚΑΛΑΜΑΤΑΣ	ΚΑΛΑΜΑΤΑ	ΑΠΟΡΡΟΦΑ ΤΟ: 1. ΔΙΟΙΚΗΣΗ ΕΠΙΧΕΙΡΗΣΕΩΝ ΤΟΠΙΚΗΣ ΑΥΤΟΔΙΟΙΚΗΣΗΣ	ΤΕΙ ΠΕΛΟΠΟΝΝΗΣΟΥ	ΔΙΟΙΚΗΣΗΣ ΚΑΙ ΟΙΚΟΝΟΜΙΑΣ	ΔΙΟΙΚΗΣΗΣ ΕΠΙΧΕΙΡΗΣΕΩΝ ΚΑΙ ΟΡΓΑΝΙΣΜΩΝ	ΚΑΛΑΜΑΤΑ	1. ΔΙΟΙΚΗΣΗ ΜΟΝΑΔΩΝ ΥΓΕΙΑΣ ΚΑΙ ΠΡΟΝΟΙΑΣ 2. ΤΟΠΙΚΗΣ ΑΥΤΟΔΙΟΙΚΗΣΗΣ		
663	Τ.Ε.Ι. ΚΑΛΑΜΑΤΑΣ		ΛΟΓΟΘΕΡΑΠΕΙΑΣ ΤΕΙ ΚΑΛΑΜΑΤΑΣ	ΚΑΛΑΜΑΤΑ	ΑΠΟΡΡΟΦΑΤΑΙ ΑΠΟ ΤΟ: ΛΟΓΟΘΕΡΑΠΕΙΑΣ ΤΕΙ ΠΑΤΡΑΣ							ΝΑΙ
731	Τ.Ε.Ι. ΚΑΛΑΜΑΤΑΣ	ΔΙΟΙΚΗΣΗΣ ΚΑΙ ΟΙΚΟΝΟΜΙΑΣ	ΛΟΓΙΣΤΙΚΗΣ ΚΑΙ ΧΡΗΜΑΤΟΟΙΚΟΝΟΜΙΚΗΣ	ΚΑΛΑΜΑΤΑ	ΠΑΡΑΜΕΝΕΙ	ΤΕΙ ΠΕΛΟΠΟΝΝΗΣΟΥ	ΔΙΟΙΚΗΣΗΣ ΚΑΙ ΟΙΚΟΝΟΜΙΑΣ	ΛΟΓΙΣΤΙΚΗΣ ΚΑΙ ΧΡΗΜΑΤΟΟΙΚΟΝΟΜΙΚΗΣ	ΚΑΛΑΜΑΤΑ			
2018	Τ.Ε.Ι. ΚΑΛΑΜΑΤΑΣ		ΚΕΝΤΡΟ ΞΕΝΩΝ ΓΛΩΣΣΩΝ & ΦΥΣΙΚΗΣ ΑΓΩΓΗΣ	ΚΑΛΑΜΑΤΑ	ΚΑΤΑΡΓΕΙΤΑΙ							
498	Τ.Ε.Ι. ΛΑΜΙΑΣ	ΤΕΧΝΟΛΟΓΙΚΩΝ ΕΦΑΡΜΟΓΩΝ	ΗΛΕΚΤΡΟΛΟΓΙΑΣ ΤΕΙ ΛΑΜΙΑΣ	ΛΑΜΙΑ	ΑΠΟΡΡΟΦΑΤΑΙ ΑΠΟ ΤΟ: ΗΛΕΚΤΡΟΛΟΓΙΑΣ ΤΕΙ ΧΑΛΚΙΔΑΣ							ΝΑΙ
506	Τ.Ε.Ι. ΛΑΜΙΑΣ	ΤΕΧΝΟΛΟΓΙΚΩΝ ΕΦΑΡΜΟΓΩΝ	ΠΛΗΡΟΦΟΡΙΚΗΣ ΚΑΙ ΤΕΧΝΟΛΟΓΙΑΣ ΥΠΟΛΟΓΙΣΤΩΝ ΤΕΙ ΛΑΜΙΑΣ	ΛΑΜΙΑ	ΠΑΡΑΜΕΝΕΙ	ΤΕΙ ΣΤΕΡΕΑΣ ΕΛΛΑΔΟΣ	ΤΕΧΝΟΛΟΓΙΚΩΝ ΕΦΑΡΜΟΓΩΝ	ΜΗΧΑΝΙΚΩΝ ΠΛΗΡΟΦΟΡΙΚΗΣ ΤΕ	ΛΑΜΙΑ		1. Μηχανικοί Δικτύων, 2. Μηχανικοί Ηλεκτρονικών Υπολογιστών, 3. Μηχανικοί Λογισμικού	

Έκθεση αναλυτικής αξιολόγησης της εφαρμογής του Σχεδίου ΑΘΗΝΑ

ΙΔΡΥΜΑΤΑ, ΣΧΟΛΕΣ ΚΑΙ ΤΜΗΜΑΤΑ ΠΡΟ ΑΘΗΝΑ					ΙΔΡΥΜΑΤΑ, ΣΧΟΛΕΣ ΚΑΙ ΤΜΗΜΑΤΑ ΜΕΤΑ ΑΘΗΝΑ							
ΚΩΔ. ΤΜΗΜ.	ΙΔΡΥΜΑ	ΣΧΟΛΗ	ΥΦΙΣΤΑΜΕΝΟ ΤΜΗΜΑ	ΠΟΛΗ	ΚΑΤΑΣΤΑΣΗ ΣΤΟΝ ΝΕΟ ΑΚΑΔΗΜΑΙΚΟ ΧΑΡΤΗ	ΝΕΟ ΙΔΡΥΜΑ	ΝΕΑ ΣΧΟΛΗ	ΝΕΟ ΤΜΗΜΑ	ΠΟΛΗ ΝΕΟΥ ΤΜΗΜΑΤΟΣ	ΕΙΣΑΓΩΓΙΚΕΣ ΚΑΤΕΥΘΥΝΣΕΙΣ (ΣΕ ΠΑΡΕΝΘΕΣΗ ΕΣΩΤΕΡΙΚΕΣ ΚΑΤΕΥΘΥΝΣΕΙΣ ΕΙΣΑΓΩΓΙΚΩΝ ΚΑΤΕΥΘΥΝΣΕΩΝ)	ΕΣΩΤΕΡΙΚΕΣ ΚΑΤΕΥΘΥΝΣΕΙΣ	ΜΕΤΑΒ/ΤΑ
551	Τ.Ε.Ι. ΛΑΜΙΑΣ		ΔΑΣΟΠΟΝΙΑΣ & ΔΙΑΧΕΙΡΙΣΗΣ ΦΥΣΙΚΟΥ ΠΕΡΙΒΑΛΛΟΝΤΟΣ ΤΕΙ ΛΑΜΙΑΣ (ΚΑΡΠΕΝΗΣΙ)	ΚΑΡΠΕΝΗΣΙ	ΑΠΟΡΡΟΦΑ ΤΟ: 1. ΔΑΣΟΠΟΝΙΑΣ ΚΑΙ ΔΙΑΧΕΙΡΙΣΗΣ ΦΥΣΙΚΟΥ ΠΕΡΙΒΑΛΛΟΝΤΟΣ ΛΑΡΙΣΑΣ (ΚΑΡΔΙΤΣΑ)	ΤΕΙ ΣΤΕΡΕΑΣ ΕΛΛΑΔΟΣ	ΤΕΧΝΟΛΟΓΙΑΣ ΓΕΩΠΟΝΙΑΣ ΚΑΙ ΤΕΧΝΟΛΟΓΙΑΣ ΤΡΟΦΙΜΩΝ & ΔΙΑΤΡΟΦΗΣ	ΔΑΣΟΠΟΝΙΑΣ & ΔΙΑΧΕΙΡΙΣΗΣ ΦΥΣΙΚΟΥ ΠΕΡΙΒΑΛΛΟΝΤΟΣ	ΚΑΡΠΕΝΗΣΙ			
652	Τ.Ε.Ι. ΛΑΜΙΑΣ	ΕΠΑΓΓΕΛΜΑΤΩΝ ΥΓΕΙΑΣ ΚΑΙ ΠΡΟΝΟΙΑΣ	ΝΟΣΗΛΕΥΤΙΚΗΣ ΤΕΙ ΛΑΜΙΑΣ	ΛΑΜΙΑ	ΠΑΡΑΜΕΝΕΙ	ΤΕΙ ΣΤΕΡΕΑΣ ΕΛΛΑΔΟΣ	ΕΠΑΓΓΕΛΜΑΤΩΝ ΥΓΕΙΑΣ ΚΑΙ ΠΡΟΝΟΙΑΣ	ΝΟΣΗΛΕΥΤΙΚΗΣ	ΛΑΜΙΑ			
659	Τ.Ε.Ι. ΛΑΜΙΑΣ	ΕΠΑΓΓΕΛΜΑΤΩΝ ΥΓΕΙΑΣ ΚΑΙ ΠΡΟΝΟΙΑΣ	ΦΥΣΙΚΟΘΕΡΑΠΕΙΑΣ ΤΕΙ ΛΑΜΙΑΣ	ΛΑΜΙΑ	ΠΑΡΑΜΕΝΕΙ	ΤΕΙ ΣΤΕΡΕΑΣ ΕΛΛΑΔΟΣ	ΕΠΑΓΓΕΛΜΑΤΩΝ ΥΓΕΙΑΣ ΚΑΙ ΠΡΟΝΟΙΑΣ	ΦΥΣΙΚΟΘΕΡΑΠΕΙΑΣ	ΛΑΜΙΑ			
705	Τ.Ε.Ι. ΛΑΜΙΑΣ	ΤΕΧΝΟΛΟΓΙΚΩΝ ΕΦΑΡΜΟΓΩΝ	ΗΛΕΚΤΡΟΝΙΚΗΣ ΤΕΙ ΛΑΜΙΑΣ	ΛΑΜΙΑ	ΠΑΡΑΜΕΝΕΙ	ΤΕΙ ΣΤΕΡΕΑΣ ΕΛΛΑΔΟΣ	ΤΕΧΝΟΛΟΓΙΚΩΝ ΕΦΑΡΜΟΓΩΝ	ΗΛΕΚΤΡΟΝΙΚΩΝ ΜΗΧΑΝΙΚΩΝ ΤΕ	ΛΑΜΙΑ			
745	Τ.Ε.Ι. ΛΑΜΙΑΣ		ΕΜΠΟΡΙΑΣ & ΔΙΑΦΗΜΙΣΗΣ ΤΕΙ ΛΑΜΙΑΣ (ΑΜΦΙΣΣΑ)	ΑΜΦΙΣΣΑ	ΑΠΟΡΡΟΦΑΤΑΙ ΚΑΤ' ΕΠΙΛΟΓΗΝ ΑΠΟ ΤΟ: ΔΙΟΙΚΗΣΗ, ΟΙΚΟΝΟΜΙΑ ΚΑΙ ΕΠΙΚΟΙΝΩΝΙΑ ΠΟΛΙΤΙΣΤΙΚΩΝ ΚΑΙ ΤΟΥΡΙΣΤΙΚΩΝ ΜΟΝΑΔΩΝ Η ΤΟ ΛΟΓΙΣΤΙΚΗΣ ΤΕΙ ΧΑΛΚΙΔΑΣ							ΝΑΙ
2021	Τ.Ε.Ι. ΛΑΜΙΑΣ		ΚΕΝΤΡΟ ΞΕΝΩΝ ΓΛΩΣΣΩΝ & ΦΥΣΙΚΗΣ ΑΓΩΓΗΣ	ΛΑΜΙΑ	ΚΑΤΑΡΓΕΙΤΑΙ							
451	Τ.Ε.Ι. ΛΑΡΙΣΑΣ	ΤΕΧΝΟΛΟΓΙΚΩΝ ΕΦΑΡΜΟΓΩΝ	ΠΟΛΙΤΙΚΩΝ ΕΡΓΩΝ ΥΠΟΔΟΜΗΣ ΤΕΙ ΛΑΡΙΣΑΣ	ΛΑΡΙΣΑ	ΠΑΡΑΜΕΝΕΙ	ΤΕΙ ΘΕΣΣΑΛΙΑΣ	ΤΕΧΝΟΛΟΓΙΚΩΝ ΕΦΑΡΜΟΓΩΝ	ΠΟΛΙΤΙΚΩΝ ΜΗΧΑΝΙΚΩΝ ΤΕ	ΛΑΡΙΣΑ		1. Μηχανικοί Υποδομών ΤΕ	
456	Τ.Ε.Ι. ΛΑΡΙΣΑΣ		ΠΟΛΙΤΙΚΩΝ ΔΟΜΙΚΩΝ ΕΡΓΩΝ ΤΕΙ ΛΑΡΙΣΑΣ (ΤΡΙΚΑΛΑ)	ΤΡΙΚΑΛΑ	ΑΠΟΡΡΟΦΑΤΑΙ ΑΠΟ ΤΟ: ΑΝΑΚΑΙΝΙΣΗΣ & ΑΠΟΚΑΤΑΣΤΑΣΗΣ ΚΤΙΡΙΩΝ ΤΕΙ ΛΑΡΙΣΑΣ(ΤΡΙΚΑΛΑ)							
467	Τ.Ε.Ι. ΛΑΡΙΣΑΣ	ΤΕΧΝΟΛΟΓΙΚΩΝ ΕΦΑΡΜΟΓΩΝ	ΜΗΧΑΝΟΛΟΓΙΑΣ ΤΕΙ ΛΑΡΙΣΑΣ	ΛΑΡΙΣΑ	ΑΠΟΡΡΟΦΑ ΤΟ: 1. ΜΗΧΑΝΙΚΗΣ ΒΙΟΣΥΣΤΗΜΑΤΩΝ ΛΑΡΙΣΑΣ	ΤΕΙ ΘΕΣΣΑΛΙΑΣ	ΤΕΧΝΟΛΟΓΙΚΩΝ ΕΦΑΡΜΟΓΩΝ	ΜΗΧΑΝΟΛΟΓΩΝ ΜΗΧΑΝΙΚΩΝ ΤΕ	ΛΑΡΙΣΑ			
489	Τ.Ε.Ι. ΛΑΡΙΣΑΣ	ΤΕΧΝΟΛΟΓΙΚΩΝ ΕΦΑΡΜΟΓΩΝ	ΗΛΕΚΤΡΟΛΟΓΙΑΣ ΤΕΙ ΛΑΡΙΣΑΣ	ΛΑΡΙΣΑ	ΠΑΡΑΜΕΝΕΙ	ΤΕΙ ΘΕΣΣΑΛΙΑΣ	ΤΕΧΝΟΛΟΓΙΚΩΝ ΕΦΑΡΜΟΓΩΝ	ΗΛΕΚΤΡΟΛΟΓΩΝ ΜΗΧΑΝΙΚΩΝ ΤΕ	ΛΑΡΙΣΑ			
522	Τ.Ε.Ι. ΛΑΡΙΣΑΣ		ΣΧΕΔΙΑΣΜΟΥ & ΤΕΧΝΟΛΟΓΙΑΣ ΞΥΛΟΥ & ΕΠΙΠΛΟΥ ΤΕΙ ΛΑΡΙΣΑΣ (ΚΑΡΔΙΤΣΑ)	ΚΑΡΔΙΤΣΑ	ΠΑΡΑΜΕΝΕΙ	ΤΕΙ ΘΕΣΣΑΛΙΑΣ	ΤΕΧΝΟΛΟΓΙΚΩΝ ΕΦΑΡΜΟΓΩΝ	ΣΧΕΔΙΑΣΜΟΥ & ΤΕΧΝΟΛΟΓΙΑΣ ΞΥΛΟΥ ΚΑΙ ΕΠΙΠΛΟΥ ΤΕ	ΚΑΡΔΙΤΣΑ			
533	Τ.Ε.Ι. ΛΑΡΙΣΑΣ	ΤΕΧΝΟΛΟΓΙΑΣ ΓΕΩΠΟΝΙΑΣ	ΦΥΤΙΚΗΣ ΠΑΡΑΓΩΓΗΣ ΤΕΙ ΛΑΡΙΣΑΣ	ΛΑΡΙΣΑ	ΑΠΟΡΡΟΦΑ ΤΑ: 1. ΖΩΙΚΗΣ ΠΑΡΑΓΩΓΗΣ ΤΕΙ ΛΑΡΙΣΑΣ 2. ΜΗΧΑΝΙΚΗΣ ΒΙΟΣΥΣΤΗΜΑΤΩΝ ΛΑΡΙΣΑΣ	ΤΕΙ ΘΕΣΣΑΛΙΑΣ	ΤΕΧΝΟΛΟΓΙΑΣ ΓΕΩΠΟΝΙΑΣ ΚΑΙ ΤΕΧΝΟΛΟΓΙΑΣ ΤΡΟΦΙΜΩΝ & ΔΙΑΤΡΟΦΗΣ	ΤΕΧΝΟΛΟΓΩΝ ΓΕΩΠΟΝΩΝ	ΛΑΡΙΣΑ		1. Φυτικής Παραγωγής, 2. Ζωικής Παραγωγής, 3. Αγροτικής Οικονομίας, 4. Μηχανικοί Βιοσυστημάτων	

Έκθεση αναλυτικής αξιολόγησης της εφαρμογής του Σχεδίου ΑΘΗΝΑ

ΙΔΡΥΜΑΤΑ, ΣΧΟΛΕΣ ΚΑΙ ΤΜΗΜΑΤΑ ΠΡΟ ΑΘΗΝΑ					ΙΔΡΥΜΑΤΑ, ΣΧΟΛΕΣ ΚΑΙ ΤΜΗΜΑΤΑ ΜΕΤΑ ΑΘΗΝΑ							
ΚΩΔ. ΤΜΗΜ.	ΙΔΡΥΜΑ	ΣΧΟΛΗ	ΥΦΙΣΤΑΜΕΝΟ ΤΜΗΜΑ	ΠΟΛΗ	ΚΑΤΑΣΤΑΣΗ ΣΤΟΝ ΝΕΟ ΑΚΑΔΗΜΑΙΚΟ ΧΑΡΤΗ	ΝΕΟ ΙΔΡΥΜΑ	ΝΕΑ ΣΧΟΛΗ	ΝΕΟ ΤΜΗΜΑ	ΠΟΛΗ ΝΕΟΥ ΤΜΗΜΑΤΟΣ	ΕΙΣΑΓΩΓΙΚΕΣ ΚΑΤΕΥΘΥΝΣΕΙΣ (ΣΕ ΠΑΡΕΝΘΕΣΗ ΕΣΩΤΕΡΙΚΕΣ ΚΑΤΕΥΘΥΝΣΕΙΣ ΕΙΣΑΓΩΓΙΚΩΝ ΚΑΤΕΥΘΥΝΣΕΩΝ)	ΕΣΩΤΕΡΙΚΕΣ ΚΑΤΕΥΘΥΝΣΕΙΣ	ΜΕΤΑΒ/ΤΑ
541	Τ.Ε.Ι. ΛΑΡΙΣΑΣ	ΤΕΧΝΟΛΟΓΙΑΣ ΓΕΩΠΟΝΙΑΣ	ΖΩΙΚΗΣ ΠΑΡΑΓΩΓΗΣ ΤΕΙ ΛΑΡΙΣΑΣ	ΛΑΡΙΣΑ	ΑΠΟΡΡΟΦΑΤΑΙ ΑΠΟ ΤΟ: ΦΥΤΙΚΗΣ ΠΑΡΑΓΩΓΗΣ ΤΕΙ ΛΑΡΙΣΑΣ							
545	Τ.Ε.Ι. ΛΑΡΙΣΑΣ	ΤΕΧΝΟΛΟΓΙΑΣ ΓΕΩΠΟΝΙΑΣ	ΜΗΧΑΝΙΚΗΣ ΒΙΟΣΥΣΤΗΜΑΤΩΝ ΛΑΡΙΣΑΣ	ΛΑΡΙΣΑ	ΑΠΟΡΡΟΦΑΤΑΙ ΚΑΤ' ΕΠΙΛΟΓΗΝ ΑΠΟ ΤΟ: ΦΥΤΙΚΗΣ ΠΑΡΑΓΩΓΗΣ ΤΕΙ ΛΑΡΙΣΑΣ Η ΤΟ ΜΗΧΑΝΟΛΟΓΙΑΣ ΤΕΙ ΛΑΡΙΣΑΣ							ΝΑΙ
553	Τ.Ε.Ι. ΛΑΡΙΣΑΣ		ΔΑΣΟΠΟΝΙΑΣ ΚΑΙ ΔΙΑΧΕΙΡΙΣΗΣ ΦΥΣΙΚΟΥ ΠΕΡΙΒΑΛΛΟΝΤΟΣ ΛΑΡΙΣΑΣ (ΚΑΡΔΙΤΣΑ)	ΚΑΡΔΙΤΣΑ	ΑΠΟΡΡΟΦΑΤΑΙ ΑΠΟ ΤΟ: ΔΑΣΟΠΟΝΙΑΣ & ΔΙΑΧΕΙΡΙΣΗΣ ΦΥΣΙΚΟΥ ΠΕΡΙΒΑΛΛΟΝΤΟΣ ΤΕΙ ΛΑΜΙΑΣ (ΚΑΡΠΕΝΗΣΙ)							
565	Τ.Ε.Ι. ΛΑΡΙΣΑΣ	ΔΙΟΙΚΗΣΗΣ ΚΑΙ ΟΙΚΟΝΟΜΙΑΣ	ΛΟΓΙΣΤΙΚΗΣ ΤΕΙ ΛΑΡΙΣΑΣ	ΛΑΡΙΣΑ	ΠΑΡΑΜΕΝΕΙ	ΤΕΙ ΘΕΣΣΑΛΙΑΣ	ΔΙΟΙΚΗΣΗΣ ΚΑΙ ΟΙΚΟΝΟΜΙΑΣ	ΛΟΓΙΣΤΙΚΗΣ ΚΑΙ ΧΡΗΜΑΤΟΟΙΚΟΝΟΜΙΚΗΣ	ΛΑΡΙΣΑ			
582	Τ.Ε.Ι. ΛΑΡΙΣΑΣ	ΔΙΟΙΚΗΣΗΣ ΚΑΙ ΟΙΚΟΝΟΜΙΑΣ	ΔΙΟΙΚΗΣΗΣ ΚΑΙ ΔΙΑΧΕΙΡΙΣΗΣ ΕΡΓΩΝ ΤΕΙ ΛΑΡΙΣΑΣ	ΛΑΡΙΣΑ	ΑΠΟΡΡΟΦΑ ΤΑ: 1. ΔΙΟΙΚΗΣΗΣ ΕΠΙΧΕΙΡΗΣΕΩΝ ΤΕΙ ΛΑΡΙΣΑΣ 2. ΤΟΥΡΙΣΤΙΚΩΝ ΕΠΙΧΕΙΡΗΣΕΩΝ ΤΕΙ ΛΑΡΙΣΑΣ	ΤΕΙ ΘΕΣΣΑΛΙΑΣ	ΔΙΟΙΚΗΣΗΣ ΚΑΙ ΟΙΚΟΝΟΜΙΑΣ	ΔΙΟΙΚΗΣΗΣ ΕΠΙΧΕΙΡΗΣΕΩΝ	ΛΑΡΙΣΑ	1. ΔΙΟΙΚΗΣΗ ΕΠΙΧΕΙΡΗΣΕΩΝ (1. ΜΑΡΚΕΤΙΝΓΚ, 3.ΔΙΟΙΚΗΣΗ ΚΑΙ ΔΙΑΧΕΙΡΙΣΗ ΕΡΓΩΝ) 2. ΔΙΟΙΚΗΣΗ ΤΟΥΡΙΣΤΙΚΩΝ ΕΠΙΧΕΙΡΗΣΕΩΝ ΚΑΙ ΕΠΙΧΕΙΡΗΣΕΩΝ ΦΙΛΟΞΕΝΙΑΣ, ΜΑΡΚΕΤΙΝΓΚ		
591	Τ.Ε.Ι. ΛΑΡΙΣΑΣ	ΔΙΟΙΚΗΣΗΣ ΚΑΙ ΟΙΚΟΝΟΜΙΑΣ	ΔΙΟΙΚΗΣΗΣ ΕΠΙΧΕΙΡΗΣΕΩΝ ΤΕΙ ΛΑΡΙΣΑΣ	ΛΑΡΙΣΑ	ΑΠΟΡΡΟΦΑΤΑΙ ΑΠΟ ΤΟ: ΔΙΟΙΚΗΣΗΣ ΚΑΙ ΔΙΑΧΕΙΡΙΣΗΣ ΕΡΓΩΝ ΤΕΙ ΛΑΡΙΣΑΣ							
609	Τ.Ε.Ι. ΛΑΡΙΣΑΣ	ΔΙΟΙΚΗΣΗΣ ΚΑΙ ΟΙΚΟΝΟΜΙΑΣ	ΤΟΥΡΙΣΤΙΚΩΝ ΕΠΙΧΕΙΡΗΣΕΩΝ ΤΕΙ ΛΑΡΙΣΑΣ	ΛΑΡΙΣΑ	ΑΠΟΡΡΟΦΑΤΑΙ ΑΠΟ ΤΟ: ΔΙΟΙΚΗΣΗΣ ΚΑΙ ΔΙΑΧΕΙΡΙΣΗΣ ΕΡΓΩΝ ΤΕΙ ΛΑΡΙΣΑΣ							
625	Τ.Ε.Ι. ΛΑΡΙΣΑΣ	ΕΠΑΓΓΕΛΜΑΤΩΝ ΥΓΕΙΑΣ ΚΑΙ ΠΡΟΝΟΙΑΣ	ΙΑΤΡΙΚΩΝ ΕΡΓΑΣΤΗΡΙΩΝ ΤΕΙ ΛΑΡΙΣΑΣ	ΛΑΡΙΣΑ	ΠΑΡΑΜΕΝΕΙ	ΤΕΙ ΘΕΣΣΑΛΙΑΣ	ΕΠΑΓΓΕΛΜΑΤΩΝ ΥΓΕΙΑΣ ΚΑΙ ΠΡΟΝΟΙΑΣ	ΙΑΤΡΙΚΩΝ ΕΡΓΑΣΤΗΡΙΩΝ	ΛΑΡΙΣΑ			
651	Τ.Ε.Ι. ΛΑΡΙΣΑΣ	ΕΠΑΓΓΕΛΜΑΤΩΝ ΥΓΕΙΑΣ ΚΑΙ ΠΡΟΝΟΙΑΣ	ΝΟΣΗΛΕΥΤΙΚΗΣ ΤΕΙ ΛΑΡΙΣΑΣ	ΛΑΡΙΣΑ	ΠΑΡΑΜΕΝΕΙ	ΤΕΙ ΘΕΣΣΑΛΙΑΣ	ΕΠΑΓΓΕΛΜΑΤΩΝ ΥΓΕΙΑΣ ΚΑΙ ΠΡΟΝΟΙΑΣ	ΝΟΣΗΛΕΥΤΙΚΗΣ	ΛΑΡΙΣΑ			
723	Τ.Ε.Ι. ΛΑΡΙΣΑΣ	ΤΕΧΝΟΛΟΓΙΚΩΝ ΕΦΑΡΜΟΓΩΝ	ΤΕΧΝΟΛΟΓΙΑΣ ΠΛΗΡΟΦΟΡΙΚΗΣ & ΤΗΛΕΠΙΚΟΙΝΩΝΙΩΝ ΤΕΙ ΛΑΡΙΣΑΣ	ΛΑΡΙΣΑ	ΠΑΡΑΜΕΝΕΙ	ΤΕΙ ΘΕΣΣΑΛΙΑΣ	ΤΕΧΝΟΛΟΓΙΚΩΝ ΕΦΑΡΜΟΓΩΝ	ΜΗΧΑΝΙΚΩΝ ΠΛΗΡΟΦΟΡΙΚΗΣ ΤΕ	ΛΑΡΙΣΑ		1. Μηχανικοί Δικτύων ΤΕ, 2. Μηχανικοί Η/Υ ΤΕ, 3. Μηχανικοί Λογισμικού ΤΕ	
738	Τ.Ε.Ι. ΛΑΡΙΣΑΣ		ΑΝΑΚΑΙΝΙΣΗΣ & ΑΠΟΚΑΤΑΣΤΑΣΗΣ ΚΤΙΡΙΩΝ ΤΕΙ ΛΑΡΙΣΑΣ(ΤΡΙΚΑΛΑ)	ΤΡΙΚΑΛΑ	ΑΠΟΡΡΟΦΑ ΤΟ: 1. ΠΟΛΙΤΙΚΩΝ ΔΟΜΙΚΩΝ ΕΡΓΩΝ ΤΕΙ ΛΑΡΙΣΑΣ (ΤΡΙΚΑΛΑ)	ΤΕΙ ΘΕΣΣΑΛΙΑΣ	ΤΕΧΝΟΛΟΓΙΚΩΝ ΕΦΑΡΜΟΓΩΝ	ΠΟΛΙΤΙΚΩΝ ΜΗΧΑΝΙΚΩΝ ΤΕ	ΤΡΙΚΑΛΑ		1. Δομοστατικό Μηχανικό ΤΕ, 2. Μηχανικοί Μορφολογίας και Αναστήλωσης ΤΕ	
739	Τ.Ε.Ι. ΛΑΡΙΣΑΣ		ΤΕΧΝΟΛΟΓΙΑΣ ΤΡΟΦΙΜΩΝ ΤΕΙ ΛΑΡΙΣΑΣ (ΚΑΡΔΙΤΣΑ)	ΚΑΡΔΙΤΣΑ	ΠΑΡΑΜΕΝΕΙ	ΤΕΙ ΘΕΣΣΑΛΙΑΣ	ΤΕΧΝΟΛΟΓΙΑΣ ΓΕΩΠΟΝΙΑΣ ΚΑΙ	ΤΕΧΝΟΛΟΓΙΑΣ ΤΡΟΦΙΜΩΝ	ΚΑΡΔΙΤΣΑ			



Έκθεση αναλυτικής αξιολόγησης της εφαρμογής του Σχεδίου ΑΘΗΝΑ

ΙΔΡΥΜΑΤΑ, ΣΧΟΛΕΣ ΚΑΙ ΤΜΗΜΑΤΑ ΠΡΟ ΑΘΗΝΑ					ΙΔΡΥΜΑΤΑ, ΣΧΟΛΕΣ ΚΑΙ ΤΜΗΜΑΤΑ ΜΕΤΑ ΑΘΗΝΑ							
ΚΩΔ. ΤΜΗΜ.	ΙΔΡΥΜΑ	ΣΧΟΛΗ	ΥΦΙΣΤΑΜΕΝΟ ΤΜΗΜΑ	ΠΟΛΗ	ΚΑΤΑΣΤΑΣΗ ΣΤΟΝ ΝΕΟ ΑΚΑΔΗΜΑΙΚΟ ΧΑΡΤΗ	ΝΕΟ ΙΔΡΥΜΑ	ΝΕΑ ΣΧΟΛΗ	ΝΕΟ ΤΜΗΜΑ	ΠΟΛΗ ΝΕΟΥ ΤΜΗΜΑΤΟΣ	ΕΙΣΑΓΩΓΙΚΕΣ ΚΑΤΕΥΘΥΝΣΕΙΣ (ΣΕ ΠΑΡΕΝΘΕΣΗ ΕΣΩΤΕΡΙΚΕΣ ΚΑΤΕΥΘΥΝΣΕΙΣ ΕΙΣΑΓΩΓΙΚΩΝ ΚΑΤΕΥΘΥΝΣΕΩΝ)	ΕΣΩΤΕΡΙΚΕΣ ΚΑΤΕΥΘΥΝΣΕΙΣ	ΜΕΤΑΒ/ΤΑ
								ΤΕΧΝΟΛΟΓΙΑΣ ΤΡΟΦΙΜΩΝ & ΔΙΑΤΡΟΦΗΣ				
747	Τ.Ε.Ι. ΛΑΡΙΣΑΣ		ΔΙΑΤΡΟΦΗΣ & ΔΙΑΙΤΟΛΟΓΙΑΣ ΤΕΙ ΛΑΡΙΣΑΣ (ΚΑΡΔΙΤΣΑ)	ΚΑΡΔΙΤΣΑ	ΠΑΡΑΜΕΝΕΙ	ΤΕΙ ΘΕΣΣΑΛΙΑΣ		ΤΕΧΝΟΛΟΓΙΑΣ ΓΕΩΠΟΝΙΑΣ ΚΑΙ ΤΕΧΝΟΛΟΓΙΑΣ ΤΡΟΦΙΜΩΝ & ΔΙΑΤΡΟΦΗΣ	ΔΙΑΤΡΟΦΗΣ & ΔΙΑΙΤΟΛΟΓΙΑΣ	ΚΑΡΔΙΤΣΑ		
2022	Τ.Ε.Ι. ΛΑΡΙΣΑΣ	ΤΕΧΝΟΛΟΓΙΚΩΝ ΕΦΑΡΜΟΓΩΝ	ΓΕΝΙΚΟ ΤΜΗΜΑ ΘΕΤΙΚΩΝ ΕΠΙΣΤΗΜΩΝ	ΛΑΡΙΣΑ	ΚΑΤΑΡΓΕΙΤΑΙ							
2023	Τ.Ε.Ι. ΛΑΡΙΣΑΣ		ΚΕΝΤΡΟ ΞΕΝΩΝ ΓΛΩΣΣΩΝ & ΦΥΣΙΚΗΣ ΑΓΩΓΗΣ	ΛΑΡΙΣΑ	ΚΑΤΑΡΓΕΙΤΑΙ							
544	Τ.Ε.Ι. ΜΕΣΟΛΟΓΓΙΟΥ		ΜΗΧΑΝΟΛΟΓΙΑΣ & ΥΔΑΤΙΝΩΝ ΠΟΡΩΝ ΤΕΙ ΜΕΣΟΛΟΓΓΙΟΥ	ΜΕΣΟΛΟΓΓΙ	ΑΠΟΡΡΟΦΑΤΑΙ ΚΑΤ' ΕΠΙΛΟΓΗΝ ΑΠΟ ΤΟ: ΥΔΑΤΟΚΑΛΛΙΕΡΓΙΩΝ & ΑΛΙΕΥΤΙΚΗΣ ΔΙΑΧΕΙΡΙΣΗΣ ΜΕΣΟΛΟΓΓΙΟΥ Η ΤΟ ΘΕΡΜΟΚ. ΚΑΛΛΙΕΡΓ. & ΑΝΘΟΚΟΜΙΑΣ ΜΕΣΟΛΟΓΓΙΟΥ Η' ΤΟ ΜΗΧΑΝΟΛΟΓΙΑΣ ΤΕΙ ΠΑΤΡΑΣ Η' ΤΟ ΘΕΡΜΟΚ. ΚΑΛΛΙΕΡΓ. & ΑΝΘΟΚΟΜΙΑΣ ΜΕΣΟΛΟΓΓΙΟΥ							ΝΑΙ
555	Τ.Ε.Ι. ΜΕΣΟΛΟΓΓΙΟΥ	ΤΕΧΝΟΛΟΓΙΑΣ ΓΕΩΠΟΝΙΑΣ	ΥΔΑΤΟΚΑΛΛΙΕΡΓΙΩΝ & ΑΛΙΕΥΤΙΚΗΣ ΔΙΑΧΕΙΡΙΣΗΣ ΜΕΣΟΛΟΓΓΙΟΥ	ΜΕΣΟΛΟΓΓΙ	ΑΠΟΡΡΟΦΑ ΤΑ: 1. ΙΧΘΥΟΚΟΜΙΑΣ - ΑΛΙΕΙΑΣ ΤΕΙ ΗΠΕΙΡΟΥ (ΗΓΟΥΜΕΝΙΤΣΑ) 2. ΜΗΧΑΝΟΛΟΓΙΑΣ & ΥΔΑΤΙΝΩΝ ΠΟΡΩΝ ΤΕΙ ΜΕΣΟΛΟΓΓΙΟΥ 3. ΤΕΧΝΟΛΟΓΙΑΣ ΑΛΙΕΙΑΣ - ΥΔΑΤΟΚΑΛΛΙΕΡΓΕΙΩΝ ΤΕΙ ΘΕΣ/ΝΙΚΗΣ (ΜΟΥΔΑΝΙΑ)	ΤΕΙ ΔΥΤΙΚΗΣ ΕΛΛΑΔΑΣ	ΤΕΧΝΟΛΟΓΙΑΣ ΓΕΩΠΟΝΙΑΣ ΚΑΙ ΤΕΧΝΟΛΟΓΙΑΣ ΤΡΟΦΙΜΩΝ & ΔΙΑΤΡΟΦΗΣ	ΤΕΧΝΟΛΟΓΙΑΣ ΑΛΙΕΙΑΣ - ΥΔΑΤΟΚΑΛΛΙΕΡΓΕΙΩΝ	ΜΕΣΟΛΟΓΓΙ			
557	Τ.Ε.Ι. ΜΕΣΟΛΟΓΓΙΟΥ	ΤΕΧΝΟΛΟΓΙΑΣ ΓΕΩΠΟΝΙΑΣ	ΘΕΡΜΟΚ. ΚΑΛΛΙΕΡΓ. & ΑΝΘΟΚΟΜΙΑΣ ΜΕΣΟΛΟΓΓΙΟΥ	ΜΕΣΟΛΟΓΓΙ	ΑΠΟΡΡΟΦΑ ΤΑ: 1. ΜΗΧΑΝΟΛΟΓΙΑΣ & ΥΔΑΤΙΝΩΝ ΠΟΡΩΝ ΤΕΙ ΜΕΣΟΛΟΓΓΙΟΥ	ΤΕΙ ΔΥΤΙΚΗΣ ΕΛΛΑΔΑΣ	ΤΕΧΝΟΛΟΓΙΑΣ ΓΕΩΠΟΝΙΑΣ ΚΑΙ ΤΕΧΝΟΛΟΓΙΑΣ ΤΡΟΦΙΜΩΝ & ΔΙΑΤΡΟΦΗΣ	ΤΕΧΝΟΛΟΓΩΝ ΓΕΩΠΟΝΩΝ	ΑΜΑΛΙΑΔΑ		1. Φυτικής Παραγωγής, 2. Ζωικής Παραγωγής, 3. Αγροτικής Οικονομίας	
579	Τ.Ε.Ι. ΜΕΣΟΛΟΓΓΙΟΥ	ΔΙΟΙΚΗΣΗΣ ΚΑΙ ΟΙΚΟΝΟΜΙΑΣ	ΛΟΓΙΣΤΙΚΗΣ ΤΕΙ ΜΕΣΟΛΟΓΓΙΟΥ	ΜΕΣΟΛΟΓΓΙ	ΑΠΟΡΡΟΦΑ ΤΑ: 1. ΛΟΓΙΣΤΙΚΗΣ ΤΕΙ ΠΑΤΡΑΣ	ΤΕΙ ΔΥΤΙΚΗΣ ΕΛΛΑΔΑΣ	ΔΙΟΙΚΗΣΗΣ ΚΑΙ ΟΙΚΟΝΟΜΙΑΣ	ΛΟΓΙΣΤΙΚΗΣ ΚΑΙ ΧΡΗΜΑΤΟΟΙΚΟΝΟΜΙΚΗΣ	ΜΕΣΟΛΟΓΓΙ			
598	Τ.Ε.Ι. ΜΕΣΟΛΟΓΓΙΟΥ	ΔΙΟΙΚΗΣΗΣ ΚΑΙ ΟΙΚΟΝΟΜΙΑΣ	ΔΙΟΙΚΗΣΗΣ ΚΟΙΝΩΝΙΚΩΝ - ΣΥΝΕΤΑΙΡΙΣΤΙΚΩΝ ΕΠΙΧΕΙΡΗΣΕΩΝ ΚΑΙ ΟΡΓΑΝΩΣΕΩΝ ΤΕΙ ΜΕΣΟΛΟΓΓΙΟΥ	ΜΕΣΟΛΟΓΓΙ	ΑΠΟΡΡΟΦΑΤΑΙ ΑΠΟ ΤΟ: ΕΦΑΡΜΟΓΩΝ ΠΛΗΡΟΦΟΡΙΚΗΣ ΣΤΗ ΔΙΟΙΚΗΣΗ ΚΑΙ ΣΤΗΝ ΟΙΚΟΝΟΜΙΑ ΤΕΙ ΜΕΣΟΛΟΓΓΙΟΥ							
729	Τ.Ε.Ι. ΜΕΣΟΛΟΓΓΙΟΥ	ΔΙΟΙΚΗΣΗΣ ΚΑΙ ΟΙΚΟΝΟΜΙΑΣ	ΕΦΑΡΜΟΓΩΝ ΠΛΗΡΟΦΟΡΙΚΗΣ ΣΤΗ	ΜΕΣΟΛΟΓΓΙ	ΑΠΟΡΡΟΦΑ ΤΑ: 1. ΔΙΟΙΚΗΣΗΣ ΚΟΙΝΩΝΙΚΩΝ -	ΤΕΙ ΔΥΤΙΚΗΣ ΕΛΛΑΔΑΣ	ΔΙΟΙΚΗΣΗΣ ΚΑΙ ΟΙΚΟΝΟΜΙΑΣ	ΔΙΟΙΚΗΣΗΣ ΕΠΙΧΕΙΡΗΣΕΩΝ	ΜΕΣΟΛΟΓΓΙ		1. ΔΙΟΙΚΗΣΗΣ ΕΠΙΧΕΙΡΗΣΕΩΝ, 2.	

Έκθεση αναλυτικής αξιολόγησης της εφαρμογής του Σχεδίου ΑΘΗΝΑ

ΙΔΡΥΜΑΤΑ, ΣΧΟΛΕΣ ΚΑΙ ΤΜΗΜΑΤΑ ΠΡΟ ΑΘΗΝΑ					ΙΔΡΥΜΑΤΑ, ΣΧΟΛΕΣ ΚΑΙ ΤΜΗΜΑΤΑ ΜΕΤΑ ΑΘΗΝΑ							
ΚΩΔ. ΤΜΗΜ.	ΙΔΡΥΜΑ	ΣΧΟΛΗ	ΥΦΙΣΤΑΜΕΝΟ ΤΜΗΜΑ	ΠΟΛΗ	ΚΑΤΑΣΤΑΣΗ ΣΤΟΝ ΝΕΟ ΑΚΑΔΗΜΑΙΚΟ ΧΑΡΤΗ	ΝΕΟ ΙΔΡΥΜΑ	ΝΕΑ ΣΧΟΛΗ	ΝΕΟ ΤΜΗΜΑ	ΠΟΛΗ ΝΕΟΥ ΤΜΗΜΑΤΟΣ	ΕΙΣΑΓΩΓΙΚΕΣ ΚΑΤΕΥΘΥΝΣΕΙΣ (ΣΕ ΠΑΡΕΝΘΕΣΗ ΕΣΩΤΕΡΙΚΕΣ ΚΑΤΕΥΘΥΝΣΕΙΣ ΕΙΣΑΓΩΓΙΚΩΝ ΚΑΤΕΥΘΥΝΣΕΩΝ)	ΕΣΩΤΕΡΙΚΕΣ ΚΑΤΕΥΘΥΝΣΕΙΣ	ΜΕΤΑΒ/ΤΑ
			ΔΙΟΙΚΗΣΗ ΚΑΙ ΣΤΗΝ ΟΙΚΟΝΟΜΙΑ ΤΕΙ ΜΕΣΟΛΟΓΓΙΟΥ		ΣΥΝΕΤΑΙΡΙΣΤΙΚΩΝ ΕΠΙΧΕΙΡΗΣΕΩΝ ΚΑΙ ΟΡΓΑΝΩΣΕΩΝ ΤΕΙ ΜΕΣΟΛΟΓΓΙΟΥ						ΔΙΟΙΚΗΣΗΣ ΕΠΙΧΕΙΡΗΣΕΩΝ ΚΟΙΝΩΝΙΚΗΣ ΟΙΚΟΝΟΜΙΑΣ, 3.ΔΙΟΙΚΗΣΗΣ ΠΛΗΡΟΦΟΡΙΑΚΩΝ ΣΥΣΤΗΜΑΤΩΝ	
736	Τ.Ε.Ι. ΜΕΣΟΛΟΓΓΙΟΥ		ΤΗΛΕΠΙΚΟΙΝΩΝΙΑΚΩΝ ΣΥΣΤΗΜΑΤΩΝ & ΔΙΚΤΥΩΝ ΤΕΙ ΜΕΣΟΛΟΓΓΙΟΥ (ΝΑΥΠΑΚΤΟΣ)	ΝΑΥΠΑΚΤΟΣ	ΑΠΟΡΡΟΦΑ ΤΑ: 1. ΕΠΙΧΕΙΡΗΜΑΤΙΚΟΥ ΣΧΕΔΙΑΣΜΟΥ ΚΑΙ ΠΛΗΡΟΦΟΡΙΑΚΩΝ ΣΥΣΤΗΜΑΤΩΝ ΤΕΙ ΠΑΤΡΑΣ 2. ΕΦΑΡΜΟΓΩΝ ΠΛΗΡΟΦΟΡΙΚΗΣ ΣΤΗ ΔΙΟΙΚΗΣΗ ΚΑΙ ΣΤΗΝ ΟΙΚΟΝΟΜΙΑ ΤΕΙ ΠΑΤΡΑΣ (ΑΜΑΛΙΑΔΑ)	ΤΕΙ ΔΥΤΙΚΗΣ ΕΛΛΑΔΑΣ	ΤΕΧΝΟΛΟΓΙΚΩΝ ΕΦΑΡΜΟΓΩΝ	ΜΗΧΑΝΙΚΩΝ ΠΛΗΡΟΦΟΡΙΚΗΣ ΤΕ	ΝΑΥΠΑΚΤΟΣ		1. Μηχανικοί Δικτύων, 2. Μηχανικοί Ηλεκτρονικών Υπολογιστών, 3. Μηχανικοί Λογισμικού	
753	Τ.Ε.Ι. ΜΕΣΟΛΟΓΓΙΟΥ		ΑΥΤΟΜΑΤΙΣΜΟΥ ΤΕΙ ΜΕΣΟΛΟΓΓΙΟΥ	ΜΕΣΟΛΟΓΓΙ	ΑΠΟΡΡΟΦΑΤΑΙ ΑΠΟ ΤΟ: ΑΥΤΟΜΑΤΙΣΜΟΥ ΤΕΙ ΠΕΙΡΑΙΑ							
2024	Τ.Ε.Ι. ΜΕΣΟΛΟΓΓΙΟΥ		ΚΕΝΤΡΟ ΞΕΝΩΝ ΓΛΩΣΣΩΝ & ΦΥΣΙΚΗΣ ΑΓΩΓΗΣ	ΜΕΣΟΛΟΓΓΙ	ΚΑΤΑΡΓΕΙΤΑΙ							
2025	Τ.Ε.Ι. ΜΕΣΟΛΟΓΓΙΟΥ		ΤΕΧΝΟΛΟΓΙΑΣ ΥΛΙΚΩΝ	ΜΕΣΟΛΟΓΓΙ	ΚΑΤΑΡΓΕΙΤΑΙ							
449	Τ.Ε.Ι. ΠΑΤΡΑΣ	ΤΕΧΝΟΛΟΓΙΚΩΝ ΕΦΑΡΜΟΓΩΝ	ΠΟΛΙΤΙΚΩΝ ΕΡΓΩΝ ΥΠΟΔΟΜΗΣ ΤΕΙ ΠΑΤΡΑΣ	ΠΑΤΡΑ	ΑΠΟΡΡΟΦΑ ΤΟ: 1. ΑΝΑΚΑΙΝΙΣΗΣ ΚΑΙ ΑΠΟΚΑΤΑΣΤΑΣΗΣ ΚΤΙΡΙΩΝ ΤΕΙ ΠΑΤΡΑΣ	ΤΕΙ ΔΥΤΙΚΗΣ ΕΛΛΑΔΑΣ	ΤΕΧΝΟΛΟΓΙΚΩΝ ΕΦΑΡΜΟΓΩΝ	ΠΟΛΙΤΙΚΩΝ ΜΗΧΑΝΙΚΩΝ ΤΕ	ΠΑΤΡΑ		1. Μηχανικοί Υποδομών ΤΕ, 2. Μηχανικοί Μορφολογίας και Αναστήλωσης ΤΕ	
465	Τ.Ε.Ι. ΠΑΤΡΑΣ	ΤΕΧΝΟΛΟΓΙΚΩΝ ΕΦΑΡΜΟΓΩΝ	ΜΗΧΑΝΟΛΟΓΙΑΣ ΤΕΙ ΠΑΤΡΑΣ	ΠΑΤΡΑ	ΠΑΡΑΜΕΝΕΙ	ΤΕΙ ΔΥΤΙΚΗΣ ΕΛΛΑΔΑΣ	ΤΕΧΝΟΛΟΓΙΚΩΝ ΕΦΑΡΜΟΓΩΝ	ΜΗΧΑΝΟΛΟΓΩΝ ΜΗΧΑΝΙΚΩΝ ΤΕ	ΠΑΤΡΑ			
487	Τ.Ε.Ι. ΠΑΤΡΑΣ	ΤΕΧΝΟΛΟΓΙΚΩΝ ΕΦΑΡΜΟΓΩΝ	ΗΛΕΚΤΡΟΛΟΓΙΑΣ ΤΕΙ ΠΑΤΡΑΣ	ΠΑΤΡΑ	ΠΑΡΑΜΕΝΕΙ	ΤΕΙ ΔΥΤΙΚΗΣ ΕΛΛΑΔΑΣ	ΤΕΧΝΟΛΟΓΙΚΩΝ ΕΦΑΡΜΟΓΩΝ	ΗΛΕΚΤΡΟΛΟΓΩΝ ΜΗΧΑΝΙΚΩΝ ΤΕ	ΠΑΤΡΑ			
523	Τ.Ε.Ι. ΠΑΤΡΑΣ	ΤΕΧΝΟΛΟΓΙΚΩΝ ΕΦΑΡΜΟΓΩΝ	ΑΝΑΚΑΙΝΙΣΗΣ ΚΑΙ ΑΠΟΚΑΤΑΣΤΑΣΗΣ ΚΤΙΡΙΩΝ ΤΕΙ ΠΑΤΡΑΣ	ΠΑΤΡΑ	ΑΠΟΡΡΟΦΑΤΑΙ ΑΠΟ ΤΟ: ΠΟΛΙΤΙΚΩΝ ΕΡΓΩΝ ΥΠΟΔΟΜΗΣ ΤΕΙ ΠΑΤΡΑΣ							
524	Τ.Ε.Ι. ΠΑΤΡΑΣ		ΠΛΗΡΟΦΟΡΙΚΗΣ & ΜΕΣΩΝ ΜΑΖΙΚΗΣ ΕΝΗΜΕΡΩΣΗΣ ΤΕΙ ΠΑΤΡΑΣ (ΠΥΡΓΟΣ)	ΠΥΡΓΟΣ	ΑΠΟΡΡΟΦΑΤΑΙ ΚΑΤ' ΕΠΙΛΟΓΗΝ ΑΠΟ ΤΟ: ΜΟΥΣΕΙΟΛΟΓΙΑΣ, ΜΟΥΣΕΙΟΓΡΑΦΙΑΣ ΚΑΙ ΣΧΕΔΙΑΣΜΟΥ ΕΚΘΕΣΕΩΝ ΤΕΙ ΠΑΤΡΑΣ (ΠΥΡΓΟΣ) Η ΤΟ ΤΗΛΕΠΙΚΟΙΝΩΝΙΑΚΩΝ ΣΥΣΤΗΜΑΤΩΝ & ΔΙΚΤΥΩΝ ΤΕΙ ΜΕΣΟΛΟΓΓΙΟΥ (ΝΑΥΠΑΚΤΟΣ)							ΝΑΙ
525	Τ.Ε.Ι. ΠΑΤΡΑΣ		ΕΦΑΡΜΟΓΩΝ ΠΛΗΡΟΦΟΡΙΚΗΣ ΣΤΗ	ΑΜΑΛΙΑΔΑ	ΑΠΟΡΡΟΦΑΤΑΙ ΚΑΤ' ΕΠΙΛΟΓΗΝ ΑΠΟ ΤΟ:							

Έκθεση αναλυτικής αξιολόγησης της εφαρμογής του Σχεδίου ΑΘΗΝΑ

ΙΔΡΥΜΑΤΑ, ΣΧΟΛΕΣ ΚΑΙ ΤΜΗΜΑΤΑ ΠΡΟ ΑΘΗΝΑ					ΙΔΡΥΜΑΤΑ, ΣΧΟΛΕΣ ΚΑΙ ΤΜΗΜΑΤΑ ΜΕΤΑ ΑΘΗΝΑ							
ΚΩΔ. ΤΜΗΜ.	ΙΔΡΥΜΑ	ΣΧΟΛΗ	ΥΦΙΣΤΑΜΕΝΟ ΤΜΗΜΑ	ΠΟΛΗ	ΚΑΤΑΣΤΑΣΗ ΣΤΟΝ ΝΕΟ ΑΚΑΔΗΜΑΙΚΟ ΧΑΡΤΗ	ΝΕΟ ΙΔΡΥΜΑ	ΝΕΑ ΣΧΟΛΗ	ΝΕΟ ΤΜΗΜΑ	ΠΟΛΗ ΝΕΟΥ ΤΜΗΜΑΤΟΣ	ΕΙΣΑΓΩΓΙΚΕΣ ΚΑΤΕΥΘΥΝΣΕΙΣ (ΣΕ ΠΑΡΕΝΘΕΣΗ ΕΣΩΤΕΡΙΚΕΣ ΚΑΤΕΥΘΥΝΣΕΙΣ ΕΙΣΑΓΩΓΙΚΩΝ ΚΑΤΕΥΘΥΝΣΕΩΝ)	ΕΣΩΤΕΡΙΚΕΣ ΚΑΤΕΥΘΥΝΣΕΙΣ	ΜΕΤΑΒ/ΤΑ
			ΔΙΟΙΚΗΣΗ ΚΑΙ ΣΤΗΝ ΟΙΚΟΝΟΜΙΑ ΤΕΙ ΠΑΤΡΑΣ (ΑΜΑΛΙΑΔΑ)		ΔΙΟΙΚΗΣΗΣ ΕΠΙΧΕΙΡΗΣΕΩΝ ΠΑΤΡΑΣ Η ΤΟ ΤΗΛΕΠΙΚΟΙΝΩΝΙΑΚΩΝ ΣΥΣΤΗΜΑΤΩΝ & ΔΙΚΤΥΩΝ ΤΕΙ ΜΕΣΟΛΟΓΓΙΟΥ (ΝΑΥΠΑΚΤΟΣ)							
563	Τ.Ε.Ι. ΠΑΤΡΑΣ	ΔΙΟΙΚΗΣΗΣ ΚΑΙ ΟΙΚΟΝΟΜΙΑΣ	ΛΟΓΙΣΤΙΚΗΣ ΤΕΙ ΠΑΤΡΑΣ	ΠΑΤΡΑ	ΑΠΟΡΡΟΦΑΤΑΙ ΑΠΟ ΤΟ: ΛΟΓΙΣΤΙΚΗΣ ΤΕΙ ΜΕΣΟΛΟΓΓΙΟΥ							ΝΑΙ
589	Τ.Ε.Ι. ΠΑΤΡΑΣ	ΔΙΟΙΚΗΣΗΣ ΚΑΙ ΟΙΚΟΝΟΜΙΑΣ	ΔΙΟΙΚΗΣΗΣ ΕΠΙΧΕΙΡΗΣΕΩΝ ΤΕΙ ΠΑΤΡΑΣ	ΠΑΤΡΑ	ΑΠΟΡΡΟΦΑΤΑ: 1. ΕΜΠΟΡΙΑΣ & ΔΙΑΦΗΜΙΣΗΣ ΤΕΙ ΠΑΤΡΑΣ (ΑΜΑΛΙΑΔΑ) 2. ΕΦΑΡΜΟΓΩΝ ΠΛΗΡΟΦΟΡΙΚΗΣ ΣΤΗ ΔΙΟΙΚΗΣΗ ΚΑΙ ΣΤΗΝ ΟΙΚΟΝΟΜΙΑ ΤΕΙ ΠΑΤΡΑΣ (ΑΜΑΛΙΑΔΑ) 3. ΕΠΙΧΕΙΡΗΜΑΤΙΚΟΥ ΣΧΕΔΙΑΣΜΟΥ ΚΑΙ ΠΛΗΡΟΦΟΡΙΑΚΩΝ ΣΥΣΤΗΜΑΤΩΝ ΤΕΙ ΠΑΤΡΑΣ	ΤΕΙ ΔΥΤΙΚΗΣ ΕΛΛΑΔΑΣ	ΔΙΟΙΚΗΣΗΣ ΚΑΙ ΟΙΚΟΝΟΜΙΑΣ	ΔΙΟΙΚΗΣΗ ΕΠΙΧΕΙΡΗΣΕΩΝ	ΠΑΤΡΑ		1. Διοίκησης Επιχειρήσεων, 2. Μάρκετινγκ 3. Διοίκησης Πληροφοριακών Συστημάτων	
607	Τ.Ε.Ι. ΠΑΤΡΑΣ	ΔΙΟΙΚΗΣΗΣ ΚΑΙ ΟΙΚΟΝΟΜΙΑΣ	ΤΟΥΡΙΣΤΙΚΩΝ ΕΠΙΧΕΙΡΗΣΕΩΝ ΤΕΙ ΠΑΤΡΑΣ	ΠΑΤΡΑ	ΑΠΟΡΡΟΦΑΤΑΙ ΑΠΟ ΤΟ: ΜΟΥΣΕΙΟΛΟΓΙΑΣ, ΜΟΥΣΕΙΟΓΡΑΦΙΑΣ ΚΑΙ ΣΧΕΔΙΑΣΜΟΥ ΕΚΘΕΣΕΩΝ ΤΕΙ ΠΑΤΡΑΣ (ΠΥΡΓΟΣ)							ΝΑΙ
616	Τ.Ε.Ι. ΠΑΤΡΑΣ		ΦΥΣΙΚΟΘΕΡΑΠΕΙΑΣ ΤΕΙ ΠΑΤΡΑΣ (ΑΙΓΙΟ)	ΑΙΓΙΟ	ΠΑΡΑΜΕΝΕΙ	ΤΕΙ ΔΥΤΙΚΗΣ ΕΛΛΑΔΑΣ	ΕΠΑΓΓΕΛΜΑΤΩΝ ΥΓΕΙΑΣ ΚΑΙ ΠΡΟΝΟΙΑΣ	ΦΥΣΙΚΟΘΕΡΑΠΕΙΑΣ	ΑΙΓΙΟ			
618	Τ.Ε.Ι. ΠΑΤΡΑΣ	ΕΠΑΓΓΕΛΜΑΤΩΝ ΥΓΕΙΑΣ ΚΑΙ ΠΡΟΝΟΙΑΣ	ΛΟΓΟΘΕΡΑΠΕΙΑΣ ΤΕΙ ΠΑΤΡΑΣ	ΠΑΤΡΑ	ΑΠΟΡΡΟΦΑ ΤΟ: 1. ΛΟΓΟΘΕΡΑΠΕΙΑΣ ΤΕΙ ΚΑΛΑΜΑΤΑΣ	ΤΕΙ ΔΥΤΙΚΗΣ ΕΛΛΑΔΑΣ	ΕΠΑΓΓΕΛΜΑΤΩΝ ΥΓΕΙΑΣ ΚΑΙ ΠΡΟΝΟΙΑΣ	ΛΟΓΟΘΕΡΑΠΕΙΑΣ	ΠΑΤΡΑ			
641	Τ.Ε.Ι. ΠΑΤΡΑΣ	ΕΠΑΓΓΕΛΜΑΤΩΝ ΥΓΕΙΑΣ ΚΑΙ ΠΡΟΝΟΙΑΣ	ΚΟΙΝΩΝΙΚΗΣ ΕΡΓΑΣΙΑΣ ΤΕΙ ΠΑΤΡΑΣ	ΠΑΤΡΑ	ΑΠΟΡΡΟΦΑΤΑΙ ΑΠΟ ΤΟ: ΚΟΙΝΩΝΙΚΗΣ ΕΡΓΑΣΙΑΣ ΤΕΙ ΑΘΗΝΑΣ							ΝΑΙ
649	Τ.Ε.Ι. ΠΑΤΡΑΣ	ΕΠΑΓΓΕΛΜΑΤΩΝ ΥΓΕΙΑΣ ΚΑΙ ΠΡΟΝΟΙΑΣ	ΝΟΣΗΛΕΥΤΙΚΗΣ ΤΕΙ ΠΑΤΡΑΣ	ΠΑΤΡΑ	ΠΑΡΑΜΕΝΕΙ	ΤΕΙ ΔΥΤΙΚΗΣ ΕΛΛΑΔΑΣ	ΕΠΑΓΓΕΛΜΑΤΩΝ ΥΓΕΙΑΣ ΚΑΙ ΠΡΟΝΟΙΑΣ	ΝΟΣΗΛΕΥΤΙΚΗΣ	ΠΑΤΡΑ			
728	Τ.Ε.Ι. ΠΑΤΡΑΣ	ΔΙΟΙΚΗΣΗΣ ΚΑΙ ΟΙΚΟΝΟΜΙΑΣ	ΕΠΙΧΕΙΡΗΜΑΤΙΚΟΥ ΣΧΕΔΙΑΣΜΟΥ ΚΑΙ ΠΛΗΡΟΦΟΡΙΑΚΩΝ ΣΥΣΤΗΜΑΤΩΝ ΤΕΙ ΠΑΤΡΑΣ	ΠΑΤΡΑ	ΑΠΟΡΡΟΦΑΤΑΙ ΚΑΤ' ΕΠΙΛΟΓΗΝ ΑΠΟ ΤΟ: ΤΗΛΕΠΙΚΟΙΝΩΝΙΑΚΩΝ ΣΥΣΤΗΜΑΤΩΝ & ΔΙΚΤΥΩΝ ΤΕΙ ΜΕΣΟΛΟΓΓΙΟΥ (ΝΑΥΠΑΚΤΟΣ) Η ΤΟ ΔΙΟΙΚΗΣΗΣ ΕΠΙΧΕΙΡΗΣΕΩΝ ΠΑΤΡΑΣ							
742	Τ.Ε.Ι. ΠΑΤΡΑΣ		ΟΠΤΙΚΗΣ ΚΑΙ ΟΠΤΟΜΕΤΡΙΑΣ ΤΕΙ ΠΑΤΡΑΣ (ΑΙΓΙΟ)	ΑΙΓΙΟ	ΑΠΟΡΡΟΦΑΤΑΙ ΑΠΟ ΤΟ: ΟΠΤΙΚΗΣ ΚΑΙ ΟΠΤΟΜΕΤΡΙΑΣ ΤΕΙ ΑΘΗΝΑΣ							ΝΑΙ

Έκθεση αναλυτικής αξιολόγησης της εφαρμογής του Σχεδίου ΑΘΗΝΑ

ΙΔΡΥΜΑΤΑ, ΣΧΟΛΕΣ ΚΑΙ ΤΜΗΜΑΤΑ ΠΡΟ ΑΘΗΝΑ					ΙΔΡΥΜΑΤΑ, ΣΧΟΛΕΣ ΚΑΙ ΤΜΗΜΑΤΑ ΜΕΤΑ ΑΘΗΝΑ							
ΚΩΔ. ΤΜΗΜ.	ΙΔΡΥΜΑ	ΣΧΟΛΗ	ΥΦΙΣΤΑΜΕΝΟ ΤΜΗΜΑ	ΠΟΛΗ	ΚΑΤΑΣΤΑΣΗ ΣΤΟΝ ΝΕΟ ΑΚΑΔΗΜΑΙΚΟ ΧΑΡΤΗ	ΝΕΟ ΙΔΡΥΜΑ	ΝΕΑ ΣΧΟΛΗ	ΝΕΟ ΤΜΗΜΑ	ΠΟΛΗ ΝΕΟΥ ΤΜΗΜΑΤΟΣ	ΕΙΣΑΓΩΓΙΚΕΣ ΚΑΤΕΥΘΥΝΣΕΙΣ (ΣΕ ΠΑΡΕΝΘΕΣΗ ΕΣΩΤΕΡΙΚΕΣ ΚΑΤΕΥΘΥΝΣΕΙΣ ΕΙΣΑΓΩΓΙΚΩΝ ΚΑΤΕΥΘΥΝΣΕΩΝ)	ΕΣΩΤΕΡΙΚΕΣ ΚΑΤΕΥΘΥΝΣΕΙΣ	ΜΕΤΑΒ/ΤΑ
743	Τ.Ε.Ι. ΠΑΤΡΑΣ		ΜΟΥΣΕΙΟΛΟΓΙΑΣ, ΜΟΥΣΕΙΟΓΡΑΦΙΑΣ ΚΑΙ ΣΧΕΔΙΑΣΜΟΥ ΕΚΘΕΣΕΩΝ ΤΕΙ ΠΑΤΡΑΣ (ΠΥΡΓΟΣ)	ΠΥΡΓΟΣ	ΑΠΟΡΡΟΦΑ ΤΑ: 1. ΠΛΗΡΟΦΟΡΙΚΗΣ & ΜΕΣΩΝ ΜΑΖΙΚΗΣ ΕΝΗΜΕΡΩΣΗΣ ΤΕΙ ΠΑΤΡΑΣ (ΠΥΡΓΟΣ) 2. ΔΗΜΟΣΙΩΝ ΣΧΕΣΕΩΝ ΚΑΙ ΕΠΙΚΟΙΝΩΝΙΑΣ ΤΕΙ ΙΟΝΙΩΝ ΝΗΣΩΝ (ΑΡΓΟΣΤΟΛΙ), 3. ΔΙΟΙΚΗΣΗΣ ΤΟΥΡΙΣΤΙΚΩΝ ΕΠΙΧΕΙΡΗΣΕΩΝ ΠΑΤΡΑΣ	ΤΕΙ ΔΥΤΙΚΗΣ ΕΛΛΑΔΑΣ	ΔΙΟΙΚΗΣΗΣ ΚΑΙ ΟΙΚΟΝΟΜΙΑΣ	ΔΙΟΙΚΗΣΗΣ, ΟΙΚΟΝΟΜΙΑΣ ΚΑΙ ΕΠΙΚΟΙΝΩΝΙΑΣ ΠΟΛΙΤΙΣΤΙΚΩΝ ΚΑΙ ΤΟΥΡΙΣΤΙΚΩΝ ΜΟΝΑΔΩΝ	ΠΥΡΓΟΣ		1. Διοίκησης Πολιτιστικών Μονάδων και Επιχειρήσεων Φιλοξενίας, 2. Μουσειολογίας, 3. Επικοινωνίας Πολιτιστικών Μονάδων	
746	Τ.Ε.Ι. ΠΑΤΡΑΣ		ΕΜΠΟΡΙΑΣ & ΔΙΑΦΗΜΙΣΗΣ ΤΕΙ ΠΑΤΡΑΣ (ΑΜΑΛΙΑΔΑ)	ΑΜΑΛΙΑΔΑ	ΑΠΟΡΡΟΦΑΤΑΙ ΑΠΟ ΤΟ: ΔΙΟΙΚΗΣΗΣ ΕΠΙΧΕΙΡΗΣΕΩΝ ΠΑΤΡΑΣ							
2026	Τ.Ε.Ι. ΠΑΤΡΑΣ		ΚΕΝΤΡΟ ΞΕΝΩΝ ΓΛΩΣΣΩΝ & ΦΥΣΙΚΗΣ ΑΓΩΓΗΣ	ΠΑΤΡΑ	ΚΑΤΑΡΓΕΙΤΑΙ							
445	Τ.Ε.Ι. ΠΕΙΡΑΙΑ	ΤΕΧΝΟΛΟΓΙΚΩΝ ΕΦΑΡΜΟΓΩΝ	ΠΟΛΙΤΙΚΩΝ ΔΟΜΙΚΩΝ ΕΡΓΩΝ ΤΕΙ ΠΕΙΡΑΙΑ	ΠΕΙΡΑΙΑΣ	ΠΑΡΑΜΕΝΕΙ	ΤΕΙ ΠΕΙΡΑΙΑ	ΤΕΧΝΟΛΟΓΙΚΩΝ ΕΦΑΡΜΟΓΩΝ	ΠΟΛΙΤΙΚΩΝ ΜΗΧΑΝΙΚΩΝ ΤΕ	ΠΕΙΡΑΙΑΣ		1. Δομοστατικοί Μηχανικοί ΤΕ	
461	Τ.Ε.Ι. ΠΕΙΡΑΙΑ	ΤΕΧΝΟΛΟΓΙΚΩΝ ΕΦΑΡΜΟΓΩΝ	ΜΗΧΑΝΟΛΟΓΙΑΣ ΤΕΙ ΠΕΙΡΑΙΑ	ΠΕΙΡΑΙΑΣ	ΠΑΡΑΜΕΝΕΙ	ΤΕΙ ΠΕΙΡΑΙΑ	ΤΕΧΝΟΛΟΓΙΚΩΝ ΕΦΑΡΜΟΓΩΝ	ΜΗΧΑΝΟΛΟΓΩΝ ΜΗΧΑΝΙΚΩΝ ΤΕ	ΠΕΙΡΑΙΑΣ			
483	Τ.Ε.Ι. ΠΕΙΡΑΙΑ	ΤΕΧΝΟΛΟΓΙΚΩΝ ΕΦΑΡΜΟΓΩΝ	ΗΛΕΚΤΡΟΛΟΓΙΑΣ ΤΕΙ ΠΕΙΡΑΙΑ	ΠΕΙΡΑΙΑΣ	ΠΑΡΑΜΕΝΕΙ	ΤΕΙ ΠΕΙΡΑΙΑ	ΤΕΧΝΟΛΟΓΙΚΩΝ ΕΦΑΡΜΟΓΩΝ	ΗΛΕΚΤΡΟΛΟΓΩΝ ΜΗΧΑΝΙΚΩΝ ΤΕ	ΠΕΙΡΑΙΑΣ			
503	Τ.Ε.Ι. ΠΕΙΡΑΙΑ	ΤΕΧΝΟΛΟΓΙΚΩΝ ΕΦΑΡΜΟΓΩΝ	ΗΛΕΚΤΡΟΝΙΚΗΣ ΤΕΙ ΠΕΙΡΑΙΑ	ΠΕΙΡΑΙΑΣ	ΠΑΡΑΜΕΝΕΙ	ΤΕΙ ΠΕΙΡΑΙΑ	ΤΕΧΝΟΛΟΓΙΚΩΝ ΕΦΑΡΜΟΓΩΝ	ΗΛΕΚΤΡΟΝΙΚΩΝ ΜΗΧΑΝΙΚΩΝ ΤΕ	ΠΕΙΡΑΙΑΣ			
559	Τ.Ε.Ι. ΠΕΙΡΑΙΑ	ΔΙΟΙΚΗΣΗΣ ΚΑΙ ΟΙΚΟΝΟΜΙΑΣ	ΛΟΓΙΣΤΙΚΗΣ ΤΕΙ ΠΕΙΡΑΙΑ	ΠΕΙΡΑΙΑΣ	ΠΑΡΑΜΕΝΕΙ	ΤΕΙ ΠΕΙΡΑΙΑ	ΔΙΟΙΚΗΣΗΣ ΚΑΙ ΟΙΚΟΝΟΜΙΑΣ	ΛΟΓΙΣΤΙΚΗΣ ΚΑΙ ΧΡΗΜΑΤΟΟΙΚΟΝΟΜΙΚΗΣ	ΠΕΙΡΑΙΑΣ			
604	Τ.Ε.Ι. ΠΕΙΡΑΙΑ	ΔΙΟΙΚΗΣΗΣ ΚΑΙ ΟΙΚΟΝΟΜΙΑΣ	ΤΟΥΡΙΣΤΙΚΩΝ ΕΠΙΧΕΙΡΗΣΕΩΝ ΤΕΙ ΠΕΙΡΑΙΑ (ΣΠΕΤΣΕΣ)	ΠΕΙΡΑΙΑΣ	ΑΠΟΡΡΟΦΑΤΑΙ ΑΠΟ ΤΟ: ΔΙΟΙΚΗΣΗΣ ΕΠΙΧΕΙΡΗΣΕΩΝ ΤΕΙ ΠΕΙΡΑΙΑ							
701	Τ.Ε.Ι. ΠΕΙΡΑΙΑ	ΤΕΧΝΟΛΟΓΙΚΩΝ ΕΦΑΡΜΟΓΩΝ	ΚΛΩΣΤΟΥΦΑΝΤΟΥΡΓΙΑΣ ΤΕΙ ΠΕΙΡΑΙΑ	ΠΕΙΡΑΙΑΣ	ΠΑΡΑΜΕΝΕΙ	ΤΕΙ ΠΕΙΡΑΙΑ	ΤΕΧΝΟΛΟΓΙΚΩΝ ΕΦΑΡΜΟΓΩΝ	ΚΛΩΣΤΟΥΦΑΝΤΟΥΡΓΩΝ ΜΗΧΑΝΙΚΩΝ ΤΕ	ΠΕΙΡΑΙΑΣ			
713	Τ.Ε.Ι. ΠΕΙΡΑΙΑ	ΤΕΧΝΟΛΟΓΙΚΩΝ ΕΦΑΡΜΟΓΩΝ	ΗΛΕΚΤΡΟΝΙΚΩΝ ΥΠΟΛΟΓΙΣΤΙΚΩΝ ΣΥΣΤΗΜΑΤΩΝ ΤΕΙ ΠΕΙΡΑΙΑ	ΠΕΙΡΑΙΑΣ	ΠΑΡΑΜΕΝΕΙ	ΤΕΙ ΠΕΙΡΑΙΑ	ΤΕΧΝΟΛΟΓΙΚΩΝ ΕΦΑΡΜΟΓΩΝ	ΜΗΧΑΝΙΚΩΝ ΗΛΕΚΤΡΟΝΙΚΩΝ ΥΠΟΛΟΓΙΣΤΙΚΩΝ ΣΥΣΤΗΜΑΤΩΝ ΤΕ	ΠΕΙΡΑΙΑΣ			
714	Τ.Ε.Ι. ΠΕΙΡΑΙΑ	ΤΕΧΝΟΛΟΓΙΚΩΝ ΕΦΑΡΜΟΓΩΝ	ΑΥΤΟΜΑΤΙΣΜΟΥ ΤΕΙ ΠΕΙΡΑΙΑ	ΠΕΙΡΑΙΑΣ	ΑΠΟΡΡΟΦΑ ΤΟ: 1. ΑΥΤΟΜΑΤΙΣΜΟΥ ΤΕΙ ΜΕΣΟΛΟΓΓΙΟΥ	ΤΕΙ ΠΕΙΡΑΙΑ	ΤΕΧΝΟΛΟΓΙΚΩΝ ΕΦΑΡΜΟΓΩΝ	ΜΗΧΑΝΙΚΩΝ ΑΥΤΟΜΑΤΙΣΜΟΥ ΤΕ	ΠΕΙΡΑΙΑΣ			
715	Τ.Ε.Ι. ΠΕΙΡΑΙΑ	ΔΙΟΙΚΗΣΗΣ ΚΑΙ ΟΙΚΟΝΟΜΙΑΣ	ΔΙΟΙΚΗΣΗΣ ΕΠΙΧΕΙΡΗΣΕΩΝ ΤΕΙ ΠΕΙΡΑΙΑ	ΠΕΙΡΑΙΑΣ	ΑΠΟΡΡΟΦΑ ΤΟ: 1. ΤΟΥΡΙΣΤΙΚΩΝ ΕΠΙΧΕΙΡΗΣΕΩΝ ΤΕΙ ΠΕΙΡΑΙΑ (ΣΠΕΤΣΕΣ)	ΤΕΙ ΠΕΙΡΑΙΑ	ΔΙΟΙΚΗΣΗΣ ΚΑΙ ΟΙΚΟΝΟΜΙΑΣ	ΔΙΟΙΚΗΣΗΣ ΕΠΙΧΕΙΡΗΣΕΩΝ	ΠΕΙΡΑΙΑΣ	1. ΔΙΟΙΚΗΣΗ ΕΠΙΧΕΙΡΗΣΕΩΝ (1. ΔΙΟΙΚΗΣΗ ΕΠΙΧΕΙΡΗΣΕΩΝ, 2. ΜΑΡΚΕΤΙΝΓΚ) 2. ΔΙΟΙΚΗΣΗ ΤΟΥΡΙΣΤΙΚΩΝ ΕΠΙΧΕΙΡΗΣΕΩΝ ΚΑΙ ΕΠΙΧΕΙΡΗΣΕΩΝ ΦΙΛΟΞΕΝΙΑΣ	1. Διοίκησης Επιχειρήσεων, 2. Μάρκετινγκ	
2027	Τ.Ε.Ι. ΠΕΙΡΑΙΑ		ΓΕΝΙΚΟ ΤΜΗΜΑ	ΠΕΙΡΑΙΑΣ	ΚΑΤΑΡΓΕΙΤΑΙ							

Έκθεση αναλυτικής αξιολόγησης της εφαρμογής του Σχεδίου ΑΘΗΝΑ

ΙΔΡΥΜΑΤΑ, ΣΧΟΛΕΣ ΚΑΙ ΤΜΗΜΑΤΑ ΠΡΟ ΑΘΗΝΑ					ΙΔΡΥΜΑΤΑ, ΣΧΟΛΕΣ ΚΑΙ ΤΜΗΜΑΤΑ ΜΕΤΑ ΑΘΗΝΑ							
ΚΩΔ. ΤΜΗΜ.	ΙΔΡΥΜΑ	ΣΧΟΛΗ	ΥΦΙΣΤΑΜΕΝΟ ΤΜΗΜΑ	ΠΟΛΗ	ΚΑΤΑΣΤΑΣΗ ΣΤΟΝ ΝΕΟ ΑΚΑΔΗΜΑΙΚΟ ΧΑΡΤΗ	ΝΕΟ ΙΔΡΥΜΑ	ΝΕΑ ΣΧΟΛΗ	ΝΕΟ ΤΜΗΜΑ	ΠΟΛΗ ΝΕΟΥ ΤΜΗΜΑΤΟΣ	ΕΙΣΑΓΩΓΙΚΕΣ ΚΑΤΕΥΘΥΝΣΕΙΣ (ΣΕ ΠΑΡΕΝΘΕΣΗ ΕΣΩΤΕΡΙΚΕΣ ΚΑΤΕΥΘΥΝΣΕΙΣ ΕΙΣΑΓΩΓΙΚΩΝ ΚΑΤΕΥΘΥΝΣΕΩΝ)	ΕΣΩΤΕΡΙΚΕΣ ΚΑΤΕΥΘΥΝΣΕΙΣ	ΜΕΤΑΒ/ΤΑ
ΜΑΘΗΜΑΤΙΚΩΝ												
2028	Τ.Ε.Ι. ΠΕΙΡΑΙΑ		ΓΕΝΙΚΟ ΤΜΗΜΑ ΦΥΣΙΚΗΣ ΧΗΜΕΙΑΣ ΚΑΙ ΤΕΧΝΟΛ. ΥΛΙΚΩΝ	ΠΕΙΡΑΙΑΣ	ΚΑΤΑΡΓΕΙΤΑΙ							
2029	Τ.Ε.Ι. ΠΕΙΡΑΙΑ		ΚΕΝΤΡΟ ΞΕΝΩΝ ΓΛΩΣΣΩΝ & ΦΥΣΙΚΗΣ ΑΓΩΓΗΣ	ΠΕΙΡΑΙΑΣ	ΚΑΤΑΡΓΕΙΤΑΙ							
455	Τ.Ε.Ι. ΣΕΡΡΩΝ	ΤΕΧΝΟΛΟΓΙΚΩΝ ΕΦΑΡΜΟΓΩΝ	ΠΟΛΙΤΙΚΩΝ ΔΟΜΙΚΩΝ ΕΡΓΩΝ ΤΕΙ ΣΕΡΡΩΝ	ΣΕΡΡΕΣ	ΑΠΟΡΡΟΦΑ ΤΑ: 1. ΑΡΧΙΤΕΚΤΟΝΙΚΗΣ ΤΟΠΙΟΥ ΤΕΙ ΚΑΒΑΛΑΣ (ΔΡΑΜΑ) 2. ΓΕΩΠΛΗΡΟΦΟΡΙΚΗΣ & ΤΟΠΟΓΡΑΦΙΑΣ ΤΕΙ ΣΕΡΡΩΝ	ΤΕΙ ΚΕΝΤΡΙΚΗΣ ΜΑΚΕΔΟΝΙΑΣ	ΤΕΧΝΟΛΟΓΙΚΩΝ ΕΦΑΡΜΟΓΩΝ	ΠΟΛΙΤΙΚΩΝ ΜΗΧΑΝΙΚΩΝ ΤΕ ΚΑΙ ΜΗΧΑΝΙΚΩΝ ΤΟΠΟΓΡΑΦΙΑΣ ΚΑΙ ΓΕΩΠΛΗΡΟΦΟΡΙΚΗΣ ΤΕ	ΣΕΡΡΕΣ	1. ΜΗΧΑΝΙΚΟΙ ΤΟΠΟΓΡΑΦΙΑΣ & ΓΕΩΠΛΗΡΟΦΟΡΙΚΗΣ ΤΕ, 2. ΠΟΛΙΤΙΚΟΙ ΜΗΧΑΝΙΚΟΙ ΤΕ (ΠΡΟΧΩΡΗΜΕΝΟΥ ΕΞΑΜΗΝΟΥ 1. ΔΟΜΟΣΤΑΤΙΚΟΙ ΜΗΧΑΝΙΚΟΙ ΤΕ ΚΑΙ 2. ΜΗΧΑΝΙΚΟΙ ΥΠΟΔΟΜΩΝ ΤΕ)		
475	Τ.Ε.Ι. ΣΕΡΡΩΝ	ΤΕΧΝΟΛΟΓΙΚΩΝ ΕΦΑΡΜΟΓΩΝ	ΜΗΧΑΝΟΛΟΓΙΑΣ ΤΕΙ ΣΕΡΡΩΝ	ΣΕΡΡΕΣ	ΠΑΡΑΜΕΝΕΙ	ΤΕΙ ΚΕΝΤΡΙΚΗΣ ΜΑΚΕΔΟΝΙΑΣ	ΤΕΧΝΟΛΟΓΙΚΩΝ ΕΦΑΡΜΟΓΩΝ	ΜΗΧΑΝΟΛΟΓΩΝ ΜΗΧΑΝΙΚΩΝ ΤΕ	ΣΕΡΡΕΣ		1. Ενεργειακών Μηχανολόγων Μηχανικών ΤΕ, 2. Κατασκευαστών Μηχανολόγων Μηχανικών ΤΕ	
510	Τ.Ε.Ι. ΣΕΡΡΩΝ	ΤΕΧΝΟΛΟΓΙΚΩΝ ΕΦΑΡΜΟΓΩΝ	ΓΕΩΠΛΗΡΟΦΟΡΙΚΗΣ & ΤΟΠΟΓΡΑΦΙΑΣ ΤΕΙ ΣΕΡΡΩΝ	ΣΕΡΡΕΣ	ΑΠΟΡΡΟΦΑΤΑΙ ΑΠΟ ΤΟ: ΠΟΛΙΤΙΚΩΝ ΔΟΜΙΚΩΝ ΕΡΓΩΝ ΤΕΙ ΣΕΡΡΩΝ							
575	Τ.Ε.Ι. ΣΕΡΡΩΝ	ΔΙΟΙΚΗΣΗΣ ΚΑΙ ΟΙΚΟΝΟΜΙΑΣ	ΛΟΓΙΣΤΙΚΗΣ ΤΕΙ ΣΕΡΡΩΝ	ΣΕΡΡΕΣ	ΠΑΡΑΜΕΝΕΙ	ΤΕΙ ΚΕΝΤΡΙΚΗΣ ΜΑΚΕΔΟΝΙΑΣ	ΔΙΟΙΚΗΣΗΣ ΚΑΙ ΟΙΚΟΝΟΜΙΑΣ	ΛΟΓΙΣΤΙΚΗΣ ΚΑΙ ΧΡΗΜΑΤΟΟΙΚΟΝΟΜΙΚΗΣ	ΣΕΡΡΕΣ			
595	Τ.Ε.Ι. ΣΕΡΡΩΝ	ΔΙΟΙΚΗΣΗΣ ΚΑΙ ΟΙΚΟΝΟΜΙΑΣ	ΔΙΟΙΚΗΣΗΣ ΕΠΙΧΕΙΡΗΣΕΩΝ ΤΕΙ ΣΕΡΡΩΝ	ΣΕΡΡΕΣ	ΠΑΡΑΜΕΝΕΙ	ΤΕΙ ΚΕΝΤΡΙΚΗΣ ΜΑΚΕΔΟΝΙΑΣ	ΔΙΟΙΚΗΣΗΣ ΚΑΙ ΟΙΚΟΝΟΜΙΑΣ	ΔΙΟΙΚΗΣΗΣ ΕΠΙΧΕΙΡΗΣΕΩΝ	ΣΕΡΡΕΣ		1. Διοίκησης Επιχειρήσεων, 2. Μάρκετινγκ	
727	Τ.Ε.Ι. ΣΕΡΡΩΝ	ΤΕΧΝΟΛΟΓΙΚΩΝ ΕΦΑΡΜΟΓΩΝ	ΠΛΗΡΟΦΟΡΙΚΗΣ ΚΑΙ ΕΠΙΚΟΙΝΩΝΙΩΝ ΤΕΙ ΣΕΡΡΩΝ	ΣΕΡΡΕΣ	ΠΑΡΑΜΕΝΕΙ	ΤΕΙ ΚΕΝΤΡΙΚΗΣ ΜΑΚΕΔΟΝΙΑΣ	ΤΕΧΝΟΛΟΓΙΚΩΝ ΕΦΑΡΜΟΓΩΝ	ΜΗΧΑΝΙΚΩΝ ΠΛΗΡΟΦΟΡΙΚΗΣ ΤΕ	ΣΕΡΡΕΣ		1. Μηχανικοί Δικτύων ΤΕ, 2. Μηχανικοί Η/Υ ΤΕ, 3. Μηχανικοί Λογισμικού ΤΕ	
750	Τ.Ε.Ι. ΣΕΡΡΩΝ		ΕΣΩΤΕΡΙΚΗΣ ΑΡΧΙΤΕΚΤΟΝΙΚΗΣ, ΔΙΑΚΟΣΜΗΣΗΣ ΚΑΙ ΣΧΕΔΙΑΣΜΟΥ ΑΝΤΙΚΕΙΜΕΝΩΝ ΤΕΙ ΣΕΡΡΩΝ	ΣΕΡΡΕΣ	ΑΠΟΡΡΟΦΑΤΑΙ ΑΠΟ ΤΟ: ΕΣΩΤΕΡΙΚΗΣ ΑΡΧΙΤΕΚΤΟΝΙΚΗΣ, ΔΙΑΚΟΣΜΗΣΗΣ ΚΑΙ ΣΧΕΔΙΑΣΜΟΥ ΑΝΤΙΚΕΙΜΕΝΩΝ ΤΕΙ ΑΘΗΝΑΣ							
2030	Τ.Ε.Ι. ΣΕΡΡΩΝ		ΓΡΑΦΙΣΤΙΚΗΣ	ΣΕΡΡΕΣ	ΚΑΤΑΡΓΕΙΤΑΙ							
2031	Τ.Ε.Ι. ΣΕΡΡΩΝ		ΚΕΝΤΡΟ ΞΕΝΩΝ ΓΛΩΣΣΩΝ & ΦΥΣΙΚΗΣ ΑΓΩΓΗΣ	ΣΕΡΡΕΣ	ΚΑΤΑΡΓΕΙΤΑΙ							
479	Τ.Ε.Ι. ΧΑΛΚΙΔΑΣ	ΤΕΧΝΟΛΟΓΙΚΩΝ ΕΦΑΡΜΟΓΩΝ	ΜΗΧΑΝΟΛΟΓΙΑΣ ΤΕΙ ΧΑΛΚΙΔΑΣ	ΧΑΛΚΙΔΑ	ΠΑΡΑΜΕΝΕΙ	ΤΕΙ ΣΤΕΡΕΑΣ ΕΛΛΑΔΟΣ	ΤΕΧΝΟΛΟΓΙΚΩΝ ΕΦΑΡΜΟΓΩΝ	ΜΗΧΑΝΟΛΟΓΩΝ ΜΗΧΑΝΙΚΩΝ ΤΕ	ΧΑΛΚΙΔΑ			
499	Τ.Ε.Ι. ΧΑΛΚΙΔΑΣ	ΤΕΧΝΟΛΟΓΙΚΩΝ	ΗΛΕΚΤΡΟΛΟΓΙΑΣ ΤΕΙ	ΧΑΛΚΙΔΑ	ΑΠΟΡΡΟΦΑ ΤΟ: 1.	ΤΕΙ ΣΤΕΡΕΑΣ	ΤΕΧΝΟΛΟΓΙΚΩΝ	ΗΛΕΚΤΡΟΛΟΓΩΝ	ΧΑΛΚΙΔΑ			

Έκθεση αναλυτικής αξιολόγησης της εφαρμογής του Σχεδίου ΑΘΗΝΑ

ΙΔΡΥΜΑΤΑ, ΣΧΟΛΕΣ ΚΑΙ ΤΜΗΜΑΤΑ ΠΡΟ ΑΘΗΝΑ					ΙΔΡΥΜΑΤΑ, ΣΧΟΛΕΣ ΚΑΙ ΤΜΗΜΑΤΑ ΜΕΤΑ ΑΘΗΝΑ							
ΚΩΔ. ΤΜΗΜ.	ΙΔΡΥΜΑ	ΣΧΟΛΗ	ΥΦΙΣΤΑΜΕΝΟ ΤΜΗΜΑ	ΠΟΛΗ	ΚΑΤΑΣΤΑΣΗ ΣΤΟΝ ΝΕΟ ΑΚΑΔΗΜΑΙΚΟ ΧΑΡΤΗ	ΝΕΟ ΙΔΡΥΜΑ	ΝΕΑ ΣΧΟΛΗ	ΝΕΟ ΤΜΗΜΑ	ΠΟΛΗ ΝΕΟΥ ΤΜΗΜΑΤΟΣ	ΕΙΣΑΓΩΓΙΚΕΣ ΚΑΤΕΥΘΥΝΣΕΙΣ (ΣΕ ΠΑΡΕΝΘΕΣΗ ΕΣΩΤΕΡΙΚΕΣ ΚΑΤΕΥΘΥΝΣΕΙΣ ΕΙΣΑΓΩΓΙΚΩΝ ΚΑΤΕΥΘΥΝΣΕΩΝ)	ΕΣΩΤΕΡΙΚΕΣ ΚΑΤΕΥΘΥΝΣΕΙΣ	ΜΕΤΑΒ/ΤΑ
		ΕΦΑΡΜΟΓΩΝ	ΧΑΛΚΙΔΑΣ		ΗΛΕΚΤΡΟΛΟΓΙΑΣ ΤΕΙ ΛΑΜΙΑΣ	ΕΛΛΑΔΟΣ	ΕΦΑΡΜΟΓΩΝ	ΜΗΧΑΝΙΚΩΝ ΤΕ				
577	Τ.Ε.Ι. ΧΑΛΚΙΔΑΣ	ΔΙΟΙΚΗΣΗΣ ΚΑΙ ΟΙΚΟΝΟΜΙΑΣ	ΛΟΓΙΣΤΙΚΗΣ ΤΕΙ ΧΑΛΚΙΔΑΣ	ΧΑΛΚΙΔΑ	ΑΠΟΡΡΟΦΑ ΤΟ: 1. ΕΜΠΟΡΙΑΣ & ΔΙΑΦΗΜΙΣΗΣ ΤΕΙ ΛΑΜΙΑΣ (ΑΜΦΙΣΣΑ)	ΤΕΙ ΣΤΕΡΕΑΣ ΕΛΛΑΔΟΣ	ΔΙΟΙΚΗΣΗΣ ΚΑΙ ΟΙΚΟΝΟΜΙΑΣ	ΛΟΓΙΣΤΙΚΗΣ ΚΑΙ ΧΡΗΜΑΤΟΟΙΚΟΝΟΜΙΚΗΣ	ΧΑΛΚΙΔΑ			
597	Τ.Ε.Ι. ΧΑΛΚΙΔΑΣ	ΔΙΟΙΚΗΣΗΣ ΚΑΙ ΟΙΚΟΝΟΜΙΑΣ	ΔΙΟΙΚΗΣΗΣ ΕΠΙΧΕΙΡΗΣΕΩΝ ΤΕΙ ΧΑΛΚΙΔΑΣ	ΧΑΛΚΙΔΑ	ΑΠΟΡΡΟΦΑΤΑΙ ΚΑΤ' ΕΠΙΛΟΓΗΝ ΑΠΟ ΤΟ: ΔΙΟΙΚΗΣΗΣ ΣΥΣΤΗΜΑΤΩΝ ΕΦΟΔΙΑΣΜΟΥ ΤΕΙ ΧΑΛΚΙΔΑΣ (ΘΗΒΑ) Η ΤΟ ΔΙΟΙΚΗΣΗ, ΟΙΚΟΝΟΜΙΑ ΚΑΙ ΕΠΙΚΟΙΝΩΝΙΑ ΠΟΛΙΤΙΣΤΙΚΩΝ ΚΑΙ ΤΟΥΡΙΣΤΙΚΩΝ ΜΟΝΑΔΩΝ							ΝΑΙ
722	Τ.Ε.Ι. ΧΑΛΚΙΔΑΣ	ΤΕΧΝΟΛΟΓΙΚΩΝ ΕΦΑΡΜΟΓΩΝ	ΑΥΤΟΜΑΤΙΣΜΟΥ ΤΕΙ ΧΑΛΚΙΔΑΣ	ΧΑΛΚΙΔΑ	ΠΑΡΑΜΕΝΕΙ	ΤΕΙ ΣΤΕΡΕΑΣ ΕΛΛΑΔΟΣ	ΤΕΧΝΟΛΟΓΙΚΩΝ ΕΦΑΡΜΟΓΩΝ	ΜΗΧΑΝΙΚΩΝ ΑΥΤΟΜΑΤΙΣΜΟΥ ΤΕ	ΧΑΛΚΙΔΑ			
737	Τ.Ε.Ι. ΧΑΛΚΙΔΑΣ	ΤΕΧΝΟΛΟΓΙΚΩΝ ΕΦΑΡΜΟΓΩΝ	ΤΕΧΝΟΛΟΓΙΑΣ ΑΕΡΟΣΚΑΦΩΝ ΤΕΙ ΧΑΛΚΙΔΑΣ	ΧΑΛΚΙΔΑ	ΠΑΡΑΜΕΝΕΙ	ΤΕΙ ΣΤΕΡΕΑΣ ΕΛΛΑΔΟΣ	ΤΕΧΝΟΛΟΓΙΚΩΝ ΕΦΑΡΜΟΓΩΝ	ΜΗΧΑΝΙΚΩΝ ΤΕΧΝΟΛΟΓΙΑΣ ΑΕΡΟΣΚΑΦΩΝ ΤΕ	ΧΑΛΚΙΔΑ			
740	Τ.Ε.Ι. ΧΑΛΚΙΔΑΣ		ΔΙΟΙΚΗΣΗΣ ΣΥΣΤΗΜΑΤΩΝ ΕΦΟΔΙΑΣΜΟΥ ΤΕΙ ΧΑΛΚΙΔΑΣ (ΘΗΒΑ)	ΘΗΒΑ	ΑΠΟΡΡΟΦΑ ΤΟ: 1. ΔΙΟΙΚΗΣΗΣ ΕΠΙΧΕΙΡΗΣΕΩΝ ΤΕΙ ΧΑΛΚΙΔΑΣ	ΤΕΙ ΣΤΕΡΕΑΣ ΕΛΛΑΔΟΣ	ΔΙΟΙΚΗΣΗΣ ΚΑΙ ΟΙΚΟΝΟΜΙΑΣ	ΔΙΟΙΚΗΣΗΣ ΣΥΣΤΗΜΑΤΩΝ ΕΦΟΔΙΑΣΜΟΥ	ΘΗΒΑ			
2032	Τ.Ε.Ι. ΧΑΛΚΙΔΑΣ	ΕΠΑΓΓΕΛΜΑΤΩΝ ΥΓΕΙΑΣ ΚΑΙ ΠΡΟΝΟΙΑΣ	ΓΕΝΙΚΟ ΤΜΗΜΑ ΘΕΤΙΚΩΝ ΕΠΙΣΤΗΜΩΝ	ΧΑΛΚΙΔΑ	ΚΑΤΑΡΓΕΙΤΑΙ							
2033	Τ.Ε.Ι. ΧΑΛΚΙΔΑΣ		ΚΕΝΤΡΟ ΞΕΝΩΝ ΓΛΩΣΣΩΝ & ΦΥΣΙΚΗΣ ΑΓΩΓΗΣ	ΧΑΛΚΙΔΑ	ΚΑΤΑΡΓΕΙΤΑΙ							
453	Τ.Ε.Ι. ΚΡΗΤΗΣ	ΤΕΧΝΟΛΟΓΙΚΩΝ ΕΦΑΡΜΟΓΩΝ	ΠΟΛΙΤΙΚΩΝ ΔΟΜΙΚΩΝ ΕΡΓΩΝ ΤΕΙ ΚΡΗΤΗΣ (ΗΡΑΚΛΕΙΟ)	ΗΡΑΚΛΕΙΟ	ΑΠΟΡΡΟΦΑΤΑΙ ΚΑΤ' ΕΠΙΛΟΓΗΝ ΑΠΟ ΤΟ: ΜΗΧΑΝΟΛΟΓΙΑΣ ΤΕΙ ΚΡΗΤΗΣ (ΗΡΑΚΛΕΙΟ) Η ΤΟ ΦΥΣΙΚΩΝ ΠΟΡΩΝ & ΠΕΡΙΒΑΛΛΟΝΤΟΣ ΤΕΙ ΚΡΗΤΗΣ (ΧΑΝΙΑ)							ΝΑΙ
469	Τ.Ε.Ι. ΚΡΗΤΗΣ	ΤΕΧΝΟΛΟΓΙΚΩΝ ΕΦΑΡΜΟΓΩΝ	ΜΗΧΑΝΟΛΟΓΙΑΣ ΤΕΙ ΚΡΗΤΗΣ (ΗΡΑΚΛΕΙΟ)	ΗΡΑΚΛΕΙΟ	ΑΠΟΡΡΟΦΑ ΤΟ: 1. ΠΟΛΙΤΙΚΩΝ ΔΟΜΙΚΩΝ ΕΡΓΩΝ ΤΕΙ ΚΡΗΤΗΣ (ΗΡΑΚΛΕΙΟ)	ΤΕΙ ΚΡΗΤΗΣ	ΤΕΧΝΟΛΟΓΙΚΩΝ ΕΦΑΡΜΟΓΩΝ	ΜΗΧΑΝΟΛΟΓΩΝ ΜΗΧΑΝΙΚΩΝ ΤΕ	ΗΡΑΚΛΕΙΟ		1. Ενεργειακών Μηχανολόγων Μηχανικών ΤΕ, 2. Κατασκευαστών Μηχανολόγων Μηχανικών ΤΕ	
491	Τ.Ε.Ι. ΚΡΗΤΗΣ	ΤΕΧΝΟΛΟΓΙΚΩΝ ΕΦΑΡΜΟΓΩΝ	ΗΛΕΚΤΡΟΛΟΓΙΑΣ ΤΕΙ ΚΡΗΤΗΣ (ΗΡΑΚΛΕΙΟ)	ΗΡΑΚΛΕΙΟ	ΠΑΡΑΜΕΝΕΙ	ΤΕΙ ΚΡΗΤΗΣ	ΤΕΧΝΟΛΟΓΙΚΩΝ ΕΦΑΡΜΟΓΩΝ	ΗΛΕΚΤΡΟΛΟΓΩΝ ΜΗΧΑΝΙΚΩΝ ΤΕ	ΗΡΑΚΛΕΙΟ			
526	Τ.Ε.Ι. ΚΡΗΤΗΣ		ΕΜΠΟΡΙΑΣ & ΔΙΑΦΗΜΙΣΗΣ ΤΕΙ ΚΡΗΤΗΣ (ΙΕΡΑΠΕΤΡΑ)	ΙΕΡΑΠΕΤΡΑ	ΑΠΟΡΡΟΦΑΤΑΙ ΑΠΟ ΤΟ: ΕΠΙΧΕΙΡΗΜΑΤΙΚΟΥ ΣΧΕΔΙΑΣΜΟΥ ΚΑΙ ΠΛΗΡΟΦΟΡΙΑΚΩΝ ΣΥΣΤΗΜΑΤΩΝ ΚΡΗΤΗΣ (ΑΓ. ΝΙΚΟΛΑΟΣ)							ΝΑΙ

Έκθεση αναλυτικής αξιολόγησης της εφαρμογής του Σχεδίου ΑΘΗΝΑ

ΙΔΡΥΜΑΤΑ, ΣΧΟΛΕΣ ΚΑΙ ΤΜΗΜΑΤΑ ΠΡΟ ΑΘΗΝΑ					ΙΔΡΥΜΑΤΑ, ΣΧΟΛΕΣ ΚΑΙ ΤΜΗΜΑΤΑ ΜΕΤΑ ΑΘΗΝΑ							
ΚΩΔ. ΤΜΗΜ.	ΙΔΡΥΜΑ	ΣΧΟΛΗ	ΥΦΙΣΤΑΜΕΝΟ ΤΜΗΜΑ	ΠΟΛΗ	ΚΑΤΑΣΤΑΣΗ ΣΤΟΝ ΝΕΟ ΑΚΑΔΗΜΑΙΚΟ ΧΑΡΤΗ	ΝΕΟ ΙΔΡΥΜΑ	ΝΕΑ ΣΧΟΛΗ	ΝΕΟ ΤΜΗΜΑ	ΠΟΛΗ ΝΕΟΥ ΤΜΗΜΑΤΟΣ	ΕΙΣΑΓΩΓΙΚΕΣ ΚΑΤΕΥΘΥΝΣΕΙΣ (ΣΕ ΠΑΡΕΝΘΕΣΗ ΕΣΩΤΕΡΙΚΕΣ ΚΑΤΕΥΘΥΝΣΕΙΣ ΕΙΣΑΓΩΓΙΚΩΝ ΚΑΤΕΥΘΥΝΣΕΩΝ)	ΕΣΩΤΕΡΙΚΕΣ ΚΑΤΕΥΘΥΝΣΕΙΣ	ΜΕΤΑΒ/ΤΑ
527	Τ.Ε.Ι.ΚΡΗΤΗΣ		ΧΡΗΜΑΤΟΟΙΚΟΝΟΜΙΚΗΣ & ΑΣΦΑΛΙΣΤΙΚΗΣ ΤΕΙ ΚΡΗΤΗΣ (ΑΓ. ΝΙΚΟΛΑΟΣ)	ΑΓΙΟΣ ΝΙΚΟΛΑΟΣ	ΑΠΟΡΡΟΦΑΤΑΙ ΑΠΟ ΤΟ: ΛΟΓΙΣΤΙΚΗΣ ΤΕΙ ΚΡΗΤΗΣ (ΗΡΑΚΛΕΙΟ)							
532	Τ.Ε.Ι.ΚΡΗΤΗΣ		ΦΥΣΙΚΩΝ ΠΟΡΩΝ & ΠΕΡΙΒΑΛΛΟΝΤΟΣ ΤΕΙ ΚΡΗΤΗΣ (ΧΑΝΙΑ)	ΧΑΝΙΑ	ΑΠΟΡΡΟΦΑ ΤΟ: 1. ΠΟΛΙΤΙΚΩΝ ΔΟΜΙΚΩΝ ΕΡΓΩΝ ΤΕΙ ΚΡΗΤΗΣ (ΗΡΑΚΛΕΙΟ)	ΤΕΙ ΚΡΗΤΗΣ	ΕΦΑΡΜΟΣΜΕΝΩΝ ΕΠΙΣΤΗΜΩΝ	ΜΗΧΑΝΙΚΩΝ ΦΥΣΙΚΩΝ ΠΟΡΩΝ & ΠΕΡΙΒΑΛΛΟΝΤΟΣ ΤΕ	ΧΑΝΙΑ			
535	Τ.Ε.Ι.ΚΡΗΤΗΣ	ΤΕΧΝΟΛΟΓΙΑΣ ΓΕΩΠΟΝΙΑΣ	ΦΥΤΙΚΗΣ ΠΑΡΑΓΩΓΗΣ ΤΕΙ ΚΡΗΤΗΣ (ΗΡΑΚΛΕΙΟ)	ΗΡΑΚΛΕΙΟ	ΑΠΟΡΡΟΦΑ ΤΟ: 1. ΒΙΟΛΟΓΙΚΩΝ ΘΕΡΜΟΚΗΠΙΑΚΩΝ ΚΑΛΛΙΕΡΓΕΙΩΝ & ΑΝΘΟΚΟΜΙΑΣ ΚΡΗΤΗΣ (ΗΡΑΚΛΕΙΟ)	ΤΕΙ ΚΡΗΤΗΣ	ΤΕΧΝΟΛΟΓΙΑΣ ΓΕΩΠΟΝΙΑΣ ΚΑΙ ΤΕΧΝΟΛΟΓΙΑΣ ΤΡΟΦΙΜΩΝ	ΤΕΧΝΟΛΟΓΩΝ ΓΕΩΠΟΝΩΝ	ΗΡΑΚΛΕΙΟ		1. Φυτικής Παραγωγής, 2. Θερμοκηπιακών Καλλιεργειών και Ανθοκομίας, 3. Ασφάλειας και Ποιότητας Τροφίμων	
552	Τ.Ε.Ι.ΚΡΗΤΗΣ	ΤΕΧΝΟΛΟΓΙΑΣ ΓΕΩΠΟΝΙΑΣ	ΒΙΟΛΟΓΙΚΩΝ ΘΕΡΜΟΚΗΠΙΑΚΩΝ ΚΑΛΛΙΕΡΓΕΙΩΝ & ΑΝΘΟΚΟΜΙΑΣ ΚΡΗΤΗΣ (ΗΡΑΚΛΕΙΟ)	ΗΡΑΚΛΕΙΟ	ΑΠΟΡΡΟΦΑΤΑΙ ΑΠΟ ΤΟ: ΦΥΤΙΚΗΣ ΠΑΡΑΓΩΓΗΣ ΤΕΙ ΚΡΗΤΗΣ (ΗΡΑΚΛΕΙΟ)							
567	Τ.Ε.Ι.ΚΡΗΤΗΣ	ΔΙΟΙΚΗΣΗΣ ΚΑΙ ΟΙΚΟΝΟΜΙΑΣ	ΛΟΓΙΣΤΙΚΗΣ ΤΕΙ ΚΡΗΤΗΣ (ΗΡΑΚΛΕΙΟ)	ΗΡΑΚΛΕΙΟ	ΑΠΟΡΡΟΦΑ ΤΟ: 1. ΧΡΗΜΑΤΟΟΙΚΟΝΟΜΙΚΗΣ & ΑΣΦΑΛΙΣΤΙΚΗΣ ΤΕΙ ΚΡΗΤΗΣ (ΑΓ. ΝΙΚΟΛΑΟΣ)	ΤΕΙ ΚΡΗΤΗΣ	ΔΙΟΙΚΗΣΗΣ ΚΑΙ ΟΙΚΟΝΟΜΙΑΣ	ΛΟΓΙΣΤΙΚΗΣ ΚΑΙ ΧΡΗΜΑΤΟΟΙΚΟΝΟΜΙΚΗΣ	ΗΡΑΚΛΕΙΟ			
593	Τ.Ε.Ι.ΚΡΗΤΗΣ	ΔΙΟΙΚΗΣΗΣ ΚΑΙ ΟΙΚΟΝΟΜΙΑΣ	ΔΙΟΙΚΗΣΗΣ ΕΠΙΧΕΙΡΗΣΕΩΝ ΤΕΙ ΚΡΗΤΗΣ (ΗΡΑΚΛΕΙΟ)	ΗΡΑΚΛΕΙΟ	ΑΠΟΡΡΟΦΑ ΤΟ: 1. ΤΟΥΡΙΣΤΙΚΩΝ ΕΠΙΧΕΙΡΗΣΕΩΝ ΚΡΗΤΗΣ (ΗΡΑΚΛΕΙΟ)	ΤΕΙ ΚΡΗΤΗΣ	ΔΙΟΙΚΗΣΗΣ ΚΑΙ ΟΙΚΟΝΟΜΙΑΣ	ΔΙΟΙΚΗΣΗΣ ΕΠΙΧΕΙΡΗΣΕΩΝ	ΗΡΑΚΛΕΙΟ	1. ΔΙΟΙΚΗΣΗ ΕΠΙΧΕΙΡΗΣΕΩΝ 2. ΔΙΟΙΚΗΣΗ ΤΟΥΡΙΣΤΙΚΩΝ ΕΠΙΧΕΙΡΗΣΕΩΝ ΚΑΙ ΕΠΙΧΕΙΡΗΣΕΩΝ ΦΙΛΟΞΕΝΙΑΣ		
611	Τ.Ε.Ι.ΚΡΗΤΗΣ	ΔΙΟΙΚΗΣΗΣ ΚΑΙ ΟΙΚΟΝΟΜΙΑΣ	ΤΟΥΡΙΣΤΙΚΩΝ ΕΠΙΧΕΙΡΗΣΕΩΝ ΚΡΗΤΗΣ (ΗΡΑΚΛΕΙΟ)	ΗΡΑΚΛΕΙΟ	ΑΠΟΡΡΟΦΑΤΑΙ ΑΠΟ ΤΟ: ΔΙΟΙΚΗΣΗΣ ΕΠΙΧΕΙΡΗΣΕΩΝ ΤΕΙ ΚΡΗΤΗΣ (ΗΡΑΚΛΕΙΟ)							
628	Τ.Ε.Ι.ΚΡΗΤΗΣ		ΔΙΑΤΡΟΦΗΣ & ΔΙΑΙΤΟΛΟΓΙΑΣ ΤΕΙ ΚΡΗΤΗΣ (ΣΗΤΕΙΑ)	ΣΗΤΕΙΑ	ΠΑΡΑΜΕΝΕΙ	ΤΕΙ ΚΡΗΤΗΣ	ΤΕΧΝΟΛΟΓΙΑΣ ΓΕΩΠΟΝΙΑΣ ΚΑΙ ΤΕΧΝΟΛΟΓΙΑΣ ΤΡΟΦΙΜΩΝ	ΔΙΑΤΡΟΦΗΣ & ΔΙΑΙΤΟΛΟΓΙΑΣ	ΣΗΤΕΙΑ			
643	Τ.Ε.Ι.ΚΡΗΤΗΣ	ΕΠΑΓΓΕΛΜΑΤΩΝ ΥΓΕΙΑΣ ΚΑΙ ΠΡΟΝΟΙΑΣ	ΚΟΙΝΩΝΙΚΗΣ ΕΡΓΑΣΙΑΣ ΤΕΙ ΚΡΗΤΗΣ (ΗΡΑΚΛΕΙΟ)	ΗΡΑΚΛΕΙΟ	ΠΑΡΑΜΕΝΕΙ	ΤΕΙ ΚΡΗΤΗΣ	ΕΠΑΓΓΕΛΜΑΤΩΝ ΥΓΕΙΑΣ ΚΑΙ ΠΡΟΝΟΙΑΣ	ΚΟΙΝΩΝΙΚΗΣ ΕΡΓΑΣΙΑΣ	ΗΡΑΚΛΕΙΟ			
644	Τ.Ε.Ι.ΚΡΗΤΗΣ		ΜΟΥΣΙΚΗΣ ΤΕΧΝΟΛΟΓΙΑΣ ΚΑΙ ΑΚΟΥΣΤΙΚΗΣ ΤΕΙ ΚΡΗΤΗΣ (ΡΕΘΥΜΝΟ)	ΡΕΘΥΜΝΟ	ΠΑΡΑΜΕΝΕΙ	ΤΕΙ ΚΡΗΤΗΣ	ΕΦΑΡΜΟΣΜΕΝΩΝ ΕΠΙΣΤΗΜΩΝ	ΜΗΧΑΝΙΚΩΝ ΜΟΥΣΙΚΗΣ ΤΕΧΝΟΛΟΓΙΑΣ ΚΑΙ ΑΚΟΥΣΤΙΚΗΣ ΤΕ	ΡΕΘΥΜΝΟ			
653	Τ.Ε.Ι.ΚΡΗΤΗΣ	ΕΠΑΓΓΕΛΜΑΤΩΝ ΥΓΕΙΑΣ ΚΑΙ ΠΡΟΝΟΙΑΣ	ΝΟΣΗΛΕΥΤΙΚΗΣ ΤΕΙ ΚΡΗΤΗΣ (ΗΡΑΚΛΕΙΟ)	ΗΡΑΚΛΕΙΟ	ΠΑΡΑΜΕΝΕΙ	ΤΕΙ ΚΡΗΤΗΣ	ΕΠΑΓΓΕΛΜΑΤΩΝ ΥΓΕΙΑΣ ΚΑΙ ΠΡΟΝΟΙΑΣ	ΝΟΣΗΛΕΥΤΙΚΗΣ	ΗΡΑΚΛΕΙΟ			
709	Τ.Ε.Ι.ΚΡΗΤΗΣ		ΗΛΕΚΤΡΟΝΙΚΗΣ ΤΕΙ ΚΡΗΤΗΣ (ΧΑΝΙΑ)	ΧΑΝΙΑ	ΠΑΡΑΜΕΝΕΙ	ΤΕΙ ΚΡΗΤΗΣ	ΕΦΑΡΜΟΣΜΕΝΩΝ ΕΠΙΣΤΗΜΩΝ	ΗΛΕΚΤΡΟΝΙΚΩΝ ΜΗΧΑΝΙΚΩΝ ΤΕ	ΧΑΝΙΑ			

Έκθεση αναλυτικής αξιολόγησης της εφαρμογής του Σχεδίου ΑΘΗΝΑ

ΚΩΔ. ΤΜΗΜ.	ΙΔΡΥΜΑΤΑ, ΣΧΟΛΕΣ ΚΑΙ ΤΜΗΜΑΤΑ ΠΡΟ ΑΘΗΝΑ				ΙΔΡΥΜΑΤΑ, ΣΧΟΛΕΣ ΚΑΙ ΤΜΗΜΑΤΑ ΜΕΤΑ ΑΘΗΝΑ							
	ΙΔΡΥΜΑ	ΣΧΟΛΗ	ΥΦΙΣΤΑΜΕΝΟ ΤΜΗΜΑ	ΠΟΛΗ	ΚΑΤΑΣΤΑΣΗ ΣΤΟΝ ΝΕΟ ΑΚΑΔΗΜΑΙΚΟ ΧΑΡΤΗ	ΝΕΟ ΙΔΡΥΜΑ	ΝΕΑ ΣΧΟΛΗ	ΝΕΟ ΤΜΗΜΑ	ΠΟΛΗ ΝΕΟΥ ΤΜΗΜΑΤΟΣ	ΕΙΣΑΓΩΓΙΚΕΣ ΚΑΤΕΥΘΥΝΣΕΙΣ (ΣΕ ΠΑΡΕΝΘΕΣΗ ΕΣΩΤΕΡΙΚΕΣ ΚΑΤΕΥΘΥΝΣΕΙΣ ΕΙΣΑΓΩΓΙΚΩΝ ΚΑΤΕΥΘΥΝΣΕΩΝ)	ΕΣΩΤΕΡΙΚΕΣ ΚΑΤΕΥΘΥΝΣΕΙΣ	ΜΕΤΑΒ/ΤΑ
725	Τ.Ε.Ι.ΚΡΗΤΗΣ	ΤΕΧΝΟΛΟΓΙΚΩΝ ΕΦΑΡΜΟΓΩΝ	ΕΦΑΡΜΟΣΜΕΝΗΣ ΠΛΗΡΟΦΟΡΙΚΗΣ ΚΑΙ ΠΟΛΥΜΕΣΩΝ ΤΕΙ ΚΡΗΤΗΣ (ΗΡΑΚΛΕΙΟ)	ΗΡΑΚΛΕΙΟ	ΠΑΡΑΜΕΝΕΙ	ΤΕΙ ΚΡΗΤΗΣ	ΤΕΧΝΟΛΟΓΙΚΩΝ ΕΦΑΡΜΟΓΩΝ	ΜΗΧΑΝΙΚΩΝ ΠΛΗΡΟΦΟΡΙΚΗΣ ΤΕ	ΗΡΑΚΛΕΙΟ		1. Μηχανικοί Δικτύων, 2. Μηχανικοί Ηλεκτρονικών Υπολογιστών, 3. Μηχανικοί Λογισμικού	
751	Τ.Ε.Ι.ΚΡΗΤΗΣ		ΕΠΙΧΕΙΡΗΜΑΤΙΚΟΥ ΣΧΕΔΙΑΣΜΟΥ ΚΑΙ ΠΛΗΡΟΦΟΡΙΑΚΩΝ ΣΥΣΤΗΜΑΤΩΝ ΚΡΗΤΗΣ (ΑΓ. ΝΙΚΟΛΑΟΣ)	ΑΓΙΟΣ ΝΙΚΟΛΑΟΣ	ΑΠΟΡΡΟΦΑ ΤΟ: 1. ΕΜΠΟΡΙΑΣ & ΔΙΑΦΗΜΙΣΗΣ ΤΕΙ ΚΡΗΤΗΣ (ΙΕΡΑΠΕΤΡΑ)	ΤΕΙ ΚΡΗΤΗΣ	ΔΙΟΙΚΗΣΗΣ ΚΑΙ ΟΙΚΟΝΟΜΙΑΣ	ΔΙΟΙΚΗΣΗΣ ΕΠΙΧΕΙΡΗΣΕΩΝ	ΑΓΙΟΣ ΝΙΚΟΛΑΟΣ		1. Διοίκησης Επιχειρήσεων, 2. Διοίκησης Πληροφοριακών Συστημάτων, 3. Μάρκετινγκ	
2019	Τ.Ε.Ι.ΚΡΗΤΗΣ		ΓΕΝΙΚΟ ΤΜΗΜΑ ΘΕΤΙΚΩΝ ΕΠΙΣΤΗΜΩΝ	ΑΓΙΟΣ ΝΙΚΟΛΑΟΣ	ΚΑΤΑΡΓΕΙΤΑΙ							
2020	Τ.Ε.Ι.ΚΡΗΤΗΣ		ΚΕΝΤΡΟ ΞΕΝΩΝ ΓΛΩΣΣΩΝ & ΦΥΣΙΚΗΣ ΑΓΩΓΗΣ	ΑΓΙΟΣ ΝΙΚΟΛΑΟΣ	ΚΑΤΑΡΓΕΙΤΑΙ							
					ΝΕΟ ΤΜΗΜΑ - ΑΠΟΡΡΟΦΑ ΤΑ: 1. ΕΚΠΑΙΔΕΥΤΙΚΩΝ ΗΛΕΚΤΡΟΛΟΓΙΑΣ ΑΣΠΑΙΤΕ 2. ΕΚΠΑΙΔΕΥΤΙΚΩΝ ΗΛΕΚΤΡΟΝΙΚΗΣ ΑΣΠΑΙΤΕ	ΑΝΩΤΑΤΗ ΣΧΟΛΗ ΠΑΙΔΑΓ. & ΤΕΧΝΟΛ. ΕΚΠΑΙΔΕΥΣΗΣ	ΠΑΙΔΑΓΩΓΙΚΗΣ ΚΑΙ ΤΕΧΝΟΛΟΓΙΑΣ	ΕΚΠΑΙΔΕΥΤΙΚΩΝ ΗΛΕΚΤΡΟΛΟΓΙΑΣ & ΗΛΕΚΤΡΟΝΙΚΗΣ	ΑΘΗΝΑ	1. ΕΚΠΑΙΔΕΥΤΙΚΩΝ ΗΛΕΚΤΡΟΛΟΓΙΑΣ 2. ΕΚΠΑΙΔΕΥΤΙΚΩΝ ΗΛΕΚΤΡΟΝΙΚΗΣ		
					ΝΕΟ ΤΜΗΜΑ - ΑΠΟΡΡΟΦΑ ΤΑ: 1. ΕΜΠΟΡΙΑΣ & ΔΙΑΦΗΜΙΣΗΣ ΤΕΙ ΛΑΜΙΑΣ (ΑΜΦΙΣΣΑ) 2. ΔΙΟΙΚΗΣΗΣ ΕΠΙΧΕΙΡΗΣΕΩΝ ΤΕΙ ΧΑΛΚΙΔΑΣ	ΤΕΙ ΣΤΕΡΕΑΣ ΕΛΛΑΔΟΣ	ΔΙΟΙΚΗΣΗΣ ΚΑΙ ΟΙΚΟΝΟΜΙΑΣ	ΔΙΟΙΚΗΣΗΣ, ΟΙΚΟΝΟΜΙΑΣ ΚΑΙ ΕΠΙΚΟΙΝΩΝΙΑΣ ΠΟΛΙΤΙΣΤΙΚΩΝ ΚΑΙ ΤΟΥΡΙΣΤΙΚΩΝ ΜΟΝΑΔΩΝ	ΑΜΦΙΣΣΑ		1. Διοίκησης Πολιτιστικών Μονάδων και Επιχειρήσεων Φιλοξενίας, 2. Μουσειολογίας, 3. Επικοινωνίας Πολιτιστικών Μονάδων	



Πίνακας 43: Τμήματα προ του σχεδίου «Αθηνά» με λιγότερα από 9 μέλη ΔΕΠ - ΕΠ

Α/Α	ΟΝΟΜΑΣΙΑ ΙΔΡΥΜΑΤΟΣ	ΟΝΟΜΑΣΙΑ ΤΜΗΜΑΤΟΣ	ΜΕΛΗ ΔΕΠ - ΕΠ	ΜΕΤΑΒΟΛΗ ΣΤΟ ΑΘΗΝΑ
1	ΕΘΝΙΚΟ & ΚΑΠΟΔΙΣΤΡΙΑΚΟ ΠΑΝΕΠΙΣΤΗΜΙΟ ΑΘΗΝΩΝ	ΙΣΠΑΝΙΚΗΣ ΓΛΩΣΣΑΣ ΚΑΙ ΦΙΛΟΛΟΓΙΑΣ ΑΘΗΝΑΣ	8	ΠΑΡΑΜΕΝΕΙ
2	ΕΘΝΙΚΟ & ΚΑΠΟΔΙΣΤΡΙΑΚΟ ΠΑΝΕΠΙΣΤΗΜΙΟ ΑΘΗΝΩΝ	ΤΟΥΡΚΙΚΩΝ ΣΠΟΥΔΩΝ ΚΑΙ ΣΥΓΧΡΟΝΩΝ ΑΣΙΑΤΙΚΩΝ ΣΠΟΥΔΩΝ ΑΘΗΝΑΣ	7	ΠΑΡΑΜΕΝΕΙ
3	ΠΑΝΕΠΙΣΤΗΜΙΟ ΠΕΛΟΠΟΝΝΗΣΟΥ	ΝΟΣΗΛΕΥΤΙΚΗΣ ΠΕΛΟΠΟΝΝΗΣΟΥ (ΣΠΑΡΤΗ)	8	ΠΑΡΑΜΕΝΕΙ
4	ΠΑΝΕΠΙΣΤΗΜΙΟ ΣΤΕΡΕΑΣ ΕΛΛΑΔΑΣ	ΠΕΡΙΦΕΡΕΙΑΚΗΣ ΟΙΚΟΝΟΜΙΚΗΣ ΑΝΑΠΤΥΞΗΣ ΣΤΕΡΕΑΣ ΕΛΛΑΔΑΣ (ΛΙΒΑΔΕΙΑ)	3	ΑΠΟΡΡΟΦΑΤΑΙ ΑΠΟ ΤΟ: ΟΙΚΟΝΟΜΙΚΗΣ & ΠΕΡΙΦΕΡΕΙΑΚΗΣ ΑΝΑΠΤΥΞΗΣ ΠΑΝΤΕΙΟΥ
5	ΕΘΝΙΚΟ & ΚΑΠΟΔΙΣΤΡΙΑΚΟ ΠΑΝΕΠΙΣΤΗΜΙΟ ΑΘΗΝΩΝ	ΣΛΑΒΙΚΩΝ ΣΠΟΥΔΩΝ ΑΘΗΝΑΣ	4	ΠΑΡΑΜΕΝΕΙ
6	ΠΑΝΕΠΙΣΤΗΜΙΟ ΜΑΚΕΔΟΝΙΑΣ ΟΙΚ. ΚΑΙ ΚΟΙΝ. ΕΠΙΣΤΗΜΩΝ	ΜΑΡΚΕΤΙΝΓΚ & ΔΙΟΙΚΗΣΗΣ ΛΕΙΤΟΥΡΓΙΩΝ ΜΑΚΕΔΟΝΙΑΣ (ΕΔΕΣΣΑ)	5	ΑΠΟΡΡΟΦΑΤΑΙ ΑΠΟ ΤΟ: ΟΡΓΑΝΩΣΗΣ ΚΑΙ ΔΙΟΙΚΗΣΗΣ ΕΠΙΧΕΙΡΗΣΕΩΝ ΜΑΚΕΔΟΝΙΑΣ (ΘΕΣΣΑΛΟΝΙΚΗ)
7	ΠΑΝΕΠΙΣΤΗΜΙΟ ΔΥΤΙΚΗΣ ΜΑΚΕΔΟΝΙΑΣ	ΜΗΧΑΝΙΚΩΝ ΠΛΗΡΟΦΟΡΙΚΗΣ & ΤΗΛΕΠΙΚΟΙΝΩΝΙΩΝ ΔΥΤΙΚΗΣ ΜΑΚΕΔΟΝΙΑΣ (ΚΟΖΑΝΗ)	6	ΠΑΡΑΜΕΝΕΙ
8	ΠΑΝΕΠΙΣΤΗΜΙΟ ΑΙΓΑΙΟΥ	ΕΠΙΣΤΗΜΗΣ ΤΡΟΦΙΜΩΝ & ΔΙΑΤΡΟΦΗΣ ΑΙΓΑΙΟΥ (ΛΗΜΝΟΣ)	4	ΠΑΡΑΜΕΝΕΙ
9	ΑΝΩΤΑΤΗ ΣΧΟΛΗ ΠΑΙΔΑΓΩΓΙΚΗΣ ΚΑΙ ΤΕΧΝΟΛΟΓΙΚΗΣ ΕΚΠΑΙΔΕΥΣΗΣ (Α.Σ.ΠΑΙ.Τ.Ε)	ΕΚΠΑΙΔΕΥΤΙΚΩΝ ΠΟΛΙΤΙΚΩΝ ΕΡΓΩΝ ΥΠΟΔΟΜΗΣ ΑΣΠΑΙΤΕ	5	ΑΠΟΡΡΟΦΑ ΤΟ: 1. ΕΚΠΑΙΔΕΥΤΙΚΩΝ ΠΟΛΙΤΙΚΩΝ ΔΟΜΙΚΩΝ ΕΡΓΩΝ ΑΣΠΑΙΤΕ
10	Τ.Ε.Ι. ΠΕΙΡΑΙΑ	ΠΟΛΙΤΙΚΩΝ ΔΟΜΙΚΩΝ ΕΡΓΩΝ ΤΕΙ ΠΕΙΡΑΙΑ	6	ΠΑΡΑΜΕΝΕΙ
11	Τ.Ε.Ι. ΛΑΡΙΣΑΣ	ΠΟΛΙΤΙΚΩΝ ΕΡΓΩΝ ΥΠΟΔΟΜΗΣ ΤΕΙ ΛΑΡΙΣΑΣ	8	ΠΑΡΑΜΕΝΕΙ
12	Τ.Ε.Ι. ΚΡΗΤΗΣ	ΠΟΛΙΤΙΚΩΝ ΔΟΜΙΚΩΝ ΕΡΓΩΝ ΤΕΙ ΚΡΗΤΗΣ (ΗΡΑΚΛΕΙΟ)	3	ΑΠΟΡΡΟΦΑΤΑΙ ΚΑΤ' ΕΠΙΛΟΓΗΝ ΑΠΟ ΤΟ: ΜΗΧΑΝΟΛΟΓΙΑΣ ΤΕΙ ΚΡΗΤΗΣ (ΗΡΑΚΛΕΙΟ) Η ΤΟ ΦΥΣΙΚΩΝ ΠΟΡΩΝ & ΠΕΡΙΒΑΛΛΟΝΤΟΣ ΤΕΙ ΚΡΗΤΗΣ (ΧΑΝΙΑ)
13	ΑΝΩΤΑΤΗ ΣΧΟΛΗ ΠΑΙΔΑΓΩΓΙΚΗΣ ΚΑΙ ΤΕΧΝΟΛΟΓΙΚΗΣ ΕΚΠΑΙΔΕΥΣΗΣ (Α.Σ.ΠΑΙ.Τ.Ε)	ΕΚΠΑΙΔΕΥΤΙΚΩΝ ΠΟΛΙΤΙΚΩΝ ΔΟΜΙΚΩΝ ΕΡΓΩΝ ΑΣΠΑΙΤΕ	6	ΑΠΟΡΡΟΦΑΤΑΙ ΑΠΟ ΤΟ: ΕΚΠΑΙΔΕΥΤΙΚΩΝ ΠΟΛΙΤΙΚΩΝ ΕΡΓΩΝ ΥΠΟΔΟΜΗΣ ΑΣΠΑΙΤΕ
14	Τ.Ε.Ι. ΚΑΒΑΛΑΣ	ΜΗΧΑΝΟΛΟΓΙΑΣ ΤΕΙ ΚΑΒΑΛΑΣ	5	ΑΠΟΡΡΟΦΑΤΑΙ ΑΠΟ ΤΟ: ΤΕΧΝΟΛΟΓΙΑΣ ΠΕΤΡΕΛΑΙΟΥ & ΦΥΣΙΚΟΥ ΑΕΡΙΟΥ ΤΕΙ ΚΑΒΑΛΑΣ
15	ΑΝΩΤΑΤΗ ΣΧΟΛΗ ΠΑΙΔΑΓΩΓΙΚΗΣ ΚΑΙ ΤΕΧΝΟΛΟΓΙΚΗΣ ΕΚΠΑΙΔΕΥΣΗΣ (Α.Σ.ΠΑΙ.Τ.Ε)	ΕΚΠΑΙΔΕΥΤΙΚΩΝ ΜΗΧΑΝΟΛΟΓΙΑΣ ΑΣΠΑΙΤΕ	8	ΠΑΡΑΜΕΝΕΙ
16	ΑΝΩΤΑΤΗ ΣΧΟΛΗ ΠΑΙΔΑΓΩΓΙΚΗΣ ΚΑΙ ΤΕΧΝΟΛΟΓΙΚΗΣ ΕΚΠΑΙΔΕΥΣΗΣ (Α.Σ.ΠΑΙ.Τ.Ε)	ΕΚΠΑΙΔΕΥΤΙΚΩΝ ΗΛΕΚΤΡΟΛΟΓΙΑΣ ΑΣΠΑΙΤΕ	6	ΑΠΟΡΡΟΦΑΤΑΙ ΑΠΟ ΤΟ : ΕΚΠΑΙΔΕΥΤΙΚΩΝ ΗΛΕΚΤΡΟΛΟΓΙΑΣ & ΗΛΕΚΤΡΟΝΙΚΩΝ
17	ΑΝΩΤΑΤΗ ΣΧΟΛΗ ΠΑΙΔΑΓΩΓΙΚΗΣ ΚΑΙ ΤΕΧΝΟΛΟΓΙΚΗΣ ΕΚΠΑΙΔΕΥΣΗΣ (Α.Σ.ΠΑΙ.Τ.Ε)	ΕΚΠΑΙΔΕΥΤΙΚΩΝ ΗΛΕΚΤΡΟΝΙΚΗΣ ΑΣΠΑΙΤΕ	7	ΑΠΟΡΡΟΦΑΤΑΙ ΑΠΟ ΤΟ: ΕΚΠΑΙΔΕΥΤΙΚΩΝ ΗΛΕΚΤΡΟΛΟΓΙΑΣ & ΗΛΕΚΤΡΟΝΙΚΗΣ
18	Τ.Ε.Ι. ΔΥΤΙΚΗΣ ΜΑΚΕΔΟΝΙΑΣ	ΤΕΧΝΟΛΟΓΙΩΝ ΑΝΤΙΡΡΥΠΑΝΣΗΣ ΤΕΙ ΔΥΤΙΚΗΣ ΜΑΚΕΔΟΝΙΑΣ (ΚΟΖΑΝΗ)	8	ΑΠΟΡΡΟΦΑ ΤΟ: 1. ΓΕΩΤΕΧΝΟΛΟΓΙΑΣ ΚΑΙ ΠΕΡΙΒΑΛΛΟΝΤΟΣ ΤΕΙ ΔΥΤΙΚΗΣ ΜΑΚΕΔΟΝΙΑΣ (ΚΟΖΑΝΗ)

Έκθεση αναλυτικής αξιολόγησης της εφαρμογής του Σχεδίου ΑΘΗΝΑ

Α/Α	ΟΝΟΜΑΣΙΑ ΙΔΡΥΜΑΤΟΣ	ΟΝΟΜΑΣΙΑ ΤΜΗΜΑΤΟΣ	ΜΕΛΗ ΔΕΠ - ΕΠ	ΜΕΤΑΒΟΛΗ ΣΤΟ ΑΘΗΝΑ
19	Τ.Ε.Ι. ΚΑΛΑΜΑΤΑΣ	ΤΕΧΝΟΛΟΓΙΑΣ ΤΡΟΦΙΜΩΝ ΤΕΙ ΚΑΛΑΜΑΤΑΣ	6	ΠΑΡΑΜΕΝΕΙ
20	Τ.Ε.Ι. ΠΑΤΡΑΣ	ΑΝΑΚΑΙΝΙΣΗΣ ΚΑΙ ΑΠΟΚΑΤΑΣΤΑΣΗΣ ΚΤΙΡΙΩΝ ΤΕΙ ΠΑΤΡΑΣ	6	ΑΠΟΡΡΟΦΑΤΑ ΑΠΟ ΤΟ: ΠΟΛΙΤΙΚΩΝ ΕΡΓΩΝ ΥΠΟΔΟΜΗΣ ΤΕΙ ΠΑΤΡΑΣ
21	Τ.Ε.Ι. ΠΑΤΡΑΣ	ΠΛΗΡΟΦΟΡΙΚΗΣ & ΜΕΣΩΝ ΜΑΖΙΚΗΣ ΕΝΗΜΕΡΩΣΗΣ ΤΕΙ ΠΑΤΡΑΣ (ΠΥΡΓΟΣ)	3	ΑΠΟΡΡΟΦΑΤΑ ΚΑΤ' ΕΠΙΛΟΓΗΝ ΑΠΟ ΤΟ: ΜΟΥΣΕΙΟΛΟΓΙΑΣ, ΜΟΥΣΕΙΟΓΡΑΦΙΑΣ ΚΑΙ ΣΧΕΔΙΑΣΜΟΥ ΕΚΘΕΣΕΩΝ ΤΕΙ ΠΑΤΡΑΣ (ΠΥΡΓΟΣ) Η ΤΟ ΤΗΛΕΠΙΚΟΙΝΩΝΙΑΚΩΝ ΣΥΣΤΗΜΑΤΩΝ & ΔΙΚΤΥΩΝ ΤΕΙ ΜΕΣΟΛΟΓΓΙΟΥ (ΝΑΥΠΑΚΤΟΣ)
22	Τ.Ε.Ι. ΠΑΤΡΑΣ	ΕΦΑΡΜΟΓΩΝ ΠΛΗΡΟΦΟΡΙΚΗΣ ΣΤΗ ΔΙΟΙΚΗΣΗ ΚΑΙ ΣΤΗΝ ΟΙΚΟΝΟΜΙΑ ΤΕΙ ΠΑΤΡΑΣ (ΑΜΑΛΙΑΔΑ)	3	ΑΠΟΡΡΟΦΑΤΑ ΚΑΤ' ΕΠΙΛΟΓΗΝ ΑΠΟ ΤΟ: ΔΙΟΙΚΗΣΗΣ ΕΠΙΧΕΙΡΗΣΕΩΝ ΠΑΤΡΑΣ Η ΤΟ ΤΗΛΕΠΙΚΟΙΝΩΝΙΑΚΩΝ ΣΥΣΤΗΜΑΤΩΝ & ΔΙΚΤΥΩΝ ΤΕΙ ΜΕΣΟΛΟΓΓΙΟΥ (ΝΑΥΠΑΚΤΟΣ)
23	Τ.Ε.Ι. ΚΡΗΤΗΣ	ΕΜΠΟΡΙΑΣ & ΔΙΑΦΗΜΙΣΗΣ ΤΕΙ ΚΡΗΤΗΣ (ΙΕΡΑΠΕΤΡΑ)	4	ΑΠΟΡΡΟΦΑΤΑ ΑΠΟ ΤΟ: ΕΠΙΧΕΙΡΗΜΑΤΙΚΟΥ ΣΧΕΔΙΑΣΜΟΥ ΚΑΙ ΠΛΗΡΟΦΟΡΙΑΚΩΝ ΣΥΣΤΗΜΑΤΩΝ ΚΡΗΤΗΣ (ΑΓ. ΝΙΚΟΛΑΟΣ)
24	Τ.Ε.Ι. ΚΡΗΤΗΣ	ΧΡΗΜΑΤΟΟΙΚΟΝΟΜΙΚΗΣ & ΑΣΦΑΛΙΣΤΙΚΗΣ ΤΕΙ ΚΡΗΤΗΣ (ΑΓ. ΝΙΚΟΛΑΟΣ)	6	ΑΠΟΡΡΟΦΑΤΑ ΑΠΟ ΤΟ: ΛΟΓΙΣΤΙΚΗΣ ΤΕΙ ΚΡΗΤΗΣ (ΗΡΑΚΛΕΙΟ)
25	Τ.Ε.Ι. ΚΑΒΑΛΑΣ	ΑΡΧΙΤΕΚΤΟΝΙΚΗΣ ΤΟΠΙΟΥ ΤΕΙ ΚΑΒΑΛΑΣ (ΔΡΑΜΑ)	5	ΑΠΟΡΡΟΦΑΤΑ ΑΠΟ ΤΟ: ΠΟΛΙΤΙΚΩΝ ΔΟΜΙΚΩΝ ΕΡΓΩΝ ΤΕΙ ΣΕΡΡΩΝ
26	Τ.Ε.Ι. ΚΑΛΑΜΑΤΑΣ	ΤΕΧΝΟΛΟΓΙΑΣ ΠΛΗΡΟΦΟΡΙΚΗΣ & ΤΗΛΕΠΙΚΟΙΝΩΝΙΩΝ ΤΕΙ ΚΑΛΑΜΑΤΑΣ (ΣΠΑΡΤΗ)	3	ΠΑΡΑΜΕΝΕΙ
27	Τ.Ε.Ι. ΚΑΛΑΜΑΤΑΣ	ΦΥΤΙΚΗΣ ΠΑΡΑΓΩΓΗΣ ΚΑΛΑΜΑΤΑΣ	8	ΑΠΟΡΡΟΦΑ ΤΟ: 1. ΒΙΟΛΟΓΙΚΩΝ ΘΕΡΜΟΚΗΠΙΑΚΩΝ ΚΑΛΛΙΕΡΓΕΙΩΝ & ΑΝΘΟΚΟΜΙΑΣ ΚΑΛΑΜΑΤΑΣ
28	Τ.Ε.Ι. ΔΥΤΙΚΗΣ ΜΑΚΕΔΟΝΙΑΣ	ΦΥΤΙΚΗΣ ΠΑΡΑΓΩΓΗΣ ΔΥΤ. ΜΑΚΕΔΟΝΙΑΣ (ΦΛΩΡΙΝΑ)	7	ΑΠΟΡΡΟΦΑ ΤΑ: 1. ΖΩΙΚΗΣ ΠΑΡΑΓΩΓΗΣ ΔΥΤ. ΜΑΚΕΔΟΝΙΑΣ (ΦΛΩΡΙΝΑ) 2. ΕΜΠΟΡΙΑΣ ΚΑΙ ΠΟΙΟΤΙΚΟΥ ΕΛΕΓΧΟΥ ΑΓΡΟΤΙΚΩΝ ΠΡΟΪΟΝΤΩΝ ΤΕΙ ΔΥΤΙΚΗΣ ΜΑΚΕΔΟΝΙΑΣ (ΦΛΩΡΙΝΑ)
29	Τ.Ε.Ι. ΗΠΕΙΡΟΥ	ΦΥΤΙΚΗΣ ΠΑΡΑΓΩΓΗΣ ΤΕΙ ΗΠΕΙΡΟΥ (ΑΡΤΑ)	8	ΑΠΟΡΡΟΦΑ ΤΑ: 1. ΖΩΙΚΗΣ ΠΑΡΑΓΩΓΗΣ ΗΠΕΙΡΟΥ (ΑΡΤΑ) 2. ΑΝΘΟΚΟΜΙΑΣ - ΑΡΧΙΤΕΚΤΟΝΙΚΗΣ ΤΟΠΙΟΥ ΤΕΙ ΗΠΕΙΡΟΥ (ΑΡΤΑ)
30	Τ.Ε.Ι. ΗΠΕΙΡΟΥ	ΖΩΙΚΗΣ ΠΑΡΑΓΩΓΗΣ ΗΠΕΙΡΟΥ (ΑΡΤΑ)	5	ΑΠΟΡΡΟΦΑΤΑ ΑΠΟ ΤΟ: ΦΥΤΙΚΗΣ ΠΑΡΑΓΩΓΗΣ ΤΕΙ ΗΠΕΙΡΟΥ (ΑΡΤΑ)
31	Τ.Ε.Ι. ΔΥΤΙΚΗΣ ΜΑΚΕΔΟΝΙΑΣ	ΖΩΙΚΗΣ ΠΑΡΑΓΩΓΗΣ ΔΥΤ. ΜΑΚΕΔΟΝΙΑΣ (ΦΛΩΡΙΝΑ)	2	ΑΠΟΡΡΟΦΑΤΑ ΑΠΟ ΤΟ: ΦΥΤΙΚΗΣ ΠΑΡΑΓΩΓΗΣ ΔΥΤ. ΜΑΚΕΔΟΝΙΑΣ (ΦΛΩΡΙΝΑ)
32	Τ.Ε.Ι. ΜΕΣΟΛΟΓΓΙΟΥ	ΜΗΧΑΝΟΛΟΓΙΑΣ & ΥΔΑΤΙΝΩΝ ΠΟΡΩΝ ΤΕΙ ΜΕΣΟΛΟΓΓΙΟΥ	7	ΑΠΟΡΡΟΦΑΤΑ ΚΑΤ' ΕΠΙΛΟΓΗΝ ΑΠΟ ΤΟ: ΥΔΑΤΟΚΑΛΛΙΕΡΓΙΩΝ & ΑΛΙΕΥΤΙΚΗΣ ΔΙΑΧΕΙΡΙΣΗΣ ΜΕΣΟΛΟΓΓΙΟΥ Η ΤΟ ΘΕΡΜΟΚ. ΚΑΛΛΙΕΡΓ. & ΑΝΘΟΚΟΜΙΑΣ ΜΕΣΟΛΟΓΓΙΟΥ Η' ΤΟ ΜΗΧΑΝΟΛΟΓΙΑΣ ΤΕΙ ΠΑΤΡΑΣ Η' ΤΟ ΘΕΡΜΟΚ. ΚΑΛΛΙΕΡΓ. & ΑΝΘΟΚΟΜΙΑΣ ΜΕΣΟΛΟΓΓΙΟΥ
33	Τ.Ε.Ι. ΙΟΝΙΩΝ ΝΗΣΩΝ	ΤΕΧΝΟΛΟΓΙΑΣ ΒΙΟΛΟΓΙΚΗΣ ΓΕΩΡΓΙΑΣ & ΤΡΟΦΙΜΩΝ ΙΟΝΙΩΝ ΝΗΣΩΝ (ΑΡΓΟΣΤΟΛΙ)	8	ΠΑΡΑΜΕΝΕΙ
34	Τ.Ε.Ι. ΗΠΕΙΡΟΥ	ΙΧΘΥΟΚΟΜΙΑΣ - ΑΛΙΕΙΑΣ ΤΕΙ ΗΠΕΙΡΟΥ (ΗΓΟΥΜΕΝΙΤΣΑ)	7	ΑΠΟΡΡΟΦΑΤΑ ΑΠΟ ΤΟ: ΥΔΑΤΟΚΑΛΛΙΕΡΓΙΩΝ & ΑΛΙΕΥΤΙΚΗΣ ΔΙΑΧΕΙΡΙΣΗΣ ΜΕΣΟΛΟΓΓΙΟΥ
35	Τ.Ε.Ι. ΘΕΣΣΑΛΟΝΙΚΗΣ	ΤΥΠΟΠΟΙΗΣΗΣ & ΔΙΑΚΙΝΗΣΗΣ ΠΡΟΪΟΝΤΩΝ ΤΕΙ ΘΕΣΣΑΛΟΝΙΚΗΣ (ΚΑΤΕΡΙΝΗ)	8	ΑΠΟΡΡΟΦΑ ΤΟ: 1. ΔΙΟΙΚΗΣΗΣ ΣΥΣΤΗΜΑΤΩΝ ΕΦΟΔΙΑΣΜΟΥ ΤΕΙ ΔΥΤ. ΜΑΚΕΔΟΝΙΑΣ (ΓΡΕΒΕΝΑ)
36	Τ.Ε.Ι. ΜΕΣΟΛΟΓΓΙΟΥ	ΘΕΡΜΟΚ. ΚΑΛΛΙΕΡΓ. & ΑΝΘΟΚΟΜΙΑΣ ΜΕΣΟΛΟΓΓΙΟΥ	8	ΑΠΟΡΡΟΦΑ ΤΟ: 1. ΜΗΧΑΝΟΛΟΓΙΑΣ & ΥΔΑΤΙΝΩΝ ΠΟΡΩΝ ΤΕΙ ΜΕΣΟΛΟΓΓΙΟΥ
37	Τ.Ε.Ι. ΠΑΤΡΑΣ	ΛΟΓΙΣΤΙΚΗΣ ΤΕΙ ΠΑΤΡΑΣ	5	ΑΠΟΡΡΟΦΑΤΑ ΑΠΟ ΤΟ: ΛΟΓΙΣΤΙΚΗΣ ΤΕΙ ΜΕΣΟΛΟΓΓΙΟΥ
38	Τ.Ε.Ι. ΔΥΤΙΚΗΣ ΜΑΚΕΔΟΝΙΑΣ	ΛΟΓΙΣΤΙΚΗΣ ΤΕΙ ΔΥΤΙΚΗΣ ΜΑΚΕΔΟΝΙΑΣ (ΚΟΖΑΝΗ)	7	ΑΠΟΡΡΟΦΑ ΤΟ: 1. ΧΡΗΜΑΤΟΟΙΚΟΝΟΜΙΚΩΝ ΕΦΑΡΜΟΓΩΝ ΤΕΙ ΔΥΤΙΚΗΣ ΜΑΚΕΔΟΝΙΑΣ (ΚΟΖΑΝΗ)

Έκθεση αναλυτικής αξιολόγησης της εφαρμογής του Σχεδίου ΑΘΗΝΑ

Α/Α	ΟΝΟΜΑΣΙΑ ΙΔΡΥΜΑΤΟΣ	ΟΝΟΜΑΣΙΑ ΤΜΗΜΑΤΟΣ	ΜΕΛΗ ΔΕΠ - ΕΠ	ΜΕΤΑΒΟΛΗ ΣΤΟ ΑΘΗΝΑ
39	Τ.Ε.Ι. ΧΑΛΚΙΔΑΣ	ΛΟΓΙΣΤΙΚΗΣ ΤΕΙ ΧΑΛΚΙΔΑΣ	4	ΑΠΟΡΡΟΦΑ ΤΟ: 1. ΕΜΠΟΡΙΑΣ & ΔΙΑΦΗΜΙΣΗΣ ΤΕΙ ΛΑΜΙΑΣ (ΑΜΦΙΣΣΑ)
40	Τ.Ε.Ι. ΗΠΕΙΡΟΥ	ΛΟΓΙΣΤΙΚΗΣ ΤΕΙ ΗΠΕΙΡΟΥ (ΠΡΕΒΕΖΑ)	8	ΑΠΟΡΡΟΦΑ ΤΟ: 1. ΧΡΗΜΑΤΟΟΙΚΟΝΟΜΙΚΗΣ & ΕΛΕΓΚΤΙΚΗΣ ΤΕΙ ΗΠΕΙΡΟΥ (ΠΡΕΒΕΖΑ)
41	Τ.Ε.Ι. ΜΕΣΟΛΟΓΓΙΟΥ	ΛΟΓΙΣΤΙΚΗΣ ΤΕΙ ΜΕΣΟΛΟΓΓΙΟΥ	6	ΑΠΟΡΡΟΦΑ ΤΟ: 1. ΛΟΓΙΣΤΙΚΗΣ ΤΕΙ ΠΑΤΡΑΣ
42	Τ.Ε.Ι. ΔΥΤΙΚΗΣ ΜΑΚΕΔΟΝΙΑΣ	ΔΙΕΘΝΟΥΣ ΕΜΠΟΡΙΟΥ ΤΕΙ ΔΥΤΙΚΗΣ ΜΑΚΕΔΟΝΙΑΣ (ΚΑΣΤΟΡΙΑ)	6	ΑΠΟΡΡΟΦΑΤΑΙ ΑΠΟ ΤΟ: ΔΙΟΙΚΗΣΗΣ ΕΠΙΧΕΙΡΗΣΕΩΝ (ΚΟΖΑΝΗ)
43	Τ.Ε.Ι. ΚΑΒΑΛΑΣ	ΔΙΑΧΕΙΡΙΣΗΣ ΠΛΗΡΟΦΟΡΙΩΝ ΤΕΙ ΚΑΒΑΛΑΣ	7	ΑΠΟΡΡΟΦΑΤΑΙ ΑΠΟ ΤΟ: ΔΙΟΙΚΗΣΗΣ ΕΠΙΧΕΙΡΗΣΕΩΝ ΤΕΙ ΚΑΒΑΛΑΣ
44	Τ.Ε.Ι. ΚΑΒΑΛΑΣ	ΔΙΟΙΚΗΣΗΣ ΕΠΙΧΕΙΡΗΣΕΩΝ ΤΕΙ ΚΑΒΑΛΑΣ	8	ΑΠΟΡΡΟΦΑ ΤΟ: 1. ΔΙΑΧΕΙΡΙΣΗΣ ΠΛΗΡΟΦΟΡΙΩΝ ΤΕΙ ΚΑΒΑΛΑΣ
45	Τ.Ε.Ι. ΠΑΤΡΑΣ	ΔΙΟΙΚΗΣΗΣ ΕΠΙΧΕΙΡΗΣΕΩΝ ΤΕΙ ΠΑΤΡΑΣ	4	ΑΠΟΡΡΟΦΑ ΤΑ: 1. ΕΜΠΟΡΙΑΣ & ΔΙΑΦΗΜΙΣΗΣ ΤΕΙ ΠΑΤΡΑΣ (ΑΜΑΛΙΑΔΑ) 2. ΕΦΑΡΜΟΓΩΝ ΠΛΗΡΟΦΟΡΙΚΗΣ ΣΤΗ ΔΙΟΙΚΗΣΗ ΚΑΙ ΣΤΗΝ ΟΙΚΟΝΟΜΙΑ ΤΕΙ ΠΑΤΡΑΣ (ΑΜΑΛΙΑΔΑ) 3. ΕΠΙΧΕΙΡΗΜΑΤΙΚΟΥ ΣΧΕΔΙΑΣΜΟΥ ΚΑΙ ΠΛΗΡΟΦΟΡΙΑΚΩΝ ΣΥΣΤΗΜΑΤΩΝ ΤΕΙ ΠΑΤΡΑΣ
46	Τ.Ε.Ι. ΙΟΝΙΩΝ ΝΗΣΩΝ	ΔΙΟΙΚΗΣΗΣ ΕΠΙΧΕΙΡΗΣΕΩΝ ΙΟΝΙΩΝ ΝΗΣΩΝ (ΛΗΞΟΥΡΙ)	5	ΑΠΟΡΡΟΦΑΤΑΙ ΑΠΟ ΤΟ: ΕΦΑΡΜΟΓΩΝ ΠΛΗΡΟΦΟΡΙΚΗΣ ΣΤΗ ΔΙΟΙΚΗΣΗ ΚΑΙ ΣΤΗΝ ΟΙΚΟΝΟΜΙΑ ΤΕΙ ΙΟΝΙΩΝ ΝΗΣΩΝ (ΛΕΥΚΑΔΑ)
47	Τ.Ε.Ι. ΔΥΤΙΚΗΣ ΜΑΚΕΔΟΝΙΑΣ	ΒΙΟΜΗΧΑΝΙΚΟΥ ΣΧΕΔΙΑΣΜΟΥ ΤΕΙ ΔΥΤΙΚΗΣ ΜΑΚΕΔΟΝΙΑΣ (ΚΟΖΑΝΗ)	6	ΑΠΟΡΡΟΦΑΤΑΙ ΑΠΟ ΤΟ: ΜΗΧΑΝΟΛΟΓΙΑΣ ΤΕΙ ΔΥΤΙΚΗΣ ΜΑΚΕΔΟΝΙΑΣ (ΚΟΖΑΝΗ)
48	Τ.Ε.Ι. ΚΡΗΤΗΣ	ΔΙΟΙΚΗΣΗΣ ΕΠΙΧΕΙΡΗΣΕΩΝ ΤΕΙ ΚΡΗΤΗΣ (ΗΡΑΚΛΕΙΟ)	4	ΑΠΟΡΡΟΦΑ ΤΟ: 1. ΤΟΥΡΙΣΤΙΚΩΝ ΕΠΙΧΕΙΡΗΣΕΩΝ ΚΡΗΤΗΣ (ΗΡΑΚΛΕΙΟ)
49	Τ.Ε.Ι. ΔΥΤΙΚΗΣ ΜΑΚΕΔΟΝΙΑΣ	ΔΙΟΙΚΗΣΗΣ ΕΠΙΧΕΙΡΗΣΕΩΝ ΤΕΙ ΔΥΤΙΚΗΣ ΜΑΚΕΔΟΝΙΑΣ (ΚΟΖΑΝΗ)	6	ΑΠΟΡΡΟΦΑ ΤΟ: ΔΙΕΘΝΟΥΣ ΕΜΠΟΡΙΟΥ ΤΕΙ ΔΥΤΙΚΗΣ ΜΑΚΕΔΟΝΙΑΣ (ΚΑΣΤΟΡΙΑ)
50	Τ.Ε.Ι. ΧΑΛΚΙΔΑΣ	ΔΙΟΙΚΗΣΗΣ ΕΠΙΧΕΙΡΗΣΕΩΝ ΤΕΙ ΧΑΛΚΙΔΑΣ	5	ΑΠΟΡΡΟΦΑΤΑΙ ΚΑΤ' ΕΠΙΛΟΓΗΝ ΑΠΟ ΤΟ: ΔΙΟΙΚΗΣΗΣ ΣΥΣΤΗΜΑΤΩΝ ΕΦΟΔΙΑΣΜΟΥ ΤΕΙ ΧΑΛΚΙΔΑΣ (ΘΗΒΑ) Η ΤΟ ΔΙΟΙΚΗΣΗ, ΟΙΚΟΝΟΜΙΑ ΚΑΙ ΕΠΙΚΟΙΝΩΝΙΑ ΠΟΛΙΤΙΣΤΙΚΩΝ ΚΑΙ ΤΟΥΡΙΣΤΙΚΩΝ ΜΟΝΑΔΩΝ
51	Τ.Ε.Ι. ΘΕΣΣΑΛΟΝΙΚΗΣ	ΒΙΒΛΙΟΘΗΚΟΝΟΜΙΑΣ & ΣΥΣΤΗΜΑΤΩΝ ΠΛΗΡΟΦΟΡΗΣΗΣ ΤΕΙ ΘΕΣ/ΚΗΣ	8	ΠΑΡΑΜΕΝΕΙ
52	Τ.Ε.Ι. ΗΠΕΙΡΟΥ	ΕΦΑΡΜΟΓΩΝ ΞΕΝΩΝ ΓΛΩΣΣΩΝ ΣΤΗ ΔΙΟΙΚΗΣΗ ΚΑΙ ΣΤΟ ΕΜΠΟΡΙΟ ΤΕΙ ΗΠΕΙΡΟΥ (ΗΓΟΥΜΕΝΙΤΣΑ)	6	ΑΠΟΡΡΟΦΑ ΤΟ: 1. ΤΟΥΡΙΣΤΙΚΩΝ ΕΠΙΧΕΙΡΗΣΕΩΝ ΤΕΙ ΗΠΕΙΡΟΥ(ΗΓΟΥΜΕΝΙΤΣΑ)
53	Τ.Ε.Ι. ΑΘΗΝΑΣ	ΤΟΥΡΙΣΤΙΚΩΝ ΕΠΙΧΕΙΡΗΣΕΩΝ ΤΕΙ ΑΘΗΝΑΣ	7	ΑΠΟΡΡΟΦΑΤΑΙ ΑΠΟ ΤΟ: ΔΙΟΙΚΗΣΗΣ ΕΠΙΧΕΙΡΗΣΕΩΝ ΤΕΙ ΑΘΗΝΑΣ
54	Τ.Ε.Ι. ΠΕΙΡΑΙΑ	ΤΟΥΡΙΣΤΙΚΩΝ ΕΠΙΧΕΙΡΗΣΕΩΝ ΤΕΙ ΠΕΙΡΑΙΑ (ΣΠΕΤΣΕΣ)	6	ΑΠΟΡΡΟΦΑΤΑΙ ΑΠΟ ΤΟ: ΔΙΟΙΚΗΣΗΣ ΕΠΙΧΕΙΡΗΣΕΩΝ ΤΕΙ ΠΕΙΡΑΙΑ
55	Τ.Ε.Ι. ΠΑΤΡΑΣ	ΤΟΥΡΙΣΤΙΚΩΝ ΕΠΙΧΕΙΡΗΣΕΩΝ ΤΕΙ ΠΑΤΡΑΣ	5	ΑΠΟΡΡΟΦΑΤΑΙ ΑΠΟ ΤΟ: ΜΟΥΣΕΙΟΛΟΓΙΑΣ, ΜΟΥΣΕΙΟΓΡΑΦΙΑΣ ΚΑΙ ΣΧΕΔΙΑΣΜΟΥ ΕΚΘΕΣΕΩΝ ΤΕΙ ΠΑΤΡΑΣ (ΠΥΡΓΟΣ)
56	Τ.Ε.Ι. ΛΑΡΙΣΑΣ	ΤΟΥΡΙΣΤΙΚΩΝ ΕΠΙΧΕΙΡΗΣΕΩΝ ΤΕΙ ΛΑΡΙΣΑΣ	5	ΑΠΟΡΡΟΦΑΤΑΙ ΑΠΟ ΤΟ: ΔΙΟΙΚΗΣΗΣ ΚΑΙ ΔΙΑΧΕΙΡΙΣΗΣ ΕΡΓΩΝ ΤΕΙ ΛΑΡΙΣΑΣ
57	Τ.Ε.Ι. ΗΠΕΙΡΟΥ	ΤΟΥΡΙΣΤΙΚΩΝ ΕΠΙΧΕΙΡΗΣΕΩΝ ΤΕΙ ΗΠΕΙΡΟΥ(ΗΓΟΥΜΕΝΙΤΣΑ)	2	ΑΠΟΡΡΟΦΑΤΑΙ ΑΠΟ ΤΟ: ΕΦΑΡΜΟΓΩΝ ΞΕΝΩΝ ΓΛΩΣΣΩΝ ΣΤΗ ΔΙΟΙΚΗΣΗ ΚΑΙ ΣΤΟ ΕΜΠΟΡΙΟ ΤΕΙ ΗΠΕΙΡΟΥ (ΗΓΟΥΜΕΝΙΤΣΑ)
58	Τ.Ε.Ι. ΚΡΗΤΗΣ	ΤΟΥΡΙΣΤΙΚΩΝ ΕΠΙΧΕΙΡΗΣΕΩΝ ΚΡΗΤΗΣ (ΗΡΑΚΛΕΙΟ)	8	ΑΠΟΡΡΟΦΑΤΑΙ ΑΠΟ ΤΟ: ΔΙΟΙΚΗΣΗΣ ΕΠΙΧΕΙΡΗΣΕΩΝ ΤΕΙ ΚΡΗΤΗΣ (ΗΡΑΚΛΕΙΟ)

Έκθεση αναλυτικής αξιολόγησης της εφαρμογής του Σχεδίου ΑΘΗΝΑ

Α/Α	ΟΝΟΜΑΣΙΑ ΙΔΡΥΜΑΤΟΣ	ΟΝΟΜΑΣΙΑ ΤΜΗΜΑΤΟΣ	ΜΕΛΗ ΔΕΠ - ΕΠ	ΜΕΤΑΒΟΛΗ ΣΤΟ ΑΘΗΝΑ
59	Τ.Ε.Ι. ΠΑΤΡΑΣ	ΦΥΣΙΚΟΘΕΡΑΠΕΙΑΣ ΤΕΙ ΠΑΤΡΑΣ (ΑΙΓΙΟ)	4	ΠΑΡΑΜΕΝΕΙ
60	Τ.Ε.Ι. ΠΑΤΡΑΣ	ΛΟΓΟΘΕΡΑΠΕΙΑΣ ΤΕΙ ΠΑΤΡΑΣ	5	ΑΠΟΡΡΟΦΑ ΤΟ: 1. ΛΟΓΟΘΕΡΑΠΕΙΑΣ ΤΕΙ ΚΑΛΑΜΑΤΑΣ
61	Τ.Ε.Ι. ΑΘΗΝΑΣ	ΕΡΓΟΘΕΡΑΠΕΙΑΣ ΤΕΙ ΑΘΗΝΑΣ	5	ΠΑΡΑΜΕΝΕΙ
62	Τ.Ε.Ι. ΗΠΕΙΡΟΥ	ΛΟΓΟΘΕΡΑΠΕΙΑΣ ΤΕΙ ΗΠΕΙΡΟΥ (ΙΩΑΝΝΙΝΑ)	5	ΠΑΡΑΜΕΝΕΙ
63	Τ.Ε.Ι. ΑΘΗΝΑΣ	ΙΑΤΡΙΚΩΝ ΕΡΓΑΣΤΗΡΙΩΝ ΤΕΙ ΑΘΗΝΑΣ	5	ΠΑΡΑΜΕΝΕΙ
64	Τ.Ε.Ι. ΛΑΡΙΣΑΣ	ΙΑΤΡΙΚΩΝ ΕΡΓΑΣΤΗΡΙΩΝ ΤΕΙ ΛΑΡΙΣΑΣ	8	ΠΑΡΑΜΕΝΕΙ
65	Τ.Ε.Ι. ΚΡΗΤΗΣ	ΔΙΑΤΡΟΦΗΣ & ΔΙΑΙΤΟΛΟΓΙΑΣ ΤΕΙ ΚΡΗΤΗΣ (ΣΗΤΕΙΑ)	4	ΠΑΡΑΜΕΝΕΙ
66	Τ.Ε.Ι. ΑΘΗΝΑΣ	ΔΗΜΟΣΙΑΣ ΥΓΙΕΙΝΗΣ ΤΕΙ ΑΘΗΝΑΣ	8	ΑΠΟΡΡΟΦΑ ΤΟ: 1. ΕΠΙΣΚΕΠΤΩΝ & ΕΠΙΣΚΕΠΤΡΙΩΝ ΥΓΕΙΑΣ ΤΕΙ ΑΘΗΝΑΣ
67	Τ.Ε.Ι. ΑΘΗΝΑΣ	ΟΠΤΙΚΗΣ ΚΑΙ ΟΠΤΟΜΕΤΡΙΑΣ ΤΕΙ ΑΘΗΝΑΣ	4	ΠΑΡΑΜΕΝΕΙ
68	Τ.Ε.Ι. ΘΕΣΣΑΛΟΝΙΚΗΣ	ΛΙΣΘΗΤΙΚΗΣ & ΚΟΣΜΗΤΟΛΟΓΙΑΣ ΤΕΙ ΘΕΣΣΑΛΟΝΙΚΗΣ	5	ΠΑΡΑΜΕΝΕΙ
69	Τ.Ε.Ι. ΠΑΤΡΑΣ	ΚΟΙΝΩΝΙΚΗΣ ΕΡΓΑΣΙΑΣ ΤΕΙ ΠΑΤΡΑΣ	3	ΑΠΟΡΡΟΦΑΤΑΙ ΑΠΟ ΤΟ: ΚΟΙΝΩΝΙΚΗΣ ΕΡΓΑΣΙΑΣ ΤΕΙ ΑΘΗΝΑΣ
70	Τ.Ε.Ι. ΚΡΗΤΗΣ	ΚΟΙΝΩΝΙΚΗΣ ΕΡΓΑΣΙΑΣ ΤΕΙ ΚΡΗΤΗΣ (ΗΡΑΚΛΕΙΟ)	8	ΠΑΡΑΜΕΝΕΙ
71	Τ.Ε.Ι. ΛΑΡΙΣΑΣ	ΝΟΣΗΛΕΥΤΙΚΗΣ ΤΕΙ ΛΑΡΙΣΑΣ	8	ΠΑΡΑΜΕΝΕΙ
72	Τ.Ε.Ι. ΗΠΕΙΡΟΥ	ΝΟΣΗΛΕΥΤΙΚΗΣ ΤΕΙ ΗΠΕΙΡΟΥ (ΙΩΑΝΝΙΝΑ)	6	ΠΑΡΑΜΕΝΕΙ
73	Τ.Ε.Ι. ΑΘΗΝΑΣ	ΠΡΟΣΧΟΛΙΚΗΣ ΑΓΩΓΗΣ ΤΕΙ ΑΘΗΝΑΣ	6	ΠΑΡΑΜΕΝΕΙ
74	Τ.Ε.Ι. ΗΠΕΙΡΟΥ	ΒΡΕΦΟΝΗΠΙΟΚΟΜΙΑΣ ΤΕΙ ΗΠΕΙΡΟΥ (ΙΩΑΝΝΙΝΑ)	5	ΠΑΡΑΜΕΝΕΙ
75	Τ.Ε.Ι. ΘΕΣΣΑΛΟΝΙΚΗΣ	ΒΡΕΦΟΝΗΠΙΟΚΟΜΙΑΣ ΤΕΙ ΘΕΣΣΑΛΟΝΙΚΗΣ	6	ΠΑΡΑΜΕΝΕΙ
76	Τ.Ε.Ι. ΗΠΕΙΡΟΥ	ΛΑΪΚΗΣ & ΠΑΡΑΔΟΣΙΑΚΗΣ ΜΟΥΣΙΚΗΣ ΤΕΙ ΗΠΕΙΡΟΥ (ΑΡΤΑ)	6	ΠΑΡΑΜΕΝΕΙ
77	Τ.Ε.Ι. ΙΟΝΙΩΝ ΝΗΣΩΝ	ΤΕΧΝΟΛΟΓΙΑΣ ΗΧΟΥ & ΜΟΥΣΙΚΩΝ ΟΡΓΑΝΩΝ ΤΕΙ ΙΟΝΙΩΝ ΝΗΣΩΝ (ΛΗΞΟΥΡΙ)	4	ΠΑΡΑΜΕΝΕΙ
78	Τ.Ε.Ι. ΙΟΝΙΩΝ ΝΗΣΩΝ	ΤΕΧΝΟΛΟΓΙΑΣ ΠΕΡΙΒΑΛΛΟΝΤΟΣ & ΟΙΚΟΛΟΓΙΑΣ ΤΕΙ ΙΟΝΙΩΝ ΝΗΣΩΝ (ΖΑΚΥΝΘΟΣ)	6	ΑΠΟΡΡΟΦΑ ΤΟ: 1. ΠΡΟΣΤΑΣΙΑΣ & ΣΥΝΤΗΡΗΣΗΣ ΠΟΛΙΤΙΣΜΙΚΗΣ ΚΑΗΡΟΝΟΜΙΑΣ ΤΕΙ ΙΟΝΙΩΝ ΝΗΣΩΝ (ΖΑΚΥΝΘΟΣ)

Έκθεση αναλυτικής αξιολόγησης της εφαρμογής του Σχεδίου ΑΘΗΝΑ

Α/Α	ΟΝΟΜΑΣΙΑ ΙΔΡΥΜΑΤΟΣ	ΟΝΟΜΑΣΙΑ ΤΜΗΜΑΤΟΣ	ΜΕΛΗ ΔΕΠ - ΕΠ	ΜΕΤΑΒΟΛΗ ΣΤΟ ΑΘΗΝΑ
79	Τ.Ε.Ι ΘΕΣΣΑΛΟΝΙΚΗΣ	ΣΧΕΔΙΑΣΜΟΥ & ΠΑΡΑΓΩΓΗΣ ΕΝΔΥΜΑΤΩΝ ΤΕΙ ΘΕΣΣΑΛΟΝΙΚΗΣ (ΚΙΛΚΙΣ)	4	ΠΑΡΑΜΕΝΕΙ
80	Τ.Ε.Ι. ΚΑΒΑΛΑΣ	ΒΙΟΜΗΧΑΝΙΚΗΣ ΠΛΗΡΟΦΟΡΙΚΗΣ ΤΕΙ ΚΑΒΑΛΑΣ	8	ΠΑΡΑΜΕΝΕΙ
81	Τ.Ε.Ι. ΔΥΤΙΚΗΣ ΜΑΚΕΔΟΝΙΑΣ	ΕΜΠΟΡΙΑΣ ΚΑΙ ΠΟΙΟΤΙΚΟΥ ΕΛΕΓΧΟΥ ΑΓΡΟΤΙΚΩΝ ΠΡΟΪΟΝΤΩΝ ΤΕΙ ΔΥΤΙΚΗΣ ΜΑΚΕΔΟΝΙΑΣ (ΦΛΩΡΙΝΑ)	7	ΑΠΟΡΡΟΦΑΤΑΙ ΑΠΟ ΤΟ: ΦΥΤΙΚΗΣ ΠΑΡΑΓΩΓΗΣ ΔΥΤ. ΜΑΚΕΔΟΝΙΑΣ (ΦΛΩΡΙΝΑ)
82	Τ.Ε.Ι. ΠΑΤΡΑΣ	ΕΠΙΧΕΙΡΗΜΑΤΙΚΟΥ ΣΧΕΔΙΑΣΜΟΥ ΚΑΙ ΠΛΗΡΟΦΟΡΙΑΚΩΝ ΣΥΣΤΗΜΑΤΩΝ ΤΕΙ ΠΑΤΡΑΣ	7	ΑΠΟΡΡΟΦΑΤΑΙ ΚΑΤ' ΕΠΙΛΟΓΗΝ ΑΠΟ ΤΟ: ΤΗΛΕΠΙΚΟΙΝΩΝΙΑΚΩΝ ΣΥΣΤΗΜΑΤΩΝ & ΔΙΚΤΥΩΝ ΤΕΙ ΜΕΣΟΛΟΓΓΙΟΥ (ΝΑΥΠΑΚΤΟΣ) Η ΤΟ ΔΙΟΙΚΗΣΗΣ ΕΠΙΧΕΙΡΗΣΕΩΝ ΠΑΤΡΑΣ
83	Τ.Ε.Ι. ΜΕΣΟΛΟΓΓΙΟΥ	ΕΦΑΡΜΟΓΩΝ ΠΛΗΡΟΦΟΡΙΚΗΣ ΣΤΗ ΔΙΟΙΚΗΣΗ ΚΑΙ ΣΤΗΝ ΟΙΚΟΝΟΜΙΑ ΤΕΙ ΜΕΣΟΛΟΓΓΙΟΥ	8	ΑΠΟΡΡΟΦΑ ΤΟ: 1. ΔΙΟΙΚΗΣΗΣ ΚΟΙΝΩΝΙΚΩΝ - ΣΥΝΕΤΑΙΡΙΣΤΙΚΩΝ ΕΠΙΧΕΙΡΗΣΕΩΝ ΚΑΙ ΟΡΓΑΝΩΣΕΩΝ ΤΕΙ ΜΕΣΟΛΟΓΓΙΟΥ
84	Τ.Ε.Ι. ΔΥΤΙΚΗΣ ΜΑΚΕΔΟΝΙΑΣ	ΔΗΜΟΣΙΩΝ ΣΧΕΣΕΩΝ ΚΑΙ ΕΠΙΚΟΙΝΩΝΙΑΣ ΤΕΙ ΔΥΤΙΚΗΣ ΜΑΚΕΔΟΝΙΑΣ (ΚΑΣΤΟΡΙΑ)	3	ΠΑΡΑΜΕΝΕΙ
85	Τ.Ε.Ι. ΚΑΛΑΜΑΤΑΣ	ΧΡΗΜΑΤΟΟΙΚΟΝΟΜΙΚΗΣ & ΕΛΕΓΚΤΙΚΗΣ ΤΕΙ ΚΑΛΑΜΑΤΑΣ	6	ΠΑΡΑΜΕΝΕΙ
86	Τ.Ε.Ι ΙΟΝΙΩΝ ΝΗΣΩΝ	ΕΦΑΡΜΟΓΩΝ ΠΛΗΡΟΦΟΡΙΚΗΣ ΣΤΗ ΔΙΟΙΚΗΣΗ ΚΑΙ ΣΤΗΝ ΟΙΚΟΝΟΜΙΑ ΤΕΙ ΙΟΝΙΩΝ ΝΗΣΩΝ (ΛΕΥΚΑΔΑ)	3	ΑΠΟΡΡΟΦΑ ΤΟ: 1. ΔΙΟΙΚΗΣΗΣ ΕΠΙΧΕΙΡΗΣΕΩΝ ΙΟΝΙΩΝ ΝΗΣΩΝ (ΛΗΞΟΥΡΙ)
87	Τ.Ε.Ι. ΔΥΤΙΚΗΣ ΜΑΚΕΔΟΝΙΑΣ	ΕΦΑΡΜΟΓΩΝ ΠΛΗΡΟΦΟΡΙΚΗΣ ΣΤΗ ΔΙΟΙΚΗΣΗ ΚΑΙ ΣΤΗΝ ΟΙΚΟΝΟΜΙΑ ΤΕΙ ΔΥΤΙΚΗΣ ΜΑΚΕΔΟΝΙΑΣ (ΓΡΕΒΕΝΑ)	5	ΑΠΟΡΡΟΦΑ ΤΟ: 1. ΕΠΙΧΕΙΡΗΣΙΑΚΗΣ ΠΛΗΡΟΦΟΡΙΚΗΣ ΤΕΙ ΔΥΤΙΚΗΣ ΜΑΚΕΔΟΝΙΑΣ (ΓΡΕΒΕΝΑ)
88	Τ.Ε.Ι. ΔΥΤΙΚΗΣ ΜΑΚΕΔΟΝΙΑΣ	ΠΛΗΡΟΦΟΡΙΚΗΣ ΚΑΙ ΤΕΧΝΟΛΟΓΙΑΣ ΥΠΟΛΟΓΙΣΤΩΝ ΤΕΙ ΔΥΤΙΚΗΣ ΜΑΚΕΔΟΝΙΑΣ (ΚΑΣΤΟΡΙΑ)	7	ΠΑΡΑΜΕΝΕΙ
89	Τ.Ε.Ι. ΜΕΣΟΛΟΓΓΙΟΥ	ΤΗΛΕΠΙΚΟΙΝΩΝΙΑΚΩΝ ΣΥΣΤΗΜΑΤΩΝ & ΔΙΚΤΥΩΝ ΤΕΙ ΜΕΣΟΛΟΓΓΙΟΥ (ΝΑΥΠΑΚΤΟΣ)	8	ΑΠΟΡΡΟΦΑ ΤΑ: 1. ΕΠΙΧΕΙΡΗΜΑΤΙΚΟΥ ΣΧΕΔΙΑΣΜΟΥ ΚΑΙ ΠΛΗΡΟΦΟΡΙΑΚΩΝ ΣΥΣΤΗΜΑΤΩΝ ΤΕΙ ΠΑΤΡΑΣ 2. ΕΦΑΡΜΟΓΩΝ ΠΛΗΡΟΦΟΡΙΚΗΣ ΣΤΗ ΔΙΟΙΚΗΣΗ ΚΑΙ ΣΤΗΝ ΟΙΚΟΝΟΜΙΑ ΤΕΙ ΠΑΤΡΑΣ (ΑΜΑΛΙΑΔΑ)
90	Τ.Ε.Ι. ΛΑΡΙΣΑΣ	ΑΝΑΚΑΙΝΙΣΗΣ & ΑΠΟΚΑΤΑΣΤΑΣΗΣ ΚΤΙΡΙΩΝ ΤΕΙ ΛΑΡΙΣΑΣ(ΤΡΙΚΑΛΑ)	2	ΑΠΟΡΡΟΦΑ ΤΟ: 1. ΠΟΛΙΤΙΚΩΝ ΔΟΜΙΚΩΝ ΕΡΓΩΝ ΤΕΙ ΛΑΡΙΣΑΣ (ΤΡΙΚΑΛΑ)
91	Τ.Ε.Ι. ΛΑΡΙΣΑΣ	ΤΕΧΝΟΛΟΓΙΑΣ ΤΡΟΦΙΜΩΝ ΤΕΙ ΛΑΡΙΣΑΣ (ΚΑΡΔΙΤΣΑ)	8	ΠΑΡΑΜΕΝΕΙ
92	Τ.Ε.Ι. ΧΑΛΚΙΔΑΣ	ΔΙΟΙΚΗΣΗΣ ΣΥΣΤΗΜΑΤΩΝ ΕΦΟΔΙΑΣΜΟΥ ΤΕΙ ΧΑΛΚΙΔΑΣ (ΘΗΒΑ)	4	ΑΠΟΡΡΟΦΑ ΤΟ: 1. ΔΙΟΙΚΗΣΗΣ ΕΠΙΧΕΙΡΗΣΕΩΝ ΤΕΙ ΧΑΛΚΙΔΑΣ
93	Τ.Ε.Ι ΙΟΝΙΩΝ ΝΗΣΩΝ	ΔΗΜΟΣΙΩΝ ΣΧΕΣΕΩΝ ΚΑΙ ΕΠΙΚΟΙΝΩΝΙΑΣ ΤΕΙ ΙΟΝΙΩΝ ΝΗΣΩΝ (ΑΡΓΟΣΤΟΛΙ)	1	ΑΠΟΡΡΟΦΑΤΑΙ ΑΠΟ ΤΟ: ΜΟΥΣΕΙΟΛΟΓΙΑΣ, ΜΟΥΣΕΙΟΓΡΑΦΙΑΣ ΚΑΙ ΣΧΕΔΙΑΣΜΟΥ ΕΚΘΕΣΕΩΝ ΤΕΙ ΠΑΤΡΑΣ (ΠΥΡΓΟΣ)
94	Τ.Ε.Ι. ΛΑΜΙΑΣ	ΕΜΠΟΡΙΑΣ & ΔΙΑΦΗΜΙΣΗΣ ΤΕΙ ΛΑΜΙΑΣ (ΑΜΦΙΣΣΑ)	5	ΑΠΟΡΡΟΦΑΤΑΙ ΚΑΤ' ΕΠΙΛΟΓΗΝ ΑΠΟ ΤΟ: ΔΙΟΙΚΗΣΗ, ΟΙΚΟΝΟΜΙΑ ΚΑΙ ΕΠΙΚΟΙΝΩΝΙΑ ΠΟΛΙΤΙΣΤΙΚΩΝ ΚΑΙ ΤΟΥΡΙΣΤΙΚΩΝ ΜΟΝΑΔΩΝ Η ΤΟ ΛΟΓΙΣΤΙΚΗΣ ΤΕΙ ΧΑΛΚΙΔΑΣ
95	Τ.Ε.Ι. ΠΑΤΡΑΣ	ΕΜΠΟΡΙΑΣ & ΔΙΑΦΗΜΙΣΗΣ ΤΕΙ ΠΑΤΡΑΣ (ΑΜΑΛΙΑΔΑ)	1	ΑΠΟΡΡΟΦΑΤΑΙ ΑΠΟ ΤΟ: ΔΙΟΙΚΗΣΗΣ ΕΠΙΧΕΙΡΗΣΕΩΝ ΠΑΤΡΑΣ
96	Τ.Ε.Ι ΙΟΝΙΩΝ ΝΗΣΩΝ	ΠΡΟΣΤΑΣΙΑΣ & ΣΥΝΤΗΡΗΣΗΣ ΠΟΛΙΤΙΣΜΙΚΗΣ ΚΛΗΡΟΝΟΜΙΑΣ ΤΕΙ ΙΟΝΙΩΝ ΝΗΣΩΝ (ΖΑΚΥΝΘΟΣ)	1	ΑΠΟΡΡΟΦΑΤΑΙ ΑΠΟ ΤΟ: ΤΕΧΝΟΛΟΓΙΑΣ ΠΕΡΙΒΑΛΛΟΝΤΟΣ & ΟΙΚΟΛΟΓΙΑΣ ΤΕΙ ΙΟΝΙΩΝ ΝΗΣΩΝ (ΖΑΚΥΝΘΟΣ)

Έκθεση αναλυτικής αξιολόγησης της εφαρμογής του Σχεδίου ΑΘΗΝΑ

Α/Α	ΟΝΟΜΑΣΙΑ ΙΔΡΥΜΑΤΟΣ	ΟΝΟΜΑΣΙΑ ΤΜΗΜΑΤΟΣ	ΜΕΛΗ ΔΕΠ - ΕΠ	ΜΕΤΑΒΟΛΗ ΣΤΟ ΑΘΗΝΑ
97	Τ.Ε.Ι. ΚΡΗΤΗΣ	ΕΠΙΧΕΙΡΗΜΑΤΙΚΟΥ ΣΧΕΔΙΑΣΜΟΥ ΚΑΙ ΠΛΗΡΟΦΟΡΙΑΚΩΝ ΣΥΣΤΗΜΑΤΩΝ ΚΡΗΤΗΣ (ΑΓ. ΝΙΚΟΛΑΟΣ)	1	ΑΠΟΡΡΟΦΑ ΤΟ: 1. ΕΜΠΟΡΙΑΣ & ΔΙΑΦΗΜΙΣΗΣ ΤΕΙ ΚΡΗΤΗΣ (ΙΕΡΑΠΕΤΡΑ)
98	ΠΑΝΕΠΙΣΤΗΜΙΟ ΔΥΤΙΚΗΣ ΜΑΚΕΔΟΝΙΑΣ	ΕΙΚΑΣΤΙΚΩΝ ΚΑΙ ΕΦΑΡΜΟΣΜΕΝΩΝ ΤΕΧΝΩΝ	3	ΠΑΡΑΜΕΝΕΙ
99	ΑΝΩΤΑΤΗ ΣΧΟΛΗ ΠΑΙΔΑΓΩΓΙΚΗΣ ΚΑΙ ΤΕΧΝΟΛΟΓΙΚΗΣ ΕΚΠΑΙΔΕΥΣΗΣ (Α.Σ.ΠΑΙ.Τ.Ε)	ΓΕΝΙΚΩΝ ΜΑΘΗΜΑΤΩΝ	4	ΑΠΟΡΡΟΦΑΤΑ ΑΠΟ ΤΟ: ΠΑΙΔΑΓΩΓΙΚΟ
100	ΑΝΩΤΑΤΗ ΣΧΟΛΗ ΠΑΙΔΑΓΩΓΙΚΗΣ ΚΑΙ ΤΕΧΝΟΛΟΓΙΚΗΣ ΕΚΠΑΙΔΕΥΣΗΣ (Α.Σ.ΠΑΙ.Τ.Ε)	ΚΕΝΤΡΟ ΞΕΝΩΝ ΓΛΩΣΣΩΝ & ΦΥΣΙΚΗΣ ΑΓΩΓΗΣ	1	ΑΠΟΡΡΟΦΑΤΑ ΑΠΟ ΤΟ: ΠΑΙΔΑΓΩΓΙΚΟ
101	Τ.Ε.Ι. ΑΘΗΝΑΣ	ΓΕΝΙΚΟ ΤΜΗΜΑ ΜΑΘΗΜΑΤΙΚΩΝ	6	ΚΑΤΑΡΓΕΙΤΑΙ
102	Τ.Ε.Ι. ΔΥΤΙΚΗΣ ΜΑΚΕΔΟΝΙΑΣ	ΚΕΝΤΡΟ ΞΕΝΩΝ ΓΛΩΣΣΩΝ & ΦΥΣΙΚΗΣ ΑΓΩΓΗΣ	7	ΚΑΤΑΡΓΕΙΤΑΙ
103	Τ.Ε.Ι. ΗΠΕΙΡΟΥ	ΚΕΝΤΡΟ ΞΕΝΩΝ ΓΛΩΣΣΩΝ & ΦΥΣΙΚΗΣ ΑΓΩΓΗΣ	2	ΚΑΤΑΡΓΕΙΤΑΙ
104	Τ.Ε.Ι. ΚΑΒΑΛΑΣ	ΚΕΝΤΡΟ ΞΕΝΩΝ ΓΛΩΣΣΩΝ & ΦΥΣΙΚΗΣ ΑΓΩΓΗΣ	2	ΚΑΤΑΡΓΕΙΤΑΙ
105	Τ.Ε.Ι. ΚΑΛΑΜΑΤΑΣ	ΚΕΝΤΡΟ ΞΕΝΩΝ ΓΛΩΣΣΩΝ & ΦΥΣΙΚΗΣ ΑΓΩΓΗΣ	2	ΚΑΤΑΡΓΕΙΤΑΙ
106	Τ.Ε.Ι. ΚΡΗΤΗΣ	ΚΕΝΤΡΟ ΞΕΝΩΝ ΓΛΩΣΣΩΝ & ΦΥΣΙΚΗΣ ΑΓΩΓΗΣ	2	ΚΑΤΑΡΓΕΙΤΑΙ
107	Τ.Ε.Ι. ΛΑΜΙΑΣ	ΚΕΝΤΡΟ ΞΕΝΩΝ ΓΛΩΣΣΩΝ & ΦΥΣΙΚΗΣ ΑΓΩΓΗΣ	2	ΚΑΤΑΡΓΕΙΤΑΙ
108	Τ.Ε.Ι. ΛΑΡΙΣΑΣ	ΚΕΝΤΡΟ ΞΕΝΩΝ ΓΛΩΣΣΩΝ & ΦΥΣΙΚΗΣ ΑΓΩΓΗΣ	4	ΚΑΤΑΡΓΕΙΤΑΙ
109	Τ.Ε.Ι. ΠΑΤΡΑΣ	ΚΕΝΤΡΟ ΞΕΝΩΝ ΓΛΩΣΣΩΝ & ΦΥΣΙΚΗΣ ΑΓΩΓΗΣ	6	ΚΑΤΑΡΓΕΙΤΑΙ
110	Τ.Ε.Ι. ΠΕΙΡΑΙΑ	ΓΕΝΙΚΟ ΤΜΗΜΑ ΦΥΣΙΚΗΣ ΧΗΜΕΙΑΣ ΚΑΙ ΤΕΧΝΟΛ. ΥΛΙΚΩΝ	8	ΚΑΤΑΡΓΕΙΤΑΙ
111	Τ.Ε.Ι. ΠΕΙΡΑΙΑ	ΚΕΝΤΡΟ ΞΕΝΩΝ ΓΛΩΣΣΩΝ & ΦΥΣΙΚΗΣ ΑΓΩΓΗΣ	5	ΚΑΤΑΡΓΕΙΤΑΙ
112	Τ.Ε.Ι. ΣΕΡΡΩΝ	ΚΕΝΤΡΟ ΞΕΝΩΝ ΓΛΩΣΣΩΝ & ΦΥΣΙΚΗΣ ΑΓΩΓΗΣ	3	ΚΑΤΑΡΓΕΙΤΑΙ

Πίνακας 44: Επαγγέλματα σε συνάφεια με Ακαδημαϊκά Τμήματα όπως αυτά έχουν κατηγοριοποιηθεί ανά ΕΠΑΓΓΕΛΜΑ ΚΑΤΑ 3-ΨΗΦΙΟ ΚΩΔΙΚΟ ISCO-08 και τάση απασχόλησης κατά την περίοδο 2011-2012

ΚΩΔΙΚΟΣ ΤΜΗΜΑΤΟΣ ΠΡΟ ΑΘΗΝΑ	ΤΙΤΛΟΣ ΤΜΗΜΑΤΟΣ	ΤΙΤΛΟΣ ΣΠΟΥΔΩΝ	ΚΑΤΑΣΤΑΣΗ ΤΜΗΜΑΤΟΣ ΚΑΤΑ ΤΟ ΑΘΗΝΑ	4-ΨΗΦΙΟΣ ΚΩΔΙΚΟΣ ISCO-08	ΕΠΑΓΓΕΛΜΑ ΚΑΤΑ 4-ΨΗΦΙΟ ΚΩΔΙΚΟ ISCO-08	3-ΨΗΦΙΟΣ ΚΩΔΙΚΟΣ ISCO-08	ΕΠΑΓΓΕΛΜΑ ΚΑΤΑ 3-ΨΗΦΙΟ ΚΩΔΙΚΟ ISCO-08	ΑΠΑΣΧΟΛΟΥ ΜΕΝΟΙ 2011- Q1	ΑΠΑΣΧΟΛΟΥ ΜΕΝΟΙ 2011- Q2	ΑΠΑΣΧΟΛΟΥ ΜΕΝΟΙ 2011- Q3	ΑΠΑΣΧΟΛΟΥ ΜΕΝΟΙ 2011- Q4	ΑΠΑΣΧΟΛΟΥ ΜΕΝΟΙ 2012- Q1	ΑΠΑΣΧΟΛΟΥ ΜΕΝΟΙ 2012- Q2	ΑΠΑΣΧΟΛΟΥ ΜΕΝΟΙ 2012- Q3	Γενική Κατηγορία	ΚΛΙΣΗ Υ
101	ΘΕΟΛΟΓΙΑΣ ΑΘΗΝΑΣ	Πτυχίο Θεολογίας	ΠΑΡΑΜΕΝΕΙ	2330	Καθηγητές δευτεροβάθμιας εκπαίδευσης	233	Καθηγητές δευτεροβάθμιας εκπαίδευσης	99.954	104.365	98.431	95.713	102.656	96.679	94.568	ΚΟΙΝΩΝΙΚΟΣ / ΘΡΗΣΚΕΥΤΙΚΟΣ	ΑΡΝΗΤΙΚΗ
102	ΦΙΛΟΣΟΦΙΑΣ ΠΑΤΡΑΣ	Πτυχίο Φιλοσοφίας	ΠΑΡΑΜΕΝΕΙ	2330	Καθηγητές δευτεροβάθμιας εκπαίδευσης	233	Καθηγητές δευτεροβάθμιας εκπαίδευσης	99.954	104.365	98.431	95.713	102.656	96.679	94.568	ΚΛΑΣΣΙΚΕΣ ΕΠΙΣΤΗΜΕΣ	ΑΡΝΗΤΙΚΗ
103	ΘΕΟΛΟΓΙΑΣ ΘΕΣ/ΚΗΣ	Πτυχίο Θεολογίας	ΠΑΡΑΜΕΝΕΙ	2330	Καθηγητές δευτεροβάθμιας εκπαίδευσης	233	Καθηγητές δευτεροβάθμιας εκπαίδευσης	99.954	104.365	98.431	95.713	102.656	96.679	94.568	ΚΟΙΝΩΝΙΚΟΣ / ΘΡΗΣΚΕΥΤΙΚΟΣ	ΑΡΝΗΤΙΚΗ
104	ΙΣΤΟΡΙΑΣ ΑΡΧΑΙΟΛΟΓΙΑΣ & ΔΙΑΧΕΙΡΙΣΗΣ ΠΟΛΙΤΙΣΜΙΚΩΝ ΑΓΑΘΩΝ ΠΕΛΟΠΟΝΝΗΣΟΥ (ΚΑΛΑΜΑΤΑ)	Πτυχίο Ιστορίας Αρχαιολογίας και Διαχείρισης Πολιτισμικών Αγαθών	ΠΑΡΑΜΕΝΕΙ	2330	Καθηγητές δευτεροβάθμιας εκπαίδευσης	233	Καθηγητές δευτεροβάθμιας εκπαίδευσης	99.954	104.365	98.431	95.713	102.656	96.679	94.568	ΚΛΑΣΣΙΚΕΣ ΕΠΙΣΤΗΜΕΣ	ΑΡΝΗΤΙΚΗ
105	ΚΟΙΝΩΝΙΚΗΣ ΘΕΟΛΟΓΙΑΣ	Πτυχίο Κοινωνικής Θεολογίας	ΠΑΡΑΜΕΝΕΙ	2330	Καθηγητές δευτεροβάθμιας εκπαίδευσης	233	Καθηγητές δευτεροβάθμιας εκπαίδευσης	99.954	104.365	98.431	95.713	102.656	96.679	94.568	ΚΟΙΝΩΝΙΚΟΣ / ΘΡΗΣΚΕΥΤΙΚΟΣ	ΑΡΝΗΤΙΚΗ
106	ΕΛΛΗΝΙΚΗΣ ΦΙΛΟΛΟΓΙΑΣ ΘΡΑΚΗΣ (ΚΟΜΟΤΗΝΗ)	Πτυχίο Ελληνικής Φιλολογίας	ΠΑΡΑΜΕΝΕΙ	2330	Καθηγητές δευτεροβάθμιας εκπαίδευσης	233	Καθηγητές δευτεροβάθμιας εκπαίδευσης	99.954	104.365	98.431	95.713	102.656	96.679	94.568	ΚΛΑΣΣΙΚΕΣ ΕΠΙΣΤΗΜΕΣ	ΑΡΝΗΤΙΚΗ
107	ΠΟΙΜΑΝΤΙΚΗΣ & ΚΟΙΝΩΝΙΚΗΣ ΘΕΟΛΟΓΙΑΣ ΘΕΣ/ΚΗΣ	Πτυχίο Ποιμαντικής και Κοινωνικής Θεολογίας	ΠΑΡΑΜΕΝΕΙ	2330	Καθηγητές δευτεροβάθμιας εκπαίδευσης	233	Καθηγητές δευτεροβάθμιας εκπαίδευσης	99.954	104.365	98.431	95.713	102.656	96.679	94.568	ΚΟΙΝΩΝΙΚΟΣ / ΘΡΗΣΚΕΥΤΙΚΟΣ	ΑΡΝΗΤΙΚΗ
108	ΙΣΤΟΡΙΑΣ & ΕΘΝΟΛΟΓΙΑΣ ΘΡΑΚΗΣ (ΚΟΜΟΤΗΝΗ)	Πτυχίο Ιστορίας και Εθνολογίας	ΠΑΡΑΜΕΝΕΙ	2330	Καθηγητές δευτεροβάθμιας εκπαίδευσης	233	Καθηγητές δευτεροβάθμιας εκπαίδευσης	99.954	104.365	98.431	95.713	102.656	96.679	94.568	ΚΛΑΣΣΙΚΕΣ ΕΠΙΣΤΗΜΕΣ	ΑΡΝΗΤΙΚΗ
109	ΦΙΛΟΛΟΓΙΑΣ ΑΘΗΝΑΣ	Πτυχίο Φιλολογίας	ΠΑΡΑΜΕΝΕΙ	2330	Καθηγητές δευτεροβάθμιας εκπαίδευσης	233	Καθηγητές δευτεροβάθμιας εκπαίδευσης	99.954	104.365	98.431	95.713	102.656	96.679	94.568	ΚΛΑΣΣΙΚΕΣ ΕΠΙΣΤΗΜΕΣ	ΑΡΝΗΤΙΚΗ
110	ΙΣΤΟΡΙΑΣ & ΑΡΧΑΙΟΛΟΓΙΑΣ ΑΘΗΝΑΣ	Πτυχίο Ιστορίας και Αρχαιολογίας	ΠΑΡΑΜΕΝΕΙ	2330	Καθηγητές δευτεροβάθμιας εκπαίδευσης	233	Καθηγητές δευτεροβάθμιας εκπαίδευσης	99.954	104.365	98.431	95.713	102.656	96.679	94.568	ΚΛΑΣΣΙΚΕΣ ΕΠΙΣΤΗΜΕΣ	ΑΡΝΗΤΙΚΗ
111	ΦΙΛΟΛΟΓΙΑΣ ΘΕΣ/ΚΗΣ	Πτυχίο Φιλολογίας	ΠΑΡΑΜΕΝΕΙ	2330	Καθηγητές δευτεροβάθμιας εκπαίδευσης	233	Καθηγητές δευτεροβάθμιας εκπαίδευσης	99.954	104.365	98.431	95.713	102.656	96.679	94.568	ΚΛΑΣΣΙΚΕΣ ΕΠΙΣΤΗΜΕΣ	ΑΡΝΗΤΙΚΗ
112	ΙΣΤΟΡΙΑΣ & ΑΡΧΑΙΟΛΟΓΙΑΣ ΘΕΣΣΑΛΟΝΙΚΗΣ	Πτυχίο Ιστορίας και Αρχαιολογίας	ΠΑΡΑΜΕΝΕΙ	2330	Καθηγητές δευτεροβάθμιας εκπαίδευσης	233	Καθηγητές δευτεροβάθμιας εκπαίδευσης	99.954	104.365	98.431	95.713	102.656	96.679	94.568	ΚΛΑΣΣΙΚΕΣ ΕΠΙΣΤΗΜΕΣ	ΑΡΝΗΤΙΚΗ
113	ΦΙΛΟΛΟΓΙΑΣ ΙΩΑΝΝΙΝΩΝ	Πτυχίο Φιλολογίας	ΠΑΡΑΜΕΝΕΙ	2330	Καθηγητές δευτεροβάθμιας εκπαίδευσης	233	Καθηγητές δευτεροβάθμιας εκπαίδευσης	99.954	104.365	98.431	95.713	102.656	96.679	94.568	ΚΛΑΣΣΙΚΕΣ ΕΠΙΣΤΗΜΕΣ	ΑΡΝΗΤΙΚΗ
114	ΙΣΤΟΡΙΑΣ & ΑΡΧΑΙΟΛΟΓΙΑΣ ΙΩΑΝΝΙΝΩΝ	Πτυχίο Ιστορίας και Αρχαιολογίας	ΠΑΡΑΜΕΝΕΙ	2330	Καθηγητές δευτεροβάθμιας εκπαίδευσης	233	Καθηγητές δευτεροβάθμιας εκπαίδευσης	99.954	104.365	98.431	95.713	102.656	96.679	94.568	ΚΛΑΣΣΙΚΕΣ ΕΠΙΣΤΗΜΕΣ	ΑΡΝΗΤΙΚΗ
115	ΦΙΛΟΛΟΓΙΑΣ ΚΡΗΤΗΣ (ΡΕΘΥΜΝΟ)	Πτυχίο Φιλολογίας	ΠΑΡΑΜΕΝΕΙ	2330	Καθηγητές δευτεροβάθμιας εκπαίδευσης	233	Καθηγητές δευτεροβάθμιας εκπαίδευσης	99.954	104.365	98.431	95.713	102.656	96.679	94.568	ΚΛΑΣΣΙΚΕΣ ΕΠΙΣΤΗΜΕΣ	ΑΡΝΗΤΙΚΗ
116	ΙΣΤΟΡΙΑΣ & ΑΡΧΑΙΟΛΟΓΙΑΣ ΚΡΗΤΗΣ (ΡΕΘΥΜΝΟ)	Πτυχίο Ιστορίας και Αρχαιολογίας	ΠΑΡΑΜΕΝΕΙ	2330	Καθηγητές δευτεροβάθμιας εκπαίδευσης	233	Καθηγητές δευτεροβάθμιας εκπαίδευσης	99.954	104.365	98.431	95.713	102.656	96.679	94.568	ΚΛΑΣΣΙΚΕΣ ΕΠΙΣΤΗΜΕΣ	ΑΡΝΗΤΙΚΗ
117	ΝΟΜΙΚΗΣ ΑΘΗΝΑΣ	Πτυχίο Νομικής	ΠΑΡΑΜΕΝΕΙ	2611	Δικηγόροι	261	Επαγγελματίες νομικοί	58.398	55.349	55.015	53.104	51.931	47.705	48.455	ΚΛΑΣΣΙΚΕΣ ΕΠΙΣΤΗΜΕΣ	ΑΡΝΗΤΙΚΗ
118	ΦΙΛΟΣΟΦΙΑΣ - ΠΑΙΔΑΓΩΓΙΚΗΣ & ΨΥΧΟΛΟΓΙΑΣ ΑΘΗΝΑΣ	Πτυχίο Φιλοσοφίας, Παιδαγωγικής και Ψυχολογίας	ΠΑΡΑΜΕΝΕΙ	2330	Καθηγητές δευτεροβάθμιας εκπαίδευσης	233	Καθηγητές δευτεροβάθμιας εκπαίδευσης	99.954	104.365	98.431	95.713	102.656	96.679	94.568	ΚΛΑΣΣΙΚΕΣ ΕΠΙΣΤΗΜΕΣ	ΑΡΝΗΤΙΚΗ
119	ΝΟΜΙΚΗΣ ΘΕΣ/ΚΗΣ	Πτυχίο Νομικής	ΠΑΡΑΜΕΝΕΙ	2611	Δικηγόροι	261	Επαγγελματίες	58.398	55.349	55.015	53.104	51.931	47.705	48.455	ΚΛΑΣΣΙΚΕΣ ΕΠΙΣΤΗΜΕΣ	ΑΡΝΗΤΙΚΗ

Έκθεση αναλυτικής αξιολόγησης της εφαρμογής του Σχεδίου ΑΘΗΝΑ

ΚΩΔΙΚΟΣ ΤΜΗΜΑΤΟΣ ΠΡΟ ΑΘΗΝΑ	ΤΙΤΛΟΣ ΤΜΗΜΑΤΟΣ	ΤΙΤΛΟΣ ΣΠΟΥΔΩΝ	ΚΑΤΑΣΤΑΣΗ ΤΜΗΜΑΤΟΣ ΚΑΤΑ ΤΟ ΑΘΗΝΑ	4-ΨΗΦΙΟΣ ΚΩΔΙΚΟΣ ISCO-08	ΕΠΑΓΓΕΛΜΑ ΚΑΤΑ 4-ΨΗΦΙΟ ΚΩΔΙΚΟ ISCO-08	3-ΨΗΦΙΟΣ ΚΩΔΙΚΟΣ ISCO-08	ΕΠΑΓΓΕΛΜΑ ΚΑΤΑ 3-ΨΗΦΙΟ ΚΩΔΙΚΟ ISCO-08	ΑΠΑΣΧΟΛΟΥ ΜΕΝΟΙ 2011- Q1	ΑΠΑΣΧΟΛΟΥ ΜΕΝΟΙ 2011- Q2	ΑΠΑΣΧΟΛΟΥ ΜΕΝΟΙ 2011- Q3	ΑΠΑΣΧΟΛΟΥ ΜΕΝΟΙ 2011- Q4	ΑΠΑΣΧΟΛΟΥ ΜΕΝΟΙ 2012- Q1	ΑΠΑΣΧΟΛΟΥ ΜΕΝΟΙ 2012- Q2	ΑΠΑΣΧΟΛΟΥ ΜΕΝΟΙ 2012- Q3	Γενική Κατηγορία	ΚΛΙΣΗ Υ
							νομικοί								ΕΠΙΣΤΗΜΕΣ	
120	ΦΙΛΟΣΟΦΙΑΣ - ΠΑΙΔΑΓΩΓΙΚΗΣ ΘΕΣ/ΚΗΣ	Πτυχίο Φιλοσοφίας και Παιδαγωγικής	ΠΑΡΑΜΕΝΕΙ	2330	Καθηγητές δευτεροβάθμιας εκπαίδευσης	233	Καθηγητές δευτεροβάθμιας εκπαίδευσης	99.954	104.365	98.431	95.713	102.656	96.679	94.568	ΚΛΑΣΣΙΚΕΣ ΕΠΙΣΤΗΜΕΣ	ΑΡΝΗΤΙΚΗ
121	ΝΟΜΙΚΗΣ ΘΡΑΚΗΣ (ΚΟΜΟΤΗΝΗ)	Πτυχίο Νομικής	ΠΑΡΑΜΕΝΕΙ	2611	Δικηγόροι	261	Επαγγελματίες νομικοί	58.398	55.349	55.015	53.104	51.931	47.705	48.455	ΚΛΑΣΣΙΚΕΣ ΕΠΙΣΤΗΜΕΣ	ΑΡΝΗΤΙΚΗ
122	ΦΙΛΟΣΟΦΙΑΣ - ΠΑΙΔΑΓΩΓΙΚΗΣ & ΨΥΧΟΛΟΓΙΑΣ ΙΩΑΝΝΙΝΩΝ	Πτυχίο Φιλοσοφίας, Παιδαγωγικής και Ψυχολογίας	ΠΑΡΑΜΕΝΕΙ	2330	Καθηγητές δευτεροβάθμιας εκπαίδευσης	233	Καθηγητές δευτεροβάθμιας εκπαίδευσης	99.954	104.365	98.431	95.713	102.656	96.679	94.568	ΚΛΑΣΣΙΚΕΣ ΕΠΙΣΤΗΜΕΣ	ΑΡΝΗΤΙΚΗ
123	ΠΟΛΙΤΙΚΗΣ ΕΠΙΣΤΗΜΗΣ & ΔΗΜΟΣΙΑΣ ΔΙΟΙΚΗΣΗΣ ΑΘΗΝΑΣ	Πτυχίο Πολιτικής Επιστήμης και Δημόσιας Διοίκησης	ΠΑΡΑΜΕΝΕΙ	1213	Διευθυντές χάραξης πολιτικής και σχεδιασμού	121	Διευθυντές επιχειρηματικών υπηρεσιών και διοίκησης	12.280	12.166	12.158	12.216	11.744	13.320	14.947	ΔΙΟΙΚΗΣΗ / ΠΟΛΙΤΙΚΑ / ΟΙΚΟΝΟΜΙΚΑ	ΘΕΤΙΚΗ
124	ΔΗΜΟΣΙΑΣ ΔΙΟΙΚΗΣΗΣ ΠΑΝΤΕΙΟΥ	Πτυχίο Δημόσιας Διοίκησης	ΠΑΡΑΜΕΝΕΙ	1213	Διευθυντές χάραξης πολιτικής και σχεδιασμού	121	Διευθυντές επιχειρηματικών υπηρεσιών και διοίκησης	12.280	12.166	12.158	12.216	11.744	13.320	14.947	ΔΙΟΙΚΗΣΗ / ΠΟΛΙΤΙΚΑ / ΟΙΚΟΝΟΜΙΚΑ	ΘΕΤΙΚΗ
125	ΠΟΛΙΤΙΚΗΣ ΕΠΙΣΤΗΜΗΣ & ΙΣΤΟΡΙΑΣ ΠΑΝΤΕΙΟΥ	Πτυχίο Πολιτικής Επιστήμης και Ιστορίας	ΠΑΡΑΜΕΝΕΙ	1213	Διευθυντές χάραξης πολιτικής και σχεδιασμού	121	Διευθυντές επιχειρηματικών υπηρεσιών και διοίκησης	12.280	12.166	12.158	12.216	11.744	13.320	14.947	ΚΛΑΣΣΙΚΕΣ ΕΠΙΣΤΗΜΕΣ	ΘΕΤΙΚΗ
126	ΚΟΙΝΩΝΙΟΛΟΓΙΑΣ ΠΑΝΤΕΙΟΥ	Πτυχίο Κοινωνιολογίας	ΠΑΡΑΜΕΝΕΙ	1344	Διευθυντές υπηρεσιών κοινωνικής πρόνοιας	134	Διευθυντές επιχειρήσεων παροχής επαγγελματικών υπηρεσιών	11.725	11.002	13.790	12.673	12.653	13.871	10.831	ΚΟΙΝΩΝΙΚΟΣ / ΘΡΗΣΚΕΥΤΙΚΟΣ	ΘΕΤΙΚΗ
127	ΑΓΓΛΙΚΗΣ ΓΛΩΣΣΑΣ ΚΑΙ ΦΙΛΟΛΟΓΙΑΣ ΑΘΗΝΑΣ	Πτυχίο Αγγλικής Γλώσσας και Φιλολογίας	ΠΑΡΑΜΕΝΕΙ	2330	Καθηγητές δευτεροβάθμιας εκπαίδευσης	233	Καθηγητές δευτεροβάθμιας εκπαίδευσης	99.954	104.365	98.431	95.713	102.656	96.679	94.568	ΚΛΑΣΣΙΚΕΣ ΕΠΙΣΤΗΜΕΣ	ΑΡΝΗΤΙΚΗ
128	ΠΑΙΔΑΓΩΓΙΚΟ ΔΗΜΟΤΙΚΗΣ ΕΚΠΑΙΔΕΥΣΗΣ ΑΘΗΝΑΣ	Πτυχίο Παιδαγωγικού Δημοτικής Εκπαίδευσης	ΠΑΡΑΜΕΝΕΙ	2341	Δάσκαλοι πρωτοβάθμιας εκπαίδευσης	234	Δάσκαλοι πρωτοβάθμιας εκπαίδευσης και νηπιαγωγοί	86.702	87.597	84.451	83.918	81.625	84.320	81.929	ΚΛΑΣΣΙΚΕΣ ΕΠΙΣΤΗΜΕΣ	ΑΡΝΗΤΙΚΗ
129	ΑΓΓΛΙΚΗΣ ΓΛΩΣΣΑΣ ΚΑΙ ΦΙΛΟΛΟΓΙΑΣ ΘΕΣ/ΚΗΣ	Πτυχίο Αγγλικής Γλώσσας και Φιλολογίας	ΠΑΡΑΜΕΝΕΙ	2330	Καθηγητές δευτεροβάθμιας εκπαίδευσης	233	Καθηγητές δευτεροβάθμιας εκπαίδευσης	99.954	104.365	98.431	95.713	102.656	96.679	94.568	ΚΛΑΣΣΙΚΕΣ ΕΠΙΣΤΗΜΕΣ	ΑΡΝΗΤΙΚΗ
130	ΠΑΙΔΑΓΩΓΙΚΟ ΔΗΜΟΤΙΚΗΣ ΕΚΠΑΙΔΕΥΣΗΣ ΙΩΑΝΝΙΝΩΝ	Πτυχίο Παιδαγωγικού Δημοτικής Εκπαίδευσης	ΠΑΡΑΜΕΝΕΙ	2341	Δάσκαλοι πρωτοβάθμιας εκπαίδευσης	234	Δάσκαλοι πρωτοβάθμιας εκπαίδευσης και νηπιαγωγοί	86.702	87.597	84.451	83.918	81.625	84.320	81.929	ΚΛΑΣΣΙΚΕΣ ΕΠΙΣΤΗΜΕΣ	ΑΡΝΗΤΙΚΗ
131	ΓΑΛΛΙΚΗΣ ΓΛΩΣΣΑΣ ΚΑΙ ΦΙΛΟΛΟΓΙΑΣ ΑΘΗΝΑΣ	Πτυχίο Γαλλικής Γλώσσας και Φιλολογίας	ΠΑΡΑΜΕΝΕΙ	2330	Καθηγητές δευτεροβάθμιας εκπαίδευσης	233	Καθηγητές δευτεροβάθμιας εκπαίδευσης	99.954	104.365	98.431	95.713	102.656	96.679	94.568	ΚΛΑΣΣΙΚΕΣ ΕΠΙΣΤΗΜΕΣ	ΑΡΝΗΤΙΚΗ
132	ΠΑΙΔΑΓΩΓΙΚΟ ΔΗΜΟΤΙΚΗΣ ΕΚΠΑΙΔΕΥΣΗΣ ΚΡΗΤΗΣ (ΡΕΘΥΜΝΟ)	Πτυχίο Παιδαγωγικού Δημοτικής Εκπαίδευσης	ΠΑΡΑΜΕΝΕΙ	2341	Δάσκαλοι πρωτοβάθμιας εκπαίδευσης	234	Δάσκαλοι πρωτοβάθμιας εκπαίδευσης και νηπιαγωγοί	86.702	87.597	84.451	83.918	81.625	84.320	81.929	ΚΛΑΣΣΙΚΕΣ ΕΠΙΣΤΗΜΕΣ	ΑΡΝΗΤΙΚΗ
133	ΓΑΛΛΙΚΗΣ ΓΛΩΣΣΑΣ ΚΑΙ ΦΙΛΟΛΟΓΙΑΣ ΘΕΣ/ΚΗΣ	Πτυχίο Γαλλικής Γλώσσας και Φιλολογίας	ΠΑΡΑΜΕΝΕΙ	2330	Καθηγητές δευτεροβάθμιας εκπαίδευσης	233	Καθηγητές δευτεροβάθμιας εκπαίδευσης	99.954	104.365	98.431	95.713	102.656	96.679	94.568	ΚΛΑΣΣΙΚΕΣ ΕΠΙΣΤΗΜΕΣ	ΑΡΝΗΤΙΚΗ
134	ΕΠΙΣΤΗΜΩΝ ΠΡΟΣΧΟΛΙΚΗΣ ΑΓΩΓΗΣ & ΕΚΠΑΙΔΕΥΣΗΣ ΘΕΣΣΑΛΟΝΙΚΗΣ	Πτυχίο Επιστημών Προσχολικής Αγωγής και Εκπαίδευσης	ΠΑΡΑΜΕΝΕΙ	2342	Νηπιαγωγοί	234	Δάσκαλοι πρωτοβάθμιας εκπαίδευσης και νηπιαγωγοί	86.702	87.597	84.451	83.918	81.625	84.320	81.929	ΚΛΑΣΣΙΚΕΣ ΕΠΙΣΤΗΜΕΣ	ΑΡΝΗΤΙΚΗ
135	ΓΕΡΜΑΝΙΚΗΣ ΓΛΩΣΣΑΣ ΚΑΙ ΦΙΛΟΛΟΓΙΑΣ ΑΘΗΝΑΣ	Πτυχίο Γερμανικής Γλώσσας και Φιλολογίας	ΠΑΡΑΜΕΝΕΙ	2330	Καθηγητές δευτεροβάθμιας εκπαίδευσης	233	Καθηγητές δευτεροβάθμιας εκπαίδευσης	99.954	104.365	98.431	95.713	102.656	96.679	94.568	ΚΛΑΣΣΙΚΕΣ ΕΠΙΣΤΗΜΕΣ	ΑΡΝΗΤΙΚΗ
136	ΕΠΙΣΤΗΜΩΝ ΕΚΠΑΙΔΕΥΣΗΣ ΚΑΙ ΑΓΩΓΗΣ ΣΤΗΝ ΠΡΟΣΧΟΛΙΚΗ ΗΛΙΚΙΑ ΠΑΤΡΑΣ	Πτυχίο Εκπαίδευσης και Αγωγής στην Προσχολική Ηλικία	ΠΑΡΑΜΕΝΕΙ	2342	Νηπιαγωγοί	234	Δάσκαλοι πρωτοβάθμιας εκπαίδευσης και νηπιαγωγοί	86.702	87.597	84.451	83.918	81.625	84.320	81.929	ΚΛΑΣΣΙΚΕΣ ΕΠΙΣΤΗΜΕΣ	ΑΡΝΗΤΙΚΗ



Έκθεση αναλυτικής αξιολόγησης της εφαρμογής του Σχεδίου ΑΘΗΝΑ

ΚΩΔΙΚΟΣ ΤΜΗΜΑΤΟΣ ΠΡΟ ΑΘΗΝΑ	ΤΙΤΛΟΣ ΤΜΗΜΑΤΟΣ	ΤΙΤΛΟΣ ΣΠΟΥΔΩΝ	ΚΑΤΑΣΤΑΣΗ ΤΜΗΜΑΤΟΣ ΚΑΤΑ ΤΟ ΑΘΗΝΑ	4-ΨΗΦΙΟΣ ΚΩΔΙΚΟΣ ISCO-08	ΕΠΑΓΓΕΛΜΑ ΚΑΤΑ 4-ΨΗΦΙΟ ΚΩΔΙΚΟ ISCO-08	3-ΨΗΦΙΟΣ ΚΩΔΙΚΟΣ ISCO-08	ΕΠΑΓΓΕΛΜΑ ΚΑΤΑ 3-ΨΗΦΙΟ ΚΩΔΙΚΟ ISCO-08	ΑΠΑΣΧΟΛΟΥ ΜΕΝΟΙ 2011- Q1	ΑΠΑΣΧΟΛΟΥ ΜΕΝΟΙ 2011- Q2	ΑΠΑΣΧΟΛΟΥ ΜΕΝΟΙ 2011- Q3	ΑΠΑΣΧΟΛΟΥ ΜΕΝΟΙ 2011- Q4	ΑΠΑΣΧΟΛΟΥ ΜΕΝΟΙ 2012- Q1	ΑΠΑΣΧΟΛΟΥ ΜΕΝΟΙ 2012- Q2	ΑΠΑΣΧΟΛΟΥ ΜΕΝΟΙ 2012- Q3	Γενική Κατηγορία	ΚΛΙΣΗ Υ
137	ΓΕΡΜΑΝΙΚΗΣ ΓΛΩΣΣΑΣ ΚΑΙ ΦΙΛΟΛΟΓΙΑΣ ΘΕΣ/ΚΗΣ	Πτυχίο Γερμανικής Γλώσσας και Φιλολογίας	ΠΑΡΑΜΕΝΕΙ	2330	Καθηγητές δευτεροβάθμιας εκπαίδευσης	233	Καθηγητές δευτεροβάθμιας εκπαίδευσης	99.954	104.365	98.431	95.713	102.656	96.679	94.568	ΚΛΑΣΣΙΚΕΣ ΕΠΙΣΤΗΜΕΣ	ΑΡΝΗΤΙΚΗ
138	ΦΙΛΟΣΟΦΙΚΩΝ & ΚΟΙΝΩΝΙΚΩΝ ΣΠΟΥΔΩΝ ΚΡΗΤΗΣ (ΡΕΘΥΜΝΟ)	Πτυχίο Φιλοσοφικών και Κοινωνικών Σπουδών	ΠΑΡΑΜΕΝΕΙ	2330	Καθηγητές δευτεροβάθμιας εκπαίδευσης	233	Καθηγητές δευτεροβάθμιας εκπαίδευσης	99.954	104.365	98.431	95.713	102.656	96.679	94.568	ΚΛΑΣΣΙΚΕΣ ΕΠΙΣΤΗΜΕΣ	ΑΡΝΗΤΙΚΗ
139	ΙΤΑΛΙΚΗΣ ΓΛΩΣΣΑΣ ΚΑΙ ΦΙΛΟΛΟΓΙΑΣ ΘΕΣ/ΚΗΣ	Πτυχίο Ιταλικής Γλώσσας και Φιλολογίας	ΠΑΡΑΜΕΝΕΙ	2330	Καθηγητές δευτεροβάθμιας εκπαίδευσης	233	Καθηγητές δευτεροβάθμιας εκπαίδευσης	99.954	104.365	98.431	95.713	102.656	96.679	94.568	ΚΛΑΣΣΙΚΕΣ ΕΠΙΣΤΗΜΕΣ	ΑΡΝΗΤΙΚΗ
140	ΠΑΙΔΑΓΩΓΙΚΟ ΔΗΜΟΤΙΚΗΣ ΕΚΠΑΙΔΕΥΣΗΣ ΘΕΣΣΑΛΟΝΙΚΗΣ	Πτυχίο Παιδαγωγικού Δημοτικής Εκπαίδευσης	ΠΑΡΑΜΕΝΕΙ	2341	Δάσκαλοι πρωτοβάθμιας εκπαίδευσης	234	Δάσκαλοι πρωτοβάθμιας εκπαίδευσης και νηπιαγωγοί	86.702	87.597	84.451	83.918	81.625	84.320	81.929	ΚΛΑΣΣΙΚΕΣ ΕΠΙΣΤΗΜΕΣ	ΑΡΝΗΤΙΚΗ
141	ΠΑΙΔΑΓΩΓΙΚΟ ΔΗΜΟΤΙΚΗΣ ΕΚΠΑΙΔΕΥΣΗΣ ΠΑΤΡΑΣ	Πτυχίο Παιδαγωγικού Δημοτικής Εκπαίδευσης	ΠΑΡΑΜΕΝΕΙ	2341	Δάσκαλοι πρωτοβάθμιας εκπαίδευσης	234	Δάσκαλοι πρωτοβάθμιας εκπαίδευσης και νηπιαγωγοί	86.702	87.597	84.451	83.918	81.625	84.320	81.929	ΚΛΑΣΣΙΚΕΣ ΕΠΙΣΤΗΜΕΣ	ΑΡΝΗΤΙΚΗ
142	ΠΑΙΔΑΓΩΓΙΚΟ ΔΗΜΟΤΙΚΗΣ ΕΚΠΑΙΔΕΥΣΗΣ ΘΡΑΚΗΣ (ΑΛΕΞΑΝΔΡΟΥΠΟΛΗ)	Πτυχίο Παιδαγωγικού Δημοτικής Εκπαίδευσης	ΠΑΡΑΜΕΝΕΙ	2341	Δάσκαλοι πρωτοβάθμιας εκπαίδευσης	234	Δάσκαλοι πρωτοβάθμιας εκπαίδευσης και νηπιαγωγοί	86.702	87.597	84.451	83.918	81.625	84.320	81.929	ΚΛΑΣΣΙΚΕΣ ΕΠΙΣΤΗΜΕΣ	ΑΡΝΗΤΙΚΗ
143	ΠΑΙΔΑΓΩΓΙΚΟ ΔΗΜΟΤΙΚΗΣ ΕΚΠΑΙΔΕΥΣΗΣ ΑΙΓΑΙΟΥ (ΡΟΔΟΣ)	Πτυχίο Παιδαγωγικού Δημοτικής Εκπαίδευσης	ΠΑΡΑΜΕΝΕΙ	2341	Δάσκαλοι πρωτοβάθμιας εκπαίδευσης	234	Δάσκαλοι πρωτοβάθμιας εκπαίδευσης και νηπιαγωγοί	86.702	87.597	84.451	83.918	81.625	84.320	81.929	ΚΛΑΣΣΙΚΕΣ ΕΠΙΣΤΗΜΕΣ	ΑΡΝΗΤΙΚΗ
144	ΟΙΚΙΑΚΗΣ ΟΙΚΟΝΟΜΙΑΣ & ΟΙΚΟΛΟΓΙΑΣ ΧΑΡΟΚΟΠΕΙΟΥ (ΑΘΗΝΑ)	Πτυχίο Οικιακής Οικονομίας και Οικολογίας	ΠΑΡΑΜΕΝΕΙ	2320	Καθηγητές επαγγελματικής εκπαίδευσης	232	Καθηγητές επαγγελματικής εκπαίδευσης	4.195	6.218	10.216	11.303	11.743	12.986	10.667	ΠΕΡΙΒΑΛΛΟΝ	ΘΕΤΙΚΗ
145	ΙΣΤΟΡΙΑΣ ΙΟΝΙΟΥ (ΚΕΡΚΥΡΑ)	Πτυχίο Ιστορίας	ΠΑΡΑΜΕΝΕΙ	2330	Καθηγητές δευτεροβάθμιας εκπαίδευσης	233	Καθηγητές δευτεροβάθμιας εκπαίδευσης	99.954	104.365	98.431	95.713	102.656	96.679	94.568	ΚΛΑΣΣΙΚΕΣ ΕΠΙΣΤΗΜΕΣ	ΑΡΝΗΤΙΚΗ
146	ΘΕΑΤΡΙΚΩΝ ΣΠΟΥΔΩΝ ΑΘΗΝΑΣ	Πτυχίο Θεατρικών Σπουδών	ΠΑΡΑΜΕΝΕΙ	2641	Συγγραφείς και ασκούντες συναφή επαγγέλματα	264	Συγγραφείς, δημοσιογράφοι και γλωσσολόγοι	12.890	10.769	9.006	10.292	13.167	16.299	14.758	ΤΕΧΝΕΣ	ΘΕΤΙΚΗ
147	ΔΗΜΟΣΙΟΓΡΑΦΙΑΣ & ΜΕΣΩΝ ΜΑΖΙΚΗΣ ΕΠΙΚΟΙΝΩΝΙΑΣ ΘΕΣ/ΚΗΣ	Πτυχίο Δημοσιογραφίας και Μέσων Μαζικής Ενημέρωσης	ΠΑΡΑΜΕΝΕΙ	1222	Διευθυντές διαφήμισης και δημοσίων σχέσεων	122	Διευθυντές πωλήσεων, μάρκετινγκ και ανάπτυξης	11.816	12.833	13.437	15.001	16.851	18.826	24.446	ΔΗΜΟΣΙΟΓΡΑΦΟΙ	ΘΕΤΙΚΗ
148	ΕΠΙΚΟΙΝΩΝΙΑΣ & ΜΕΣΩΝ ΜΑΖΙΚΗΣ ΕΝΗΜΕΡΩΣΗΣ ΑΘΗΝΑΣ	Πτυχίο Επικοινωνίας και ΜΜΕ	ΠΑΡΑΜΕΝΕΙ	1222	Διευθυντές διαφήμισης και δημοσίων σχέσεων	122	Διευθυντές πωλήσεων, μάρκετινγκ και ανάπτυξης	11.816	12.833	13.437	15.001	16.851	18.826	24.446	ΔΗΜΟΣΙΟΓΡΑΦΟΙ	ΘΕΤΙΚΗ
149	ΚΟΙΝΩΝΙΟΛΟΓΙΑΣ ΚΡΗΤΗΣ (ΡΕΘΥΜΝΟ)	Πτυχίο Κοινωνιολογίας	ΠΑΡΑΜΕΝΕΙ	1344	Διευθυντές υπηρεσιών κοινωνικής πρόνοιας	134	Διευθυντές επιχειρήσεων παροχής επαγγελματικών υπηρεσιών	11.725	11.002	13.790	12.673	12.653	13.871	10.831	ΚΟΙΝΩΝΙΚΟΣ / ΘΡΗΣΚΕΥΤΙΚΟΣ	ΘΕΤΙΚΗ
150	ΔΙΕΘΝΩΝ ΚΑΙ ΕΥΡΩΠΑΪΚΩΝ ΟΙΚΟΝΟΜΙΚΩΝ ΣΠΟΥΔΩΝ ΟΙΚΟΝΟΜΙΚΟΥ ΠΑΝΕΠΙΣΤΗΜΙΟΥ ΑΘΗΝΑΣ	Πτυχίο Διεθνών και Ευρωπαϊκών Οικονομικών Σπουδών	ΠΑΡΑΜΕΝΕΙ	1211	Οικονομικοί διευθυντές	121	Διευθυντές επιχειρηματικών υπηρεσιών και διοίκησης	12.280	12.166	12.158	12.216	11.744	13.320	14.947	ΔΙΟΙΚΗΣΗ / ΠΟΛΙΤΙΚΑ / ΟΙΚΟΝΟΜΙΚΑ	ΘΕΤΙΚΗ
151	ΨΥΧΟΛΟΓΙΑΣ ΚΡΗΤΗΣ (ΡΕΘΥΜΝΟ)	Πτυχίο Ψυχολογίας	ΠΑΡΑΜΕΝΕΙ	2634	Ψυχολόγοι	263	Επαγγελματίες του κοινωνικού και θρησκευτικού τομέα	28.006	34.493	35.439	33.043	32.019	32.060	28.037	ΚΟΙΝΩΝΙΚΟΣ / ΘΡΗΣΚΕΥΤΙΚΟΣ	ΑΡΝΗΤΙΚΗ
152	ΟΙΚΟΝΟΜΙΚΗΣ &	Πτυχίο	ΑΠΟΡΡΟΦΑ ΤΟ: 1.	2412	Χρηματοοικονομ	241	Επαγγελματίες του	79.994	68.793	69.175	61.456	63.647	65.105	62.386	ΔΙΟΙΚΗΣΗ /	ΑΡΝΗΤΙΚΗ

Έκθεση αναλυτικής αξιολόγησης της εφαρμογής του Σχεδίου ΑΘΗΝΑ

ΚΩΔΙΚΟΣ ΤΜΗΜΑΤΟΣ ΠΡΟ ΑΘΗΝΑ	ΤΙΤΛΟΣ ΤΜΗΜΑΤΟΣ	ΤΙΤΛΟΣ ΣΠΟΥΔΩΝ	ΚΑΤΑΣΤΑΣΗ ΤΜΗΜΑΤΟΣ ΚΑΤΑ ΤΟ ΑΘΗΝΑ	4-ΨΗΦΙΟΣ ΚΩΔΙΚΟΣ ISCO-08	ΕΠΑΓΓΕΛΜΑ ΚΑΤΑ 4-ΨΗΦΙΟ ΚΩΔΙΚΟ ISCO-08	3-ΨΗΦΙΟΣ ΚΩΔΙΚΟΣ ISCO-08	ΕΠΑΓΓΕΛΜΑ ΚΑΤΑ 3-ΨΗΦΙΟ ΚΩΔΙΚΟ ISCO-08	ΑΠΑΣΧΟΛΟΥ ΜΕΝΟΙ 2011- Q1	ΑΠΑΣΧΟΛΟΥ ΜΕΝΟΙ 2011- Q2	ΑΠΑΣΧΟΛΟΥ ΜΕΝΟΙ 2011- Q3	ΑΠΑΣΧΟΛΟΥ ΜΕΝΟΙ 2011- Q4	ΑΠΑΣΧΟΛΟΥ ΜΕΝΟΙ 2012- Q1	ΑΠΑΣΧΟΛΟΥ ΜΕΝΟΙ 2012- Q2	ΑΠΑΣΧΟΛΟΥ ΜΕΝΟΙ 2012- Q3	Γενική Κατηγορία	ΚΛΙΣΗ Υ
	ΠΕΡΙΦΕΡΕΙΑΚΗΣ ΑΝΑΠΤΥΞΗΣ ΠΑΝΤΕΙΟΥ	Οικονομικής και Περιφερειακής Ανάπτυξης	ΠΕΡΙΦΕΡΕΙΑΚΗΣ ΟΙΚΟΝΟΜΙΚΗΣ ΑΝΑΠΤΥΞΗΣ ΣΤΕΡΕΑΣ ΕΛΛΑΔΑΣ (ΛΙΒΑΔΕΙΑ)		κοί σύμβουλοι και σύμβουλοι επενδύσεων		χρηματοοικονομικό τομέα								ΠΟΛΙΤΙΚΑ / ΟΙΚΟΝΟΜΙΚΑ	
153	ΕΠΙΚΟΙΝΩΝΙΑΣ ΜΕΣΩΝ ΚΑΙ ΠΟΛΙΤΙΣΜΟΥ ΠΑΝΤΕΙΟΥ	Πτυχίο Επικοινωνίας, Μέσων και Πολιτισμού	ΠΑΡΑΜΕΝΕΙ	1222	Διευθυντές διαφήμισης και δημοσίων σχέσεων	122	Διευθυντές πωλήσεων, μάρκετινγκ και ανάπτυξης	11.816	12.833	13.437	15.001	16.851	18.826	24.446	ΠΟΛΙΤΙΣΜΟΣ	ΘΕΤΙΚΗ
154	ΕΚΠΑΙΔΕΥΣΗΣ & ΑΓΩΓΗΣ ΣΤΗΝ ΠΡΟΣΧΟΛΙΚΗ ΗΛΙΚΙΑ ΑΘΗΝΑΣ	Πτυχίο Εκπαίδευσης και Αγωγής στην Προσχολική Ηλικία	ΠΑΡΑΜΕΝΕΙ	2342	Νηπιαγωγοί	234	Δάσκαλοι πρωτοβάθμιας εκπαίδευσης και νηπιαγωγοί	86.702	87.597	84.451	83.918	81.625	84.320	81.929	ΚΛΑΣΣΙΚΕΣ ΕΠΙΣΤΗΜΕΣ	ΑΡΝΗΤΙΚΗ
155	ΧΡΗΜΑΤΟΟΙΚΟΝΟΜΙΚΗΣ & ΤΡΑΠΕΖΙΚΗΣ ΔΙΟΙΚΗΤΙΚΗΣ ΠΕΙΡΑΙΑ	Πτυχίο Χρηματοοικονομικής και Τραπεζικής Διοικητικής	ΠΑΡΑΜΕΝΕΙ	1211	Οικονομικοί διευθυντές	121	Διευθυντές επιχειρηματικών υπηρεσιών και διοίκησης	12.280	12.166	12.158	12.216	11.744	13.320	14.947	ΔΙΟΙΚΗΣΗ / ΠΟΛΙΤΙΚΑ / ΟΙΚΟΝΟΜΙΚΑ	ΘΕΤΙΚΗ
156	ΠΑΙΔΑΓΩΓΙΚΟ ΝΗΠΙΑΓΩΓΩΝ ΙΩΑΝΝΙΝΩΝ	Πτυχίο Παιδαγωγικού Τμήματος Νηπιαγωγών	ΠΑΡΑΜΕΝΕΙ	2342	Νηπιαγωγοί	234	Δάσκαλοι πρωτοβάθμιας εκπαίδευσης και νηπιαγωγοί	86.702	87.597	84.451	83.918	81.625	84.320	81.929	ΚΛΑΣΣΙΚΕΣ ΕΠΙΣΤΗΜΕΣ	ΑΡΝΗΤΙΚΗ
157	ΝΑΥΤΙΛΙΑΚΩΝ ΣΠΟΥΔΩΝ ΠΕΙΡΑΙΑ	Πτυχίο Ναυτιλιακών Σπουδών	ΠΑΡΑΜΕΝΕΙ	2412	Χρηματοοικονομικοί σύμβουλοι και σύμβουλοι επενδύσεων	241	Επαγγελματίες του χρηματοοικονομικού τομέα	79.994	68.793	69.175	61.456	63.647	65.105	62.386	ΔΙΟΙΚΗΣΗ / ΠΟΛΙΤΙΚΑ / ΟΙΚΟΝΟΜΙΚΑ	ΑΡΝΗΤΙΚΗ
158	ΠΑΙΔΑΓΩΓΙΚΟ ΠΡΟΣΧΟΛΙΚΗΣ ΕΚΠΑΙΔΕΥΣΗΣ ΚΡΗΤΗΣ (ΡΕΘΥΜΝΟ)	Πτυχίο Παιδαγωγικού Τμήματος Προσχολικής Εκπαίδευσης	ΠΑΡΑΜΕΝΕΙ	2342	Νηπιαγωγοί	234	Δάσκαλοι πρωτοβάθμιας εκπαίδευσης και νηπιαγωγοί	86.702	87.597	84.451	83.918	81.625	84.320	81.929	ΚΛΑΣΣΙΚΕΣ ΕΠΙΣΤΗΜΕΣ	ΑΡΝΗΤΙΚΗ
159	ΚΟΙΝΩΝΙΚΗΣ ΠΟΛΙΤΙΚΗΣ ΠΑΝΤΕΙΟΥ	Πτυχίο Κοινωνικής Πολιτικής	ΠΑΡΑΜΕΝΕΙ	2422	Επαγγελματίες διαχείρισης πολιτικής	242	Επαγγελματίες διοίκησης	18.652	18.666	21.471	25.178	26.162	27.260	27.978	ΔΙΟΙΚΗΣΗ / ΠΟΛΙΤΙΚΑ / ΟΙΚΟΝΟΜΙΚΑ	ΘΕΤΙΚΗ
160	ΕΠΙΣΤΗΜΩΝ ΕΚΠΑΙΔΕΥΣΗΣ ΣΤΗΝ ΠΡΟΣΧΟΛΙΚΗ ΗΛΙΚΙΑ ΘΡΑΚΗΣ (ΑΛΕΞΑΝΔΡΟΥΠΟΛΗ)	Πτυχίο Επιστημών της Εκπαίδευσης στην Προσχολική Ηλικία	ΠΑΡΑΜΕΝΕΙ	2342	Νηπιαγωγοί	234	Δάσκαλοι πρωτοβάθμιας εκπαίδευσης και νηπιαγωγοί	86.702	87.597	84.451	83.918	81.625	84.320	81.929	ΚΛΑΣΣΙΚΕΣ ΕΠΙΣΤΗΜΕΣ	ΑΡΝΗΤΙΚΗ
161	ΔΙΕΘΝΩΝ & ΕΥΡΩΠΑΪΚΩΝ ΣΠΟΥΔΩΝ ΜΑΚΕΔΟΝΙΑΣ (ΘΕΣΣΑΛΟΝΙΚΗ)	Πτυχίο Διεθνών και Ευρωπαϊκών Οικονομικών και Πολιτικών Σπουδών	ΠΑΡΑΜΕΝΕΙ	1211	Οικονομικοί διευθυντές	121	Διευθυντές επιχειρηματικών υπηρεσιών και διοίκησης	12.280	12.166	12.158	12.216	11.744	13.320	14.947	ΔΙΟΙΚΗΣΗ / ΠΟΛΙΤΙΚΑ / ΟΙΚΟΝΟΜΙΚΑ	ΘΕΤΙΚΗ
162	ΕΠΙΣΤΗΜΩΝ ΤΗΣ ΠΡΟΣΧΟΛΙΚΗΣ ΑΓΩΓΗΣ & ΤΟΥ ΕΚΠΑΙΔΕΥΤΙΚΟΥ ΣΧΕΔΙΑΣΜΟΥ ΑΙΓΑΙΟΥ (ΡΟΔΟΣ)	Πτυχίο Επιστημών Προσχολικής Αγωγής και Εκπαιδευτικού Σχεδιασμού	ΠΑΡΑΜΕΝΕΙ	2342	Νηπιαγωγοί	234	Δάσκαλοι πρωτοβάθμιας εκπαίδευσης και νηπιαγωγοί	86.702	87.597	84.451	83.918	81.625	84.320	81.929	ΚΛΑΣΣΙΚΕΣ ΕΠΙΣΤΗΜΕΣ	ΑΡΝΗΤΙΚΗ
163	ΚΙΝΗΜΑΤΟΓΡΑΦΟ Υ ΘΕΣΣΑΛΟΝΙΚΗΣ	Πτυχίο Κινηματογράφου	ΠΑΡΑΜΕΝΕΙ	2654	Σκηνοθέτες κινηματογράφου, θεάτρου και συναφείς διευθυντές και παραγωγοί	265	Καλλιτέχνες εν γένει	15.687	16.314	16.107	13.834	13.861	14.178	11.701	ΤΕΧΝΕΣ	ΑΡΝΗΤΙΚΗ
164	ΠΑΙΔΑΓΩΓΙΚΟ ΔΗΜΟΤΙΚΗΣ ΕΚΠΑΙΔΕΥΣΗΣ ΘΕΣΣΑΛΙΑΣ (ΒΟΛΟΣ)	Πτυχίο Παιδαγωγικού Δημοτικής Εκπαίδευσης	ΠΑΡΑΜΕΝΕΙ	2341	Δάσκαλοι πρωτοβάθμιας εκπαίδευσης	234	Δάσκαλοι πρωτοβάθμιας εκπαίδευσης και νηπιαγωγοί	86.702	87.597	84.451	83.918	81.625	84.320	81.929	ΚΛΑΣΣΙΚΕΣ ΕΠΙΣΤΗΜΕΣ	ΑΡΝΗΤΙΚΗ
165	ΚΟΙΝΩΝΙΚΗΣ ΑΝΘΡΩΠΟΛΟΓΙΑΣ ΠΑΝΤΕΙΟΥ	Πτυχίο Κοινωνικής Ανθρωπολογίας	ΠΑΡΑΜΕΝΕΙ	2632	Κοινωνιολόγοι, ανθρωπολόγοι και ασκούντες συναφή	263	Επαγγελματίες του κοινωνικού και θρησκευτικού τομέα	28.006	34.493	35.439	33.043	32.019	32.060	28.037	ΚΟΙΝΩΝΙΚΟΣ / ΘΡΗΣΚΕΥΤΙΚΟΣ	ΑΡΝΗΤΙΚΗ

Έκθεση αναλυτικής αξιολόγησης της εφαρμογής του Σχεδίου ΑΘΗΝΑ

ΚΩΔΙΚΟΣ ΤΜΗΜΑΤΟΣ ΠΡΟ ΑΘΗΝΑ	ΤΙΤΛΟΣ ΤΜΗΜΑΤΟΣ	ΤΙΤΛΟΣ ΣΠΟΥΔΩΝ	ΚΑΤΑΣΤΑΣΗ ΤΜΗΜΑΤΟΣ ΚΑΤΑ ΤΟ ΑΘΗΝΑ	4-ΨΗΦΙΟΣ ΚΩΔΙΚΟΣ ISCO-08	ΕΠΑΓΓΕΛΜΑ ΚΑΤΑ 4-ΨΗΦΙΟ ΚΩΔΙΚΟ ISCO-08	3-ΨΗΦΙΟΣ ΚΩΔΙΚΟΣ ISCO-08	ΕΠΑΓΓΕΛΜΑ ΚΑΤΑ 3-ΨΗΦΙΟ ΚΩΔΙΚΟ ISCO-08	ΑΠΑΣΧΟΛΟΥ ΜΕΝΟΙ 2011- Q1	ΑΠΑΣΧΟΛΟΥ ΜΕΝΟΙ 2011- Q2	ΑΠΑΣΧΟΛΟΥ ΜΕΝΟΙ 2011- Q3	ΑΠΑΣΧΟΛΟΥ ΜΕΝΟΙ 2011- Q4	ΑΠΑΣΧΟΛΟΥ ΜΕΝΟΙ 2012- Q1	ΑΠΑΣΧΟΛΟΥ ΜΕΝΟΙ 2012- Q2	ΑΠΑΣΧΟΛΟΥ ΜΕΝΟΙ 2012- Q3	Γενική Κατηγορία	ΚΛΙΣΗ Υ
166	ΠΑΙΔΑΓΩΓΙΚΟ ΠΡΟΣΧΟΛΙΚΗΣ ΕΚΠΑΙΔΕΥΣΗΣ ΘΕΣΣΑΛΙΑΣ (ΒΟΛΟΣ)	Πτυχίο Παιδαγωγικού Προσχολικής Εκπαίδευσης	ΠΑΡΑΜΕΝΕΙ	2342	Νηπιαγωγοί	234	Δάσκαλοι πρωτοβάθμιας εκπαίδευσης και νηπιαγωγοί	86.702	87.597	84.451	83.918	81.625	84.320	81.929	ΚΛΑΣΣΙΚΕΣ ΕΠΙΣΤΗΜΕΣ	ΑΡΝΗΤΙΚΗ
167	ΚΟΙΝΩΝΙΚΗΣ ΑΝΘΡΩΠΟΛΟΓΙΑΣ & ΙΣΤΟΡΙΑΣ ΑΙΓΑΙΟΥ (ΜΥΤΙΛΗΝΗ)	Πτυχίο Κοινωνικής Ανθρωπολογίας και Ιστορίας	ΠΑΡΑΜΕΝΕΙ	2632	Κοινωνιολόγοι, ανθρωπολόγοι και ασκούντες συναφή επαγγέλματα	263	Επαγγελματίες του κοινωνικού και θρησκευτικού τομέα	28.006	34.493	35.439	33.043	32.019	32.060	28.037	ΚΛΑΣΣΙΚΕΣ ΕΠΙΣΤΗΜΕΣ	ΑΡΝΗΤΙΚΗ
168	ΘΕΑΤΡΟΥ ΘΕΣ/ΚΗΣ	Πτυχίο Θεάτρου	ΠΑΡΑΜΕΝΕΙ	2641	Συγγραφείς και ασκούντες συναφή επαγγέλματα	264	Συγγραφείς, δημοσιογράφοι και γλωσσολόγοι	12.890	10.769	9.006	10.292	13.167	16.299	14.758	ΤΕΧΝΕΣ	ΘΕΤΙΚΗ
169	ΘΕΑΤΡΙΚΩΝ ΣΠΟΥΔΩΝ ΠΑΤΡΑΣ	Πτυχίο Θεατρικών Σπουδών	ΠΑΡΑΜΕΝΕΙ	2641	Συγγραφείς και ασκούντες συναφή επαγγέλματα	264	Συγγραφείς, δημοσιογράφοι και γλωσσολόγοι	12.890	10.769	9.006	10.292	13.167	16.299	14.758	ΤΕΧΝΕΣ	ΘΕΤΙΚΗ
170	ΨΥΧΟΛΟΓΙΑΣ ΠΑΝΤΕΙΟΥ	Πτυχίο Ψυχολογίας	ΠΑΡΑΜΕΝΕΙ	2634	Ψυχολόγοι	263	Επαγγελματίες του κοινωνικού και θρησκευτικού τομέα	28.006	34.493	35.439	33.043	32.019	32.060	28.037	ΚΟΙΝΩΝΙΚΟΣ / ΘΡΗΣΚΕΥΤΙΚΟΣ	ΑΡΝΗΤΙΚΗ
171	ΦΙΛΟΣΟΦΙΑΣ ΠΑΙΔΑΓΩΓΙΚΗΣ & ΨΥΧΟΛΟΓΙΑΣ- (ΠΡΟΓ. ΨΥΧΟΛ.) ΑΘΗΝΑΣ	Πτυχίο Φιλοσοφίας, Παιδαγωγικής και Ψυχολογίας	ΠΑΡΑΜΕΝΕΙ	2634	Ψυχολόγοι	263	Επαγγελματίες του κοινωνικού και θρησκευτικού τομέα	28.006	34.493	35.439	33.043	32.019	32.060	28.037	ΚΛΑΣΣΙΚΕΣ ΕΠΙΣΤΗΜΕΣ	ΑΡΝΗΤΙΚΗ
172	ΨΥΧΟΛΟΓΙΑΣ ΘΕΣ/ΝΙΚΗΣ	Πτυχίο Ψυχολογίας	ΠΑΡΑΜΕΝΕΙ	2634	Ψυχολόγοι	263	Επαγγελματίες του κοινωνικού και θρησκευτικού τομέα	28.006	34.493	35.439	33.043	32.019	32.060	28.037	ΚΟΙΝΩΝΙΚΟΣ / ΘΡΗΣΚΕΥΤΙΚΟΣ	ΑΡΝΗΤΙΚΗ
173	ΜΕΘΟΔΟΛΟΓΙΑΣ, ΙΣΤΟΡΙΑΣ & ΘΕΩΡΙΑΣ ΤΗΣ ΕΠΙΣΤΗΜΗΣ ΑΘΗΝΑΣ	Πτυχίο Μεθοδολογίας- Ιστορίας και Θεωρίας της Επιστήμης	ΠΑΡΑΜΕΝΕΙ	2633	Φιλόσοφοι, ιστορικοί και πολιτικοί επιστήμονες	263	Επαγγελματίες του κοινωνικού και θρησκευτικού τομέα	28.006	34.493	35.439	33.043	32.019	32.060	28.037	ΚΟΙΝΩΝΙΚΟΣ / ΘΡΗΣΚΕΥΤΙΚΟΣ	ΑΡΝΗΤΙΚΗ
174	ΕΚΠΑΙΔΕΥΤΙΚΗΣ ΚΑΙ ΚΟΙΝΩΝΙΚΗΣ ΠΟΛΙΤΙΚΗΣ ΜΑΚΕΔΟΝΙΑΣ (ΘΕΣΣΑΛΟΝΙΚΗ)	Πτυχίο Εκπαιδευτικής και Κοινωνικής Πολιτικής	ΠΑΡΑΜΕΝΕΙ	2351	Ειδικοί επιστήμονες επί των διδακτικών μεθόδων	235	Άλλοι εκπαιδευτικοί	63.007	59.975	55.114	57.075	54.867	51.774	46.979	ΔΙΟΙΚΗΣΗ / ΠΟΛΙΤΙΚΑ / ΟΙΚΟΝΟΜΙΚΑ	ΑΡΝΗΤΙΚΗ
175	ΦΙΛΟΛΟΓΙΑΣ ΠΑΤΡΑΣ	Πτυχίο Φιλολογίας	ΠΑΡΑΜΕΝΕΙ	2330	Καθηγητές δευτεροβάθμιας εκπαίδευσης	233	Καθηγητές δευτεροβάθμιας εκπαίδευσης	99.954	104.365	98.431	95.713	102.656	96.679	94.568	ΚΛΑΣΣΙΚΕΣ ΕΠΙΣΤΗΜΕΣ	ΑΡΝΗΤΙΚΗ
176	ΒΑΛΚΑΝΙΚΩΝ, ΣΛΑΒΙΚΩΝ ΚΑΙ ΑΝΑΤΟΛΙΚΩΝ ΣΠΟΥΔΩΝ ΜΑΚΕΔΟΝΙΑΣ (ΘΕΣΣΑΛΟΝΙΚΗ)	Πτυχίο Βαλκανικών, Σλαβικών και Ανατολικών Σπουδών	ΑΠΟΡΡΟΦΑ ΤΟ: 1. ΒΑΛΚΑΝΙΚΩΝ ΣΠΟΥΔΩΝ ΔΥΤΙΚΗΣ ΜΑΚΕΔΟΝΙΑΣ (ΦΛΩΡΙΝΑ)	2632	Κοινωνιολόγοι, ανθρωπολόγοι και ασκούντες συναφή επαγγέλματα	263	Επαγγελματίες του κοινωνικού και θρησκευτικού τομέα	28.006	34.493	35.439	33.043	32.019	32.060	28.037	ΚΟΙΝΩΝΙΚΟΣ / ΘΡΗΣΚΕΥΤΙΚΟΣ	ΑΡΝΗΤΙΚΗ
177	ΙΣΤΟΡΙΑΣ ΑΡΧΑΙΟΛΟΓΙΑΣ & ΚΟΙΝΩΝΙΚΗΣ ΑΝΘΡΩΠΟΛΟΓΙΑΣ ΘΕΣΣΑΛΙΑΣ (ΒΟΛΟΣ)	Πτυχίο Ιστορίας- Αρχαιολογίας- Κοινωνικής Ανθρωπολογίας	ΠΑΡΑΜΕΝΕΙ	2330	Καθηγητές δευτεροβάθμιας εκπαίδευσης	233	Καθηγητές δευτεροβάθμιας εκπαίδευσης	99.954	104.365	98.431	95.713	102.656	96.679	94.568	ΚΛΑΣΣΙΚΕΣ ΕΠΙΣΤΗΜΕΣ	ΑΡΝΗΤΙΚΗ
178	ΠΑΙΔΑΓΩΓΙΚΟ ΕΙΔΙΚΗΣ ΑΓΩΓΗΣ ΘΕΣΣΑΛΙΑΣ (ΒΟΛΟΣ)	Πτυχίο Ειδικής Αγωγής Νηπιαγωγού ή Δασκάλου (2 κατευθύνσεις)	ΠΑΡΑΜΕΝΕΙ	2351	Ειδικοί επιστήμονες επί των διδακτικών μεθόδων	235	Άλλοι εκπαιδευτικοί	63.007	59.975	55.114	57.075	54.867	51.774	46.979	ΚΛΑΣΣΙΚΕΣ ΕΠΙΣΤΗΜΕΣ	ΑΡΝΗΤΙΚΗ
179	ΔΙΕΘΝΩΝ & ΕΥΡΩΠΑΪΚΩΝ ΣΠΟΥΔΩΝ ΠΑΝΤΕΙΟΥ	Πτυχίο Διεθνών και Ευρωπαϊκών Σπουδών	ΠΑΡΑΜΕΝΕΙ	2422	Επαγγελματίες διαχείρισης πολιτικής	242	Επαγγελματίες διοίκησης	18.652	18.666	21.471	25.178	26.162	27.260	27.978	ΔΙΟΙΚΗΣΗ / ΠΟΛΙΤΙΚΑ / ΟΙΚΟΝΟΜΙΚΑ	ΘΕΤΙΚΗ
180	ΝΑΥΤΙΛΙΑΣ &	Πτυχίο Ναυτιλίας	ΠΑΡΑΜΕΝΕΙ	2412	Χρηματοοικονομ	241	Επαγγελματίες του	79.994	68.793	69.175	61.456	63.647	65.105	62.386	ΔΙΟΙΚΗΣΗ /	ΑΡΝΗΤΙΚΗ

Έκθεση αναλυτικής αξιολόγησης της εφαρμογής του Σχεδίου ΑΘΗΝΑ

ΚΩΔΙΚΟΣ ΤΜΗΜΑΤΟΣ ΠΡΟ ΑΘΗΝΑ	ΤΙΤΛΟΣ ΤΜΗΜΑΤΟΣ	ΤΙΤΛΟΣ ΣΠΟΥΔΩΝ	ΚΑΤΑΣΤΑΣΗ ΤΜΗΜΑΤΟΣ ΚΑΤΑ ΤΟ ΑΘΗΝΑ	4-ΨΗΦΙΟΣ ΚΩΔΙΚΟΣ ISCO-08	ΕΠΑΓΓΕΛΜΑ ΚΑΤΑ 4-ΨΗΦΙΟ ΚΩΔΙΚΟ ISCO-08	3-ΨΗΦΙΟΣ ΚΩΔΙΚΟΣ ISCO-08	ΕΠΑΓΓΕΛΜΑ ΚΑΤΑ 3-ΨΗΦΙΟ ΚΩΔΙΚΟ ISCO-08	ΑΠΑΣΧΟΛΟΥ ΜΕΝΟΙ 2011- Q1	ΑΠΑΣΧΟΛΟΥ ΜΕΝΟΙ 2011- Q2	ΑΠΑΣΧΟΛΟΥ ΜΕΝΟΙ 2011- Q3	ΑΠΑΣΧΟΛΟΥ ΜΕΝΟΙ 2011- Q4	ΑΠΑΣΧΟΛΟΥ ΜΕΝΟΙ 2012- Q1	ΑΠΑΣΧΟΛΟΥ ΜΕΝΟΙ 2012- Q2	ΑΠΑΣΧΟΛΟΥ ΜΕΝΟΙ 2012- Q3	Γενική Κατηγορία	ΚΛΙΣΗ Υ
	ΕΠΙΧΕΙΡΗΜΑΤΙΚΩΝ ΥΠΗΡΕΣΙΩΝ ΑΙΓΑΙΟΥ (ΧΙΟΣ)	και Επιχειρηματικών Υπηρεσιών			κοί σύμβουλοι και σύμβουλοι επενδύσεων		χρηματοοικονομικού τομέα								ΠΟΛΙΤΙΚΑ / ΟΙΚΟΝΟΜΙΚΑ	
181	ΜΕΣΟΓΕΙΑΚΩΝ ΣΠΟΥΔΩΝ ΑΙΓΑΙΟΥ (ΡΟΔΟΣ)	Πτυχίο Μεσογειακών Σπουδών	ΠΑΡΑΜΕΝΕΙ	2632	Κοινωνιολόγοι, ανθρωπολόγοι και ασκούντες συναφή επαγγέλματα	263	Επαγγελματίες του κοινωνικού και θρησκευτικού τομέα	28.006	34.493	35.439	33.043	32.019	32.060	28.037	ΚΟΙΝΩΝΙΚΟΣ / ΘΡΗΣΚΕΥΤΙΚΟΣ	ΑΡΝΗΤΙΚΗ
182	ΙΤΑΛΙΚΗΣ ΓΛΩΣΣΑΣ ΚΑΙ ΦΙΛΟΛΟΓΙΑΣ ΑΘΗΝΑΣ	Πτυχίο Ιταλικής Γλώσσας και Φιλολογίας	ΠΑΡΑΜΕΝΕΙ	2330	Καθηγητές δευτεροβάθμιας εκπαίδευσης	233	Καθηγητές δευτεροβάθμιας εκπαίδευσης	99.954	104.365	98.431	95.713	102.656	96.679	94.568	ΚΛΑΣΣΙΚΕΣ ΕΠΙΣΤΗΜΕΣ	ΑΡΝΗΤΙΚΗ
183	ΙΣΠΑΝΙΚΗΣ ΓΛΩΣΣΑΣ ΚΑΙ ΦΙΛΟΛΟΓΙΑΣ ΑΘΗΝΑΣ	Πτυχίο Ισπανικής Γλώσσας και Φιλολογίας	ΠΑΡΑΜΕΝΕΙ	2330	Καθηγητές δευτεροβάθμιας εκπαίδευσης	233	Καθηγητές δευτεροβάθμιας εκπαίδευσης	99.954	104.365	98.431	95.713	102.656	96.679	94.568	ΚΛΑΣΣΙΚΕΣ ΕΠΙΣΤΗΜΕΣ	ΑΡΝΗΤΙΚΗ
184	ΒΑΛΚΑΝΙΚΩΝ ΣΠΟΥΔΩΝ ΔΥΤΙΚΗΣ ΜΑΚΕΔΟΝΙΑΣ (ΦΛΩΡΙΝΑ)	Πτυχίο Βαλκανικών Σπουδών	ΑΠΟΡΡΟΦΑΤΑΙ ΑΠΟ ΤΟ: ΒΑΛΚΑΝΙΚΩΝ, ΣΛΑΒΙΚΩΝ ΚΑΙ ΑΝΑΤΟΛΙΚΩΝ ΣΠΟΥΔΩΝ ΜΑΚΕΔΟΝΙΑΣ (ΘΕΣΣΑΛΟΝΙΚΗ)	2632	Κοινωνιολόγοι, ανθρωπολόγοι και ασκούντες συναφή επαγγέλματα	263	Επαγγελματίες του κοινωνικού και θρησκευτικού τομέα	28.006	34.493	35.439	33.043	32.019	32.060	28.037	-	ΑΡΝΗΤΙΚΗ
185	ΠΛΑΣΤΙΚΩΝ ΤΕΧΝΩΝ & ΕΠΙΣΤΗΜΩΝ ΤΗΣ ΤΕΧΝΗΣ (ΙΩΑΝΝΙΝΩΝ)	Πτυχίο Πλαστικών Τεχνών και Επιστημών της Τέχνης	ΠΑΡΑΜΕΝΕΙ	2166	Γραφίστες και σχεδιαστές πολυμέσων	216	Αρχιτέκτονες, τοπογράφοι, πολεοδόμοι και σχεδιαστές	24.335	24.679	29.086	29.412	32.337	33.344	33.842	ΤΕΧΝΕΣ	ΘΕΤΙΚΗ
186	ΓΛΩΣΣΑΣ, ΦΙΛΟΛΟΓΙΑΣ & ΠΟΛΙΤΙΣΜΟΥ ΠΑΡΕΥΞΙΝΙΩΝ ΧΩΡΩΝ ΘΡΑΚΗΣ (ΚΟΜΟΤΗΝΗ)	Πτυχίο Γλώσσας Φιλολογίας και Πολιτισμού Παρευξείνιων Χωρών	ΠΑΡΑΜΕΝΕΙ	2632	Κοινωνιολόγοι, ανθρωπολόγοι και ασκούντες συναφή επαγγέλματα	263	Επαγγελματίες του κοινωνικού και θρησκευτικού τομέα	28.006	34.493	35.439	33.043	32.019	32.060	28.037	ΚΟΙΝΩΝΙΚΟΣ / ΘΡΗΣΚΕΥΤΙΚΟΣ	ΑΡΝΗΤΙΚΗ
187	ΚΟΙΝΩΝΙΚΗΣ & ΕΚΠΑΙΔΕΥΤΙΚΗΣ ΠΟΛΙΤΙΚΗΣ ΠΕΛΟΠΟΝΝΗΣΟΥ (ΚΟΡΙΝΘΟΣ)	Πτυχίο Κοινωνικής και Εκπαιδευτικής Πολιτικής	ΠΑΡΑΜΕΝΕΙ	2351	Ειδικοί επιστήμονες επί των διδακτικών μεθόδων	235	Άλλοι εκπαιδευτικοί	63.007	59.975	55.114	57.075	54.867	51.774	46.979	ΔΙΟΙΚΗΣΗ / ΠΟΛΙΤΙΚΑ / ΟΙΚΟΝΟΜΙΚΑ	ΑΡΝΗΤΙΚΗ
188	ΤΟΥΡΚΙΚΩΝ ΣΠΟΥΔΩΝ ΚΑΙ ΣΥΓΧΡΟΝΩΝ ΑΣΙΑΤΙΚΩΝ ΣΠΟΥΔΩΝ ΑΘΗΝΑΣ	Πτυχίο ΤΕΙ Τουρκικών Σπουδών και Σύγχρονων Ασιατικών Σπουδών	ΠΑΡΑΜΕΝΕΙ	2632	Κοινωνιολόγοι, ανθρωπολόγοι και ασκούντες συναφή επαγγέλματα	263	Επαγγελματίες του κοινωνικού και θρησκευτικού τομέα	28.006	34.493	35.439	33.043	32.019	32.060	28.037	ΚΟΙΝΩΝΙΚΟΣ / ΘΡΗΣΚΕΥΤΙΚΟΣ	ΑΡΝΗΤΙΚΗ
189	ΦΙΛΟΛΟΓΙΑΣ ΠΕΛΟΠΟΝΝΗΣΟΥ (ΚΑΛΑΜΑΤΑ)	Πτυχίο Φιλολογίας	ΠΑΡΑΜΕΝΕΙ	2330	Καθηγητές δευτεροβάθμιας εκπαίδευσης	233	Καθηγητές δευτεροβάθμιας εκπαίδευσης	99.954	104.365	98.431	95.713	102.656	96.679	94.568	ΚΛΑΣΣΙΚΕΣ ΕΠΙΣΤΗΜΕΣ	ΑΡΝΗΤΙΚΗ
190	ΝΟΣΗΛΕΥΤΙΚΗΣ ΠΕΛΟΠΟΝΝΗΣΟΥ (ΣΠΑΡΤΗ)	Πτυχίο Νοσηλευτικής	ΠΑΡΑΜΕΝΕΙ	1343	Διευθυντές υπηρεσιών φροντίδας ηλικιωμένων	134	Διευθυντές επιχειρήσεων παροχής επαγγελματικών υπηρεσιών	11.725	11.002	13.790	12.673	12.653	13.871	10.831	ΥΓΕΙΑ	ΘΕΤΙΚΗ
191	ΠΕΡΙΦΕΡΕΙΑΚΗΣ ΟΙΚΟΝΟΜΙΚΗΣ ΑΝΑΠΤΥΞΗΣ ΣΤΕΡΕΑΣ ΕΛΛΑΔΑΣ (ΛΙΒΑΔΕΙΑ)	Πτυχίο Αστικής και Περιφερειακής Ανάπτυξης	ΑΠΟΡΡΟΦΑΤΑΙ ΑΠΟ ΤΟ: ΟΙΚΟΝΟΜΙΚΗΣ & ΠΕΡΙΦΕΡΕΙΑΚΗΣ ΑΝΑΠΤΥΞΗΣ ΠΑΝΤΕΙΟΥ	2412	Χρηματοοικονομικοί σύμβουλοι και σύμβουλοι επενδύσεων	241	Επαγγελματίες του χρηματοοικονομικού τομέα	79.994	68.793	69.175	61.456	63.647	65.105	62.386	-	ΑΡΝΗΤΙΚΗ
192	ΣΛΑΒΙΚΩΝ ΣΠΟΥΔΩΝ ΑΘΗΝΑΣ	Πτυχίο Σλαβικών Σπουδών	ΠΑΡΑΜΕΝΕΙ	2632	Κοινωνιολόγοι, ανθρωπολόγοι και ασκούντες συναφή επαγγέλματα	263	Επαγγελματίες του κοινωνικού και θρησκευτικού τομέα	28.006	34.493	35.439	33.043	32.019	32.060	28.037	ΚΟΙΝΩΝΙΚΟΣ / ΘΡΗΣΚΕΥΤΙΚΟΣ	ΑΡΝΗΤΙΚΗ
200	ΕΠΙΣΤΗΜΗΣ & ΤΕΧΝΟΛΟΓΙΑΣ ΥΛΙΚΩΝ ΚΡΗΤΗΣ	Πτυχίο Επιστήμης και Τεχνολογίας	ΠΑΡΑΜΕΝΕΙ	2111	Φυσικοί και αστρονόμοι	211	Επαγγελματίες των φυσικών επιστημών,	8.680	10.262	8.862	9.439	9.169	8.608	9.573	ΦΥΣΙΚΗ / ΧΗΜΕΙΑ / ΒΙΟΛΟΓΙΑ	ΑΜΕΤΑΒΛΗΤΗ / ΕΛΑΧΙΣΤΑ ΠΤΩΤΙΚΗ

Έκθεση αναλυτικής αξιολόγησης της εφαρμογής του Σχεδίου ΑΘΗΝΑ

ΚΩΔΙΚΟΣ ΤΜΗΜΑΤΟΣ ΠΡΟ ΑΘΗΝΑ	ΤΙΤΛΟΣ ΤΜΗΜΑΤΟΣ	ΤΙΤΛΟΣ ΣΠΟΥΔΩΝ	ΚΑΤΑΣΤΑΣΗ ΤΜΗΜΑΤΟΣ ΚΑΤΑ ΤΟ ΑΘΗΝΑ	4-ΨΗΦΙΟΣ ΚΩΔΙΚΟΣ ISCO-08	ΕΠΑΓΓΕΛΜΑ ΚΑΤΑ 4-ΨΗΦΙΟ ΚΩΔΙΚΟ ISCO-08	3-ΨΗΦΙΟΣ ΚΩΔΙΚΟΣ ISCO-08	ΕΠΑΓΓΕΛΜΑ ΚΑΤΑ 3-ΨΗΦΙΟ ΚΩΔΙΚΟ ISCO-08	ΑΠΑΣΧΟΛΟΥ ΜΕΝΟΙ 2011- Q1	ΑΠΑΣΧΟΛΟΥ ΜΕΝΟΙ 2011- Q2	ΑΠΑΣΧΟΛΟΥ ΜΕΝΟΙ 2011- Q3	ΑΠΑΣΧΟΛΟΥ ΜΕΝΟΙ 2011- Q4	ΑΠΑΣΧΟΛΟΥ ΜΕΝΟΙ 2012- Q1	ΑΠΑΣΧΟΛΟΥ ΜΕΝΟΙ 2012- Q2	ΑΠΑΣΧΟΛΟΥ ΜΕΝΟΙ 2012- Q3	Γενική Κατηγορία	ΚΛΙΣΗ Υ
	(ΗΡΑΚΛΕΙΟ)	Υλικών					γεωλόγοι και γεωφυσικοί									
201	ΠΟΛΙΤΙΚΩΝ ΜΗΧΑΝΙΚΩΝ ΕΜΠ	Δίπλωμα Πολιτικών Μηχανικών	ΠΑΡΑΜΕΝΕΙ	1323	Διευθυντές επιχειρήσεων κατασκευών	132	Διευθυντές επιχειρήσεων μεταποίησης, εξόρυξης, κατασκευών και διανομής	30.491	24.981	22.828	21.200	18.074	19.951	23.446	ΜΗΧΑΝΟΛΟΓΟΙ / ΜΗΧΑΝΙΚΟΙ / ΑΡΧΙΤΕΚΤΟΝΕΣ	ΘΕΤΙΚΗ
203	ΠΟΛΙΤΙΚΩΝ ΜΗΧΑΝΙΚΩΝ ΘΕΣΣΑΛΟΝΙΚΗΣ	Δίπλωμα Πολιτικών Μηχανικών	ΠΑΡΑΜΕΝΕΙ	1323	Διευθυντές επιχειρήσεων κατασκευών	132	Διευθυντές επιχειρήσεων μεταποίησης, εξόρυξης, κατασκευών και διανομής	30.491	24.981	22.828	21.200	18.074	19.951	23.446	ΜΗΧΑΝΟΛΟΓΟΙ / ΜΗΧΑΝΙΚΟΙ / ΑΡΧΙΤΕΚΤΟΝΕΣ	ΘΕΤΙΚΗ
205	ΠΟΛΙΤΙΚΩΝ ΜΗΧΑΝΙΚΩΝ ΠΑΤΡΑΣ	Δίπλωμα Πολιτικών Μηχανικών	ΠΑΡΑΜΕΝΕΙ	1323	Διευθυντές επιχειρήσεων κατασκευών	132	Διευθυντές επιχειρήσεων μεταποίησης, εξόρυξης, κατασκευών και διανομής	30.491	24.981	22.828	21.200	18.074	19.951	23.446	ΜΗΧΑΝΟΛΟΓΟΙ / ΜΗΧΑΝΙΚΟΙ / ΑΡΧΙΤΕΚΤΟΝΕΣ	ΘΕΤΙΚΗ
207	ΠΟΛΙΤΙΚΩΝ ΜΗΧΑΝΙΚΩΝ ΘΡΑΚΗΣ (ΞΑΝΘΗ)	Δίπλωμα Πολιτικών Μηχανικών	ΠΑΡΑΜΕΝΕΙ	1323	Διευθυντές επιχειρήσεων κατασκευών	132	Διευθυντές επιχειρήσεων μεταποίησης, εξόρυξης, κατασκευών και διανομής	30.491	24.981	22.828	21.200	18.074	19.951	23.446	ΜΗΧΑΝΟΛΟΓΟΙ / ΜΗΧΑΝΙΚΟΙ / ΑΡΧΙΤΕΚΤΟΝΕΣ	ΘΕΤΙΚΗ
208	ΠΟΛΙΤΙΚΩΝ ΜΗΧΑΝΙΚΩΝ ΘΕΣΣΑΛΙΑΣ (ΒΟΛΟΣ)	Δίπλωμα Πολιτικών Μηχανικών	ΠΑΡΑΜΕΝΕΙ	1323	Διευθυντές επιχειρήσεων κατασκευών	132	Διευθυντές επιχειρήσεων μεταποίησης, εξόρυξης, κατασκευών και διανομής	30.491	24.981	22.828	21.200	18.074	19.951	23.446	ΜΗΧΑΝΟΛΟΓΟΙ / ΜΗΧΑΝΙΚΟΙ / ΑΡΧΙΤΕΚΤΟΝΕΣ	ΘΕΤΙΚΗ
209	ΜΗΧΑΝΟΛΟΓΩΝ ΜΗΧΑΝΙΚΩΝ ΕΜΠ	Δίπλωμα Μηχανολόγων Μηχανικών	ΠΑΡΑΜΕΝΕΙ	2144	Μηχανολόγοι μηχανικοί	214	Μηχανικοί (εξαιρουμένων των ηλεκτρολόγων τεχνολόγων)	50.658	44.536	43.554	43.284	43.336	43.130	40.766	ΜΗΧΑΝΟΛΟΓΟΙ / ΜΗΧΑΝΙΚΟΙ / ΑΡΧΙΤΕΚΤΟΝΕΣ	ΑΡΝΗΤΙΚΗ
210	ΜΗΧΑΝΟΛΟΓΩΝ ΜΗΧΑΝΙΚΩΝ ΔΥΤΙΚΗΣ ΜΑΚΕΔΟΝΙΑΣ (ΚΟΖΑΝΗ)	Δίπλωμα Μηχανολόγων Μηχανικών	ΠΑΡΑΜΕΝΕΙ	2144	Μηχανολόγοι μηχανικοί	214	Μηχανικοί (εξαιρουμένων των ηλεκτρολόγων τεχνολόγων)	50.658	44.536	43.554	43.284	43.336	43.130	40.766	ΜΗΧΑΝΟΛΟΓΟΙ / ΜΗΧΑΝΙΚΟΙ / ΑΡΧΙΤΕΚΤΟΝΕΣ	ΑΡΝΗΤΙΚΗ
211	ΜΗΧΑΝΟΛΟΓΩΝ ΜΗΧΑΝΙΚΩΝ ΘΕΣΣΑΛΟΝΙΚΗΣ	Δίπλωμα Μηχανολόγων Μηχανικών	ΠΑΡΑΜΕΝΕΙ	2144	Μηχανολόγοι μηχανικοί	214	Μηχανικοί (εξαιρουμένων των ηλεκτρολόγων τεχνολόγων)	50.658	44.536	43.554	43.284	43.336	43.130	40.766	ΜΗΧΑΝΟΛΟΓΟΙ / ΜΗΧΑΝΙΚΟΙ / ΑΡΧΙΤΕΚΤΟΝΕΣ	ΑΡΝΗΤΙΚΗ
212	ΔΑΣΟΛΟΓΙΑΣ & ΔΙΑΧΕΙΡΙΣΗΣ ΠΕΡΙΒΑΛΛΟΝΤΟΣ & ΦΥΣΙΚΩΝ ΠΟΡΩΝ ΘΡΑΚΗΣ (ΟΡΕΣΤΙΑΔΑ)	Πτυχίο Δασολογίας και Διαχείρισης Περιβάλλοντος και Φυσικών Πόρων	ΠΑΡΑΜΕΝΕΙ	1311	Διευθυντές παραγωγής στη γεωργία και στη δασοκομία	131	Διευθυντές παραγωγής στη γεωργία, στη δασοκομία και στην αλιεία	72	62	68	191	0	111	181	ΠΕΡΙΒΑΛΛΟΝ	ΘΕΤΙΚΗ
213	ΜΗΧΑΝΟΛΟΓΩΝ & ΑΕΡΟΝΑΥΠΗΓΩΝ ΜΗΧΑΝΙΚΩΝ ΠΑΤΡΑΣ	Δίπλωμα Μηχανολόγων και Αεροναυπηγών Μηχανικών	ΠΑΡΑΜΕΝΕΙ	2144	Μηχανολόγοι μηχανικοί	214	Μηχανικοί (εξαιρουμένων των ηλεκτρολόγων τεχνολόγων)	50.658	44.536	43.554	43.284	43.336	43.130	40.766	ΜΗΧΑΝΟΛΟΓΟΙ / ΜΗΧΑΝΙΚΟΙ / ΑΡΧΙΤΕΚΤΟΝΕΣ	ΑΡΝΗΤΙΚΗ
214	ΜΗΧΑΝΙΚΩΝ ΠΕΡΙΒΑΛΛΟΝΤΟΣ ΠΟΛΥΤΕΧΝΕΙΟ ΚΡΗΤΗΣ (ΧΑΝΙΑ)	Δίπλωμα Μηχανικού Περιβάλλοντος	ΠΑΡΑΜΕΝΕΙ	2133	Επαγγελματίες προστασίας του περιβάλλοντος	213	Επαγγελματίες των επιστημών της ζωής	17.616	14.071	12.293	13.395	14.490	13.565	14.710	ΜΗΧΑΝΟΛΟΓΟΙ / ΜΗΧΑΝΙΚΟΙ / ΑΡΧΙΤΕΚΤΟΝΕΣ	ΑΡΝΗΤΙΚΗ
215	ΜΗΧΑΝΙΚΩΝ Η/Υ ΚΑΙ ΠΛΗΡΟΦΟΡΙΚΗΣ ΠΑΤΡΑΣ	Πτυχίο Μηχανικών Ηλεκτρονικών Υπολογιστών και Πληροφορικής	ΠΑΡΑΜΕΝΕΙ	2152	Ηλεκτρονικοί μηχανικοί	215	Ηλεκτρολόγοι τεχνολόγοι μηχανικοί	19.955	19.793	18.000	17.270	16.932	17.280	15.865	ΠΛΗΡΟΦΟΡΙΚΗ	ΑΡΝΗΤΙΚΗ
216	ΕΠΙΣΤΗΜΗΣ ΥΠΟΛΟΓΙΣΤΩΝ	Πτυχίο Επιστήμης των	ΠΑΡΑΜΕΝΕΙ	2356	Εκπαιδευτικοί τεχνολογιών	235	Άλλοι εκπαιδευτικοί	63.007	59.975	55.114	57.075	54.867	51.774	46.979	ΠΛΗΡΟΦΟΡΙΚΗ	ΑΡΝΗΤΙΚΗ

Έκθεση αναλυτικής αξιολόγησης της εφαρμογής του Σχεδίου ΑΘΗΝΑ

ΚΩΔΙΚΟΣ ΤΜΗΜΑΤΟΣ ΠΡΟ ΑΘΗΝΑ	ΤΙΤΛΟΣ ΤΜΗΜΑΤΟΣ	ΤΙΤΛΟΣ ΣΠΟΥΔΩΝ	ΚΑΤΑΣΤΑΣΗ ΤΜΗΜΑΤΟΣ ΚΑΤΑ ΤΟ ΑΘΗΝΑ	4-ΨΗΦΙΟΣ ΚΩΔΙΚΟΣ ISCO-08	ΕΠΑΓΓΕΛΜΑ ΚΑΤΑ 4-ΨΗΦΙΟ ΚΩΔΙΚΟ ISCO-08	3-ΨΗΦΙΟΣ ΚΩΔΙΚΟΣ ISCO-08	ΕΠΑΓΓΕΛΜΑ ΚΑΤΑ 3-ΨΗΦΙΟ ΚΩΔΙΚΟ ISCO-08	ΑΠΑΣΧΟΛΟΥ ΜΕΝΟΙ 2011- Q1	ΑΠΑΣΧΟΛΟΥ ΜΕΝΟΙ 2011- Q2	ΑΠΑΣΧΟΛΟΥ ΜΕΝΟΙ 2011- Q3	ΑΠΑΣΧΟΛΟΥ ΜΕΝΟΙ 2011- Q4	ΑΠΑΣΧΟΛΟΥ ΜΕΝΟΙ 2012- Q1	ΑΠΑΣΧΟΛΟΥ ΜΕΝΟΙ 2012- Q2	ΑΠΑΣΧΟΛΟΥ ΜΕΝΟΙ 2012- Q3	Γενική Κατηγορία	ΚΛΙΣΗ Υ
	ΚΡΗΤΗΣ (ΗΡΑΚΛΕΙΟ)	Υπολογιστών			πληροφόρησης											
217	ΗΛΕΚΤΡΟΛΟΓΩΝ ΜΗΧΑΝΙΚΩΝ & ΜΗΧΑΝΙΚΩΝ ΥΠΟΛΟΓΙΣΤΩΝ ΕΜΠ	Δίπλωμα Ηλεκτρολόγων Μηχανικών και Μηχανικών Υπολογιστών	ΠΑΡΑΜΕΝΕΙ	1330	Διευθυντές υπηρεσιών των τεχνολογιών πληροφόρησης και επικοινωνίας	133	Διευθυντές υπηρεσιών των τεχνολογιών πληροφόρησης και επικοινωνίας	1.811	2.028	2.583	2.203	3.414	3.833	3.518	ΠΛΗΡΟΦΟΡΙΚΗ	ΘΕΤΙΚΗ
218	ΣΤΑΤΙΣΤΙΚΗΣ & ΑΝΑΛΟΓΙΣΤΙΚΩΝ - ΧΡΗΜΑΤΟΟΙΚΟΝΟΜΙΚΩΝ ΜΑΘΗΜΑΤΙΚΩΝ ΑΙΓΑΙΟΥ (ΣΑΜΟΣ)	Πτυχίο Στατιστικής και Αναλογιστικών-Χρηματοοικονομικών Μαθηματικών	ΑΠΟΡΡΟΦΑΤΑΙ ΑΠΟ ΤΟ: ΜΑΘΗΜΑΤΙΚΩΝ ΑΙΓΑΙΟΥ (ΣΑΜΟΣ)	2120	Μαθηματικοί, αναλογιστές και στατιστικοί	212	Μαθηματικοί, αναλογιστές και στατιστικοί	5.496	5.724	4.793	4.510	6.056	5.026	4.156	-	ΑΡΝΗΤΙΚΗ
219	ΗΛΕΚΤΡΟΛΟΓΩΝ ΜΗΧΑΝΙΚΩΝ & ΜΗΧΑΝΙΚΩΝ ΥΠΟΛΟΓΙΣΤΩΝ ΘΕΣΣΑΛΟΝΙΚΗΣ	Δίπλωμα Ηλεκτρολόγων Μηχανικών και Μηχανικών Υπολογιστών	ΠΑΡΑΜΕΝΕΙ	1330	Διευθυντές υπηρεσιών των τεχνολογιών πληροφόρησης και επικοινωνίας	133	Διευθυντές υπηρεσιών των τεχνολογιών πληροφόρησης και επικοινωνίας	1.811	2.028	2.583	2.203	3.414	3.833	3.518	ΠΛΗΡΟΦΟΡΙΚΗ	ΘΕΤΙΚΗ
220	ΜΗΧΑΝΙΚΩΝ Η/Υ ΤΗΛΕΠΙΚΟΙΝΩΝΙΩΝ & ΔΙΚΤΥΩΝ ΘΕΣΣΑΛΙΑΣ (ΒΟΛΟΣ)	Πτυχίο Μηχανικών Η/Υ Τηλεπικοινωνιών και Δικτύων	ΠΑΡΑΜΕΝΕΙ	2356	Εκπαιδευτικοί τεχνολογιών πληροφόρησης	235	Άλλοι εκπαιδευτικοί	63.007	59.975	55.114	57.075	54.867	51.774	46.979	ΠΛΗΡΟΦΟΡΙΚΗ	ΑΡΝΗΤΙΚΗ
221	ΗΛΕΚΤΡΟΛΟΓΩΝ ΜΗΧΑΝΙΚΩΝ & ΤΕΧΝΟΛΟΓΙΑΣ ΥΠΟΛΟΓΙΣΤΩΝ ΠΑΤΡΑΣ	Δίπλωμα Ηλεκτρολόγων Μηχανικών και Τεχνολογίας Υπολογιστών	ΠΑΡΑΜΕΝΕΙ	1330	Διευθυντές υπηρεσιών των τεχνολογιών πληροφόρησης και επικοινωνίας	133	Διευθυντές υπηρεσιών των τεχνολογιών πληροφόρησης και επικοινωνίας	1.811	2.028	2.583	2.203	3.414	3.833	3.518	ΠΛΗΡΟΦΟΡΙΚΗ	ΘΕΤΙΚΗ
222	ΜΗΧΑΝΙΚΩΝ ΟΙΚΟΝΟΜΙΑΣ & ΔΙΟΙΚΗΣΗΣ ΑΙΓΑΙΟΥ (ΧΙΟΣ)	Πτυχίο Μηχανικών Οικονομίας και Διοίκησης	ΠΑΡΑΜΕΝΕΙ	1219	Διευθυντές και ανώτερα διευθυντικά στελέχη επιχειρηματικών υπηρεσιών και διοίκησης πδκα	121	Διευθυντές επιχειρηματικών υπηρεσιών και διοίκησης	12.280	12.166	12.158	12.216	11.744	13.320	14.947	ΜΗΧΑΝΟΛΟΓΟΙ / ΜΗΧΑΝΙΚΟΙ / ΑΡΧΙΤΕΚΤΟΝΕΣ	ΘΕΤΙΚΗ
223	ΗΛΕΚΤΡΟΛΟΓΩΝ ΜΗΧΑΝΙΚΩΝ & ΜΗΧΑΝΙΚΩΝ ΥΠΟΛΟΓΙΣΤΩΝ ΘΡΑΚΗΣ (ΞΑΝΘΗ)	Δίπλωμα Ηλεκτρολόγων Μηχανικών και Μηχανικών Υπολογιστών	ΠΑΡΑΜΕΝΕΙ	1330	Διευθυντές υπηρεσιών των τεχνολογιών πληροφόρησης και επικοινωνίας	133	Διευθυντές υπηρεσιών των τεχνολογιών πληροφόρησης και επικοινωνίας	1.811	2.028	2.583	2.203	3.414	3.833	3.518	ΠΛΗΡΟΦΟΡΙΚΗ	ΘΕΤΙΚΗ
224	ΜΗΧΑΝΙΚΩΝ ΠΑΡΑΓΩΓΗΣ & ΔΙΟΙΚΗΣΗΣ ΘΡΑΚΗΣ (ΞΑΝΘΗ)	Πτυχίο Μηχανικών Παραγωγής και Διοίκησης	ΠΑΡΑΜΕΝΕΙ	2141	Μηχανικοί βιομηχανίας και παραγωγής	214	Μηχανικοί (εξαιρουμένων των ηλεκτρολόγων τεχνολόγων)	50.658	44.536	43.554	43.284	43.336	43.130	40.766	ΔΙΟΙΚΗΣΗ / ΠΟΛΙΤΙΚΑ / ΟΙΚΟΝΟΜΙΚΑ	ΑΡΝΗΤΙΚΗ
225	ΑΓΡΟΝΟΜΩΝ & ΤΟΠΟΓΡΑΦΩΝ ΜΗΧΑΝΙΚΩΝ ΕΜΠ	Δίπλωμα Αγρονόμων και Τοπογράφων Μηχανικών	ΠΑΡΑΜΕΝΕΙ	2165	Χαρτογράφοι, τοπογράφοι-γεωμέτρεις και γεωδαιίτες	216	Αρχιτέκτονες, τοπογράφοι, πολεοδόμοι και σχεδιαστές	24.335	24.679	29.086	29.412	32.337	33.344	33.842	ΜΗΧΑΝΟΛΟΓΟΙ / ΜΗΧΑΝΙΚΟΙ / ΑΡΧΙΤΕΚΤΟΝΕΣ	ΘΕΤΙΚΗ
227	ΑΓΡΟΝΟΜΩΝ & ΤΟΠΟΓΡΑΦΩΝ ΜΗΧΑΝΙΚΩΝ ΘΕΣΣΑΛΟΝΙΚΗΣ	Δίπλωμα Αγρονόμων και Τοπογράφων Μηχανικών	ΠΑΡΑΜΕΝΕΙ	2165	Χαρτογράφοι, τοπογράφοι-γεωμέτρεις και γεωδαιίτες	216	Αρχιτέκτονες, τοπογράφοι, πολεοδόμοι και σχεδιαστές	24.335	24.679	29.086	29.412	32.337	33.344	33.842	ΜΗΧΑΝΟΛΟΓΟΙ / ΜΗΧΑΝΙΚΟΙ / ΑΡΧΙΤΕΚΤΟΝΕΣ	ΘΕΤΙΚΗ
228	ΜΗΧΑΝΙΚΩΝ ΧΩΡΟΤΑΞΙΑΣ, ΠΟΛΕΟΔΟΜΙΑΣ ΚΑΙ ΠΕΡΙΦΕΡΕΙΑΚΗΣ ΑΝΑΠΤΥΞΗΣ ΘΕΣΣΑΛΙΑΣ (ΒΟΛΟΣ)	Πτυχίο Μηχανικής Χωροταξίας, Πολεοδομίας και Περιφερειακής Ανάπτυξης	ΠΑΡΑΜΕΝΕΙ	2149	Μηχανικοί πδκα	214	Μηχανικοί (εξαιρουμένων των ηλεκτρολόγων τεχνολόγων)	50.658	44.536	43.554	43.284	43.336	43.130	40.766	ΜΗΧΑΝΟΛΟΓΟΙ / ΜΗΧΑΝΙΚΟΙ / ΑΡΧΙΤΕΚΤΟΝΕΣ	ΑΡΝΗΤΙΚΗ
229	ΝΑΥΠΗΓΩΝ ΜΗΧΑΝΟΛΟΓΩΝ ΜΗΧΑΝΙΚΩΝ ΕΜΠ	Δίπλωμα Ναυπηγών Μηχανολόγων Μηχανικών	ΠΑΡΑΜΕΝΕΙ	2144	Μηχανολόγοι μηχανικοί	214	Μηχανικοί (εξαιρουμένων των ηλεκτρολόγων τεχνολόγων)	50.658	44.536	43.554	43.284	43.336	43.130	40.766	ΜΗΧΑΝΟΛΟΓΟΙ / ΜΗΧΑΝΙΚΟΙ / ΑΡΧΙΤΕΚΤΟΝΕΣ	ΑΡΝΗΤΙΚΗ
230	ΜΗΧΑΝΙΚΩΝ ΠΑΡΑΓΩΓΗΣ & ΔΙΟΙΚΗΣΗΣ	Δίπλωμα Μηχανικού Παραγωγής και	ΠΑΡΑΜΕΝΕΙ	2141	Μηχανικοί βιομηχανίας και παραγωγής	214	Μηχανικοί (εξαιρουμένων των ηλεκτρολόγων	50.658	44.536	43.554	43.284	43.336	43.130	40.766	ΜΗΧΑΝΟΛΟΓΟΙ / ΜΗΧΑΝΙΚΟΙ / ΑΡΧΙΤΕΚΤΟΝΕΣ	ΑΡΝΗΤΙΚΗ

Έκθεση αναλυτικής αξιολόγησης της εφαρμογής του Σχεδίου ΑΘΗΝΑ

ΚΩΔΙΚΟΣ ΤΜΗΜΑΤΟΣ ΠΡΟ ΑΘΗΝΑ	ΤΙΤΛΟΣ ΤΜΗΜΑΤΟΣ	ΤΙΤΛΟΣ ΣΠΟΥΔΩΝ	ΚΑΤΑΣΤΑΣΗ ΤΜΗΜΑΤΟΣ ΚΑΤΑ ΤΟ ΑΘΗΝΑ	4-ΨΗΦΙΟΣ ΚΩΔΙΚΟΣ ISCO-08	ΕΠΑΓΓΕΛΜΑ ΚΑΤΑ 4-ΨΗΦΙΟ ΚΩΔΙΚΟ ISCO-08	3-ΨΗΦΙΟΣ ΚΩΔΙΚΟΣ ISCO-08	ΕΠΑΓΓΕΛΜΑ ΚΑΤΑ 3-ΨΗΦΙΟ ΚΩΔΙΚΟ ISCO-08	ΑΠΑΣΧΟΛΟΥ ΜΕΝΟΙ 2011- Q1	ΑΠΑΣΧΟΛΟΥ ΜΕΝΟΙ 2011- Q2	ΑΠΑΣΧΟΛΟΥ ΜΕΝΟΙ 2011- Q3	ΑΠΑΣΧΟΛΟΥ ΜΕΝΟΙ 2011- Q4	ΑΠΑΣΧΟΛΟΥ ΜΕΝΟΙ 2012- Q1	ΑΠΑΣΧΟΛΟΥ ΜΕΝΟΙ 2012- Q2	ΑΠΑΣΧΟΛΟΥ ΜΕΝΟΙ 2012- Q3	Γενική Κατηγορία	ΚΛΙΣΗ Υ
	ΠΟΛΥΤΕΧΝΕΙΟ ΚΡΗΤΗΣ (ΧΑΝΙΑ)	Διοίκησης					τεχνολόγων)									
231	ΑΡΧΙΤΕΚΤΟΝΩΝ ΜΗΧΑΝΙΚΩΝ ΕΜΠ	Δίπλωμα Αρχιτεκτόνων Μηχανικών	ΠΑΡΑΜΕΝΕΙ	2161	Αρχιτέκτονες κτιρίων	216	Αρχιτέκτονες, τοπογράφοι, πολεοδόμοι και σχεδιαστές	24.335	24.679	29.086	29.412	32.337	33.344	33.842	ΜΗΧΑΝΟΛΟΓΟΙ / ΜΗΧΑΝΙΚΟΙ / ΑΡΧΙΤΕΚΤΟΝΕΣ	ΘΕΤΙΚΗ
232	ΑΡΧΙΤΕΚΤΟΝΩΝ ΜΗΧΑΝΙΚΩΝ ΠΑΤΡΑΣ	Δίπλωμα Αρχιτεκτόνων Μηχανικών	ΠΑΡΑΜΕΝΕΙ	2161	Αρχιτέκτονες κτιρίων	216	Αρχιτέκτονες, τοπογράφοι, πολεοδόμοι και σχεδιαστές	24.335	24.679	29.086	29.412	32.337	33.344	33.842	ΜΗΧΑΝΟΛΟΓΟΙ / ΜΗΧΑΝΙΚΟΙ / ΑΡΧΙΤΕΚΤΟΝΕΣ	ΘΕΤΙΚΗ
233	ΑΡΧΙΤΕΚΤΟΝΩΝ ΜΗΧΑΝΙΚΩΝ ΘΕΣΣΑΛΟΝΙΚΗΣ	Δίπλωμα Αρχιτεκτόνων Μηχανικών	ΠΑΡΑΜΕΝΕΙ	2161	Αρχιτέκτονες κτιρίων	216	Αρχιτέκτονες, τοπογράφοι, πολεοδόμοι και σχεδιαστές	24.335	24.679	29.086	29.412	32.337	33.344	33.842	ΜΗΧΑΝΟΛΟΓΟΙ / ΜΗΧΑΝΙΚΟΙ / ΑΡΧΙΤΕΚΤΟΝΕΣ	ΘΕΤΙΚΗ
234	ΑΡΧΙΤΕΚΤΟΝΩΝ ΜΗΧΑΝΙΚΩΝ ΘΡΑΚΗΣ (ΞΑΝΘΗ)	Δίπλωμα Αρχιτεκτόνων Μηχανικών	ΠΑΡΑΜΕΝΕΙ	2161	Αρχιτέκτονες κτιρίων	216	Αρχιτέκτονες, τοπογράφοι, πολεοδόμοι και σχεδιαστές	24.335	24.679	29.086	29.412	32.337	33.344	33.842	ΜΗΧΑΝΟΛΟΓΟΙ / ΜΗΧΑΝΙΚΟΙ / ΑΡΧΙΤΕΚΤΟΝΕΣ	ΘΕΤΙΚΗ
235	ΧΗΜΙΚΩΝ ΜΗΧΑΝΙΚΩΝ ΕΜΠ	Δίπλωμα Χημικών Μηχανικών	ΠΑΡΑΜΕΝΕΙ	2113	Χημικοί	211	Επαγγελματίες των φυσικών επιστημών, γεωλόγοι και γεωφυσικοί	8.680	10.262	8.862	9.439	9.169	8.608	9.573	ΦΥΣΙΚΗ / ΧΗΜΕΙΑ / ΒΙΟΛΟΓΙΑ	ΑΜΕΤΑΒΛΗΤΗ / ΕΛΑΧΙΣΤΑ ΠΤΩΤΙΚΗ
236	ΑΡΧΙΤΕΚΤΟΝΩΝ ΜΗΧΑΝΙΚΩΝ ΘΕΣΣΑΛΙΑΣ (ΒΟΛΟΣ)	Δίπλωμα Αρχιτεκτόνων Μηχανικών	ΠΑΡΑΜΕΝΕΙ	2161	Αρχιτέκτονες κτιρίων	216	Αρχιτέκτονες, τοπογράφοι, πολεοδόμοι και σχεδιαστές	24.335	24.679	29.086	29.412	32.337	33.344	33.842	ΜΗΧΑΝΟΛΟΓΟΙ / ΜΗΧΑΝΙΚΟΙ / ΑΡΧΙΤΕΚΤΟΝΕΣ	ΘΕΤΙΚΗ
237	ΧΗΜΙΚΩΝ ΜΗΧΑΝΙΚΩΝ ΘΕΣΣΑΛΟΝΙΚΗΣ	Δίπλωμα Χημικών Μηχανικών	ΠΑΡΑΜΕΝΕΙ	2113	Χημικοί	211	Επαγγελματίες των φυσικών επιστημών, γεωλόγοι και γεωφυσικοί	8.680	10.262	8.862	9.439	9.169	8.608	9.573	ΦΥΣΙΚΗ / ΧΗΜΕΙΑ / ΒΙΟΛΟΓΙΑ	ΑΜΕΤΑΒΛΗΤΗ / ΕΛΑΧΙΣΤΑ ΠΤΩΤΙΚΗ
238	ΜΗΧΑΝΙΚΩΝ ΣΧΕΔΙΑΣΗΣ ΠΡΟΪΟΝΤΩΝ ΚΑΙ ΣΥΣΤΗΜΑΤΩΝ ΑΙΓΑΙΟΥ (ΣΥΡΟΣ)	Δίπλωμα Μηχανικών Σχεδίασης Προϊόντων και Συστημάτων	ΠΑΡΑΜΕΝΕΙ	2149	Μηχανικοί πδκα	214	Μηχανικοί (εξαιρουμένων των ηλεκτρολόγων τεχνολόγων)	50.658	44.536	43.554	43.284	43.336	43.130	40.766	ΜΗΧΑΝΟΛΟΓΟΙ / ΜΗΧΑΝΙΚΟΙ / ΑΡΧΙΤΕΚΤΟΝΕΣ	ΑΡΝΗΤΙΚΗ
239	ΧΗΜΙΚΩΝ ΜΗΧΑΝΙΚΩΝ ΠΑΤΡΑΣ	Δίπλωμα Χημικών Μηχανικών	ΠΑΡΑΜΕΝΕΙ	2113	Χημικοί	211	Επαγγελματίες των φυσικών επιστημών, γεωλόγοι και γεωφυσικοί	8.680	10.262	8.862	9.439	9.169	8.608	9.573	ΦΥΣΙΚΗ / ΧΗΜΕΙΑ / ΒΙΟΛΟΓΙΑ	ΑΜΕΤΑΒΛΗΤΗ / ΕΛΑΧΙΣΤΑ ΠΤΩΤΙΚΗ
240	ΔΙΟΙΚΗΤΙΚΗΣ ΕΠΙΣΤΗΜΗΣ & ΤΕΧΝΟΛΟΓΙΑΣ ΟΙΚΟΝΟΜΙΚΟΥ ΠΑΝΕΠΙΣΤΗΜΙΟΥ ΑΘΗΝΑΣ	Πτυχίο Διοικητικής Επιστήμης και Τεχνολογίας	ΠΑΡΑΜΕΝΕΙ	1219	Διευθυντές και ανώτερα διευθυντικά στελέχη επιχειρηματικών υπηρεσιών και διοίκησης πδκα	121	Διευθυντές επιχειρηματικών υπηρεσιών και διοίκησης	12.280	12.166	12.158	12.216	11.744	13.320	14.947	ΔΙΟΙΚΗΣΗ / ΠΟΛΙΤΙΚΑ / ΟΙΚΟΝΟΜΙΚΑ	ΘΕΤΙΚΗ
241	ΜΗΧΑΝΙΚΩΝ ΜΕΤΑΛΛΕΙΩΝ ΜΕΤΑΛΛ/ΡΓΩΝ ΕΜΠ	Δίπλωμα Μηχανικών Μεταλλείων Μεταλλουργών	ΠΑΡΑΜΕΝΕΙ	1322	Διευθυντές επιχειρήσεων εξόρυξης	132	Διευθυντές επιχειρήσεων μεταποίησης, εξόρυξης, κατασκευών και διανομής	30.491	24.981	22.828	21.200	18.074	19.951	23.446	ΜΗΧΑΝΟΛΟΓΟΙ / ΜΗΧΑΝΙΚΟΙ / ΑΡΧΙΤΕΚΤΟΝΕΣ	ΘΕΤΙΚΗ
242	ΜΗΧΑΝΙΚΩΝ ΟΡΥΚΤΩΝ ΠΟΡΩΝ ΠΟΛΥΤΕΧΝΕΙΟ ΚΡΗΤΗΣ (ΧΑΝΙΑ)	Δίπλωμα Μηχανικού Ορυκτών Πόρων	ΠΑΡΑΜΕΝΕΙ	1322	Διευθυντές επιχειρήσεων εξόρυξης	132	Διευθυντές επιχειρήσεων μεταποίησης, εξόρυξης, κατασκευών και διανομής	30.491	24.981	22.828	21.200	18.074	19.951	23.446	ΜΗΧΑΝΟΛΟΓΟΙ / ΜΗΧΑΝΙΚΟΙ / ΑΡΧΙΤΕΚΤΟΝΕΣ	ΘΕΤΙΚΗ
243	ΜΑΘΗΜΑΤΙΚΩΝ ΑΘΗΝΑΣ	Πτυχίο Μαθηματικών	ΠΑΡΑΜΕΝΕΙ	2120	Μαθηματικοί, αναλογιστές και στατιστικοί	212	Μαθηματικοί, αναλογιστές και στατιστικοί	5.496	5.724	4.793	4.510	6.056	5.026	4.156	ΜΑΘΗΜΑΤΙΚΟ	ΑΡΝΗΤΙΚΗ
245	ΜΑΘΗΜΑΤΙΚΩΝ ΘΕΣΣΑΛΟΝΙΚΗΣ	Πτυχίο Μαθηματικών	ΠΑΡΑΜΕΝΕΙ	2120	Μαθηματικοί, αναλογιστές και στατιστικοί	212	Μαθηματικοί, αναλογιστές και στατιστικοί	5.496	5.724	4.793	4.510	6.056	5.026	4.156	ΜΑΘΗΜΑΤΙΚΟ	ΑΡΝΗΤΙΚΗ

Έκθεση αναλυτικής αξιολόγησης της εφαρμογής του Σχεδίου ΑΘΗΝΑ

ΚΩΔΙΚΟΣ ΤΜΗΜΑΤΟΣ ΠΡΟ ΑΘΗΝΑ	ΤΙΤΛΟΣ ΤΜΗΜΑΤΟΣ	ΤΙΤΛΟΣ ΣΠΟΥΔΩΝ	ΚΑΤΑΣΤΑΣΗ ΤΜΗΜΑΤΟΣ ΚΑΤΑ ΤΟ ΑΘΗΝΑ	4-ΨΗΦΙΟΣ ΚΩΔΙΚΟΣ ISCO-08	ΕΠΑΓΓΕΛΜΑ ΚΑΤΑ 4-ΨΗΦΙΟ ΚΩΔΙΚΟ ISCO-08	3-ΨΗΦΙΟΣ ΚΩΔΙΚΟΣ ISCO-08	ΕΠΑΓΓΕΛΜΑ ΚΑΤΑ 3-ΨΗΦΙΟ ΚΩΔΙΚΟ ISCO-08	ΑΠΑΣΧΟΛΟΥ ΜΕΝΟΙ 2011-Q1	ΑΠΑΣΧΟΛΟΥ ΜΕΝΟΙ 2011-Q2	ΑΠΑΣΧΟΛΟΥ ΜΕΝΟΙ 2011-Q3	ΑΠΑΣΧΟΛΟΥ ΜΕΝΟΙ 2011-Q4	ΑΠΑΣΧΟΛΟΥ ΜΕΝΟΙ 2012-Q1	ΑΠΑΣΧΟΛΟΥ ΜΕΝΟΙ 2012-Q2	ΑΠΑΣΧΟΛΟΥ ΜΕΝΟΙ 2012-Q3	Γενική Κατηγορία	ΚΛΙΣΗ Υ
246	ΕΦΑΡΜΟΣΜΕΝΩΝ ΜΑΘΗΜΑΤΙΚΩΝ & ΦΥΣΙΚΩΝ ΕΠΙΣΤΗΜΩΝ ΕΜΠ	Δίπλωμα Εφαρμοσμένων Μαθηματικών και Φυσικών Επιστημών - Κατεύθυνση Φυσικής/Μαθηματικών	ΠΑΡΑΜΕΝΕΙ	2111	Φυσικοί και αστρονόμοι	211	Επαγγελματίες των φυσικών επιστημών, γεωλόγοι και γεωφυσικοί	8.680	10.262	8.862	9.439	9.169	8.608	9.573	ΜΑΘΗΜΑΤΙΚΟ	ΑΜΕΤΑΒΛΗΤΗ / ΕΛΑΧΙΣΤΑ ΠΤΩΤΙΚΗ
247	ΜΑΘΗΜΑΤΙΚΩΝ ΠΑΤΡΑΣ	Πτυχίο Μαθηματικών	ΠΑΡΑΜΕΝΕΙ	2120	Μαθηματικοί, αναλογιστές και στατιστικοί	212	Μαθηματικοί, αναλογιστές και στατιστικοί	5.496	5.724	4.793	4.510	6.056	5.026	4.156	ΜΑΘΗΜΑΤΙΚΟ	ΑΡΝΗΤΙΚΗ
248	ΕΦΑΡΜΟΣΜΕΝΩΝ ΜΑΘΗΜΑΤΙΚΩΝ ΚΡΗΤΗΣ (ΗΡΑΚΛΕΙΟ)	Πτυχίο Εφαρμοσμένων Μαθηματικών	ΑΠΟΡΡΟΦΑΤΑΙ ΑΠΟ ΤΟ: ΜΑΘΗΜΑΤΙΚΩΝ ΚΡΗΤΗΣ (ΗΡΑΚΛΕΙΟ)	2120	Μαθηματικοί, αναλογιστές και στατιστικοί	212	Μαθηματικοί, αναλογιστές και στατιστικοί	5.496	5.724	4.793	4.510	6.056	5.026	4.156	-	ΑΡΝΗΤΙΚΗ
249	ΜΑΘΗΜΑΤΙΚΩΝ ΙΩΑΝΝΙΝΩΝ	Πτυχίο Μαθηματικών	ΠΑΡΑΜΕΝΕΙ	2120	Μαθηματικοί, αναλογιστές και στατιστικοί	212	Μαθηματικοί, αναλογιστές και στατιστικοί	5.496	5.724	4.793	4.510	6.056	5.026	4.156	ΜΑΘΗΜΑΤΙΚΟ	ΑΡΝΗΤΙΚΗ
250	ΕΠΙΣΤΗΜΩΝ ΤΗΣ ΘΑΛΑΣΣΑΣ ΑΙΓΑΙΟΥ (ΜΥΤΙΛΗΝΗ)	Πτυχίο Επιστημών της Θάλασσας	ΠΑΡΑΜΕΝΕΙ	2114	Γεωλόγοι και γεωφυσικοί	211	Επαγγελματίες των φυσικών επιστημών, γεωλόγοι και γεωφυσικοί	8.680	10.262	8.862	9.439	9.169	8.608	9.573	ΠΕΡΙΒΑΛΛΟΝ	ΑΜΕΤΑΒΛΗΤΗ / ΕΛΑΧΙΣΤΑ ΠΤΩΤΙΚΗ
251	ΜΑΘΗΜΑΤΙΚΩΝ ΚΡΗΤΗΣ (ΗΡΑΚΛΕΙΟ)	Πτυχίο Μαθηματικών	ΑΠΟΡΡΟΦΑ ΤΟ: 1. ΕΦΑΡΜΟΣΜΕΝΩΝ ΜΑΘΗΜΑΤΙΚΩΝ ΚΡΗΤΗΣ (ΗΡΑΚΛΕΙΟ)	2120	Μαθηματικοί, αναλογιστές και στατιστικοί	212	Μαθηματικοί, αναλογιστές και στατιστικοί	5.496	5.724	4.793	4.510	6.056	5.026	4.156	ΜΑΘΗΜΑΤΙΚΟ	ΑΡΝΗΤΙΚΗ
252	ΜΑΘΗΜΑΤΙΚΩΝ ΑΙΓΑΙΟΥ (ΣΑΜΟΣ)	Πτυχίο Μαθηματικών	ΑΠΟΡΡΟΦΑ ΤΟ: 1. ΣΤΑΤΙΣΤΙΚΗΣ & ΑΝΑΛΟΓΙΣΤΙΚΩΝ - ΧΡΗΜΑΤΟΟΙΚΟΝΟΜΙΚΩΝ ΜΑΘΗΜΑΤΙΚΩΝ ΑΙΓΑΙΟΥ (ΣΑΜΟΣ)	2120	Μαθηματικοί, αναλογιστές και στατιστικοί	212	Μαθηματικοί, αναλογιστές και στατιστικοί	5.496	5.724	4.793	4.510	6.056	5.026	4.156	ΜΑΘΗΜΑΤΙΚΟ	ΑΡΝΗΤΙΚΗ
253	ΦΥΣΙΚΗΣ ΑΘΗΝΑΣ	Πτυχίο Φυσικής	ΠΑΡΑΜΕΝΕΙ	2111	Φυσικοί και αστρονόμοι	211	Επαγγελματίες των φυσικών επιστημών, γεωλόγοι και γεωφυσικοί	8.680	10.262	8.862	9.439	9.169	8.608	9.573	ΦΥΣΙΚΗ / ΧΗΜΕΙΑ / ΒΙΟΛΟΓΙΑ	ΑΜΕΤΑΒΛΗΤΗ / ΕΛΑΧΙΣΤΑ ΠΤΩΤΙΚΗ
255	ΦΥΣΙΚΗΣ ΘΕΣΣΑΛΟΝΙΚΗΣ	Πτυχίο Φυσικής	ΠΑΡΑΜΕΝΕΙ	2111	Φυσικοί και αστρονόμοι	211	Επαγγελματίες των φυσικών επιστημών, γεωλόγοι και γεωφυσικοί	8.680	10.262	8.862	9.439	9.169	8.608	9.573	ΦΥΣΙΚΗ / ΧΗΜΕΙΑ / ΒΙΟΛΟΓΙΑ	ΑΜΕΤΑΒΛΗΤΗ / ΕΛΑΧΙΣΤΑ ΠΤΩΤΙΚΗ
257	ΦΥΣΙΚΗΣ ΠΑΤΡΑΣ	Πτυχίο Φυσικής	ΠΑΡΑΜΕΝΕΙ	2111	Φυσικοί και αστρονόμοι	211	Επαγγελματίες των φυσικών επιστημών, γεωλόγοι και γεωφυσικοί	8.680	10.262	8.862	9.439	9.169	8.608	9.573	ΦΥΣΙΚΗ / ΧΗΜΕΙΑ / ΒΙΟΛΟΓΙΑ	ΑΜΕΤΑΒΛΗΤΗ / ΕΛΑΧΙΣΤΑ ΠΤΩΤΙΚΗ
259	ΦΥΣΙΚΗΣ ΙΩΑΝΝΙΝΩΝ	Πτυχίο Φυσικής	ΠΑΡΑΜΕΝΕΙ	2111	Φυσικοί και αστρονόμοι	211	Επαγγελματίες των φυσικών επιστημών, γεωλόγοι και γεωφυσικοί	8.680	10.262	8.862	9.439	9.169	8.608	9.573	ΦΥΣΙΚΗ / ΧΗΜΕΙΑ / ΒΙΟΛΟΓΙΑ	ΑΜΕΤΑΒΛΗΤΗ / ΕΛΑΧΙΣΤΑ ΠΤΩΤΙΚΗ
261	ΦΥΣΙΚΗΣ ΚΡΗΤΗΣ (ΗΡΑΚΛΕΙΟ)	Πτυχίο Φυσικής	ΠΑΡΑΜΕΝΕΙ	2111	Φυσικοί και αστρονόμοι	211	Επαγγελματίες των φυσικών επιστημών, γεωλόγοι και γεωφυσικοί	8.680	10.262	8.862	9.439	9.169	8.608	9.573	ΦΥΣΙΚΗ / ΧΗΜΕΙΑ / ΒΙΟΛΟΓΙΑ	ΑΜΕΤΑΒΛΗΤΗ / ΕΛΑΧΙΣΤΑ ΠΤΩΤΙΚΗ
262	ΨΗΦΙΑΚΩΝ ΣΥΣΤΗΜΑΤΩΝ ΠΕΙΡΑΙΑ	Πτυχίο Ψηφιακών Συστημάτων	ΠΑΡΑΜΕΝΕΙ	2356	Εκπαιδευτικοί τεχνολογιών πληροφόρησης	235	Άλλοι εκπαιδευτικοί	63.007	59.975	55.114	57.075	54.867	51.774	46.979	ΠΛΗΡΟΦΟΡΙΚΗ	ΑΡΝΗΤΙΚΗ
263	ΧΗΜΕΙΑΣ ΑΘΗΝΑΣ	Πτυχίο Χημείας	ΠΑΡΑΜΕΝΕΙ	2113	Χημικοί	211	Επαγγελματίες των φυσικών επιστημών,	8.680	10.262	8.862	9.439	9.169	8.608	9.573	ΦΥΣΙΚΗ / ΧΗΜΕΙΑ / ΒΙΟΛΟΓΙΑ	ΑΜΕΤΑΒΛΗΤΗ / ΕΛΑΧΙΣΤΑ ΠΤΩΤΙΚΗ



Έκθεση αναλυτικής αξιολόγησης της εφαρμογής του Σχεδίου ΑΘΗΝΑ

ΚΩΔΙΚΟΣ ΤΜΗΜΑΤΟΣ ΠΡΟ ΑΘΗΝΑ	ΤΙΤΛΟΣ ΤΜΗΜΑΤΟΣ	ΤΙΤΛΟΣ ΣΠΟΥΔΩΝ	ΚΑΤΑΣΤΑΣΗ ΤΜΗΜΑΤΟΣ ΚΑΤΑ ΤΟ ΑΘΗΝΑ	4-ΨΗΦΙΟΣ ΚΩΔΙΚΟΣ ISCO-08	ΕΠΑΓΓΕΛΜΑ ΚΑΤΑ 4-ΨΗΦΙΟ ΚΩΔΙΚΟ ISCO-08	3-ΨΗΦΙΟΣ ΚΩΔΙΚΟΣ ISCO-08	ΕΠΑΓΓΕΛΜΑ ΚΑΤΑ 3-ΨΗΦΙΟ ΚΩΔΙΚΟ ISCO-08	ΑΠΑΣΧΟΛΟΥ ΜΕΝΟΙ 2011- Q1	ΑΠΑΣΧΟΛΟΥ ΜΕΝΟΙ 2011- Q2	ΑΠΑΣΧΟΛΟΥ ΜΕΝΟΙ 2011- Q3	ΑΠΑΣΧΟΛΟΥ ΜΕΝΟΙ 2011- Q4	ΑΠΑΣΧΟΛΟΥ ΜΕΝΟΙ 2012- Q1	ΑΠΑΣΧΟΛΟΥ ΜΕΝΟΙ 2012- Q2	ΑΠΑΣΧΟΛΟΥ ΜΕΝΟΙ 2012- Q3	Γενική Κατηγορία	ΚΛΙΣΗ Υ
							γεωλόγοι και γεωφυσικοί									
265	ΧΗΜΕΙΑΣ ΘΕΣΣΑΛΟΝΙΚΗΣ	Πτυχίο Χημείας	ΠΑΡΑΜΕΝΕΙ	2113	Χημικοί	211	Επαγγελματίες των φυσικών επιστημών, γεωλόγοι και γεωφυσικοί	8.680	10.262	8.862	9.439	9.169	8.608	9.573	ΦΥΣΙΚΗ / ΧΗΜΕΙΑ / ΒΙΟΛΟΓΙΑ	ΑΜΕΤΑΒΛΗΤΗ / ΕΛΑΧΙΣΤΑ ΠΤΩΤΙΚΗ
267	ΧΗΜΕΙΑΣ ΠΑΤΡΑΣ	Πτυχίο Χημείας	ΠΑΡΑΜΕΝΕΙ	2113	Χημικοί	211	Επαγγελματίες των φυσικών επιστημών, γεωλόγοι και γεωφυσικοί	8.680	10.262	8.862	9.439	9.169	8.608	9.573	ΦΥΣΙΚΗ / ΧΗΜΕΙΑ / ΒΙΟΛΟΓΙΑ	ΑΜΕΤΑΒΛΗΤΗ / ΕΛΑΧΙΣΤΑ ΠΤΩΤΙΚΗ
269	ΧΗΜΕΙΑΣ ΙΩΑΝΝΙΝΩΝ	Πτυχίο Χημείας	ΠΑΡΑΜΕΝΕΙ	2113	Χημικοί	211	Επαγγελματίες των φυσικών επιστημών, γεωλόγοι και γεωφυσικοί	8.680	10.262	8.862	9.439	9.169	8.608	9.573	ΦΥΣΙΚΗ / ΧΗΜΕΙΑ / ΒΙΟΛΟΓΙΑ	ΑΜΕΤΑΒΛΗΤΗ / ΕΛΑΧΙΣΤΑ ΠΤΩΤΙΚΗ
270	ΧΗΜΕΙΑΣ ΚΡΗΤΗΣ (ΗΡΑΚΛΕΙΟ)	Πτυχίο Χημείας	ΠΑΡΑΜΕΝΕΙ	2113	Χημικοί	211	Επαγγελματίες των φυσικών επιστημών, γεωλόγοι και γεωφυσικοί	8.680	10.262	8.862	9.439	9.169	8.608	9.573	ΦΥΣΙΚΗ / ΧΗΜΕΙΑ / ΒΙΟΛΟΓΙΑ	ΑΜΕΤΑΒΛΗΤΗ / ΕΛΑΧΙΣΤΑ ΠΤΩΤΙΚΗ
271	ΔΙΑΧΕΙΡΙΣΗΣ ΠΕΡΙΒΑΛΛΟΝΤΟΣ & ΦΥΣΙΚΩΝ ΠΟΡΩΝ ΔΥΤΙΚΗΣ ΕΛΛΑΔΑΣ (ΑΓΡΙΝΙΟ)	Πτυχίο Διαχείρισης Περιβάλλοντος και Φυσικών Πόρων	ΠΑΡΑΜΕΝΕΙ	1311	Διευθυντές παραγωγής στη γεωργία και στη δασοκομία	131	Διευθυντές παραγωγής στη γεωργία, στη δασοκομία και στην αλιεία	72	62	68	191	0	111	181	ΠΕΡΙΒΑΛΛΟΝ	ΘΕΤΙΚΗ
272	ΜΗΧΑΝΙΚΩΝ ΕΠΙΣΤΗΜΗΣ ΥΛΙΚΩΝ ΙΩΑΝΝΙΝΩΝ	Δίπλωμα Μηχανικών Επιστήμης Υλικών	ΠΑΡΑΜΕΝΕΙ	2111	Φυσικοί και αστρονόμοι	211	Επαγγελματίες των φυσικών επιστημών, γεωλόγοι και γεωφυσικοί	8.680	10.262	8.862	9.439	9.169	8.608	9.573	ΜΗΧΑΝΟΛΟΓΟΙ / ΜΗΧΑΝΙΚΟΙ / ΑΡΧΙΤΕΚΤΟΝΕΣ	ΑΜΕΤΑΒΛΗΤΗ / ΕΛΑΧΙΣΤΑ ΠΤΩΤΙΚΗ
273	ΓΕΩΠΟΝΙΑΣ ΘΕΣΣΑΛΟΝΙΚΗΣ	Πτυχίο Γεωπονίας	ΠΑΡΑΜΕΝΕΙ	1311	Διευθυντές παραγωγής στη γεωργία και στη δασοκομία	131	Διευθυντές παραγωγής στη γεωργία, στη δασοκομία και στην αλιεία	72	62	68	191	0	111	181	ΠΕΡΙΒΑΛΛΟΝ	ΘΕΤΙΚΗ
274	ΓΕΩΠΟΝΙΑΣ, ΦΥΤΙΚΗΣ ΠΑΡΑΓΩΓΗΣ ΚΑΙ ΑΓΡΟΤΙΚΟΥ ΠΕΡΙΒΑΛΛΟΝΤΟΣ ΘΕΣΣΑΛΙΑΣ (ΒΟΛΟΣ)	Πτυχίο Γεωπονίας Φυτικής Παραγωγής και Αγροτικού Περιβάλλοντος	ΠΑΡΑΜΕΝΕΙ	1311	Διευθυντές παραγωγής στη γεωργία και στη δασοκομία	131	Διευθυντές παραγωγής στη γεωργία, στη δασοκομία και στην αλιεία	72	62	68	191	0	111	181	ΠΕΡΙΒΑΛΛΟΝ	ΘΕΤΙΚΗ
275	ΔΑΣΟΛΟΓΙΑΣ & ΦΥΣΙΚΟΥ ΠΕΡΙΒΑΛΛΟΝΤΟΣ ΘΕΣΣΑΛΟΝΙΚΗΣ	Πτυχίο Δασολογίας και Φυσικού Περιβάλλοντος	ΠΑΡΑΜΕΝΕΙ	1311	Διευθυντές παραγωγής στη γεωργία και στη δασοκομία	131	Διευθυντές παραγωγής στη γεωργία, στη δασοκομία και στην αλιεία	72	62	68	191	0	111	181	ΠΕΡΙΒΑΛΛΟΝ	ΘΕΤΙΚΗ
276	ΠΕΡΙΒΑΛΛΟΝΤΟΣ ΑΙΓΑΙΟΥ (ΜΥΤΙΛΗΝΗ)	Πτυχίο Περιβάλλοντος	ΠΑΡΑΜΕΝΕΙ	2133	Επαγγελματίες προστασίας του περιβάλλοντος	213	Επαγγελματίες των επιστημών της ζωής	17.616	14.071	12.293	13.395	14.490	13.565	14.710	ΠΕΡΙΒΑΛΛΟΝ	ΑΡΝΗΤΙΚΗ
277	ΒΙΟΛΟΓΙΑΣ ΑΘΗΝΑΣ	Πτυχίο Βιολογίας	ΠΑΡΑΜΕΝΕΙ	2131	Βιολόγοι, βοτανολόγοι, ζωολόγοι και ασκούντες συναφή επαγγέλματα	213	Επαγγελματίες των επιστημών της ζωής	17.616	14.071	12.293	13.395	14.490	13.565	14.710	ΦΥΣΙΚΗ / ΧΗΜΕΙΑ / ΒΙΟΛΟΓΙΑ	ΑΡΝΗΤΙΚΗ
279	ΒΙΟΛΟΓΙΑΣ ΘΕΣΣΑΛΟΝΙΚΗΣ	Πτυχίο Βιολογίας	ΠΑΡΑΜΕΝΕΙ	2131	Βιολόγοι, βοτανολόγοι, ζωολόγοι και ασκούντες συναφή επαγγέλματα	213	Επαγγελματίες των επιστημών της ζωής	17.616	14.071	12.293	13.395	14.490	13.565	14.710	ΦΥΣΙΚΗ / ΧΗΜΕΙΑ / ΒΙΟΛΟΓΙΑ	ΑΡΝΗΤΙΚΗ
280	ΒΙΟΛΟΓΙΚΩΝ ΕΦΑΡΜΟΓΩΝ &	Πτυχίο Βιολογικών	ΠΑΡΑΜΕΝΕΙ	2131	Βιολόγοι, βοτανολόγοι,	213	Επαγγελματίες των επιστημών της	17.616	14.071	12.293	13.395	14.490	13.565	14.710	ΦΥΣΙΚΗ / ΧΗΜΕΙΑ / ΒΙΟΛΟΓΙΑ	ΑΡΝΗΤΙΚΗ

Έκθεση αναλυτικής αξιολόγησης της εφαρμογής του Σχεδίου ΑΘΗΝΑ

ΚΩΔΙΚΟΣ ΤΜΗΜΑΤΟΣ ΠΡΟ ΑΘΗΝΑ	ΤΙΤΛΟΣ ΤΜΗΜΑΤΟΣ	ΤΙΤΛΟΣ ΣΠΟΥΔΩΝ	ΚΑΤΑΣΤΑΣΗ ΤΜΗΜΑΤΟΣ ΚΑΤΑ ΤΟ ΑΘΗΝΑ	4-ΨΗΦΙΟΣ ΚΩΔΙΚΟΣ ISCO-08	ΕΠΑΓΓΕΛΜΑ ΚΑΤΑ 4-ΨΗΦΙΟ ΚΩΔΙΚΟ ISCO-08	3-ΨΗΦΙΟΣ ΚΩΔΙΚΟΣ ISCO-08	ΕΠΑΓΓΕΛΜΑ ΚΑΤΑ 3-ΨΗΦΙΟ ΚΩΔΙΚΟ ISCO-08	ΑΠΑΣΧΟΛΟΥ ΜΕΝΟΙ 2011- Q1	ΑΠΑΣΧΟΛΟΥ ΜΕΝΟΙ 2011- Q2	ΑΠΑΣΧΟΛΟΥ ΜΕΝΟΙ 2011- Q3	ΑΠΑΣΧΟΛΟΥ ΜΕΝΟΙ 2011- Q4	ΑΠΑΣΧΟΛΟΥ ΜΕΝΟΙ 2012- Q1	ΑΠΑΣΧΟΛΟΥ ΜΕΝΟΙ 2012- Q2	ΑΠΑΣΧΟΛΟΥ ΜΕΝΟΙ 2012- Q3	Γενική Κατηγορία	ΚΛΙΣΗ Υ
	ΤΕΧΝΟΛΟΓΙΩΝ ΙΩΑΝΝΙΝΩΝ	Εφαρμογών και Τεχνολογιών			ζωολόγοι και ασκούντες συναφή επαγγέλματα		ζωής									
281	ΒΙΟΛΟΓΙΑΣ ΠΑΤΡΑΣ	Πτυχίο Βιολογίας	ΠΑΡΑΜΕΝΕΙ	2131	Βιολόγοι, βοτανολόγοι, ζωολόγοι και ασκούντες συναφή επαγγέλματα	213	Επαγγελματίες των επιστημών της ζωής	17.616	14.071	12.293	13.395	14.490	13.565	14.710	ΦΥΣΙΚΗ / ΧΗΜΕΙΑ / ΒΙΟΛΟΓΙΑ	ΑΡΝΗΤΙΚΗ
282	ΒΙΟΛΟΓΙΑΣ ΚΡΗΤΗΣ (ΗΡΑΚΛΕΙΟ)	Πτυχίο Βιολογίας	ΠΑΡΑΜΕΝΕΙ	2131	Βιολόγοι, βοτανολόγοι, ζωολόγοι και ασκούντες συναφή επαγγέλματα	213	Επαγγελματίες των επιστημών της ζωής	17.616	14.071	12.293	13.395	14.490	13.565	14.710	ΦΥΣΙΚΗ / ΧΗΜΕΙΑ / ΒΙΟΛΟΓΙΑ	ΑΡΝΗΤΙΚΗ
283	ΓΕΩΛΟΓΙΑΣ & ΓΕΩΠΕΡΙΒΑΛΛΟΝΤΟΣ ΑΘΗΝΑΣ	Πτυχίο Γεωλογίας και Γεωπεριβάλλοντος	ΠΑΡΑΜΕΝΕΙ	2114	Γεωλόγοι και γεωφυσικοί	211	Επαγγελματίες των φυσικών επιστημών, γεωλόγοι και γεωφυσικοί	8.680	10.262	8.862	9.439	9.169	8.608	9.573	ΠΕΡΙΒΑΛΛΟΝ	ΑΜΕΤΑΒΛΗΤΗ / ΕΛΑΧΙΣΤΑ ΠΤΩΤΙΚΗ
284	ΒΙΟΧΗΜΕΙΑΣ & ΒΙΟΤΕΧΝΟΛΟΓΙΑΣ ΘΕΣΣΑΛΙΑΣ (ΛΑΡΙΣΑ)	Πτυχίο Βιοχημείας και Βιοτεχνολογίας	ΠΑΡΑΜΕΝΕΙ	2131	Βιολόγοι, βοτανολόγοι, ζωολόγοι και ασκούντες συναφή επαγγέλματα	213	Επαγγελματίες των επιστημών της ζωής	17.616	14.071	12.293	13.395	14.490	13.565	14.710	ΦΥΣΙΚΗ / ΧΗΜΕΙΑ / ΒΙΟΛΟΓΙΑ	ΑΡΝΗΤΙΚΗ
285	ΓΕΩΛΟΓΙΑΣ ΘΕΣΣΑΛΟΝΙΚΗΣ	Πτυχίο Γεωλογίας	ΠΑΡΑΜΕΝΕΙ	2114	Γεωλόγοι και γεωφυσικοί	211	Επαγγελματίες των φυσικών επιστημών, γεωλόγοι και γεωφυσικοί	8.680	10.262	8.862	9.439	9.169	8.608	9.573	ΠΕΡΙΒΑΛΛΟΝ	ΑΜΕΤΑΒΛΗΤΗ / ΕΛΑΧΙΣΤΑ ΠΤΩΤΙΚΗ
287	ΓΕΩΛΟΓΙΑΣ ΠΑΤΡΑΣ	Πτυχίο Γεωλογίας	ΠΑΡΑΜΕΝΕΙ	2114	Γεωλόγοι και γεωφυσικοί	211	Επαγγελματίες των φυσικών επιστημών, γεωλόγοι και γεωφυσικοί	8.680	10.262	8.862	9.439	9.169	8.608	9.573	ΠΕΡΙΒΑΛΛΟΝ	ΑΜΕΤΑΒΛΗΤΗ / ΕΛΑΧΙΣΤΑ ΠΤΩΤΙΚΗ
288	ΕΠΙΣΤΗΜΗΣ ΤΩΝ ΥΛΙΚΩΝ ΠΑΤΡΑΣ	Πτυχίο Επιστήμης των Υλικών	ΠΑΡΑΜΕΝΕΙ	2111	Φυσικοί και αστρονόμοι	211	Επαγγελματίες των φυσικών επιστημών, γεωλόγοι και γεωφυσικοί	8.680	10.262	8.862	9.439	9.169	8.608	9.573	ΠΕΡΙΒΑΛΛΟΝ	ΑΜΕΤΑΒΛΗΤΗ / ΕΛΑΧΙΣΤΑ ΠΤΩΤΙΚΗ
289	ΦΑΡΜΑΚΕΥΤΙΚΗΣ ΑΘΗΝΑΣ	Πτυχίο Φαρμακευτικής	ΠΑΡΑΜΕΝΕΙ	2262	Φαρμακοποιοί	226	Άλλοι επαγγελματίες του τομέα της υγείας	32.725	33.388	29.311	30.545	32.707	31.612	30.791	ΥΓΕΙΑ	ΑΡΝΗΤΙΚΗ
290	ΜΟΡΙΑΚΗΣ ΒΙΟΛΟΓΙΑΣ & ΓΕΝΕΤΙΚΗΣ ΘΡΑΚΗΣ (ΑΛΕΞΑΝΔΡΟΥΠΟΛΗ)	Πτυχίο Μοριακής Βιολογίας και Γενετικής	ΠΑΡΑΜΕΝΕΙ	2131	Βιολόγοι, βοτανολόγοι, ζωολόγοι και ασκούντες συναφή επαγγέλματα	213	Επαγγελματίες των επιστημών της ζωής	17.616	14.071	12.293	13.395	14.490	13.565	14.710	ΦΥΣΙΚΗ / ΧΗΜΕΙΑ / ΒΙΟΛΟΓΙΑ	ΑΡΝΗΤΙΚΗ
291	ΦΑΡΜΑΚΕΥΤΙΚΗΣ ΘΕΣΣΑΛΟΝΙΚΗΣ	Πτυχίο Φαρμακευτικής	ΠΑΡΑΜΕΝΕΙ	2262	Φαρμακοποιοί	226	Άλλοι επαγγελματίες του τομέα της υγείας	32.725	33.388	29.311	30.545	32.707	31.612	30.791	ΥΓΕΙΑ	ΑΡΝΗΤΙΚΗ
293	ΦΑΡΜΑΚΕΥΤΙΚΗΣ ΠΑΤΡΑΣ	Πτυχίο Φαρμακευτικής	ΠΑΡΑΜΕΝΕΙ	2262	Φαρμακοποιοί	226	Άλλοι επαγγελματίες του τομέα της υγείας	32.725	33.388	29.311	30.545	32.707	31.612	30.791	ΥΓΕΙΑ	ΑΡΝΗΤΙΚΗ
294	ΕΠΙΣΤΗΜΗΣ ΔΙΑΙΤΟΛΟΓΙΑΣ & ΔΙΑΤΡΟΦΗΣ ΧΑΡΟΚΟΠΕΙΟΥ (ΑΘΗΝΑ)	Πτυχίο Επιστήμης Διαιτολογίας- Διατροφής	ΠΑΡΑΜΕΝΕΙ	2265	Διαιτολόγοι και διατροφολόγοι	226	Άλλοι επαγγελματίες του τομέα της υγείας	32.725	33.388	29.311	30.545	32.707	31.612	30.791	ΥΓΕΙΑ	ΑΡΝΗΤΙΚΗ
295	ΙΑΤΡΙΚΗΣ ΑΘΗΝΑΣ	Πτυχίο Ιατρικής	ΠΑΡΑΜΕΝΕΙ	2211	Ιατροί γενικής ιατρικής	221	Ιατροί	56.776	53.495	53.871	49.376	45.403	45.018	43.942	ΥΓΕΙΑ	ΑΡΝΗΤΙΚΗ
297	ΙΑΤΡΙΚΗΣ ΘΕΣΣΑΛΟΝΙΚΗΣ	Πτυχίο Ιατρικής	ΠΑΡΑΜΕΝΕΙ	2211	Ιατροί γενικής ιατρικής	221	Ιατροί	56.776	53.495	53.871	49.376	45.403	45.018	43.942	ΥΓΕΙΑ	ΑΡΝΗΤΙΚΗ
299	ΙΑΤΡΙΚΗΣ ΠΑΤΡΑΣ	Πτυχίο Ιατρικής	ΠΑΡΑΜΕΝΕΙ	2211	Ιατροί γενικής	221	Ιατροί	56.776	53.495	53.871	49.376	45.403	45.018	43.942	ΥΓΕΙΑ	ΑΡΝΗΤΙΚΗ

Έκθεση αναλυτικής αξιολόγησης της εφαρμογής του Σχεδίου ΑΘΗΝΑ

ΚΩΔΙΚΟΣ ΤΜΗΜΑΤΟΣ ΠΡΟ ΑΘΗΝΑ	ΤΙΤΛΟΣ ΤΜΗΜΑΤΟΣ	ΤΙΤΛΟΣ ΣΠΟΥΔΩΝ	ΚΑΤΑΣΤΑΣΗ ΤΜΗΜΑΤΟΣ ΚΑΤΑ ΤΟ ΑΘΗΝΑ	4-ΨΗΦΙΟΣ ΚΩΔΙΚΟΣ ISCO-08	ΕΠΑΓΓΕΛΜΑ ΚΑΤΑ 4-ΨΗΦΙΟ ΚΩΔΙΚΟ ISCO-08	3-ΨΗΦΙΟΣ ΚΩΔΙΚΟΣ ISCO-08	ΕΠΑΓΓΕΛΜΑ ΚΑΤΑ 3-ΨΗΦΙΟ ΚΩΔΙΚΟ ISCO-08	ΑΠΑΣΧΟΛΟΥ ΜΕΝΟΙ 2011- Q1	ΑΠΑΣΧΟΛΟΥ ΜΕΝΟΙ 2011- Q2	ΑΠΑΣΧΟΛΟΥ ΜΕΝΟΙ 2011- Q3	ΑΠΑΣΧΟΛΟΥ ΜΕΝΟΙ 2011- Q4	ΑΠΑΣΧΟΛΟΥ ΜΕΝΟΙ 2012- Q1	ΑΠΑΣΧΟΛΟΥ ΜΕΝΟΙ 2012- Q2	ΑΠΑΣΧΟΛΟΥ ΜΕΝΟΙ 2012- Q3	Γενική Κατηγορία	ΚΛΙΣΗ Υ
					ιατρικής											
300	ΙΑΤΡΙΚΗΣ ΘΕΣΣΑΛΙΑΣ (ΛΑΡΙΣΑ)	Πτυχίο Ιατρικής	ΠΑΡΑΜΕΝΕΙ	2211	Ιατροί γενικής ιατρικής	221	Ιατροί	56.776	53.495	53.871	49.376	45.403	45.018	43.942	ΥΓΕΙΑ	ΑΡΝΗΤΙΚΗ
301	ΙΑΤΡΙΚΗΣ ΙΩΑΝΝΙΝΩΝ	Πτυχίο Ιατρικής	ΠΑΡΑΜΕΝΕΙ	2211	Ιατροί γενικής ιατρικής	221	Ιατροί	56.776	53.495	53.871	49.376	45.403	45.018	43.942	ΥΓΕΙΑ	ΑΡΝΗΤΙΚΗ
302	ΙΑΤΡΙΚΗΣ ΘΡΑΚΗΣ (ΑΛΕΞΑΝΔΡΟΥΠΟΛΗ)	Πτυχίο Ιατρικής	ΠΑΡΑΜΕΝΕΙ	2211	Ιατροί γενικής ιατρικής	221	Ιατροί	56.776	53.495	53.871	49.376	45.403	45.018	43.942	ΥΓΕΙΑ	ΑΡΝΗΤΙΚΗ
303	ΟΔΟΝΤΙΑΤΡΙΚΗΣ ΑΘΗΝΑΣ	Πτυχίο Οδοντιατρικής	ΠΑΡΑΜΕΝΕΙ	2261	Οδοντίατροι	226	Άλλοι επαγγελματίες του τομέα της υγείας	32.725	33.388	29.311	30.545	32.707	31.612	30.791	ΥΓΕΙΑ	ΑΡΝΗΤΙΚΗ
304	ΙΑΤΡΙΚΗΣ ΚΡΗΤΗΣ (ΗΡΑΚΛΕΙΟ)	Πτυχίο Ιατρικής	ΠΑΡΑΜΕΝΕΙ	2211	Ιατροί γενικής ιατρικής	221	Ιατροί	56.776	53.495	53.871	49.376	45.403	45.018	43.942	ΥΓΕΙΑ	ΑΡΝΗΤΙΚΗ
305	ΟΔΟΝΤΙΑΤΡΙΚΗΣ ΘΕΣΣΑΛΟΝΙΚΗΣ	Πτυχίο Οδοντιατρικής	ΠΑΡΑΜΕΝΕΙ	2261	Οδοντίατροι	226	Άλλοι επαγγελματίες του τομέα της υγείας	32.725	33.388	29.311	30.545	32.707	31.612	30.791	ΥΓΕΙΑ	ΑΡΝΗΤΙΚΗ
306	ΝΟΣΗΛΕΥΤΙΚΗΣ ΑΘΗΝΑΣ	Πτυχίο Νοσηλευτικής	ΠΑΡΑΜΕΝΕΙ	1343	Διευθυντές υπηρεσιών φροντίδας ηλικιωμένων	134	Διευθυντές επιχειρήσεων παροχής επαγγελματικών υπηρεσιών	11.725	11.002	13.790	12.673	12.653	13.871	10.831	ΥΓΕΙΑ	ΘΕΤΙΚΗ
307	ΚΤΗΝΙΑΤΡΙΚΗΣ ΘΕΣΣΑΛΟΝΙΚΗΣ	Πτυχίο Κτηνιατρικής	ΠΑΡΑΜΕΝΕΙ	2250	Κτηνίατροι	225	Κτηνίατροι	3.644	2.993	2.641	2.379	2.746	3.473	4.401	ΥΓΕΙΑ	ΘΕΤΙΚΗ
308	ΚΤΗΝΙΑΤΡΙΚΗΣ ΘΕΣΣΑΛΙΑΣ (ΚΑΡΔΙΤΣΑ)	Πτυχίο Κτηνιατρικής	ΠΑΡΑΜΕΝΕΙ	2250	Κτηνίατροι	225	Κτηνίατροι	3.644	2.993	2.641	2.379	2.746	3.473	4.401	ΥΓΕΙΑ	ΘΕΤΙΚΗ
309	ΟΙΚΟΝΟΜΙΚΩΝ ΕΠΙΣΤΗΜΩΝ ΑΘΗΝΑΣ	Πτυχίο Οικονομικών Επιστημών	ΠΑΡΑΜΕΝΕΙ	1211	Οικονομικοί διευθυντές	121	Διευθυντές επιχειρηματικών υπηρεσιών και διοίκησης	12.280	12.166	12.158	12.216	11.744	13.320	14.947	ΔΙΟΙΚΗΣΗ / ΠΟΛΙΤΙΚΑ / ΟΙΚΟΝΟΜΙΚΑ	ΘΕΤΙΚΗ
310	ΓΕΩΓΡΑΦΙΑΣ ΑΙΓΑΙΟΥ (ΜΥΤΙΛΗΝΗ)	Πτυχίο Γεωγραφίας	ΠΑΡΑΜΕΝΕΙ	2114	Γεωλόγοι και γεωφυσικοί	211	Επαγγελματίες των φυσικών επιστημών, γεωλόγοι και γεωφυσικοί	8.680	10.262	8.862	9.439	9.169	8.608	9.573	ΦΥΣΙΚΗ / ΧΗΜΕΙΑ / ΒΙΟΛΟΓΙΑ	ΑΜΕΤΑΒΛΗΤΗ / ΕΛΑΧΙΣΤΑ ΠΤΩΤΙΚΗ
311	ΟΙΚΟΝΟΜΙΚΩΝ ΕΠΙΣΤΗΜΩΝ ΘΕΣΣΑΛΟΝΙΚΗΣ	Πτυχίο Οικονομικών Επιστημών	ΠΑΡΑΜΕΝΕΙ	1211	Οικονομικοί διευθυντές	121	Διευθυντές επιχειρηματικών υπηρεσιών και διοίκησης	12.280	12.166	12.158	12.216	11.744	13.320	14.947	ΔΙΟΙΚΗΣΗ / ΠΟΛΙΤΙΚΑ / ΟΙΚΟΝΟΜΙΚΑ	ΘΕΤΙΚΗ
312	ΟΙΚΟΝΟΜΙΚΗΣ ΕΠΙΣΤΗΜΗΣ ΟΙΚΟΝΟΜΙΚΟΥ ΠΑΝΕΠΙΣΤΗΜΙΟΥ ΑΘΗΝΑΣ	Πτυχίο Οικονομικής Επιστήμης	ΠΑΡΑΜΕΝΕΙ	1211	Οικονομικοί διευθυντές	121	Διευθυντές επιχειρηματικών υπηρεσιών και διοίκησης	12.280	12.166	12.158	12.216	11.744	13.320	14.947	ΔΙΟΙΚΗΣΗ / ΠΟΛΙΤΙΚΑ / ΟΙΚΟΝΟΜΙΚΑ	ΘΕΤΙΚΗ
313	ΟΡΓΑΝΩΣΗΣ ΚΑΙ ΔΙΟΙΚΗΣΗΣ ΕΠΙΧΕΙΡΗΣΕΩΝ ΟΙΚΟΝΟΜΙΚΟΥ ΠΑΝΕΠΙΣΤΗΜΙΟΥ ΑΘΗΝΑΣ	Πτυχίο Οργάνωσης και Διοίκησης Επιχειρήσεων	ΠΑΡΑΜΕΝΕΙ	1219	Διευθυντές και ανώτερα διευθυντικά στελέχη επιχειρηματικών υπηρεσιών και διοίκησης πδκα	121	Διευθυντές επιχειρηματικών υπηρεσιών και διοίκησης	12.280	12.166	12.158	12.216	11.744	13.320	14.947	ΔΙΟΙΚΗΣΗ / ΠΟΛΙΤΙΚΑ / ΟΙΚΟΝΟΜΙΚΑ	ΘΕΤΙΚΗ
314	ΜΑΡΚΕΤΙΝΓΚ ΚΑΙ ΕΠΙΚΟΙΝΩΝΙΑΣ ΟΙΚΟΝΟΜΙΚΟΥ ΠΑΝΕΠΙΣΤΗΜΙΟΥ ΑΘΗΝΑΣ	Πτυχίο Μάρκετινγκ και Επικοινωνίας	ΠΑΡΑΜΕΝΕΙ	1221	Διευθυντές πωλήσεων και μάρκετινγκ	122	Διευθυντές πωλήσεων, μάρκετινγκ και ανάπτυξης	11.816	12.833	13.437	15.001	16.851	18.826	24.446	ΔΙΟΙΚΗΣΗ / ΠΟΛΙΤΙΚΑ / ΟΙΚΟΝΟΜΙΚΑ	ΘΕΤΙΚΗ
315	ΟΙΚΟΝΟΜΙΚΗΣ ΕΠΙΣΤΗΜΗΣ ΠΕΙΡΑΙΑ	Πτυχίο Οικονομικής Επιστήμης	ΠΑΡΑΜΕΝΕΙ	1211	Οικονομικοί διευθυντές	121	Διευθυντές επιχειρηματικών υπηρεσιών και διοίκησης	12.280	12.166	12.158	12.216	11.744	13.320	14.947	ΔΙΟΙΚΗΣΗ / ΠΟΛΙΤΙΚΑ / ΟΙΚΟΝΟΜΙΚΑ	ΘΕΤΙΚΗ
316	ΟΡΓΑΝΩΣΗΣ ΚΑΙ ΔΙΟΙΚΗΣΗΣ ΕΠΙΧΕΙΡΗΣΕΩΝ ΠΕΙΡΑΙΑ	Πτυχίο Οργάνωσης και Διοίκησης Επιχειρήσεων	ΠΑΡΑΜΕΝΕΙ	1219	Διευθυντές και ανώτερα διευθυντικά στελέχη επιχειρηματικών υπηρεσιών και	121	Διευθυντές επιχειρηματικών υπηρεσιών και διοίκησης	12.280	12.166	12.158	12.216	11.744	13.320	14.947	ΔΙΟΙΚΗΣΗ / ΠΟΛΙΤΙΚΑ / ΟΙΚΟΝΟΜΙΚΑ	ΘΕΤΙΚΗ

Έκθεση αναλυτικής αξιολόγησης της εφαρμογής του Σχεδίου ΑΘΗΝΑ

ΚΩΔΙΚΟΣ ΤΜΗΜΑΤΟΣ ΠΡΟ ΑΘΗΝΑ	ΤΙΤΛΟΣ ΤΜΗΜΑΤΟΣ	ΤΙΤΛΟΣ ΣΠΟΥΔΩΝ	ΚΑΤΑΣΤΑΣΗ ΤΜΗΜΑΤΟΣ ΚΑΤΑ ΤΟ ΑΘΗΝΑ	4-ΨΗΦΙΟΣ ΚΩΔΙΚΟΣ ISCO-08	ΕΠΑΓΓΕΛΜΑ ΚΑΤΑ 4-ΨΗΦΙΟ ΚΩΔΙΚΟ ISCO-08	3-ΨΗΦΙΟΣ ΚΩΔΙΚΟΣ ISCO-08	ΕΠΑΓΓΕΛΜΑ ΚΑΤΑ 3-ΨΗΦΙΟ ΚΩΔΙΚΟ ISCO-08	ΑΠΑΣΧΟΛΟΥ ΜΕΝΟΙ 2011- Q1	ΑΠΑΣΧΟΛΟΥ ΜΕΝΟΙ 2011- Q2	ΑΠΑΣΧΟΛΟΥ ΜΕΝΟΙ 2011- Q3	ΑΠΑΣΧΟΛΟΥ ΜΕΝΟΙ 2011- Q4	ΑΠΑΣΧΟΛΟΥ ΜΕΝΟΙ 2012- Q1	ΑΠΑΣΧΟΛΟΥ ΜΕΝΟΙ 2012- Q2	ΑΠΑΣΧΟΛΟΥ ΜΕΝΟΙ 2012- Q3	Γενική Κατηγορία	ΚΛΙΣΗ Υ
					διοίκησης πδκα											
317	ΟΙΚΟΝΟΜΙΚΩΝ ΕΠΙΣΤΗΜΩΝ ΜΑΚΕΔΟΝΙΑΣ (ΘΕΣΣΑΛΟΝΙΚΗ)	Πτυχίο Οικονομικών Επιστημών	ΠΑΡΑΜΕΝΕΙ	1211	Οικονομικοί διευθυντές	121	Διευθυντές επιχειρηματικών υπηρεσιών και διοίκησης	12.280	12.166	12.158	12.216	11.744	13.320	14.947	ΔΙΟΙΚΗΣΗ / ΠΟΛΙΤΙΚΑ / ΟΙΚΟΝΟΜΙΚΑ	ΘΕΤΙΚΗ
318	ΣΤΑΤΙΣΤΙΚΗΣ & ΑΣΦΑΛΙΣΤΙΚΗΣ ΕΠΙΣΤΗΜΗΣ ΠΕΙΡΑΙΑ	Πτυχίο Στατιστικής και Ασφαλιστικής Επιστήμης	ΠΑΡΑΜΕΝΕΙ	2120	Μαθηματικοί, αναλογιστές και στατιστικοί	212	Μαθηματικοί, αναλογιστές και στατιστικοί	5.496	5.724	4.793	4.510	6.056	5.026	4.156	ΜΑΘΗΜΑΤΙΚΟ	ΑΡΝΗΤΙΚΗ
319	ΟΙΚΟΝΟΜΙΚΩΝ ΕΠΙΣΤΗΜΩΝ ΠΑΤΡΑΣ	Πτυχίο Οικονομικών Επιστημών	ΠΑΡΑΜΕΝΕΙ	1211	Οικονομικοί διευθυντές	121	Διευθυντές επιχειρηματικών υπηρεσιών και διοίκησης	12.280	12.166	12.158	12.216	11.744	13.320	14.947	ΔΙΟΙΚΗΣΗ / ΠΟΛΙΤΙΚΑ / ΟΙΚΟΝΟΜΙΚΑ	ΘΕΤΙΚΗ
320	ΔΙΟΙΚΗΣΗΣ ΕΠΙΧΕΙΡΗΣΕΩΝ ΑΙΓΑΙΟΥ (ΧΙΟΣ)	Πτυχίο Διοίκησης Επιχειρήσεων	ΠΑΡΑΜΕΝΕΙ	1219	Διευθυντές και ανώτερα διευθυντικά στελέχη επιχειρηματικών υπηρεσιών και διοίκησης πδκα	121	Διευθυντές επιχειρηματικών υπηρεσιών και διοίκησης	12.280	12.166	12.158	12.216	11.744	13.320	14.947	ΔΙΟΙΚΗΣΗ / ΠΟΛΙΤΙΚΑ / ΟΙΚΟΝΟΜΙΚΑ	ΘΕΤΙΚΗ
321	ΟΙΚΟΝΟΜΙΚΩΝ ΕΠΙΣΤΗΜΩΝ ΚΡΗΤΗΣ (ΡΕΘΥΜΝΟ)	Πτυχίο Οικονομικών Επιστημών	ΠΑΡΑΜΕΝΕΙ	1211	Οικονομικοί διευθυντές	121	Διευθυντές επιχειρηματικών υπηρεσιών και διοίκησης	12.280	12.166	12.158	12.216	11.744	13.320	14.947	ΔΙΟΙΚΗΣΗ / ΠΟΛΙΤΙΚΑ / ΟΙΚΟΝΟΜΙΚΑ	ΘΕΤΙΚΗ
322	ΟΡΓΑΝΩΣΗΣ ΚΑΙ ΔΙΟΙΚΗΣΗΣ ΕΠΙΧΕΙΡΗΣΕΩΝ ΜΑΚΕΔΟΝΙΑΣ (ΘΕΣΣΑΛΟΝΙΚΗ)	Πτυχίο Οργάνωσης και Διοίκησης Επιχειρήσεων	ΑΠΟΡΡΟΦΑ ΤΟ: 1. ΜΑΡΚΕΤΙΝΓΚ & ΔΙΟΙΚΗΣΗΣ ΛΕΙΤΟΥΡΓΙΩΝ ΜΑΚΕΔΟΝΙΑΣ (ΕΔΕΣΣΑ)	1219	Διευθυντές και ανώτερα διευθυντικά στελέχη επιχειρηματικών υπηρεσιών και διοίκησης πδκα	121	Διευθυντές επιχειρηματικών υπηρεσιών και διοίκησης	12.280	12.166	12.158	12.216	11.744	13.320	14.947	ΔΙΟΙΚΗΣΗ / ΠΟΛΙΤΙΚΑ / ΟΙΚΟΝΟΜΙΚΑ	ΘΕΤΙΚΗ
323	ΕΠΙΣΤΗΜΗΣ ΦΥΤΙΚΗΣ ΠΑΡΑΓΩΓΗΣ ΓΕΩΠΟΝΙΚΟΥ ΠΑΝΕΠΙΣΤΗΜΙΟΥ ΑΘΗΝΑΣ	Πτυχίο Επιστήμης Φυτικής Παραγωγής	ΠΑΡΑΜΕΝΕΙ	1311	Διευθυντές παραγωγής στη γεωργία και στη δασοκομία	131	Διευθυντές παραγωγής στη γεωργία, στη δασοκομία και στην αλιεία	72	62	68	191	0	111	181	ΠΕΡΙΒΑΛΛΟΝ	ΘΕΤΙΚΗ
324	ΕΠΙΣΤΗΜΗΣ ΖΩΙΚΗΣ ΠΑΡΑΓΩΓΗΣ & ΥΔΑΤΟΚΑΛΛΙΕΡΓΕΙΩΝ ΓΕΩΠΟΝΙΚΟΥ ΠΑΝΕΠΙΣΤΗΜΙΟΥ ΑΘΗΝΑΣ	Πτυχίο Επιστήμης Ζωικής Παραγωγής και Υδατοκαλλιέργειών	ΠΑΡΑΜΕΝΕΙ	1311	Διευθυντές παραγωγής στη γεωργία και στη δασοκομία	131	Διευθυντές παραγωγής στη γεωργία, στη δασοκομία και στην αλιεία	72	62	68	191	0	111	181	ΠΕΡΙΒΑΛΛΟΝ	ΘΕΤΙΚΗ
325	ΓΕΩΠΟΝΙΚΗΣ ΒΙΟΤΕΧΝΟΛΟΓΙΑΣ ΓΕΩΠΟΝΙΚΟΥ ΠΑΝΕΠΙΣΤΗΜΙΟΥ ΑΘΗΝΑΣ	Πτυχίο Γεωπονικής Βιοτεχνολογίας	ΠΑΡΑΜΕΝΕΙ	1311	Διευθυντές παραγωγής στη γεωργία και στη δασοκομία	131	Διευθυντές παραγωγής στη γεωργία, στη δασοκομία και στην αλιεία	72	62	68	191	0	111	181	ΠΕΡΙΒΑΛΛΟΝ	ΘΕΤΙΚΗ
326	ΑΓΡΟΤΙΚΗΣ ΟΙΚΟΝΟΜΙΑΣ & ΑΝΑΠΤΥΞΗΣ ΓΕΩΠΟΝΙΚΟΥ ΠΑΝΕΠΙΣΤΗΜΙΟΥ ΑΘΗΝΑΣ	Πτυχίο Αγροτικής Οικονομίας και Ανάπτυξης	ΠΑΡΑΜΕΝΕΙ	2132	Σύμβουλοι γεωργίας, δασοκομίας και αλιείας	213	Επαγγελματίες των επιστημών της ζωής	17.616	14.071	12.293	13.395	14.490	13.565	14.710	ΔΙΟΙΚΗΣΗ / ΠΟΛΙΤΙΚΑ / ΟΙΚΟΝΟΜΙΚΑ	ΑΡΝΗΤΙΚΗ
327	ΑΞΙΟΠΟΙΗΣΗΣ ΦΥΣΙΚΩΝ ΠΟΡΩΝ ΚΑΙ ΓΕΩΡΓΙΚΗΣ ΜΗΧΑΝΙΚΗΣ ΓΕΩΠΟΝΙΚΟΥ ΠΑΝΕΠΙΣΤΗΜΙΟΥ ΑΘΗΝΑΣ	Πτυχίο Αξιοποίησης Φυσικών Πόρων και Γεωργικής Μηχανικής	ΠΑΡΑΜΕΝΕΙ	1311	Διευθυντές παραγωγής στη γεωργία και στη δασοκομία	131	Διευθυντές παραγωγής στη γεωργία, στη δασοκομία και στην αλιεία	72	62	68	191	0	111	181	ΠΕΡΙΒΑΛΛΟΝ	ΘΕΤΙΚΗ
328	ΕΠΙΣΤΗΜΗΣ & ΤΕΧΝΟΛΟΓΙΑΣ ΤΡΟΦΙΜΩΝ ΓΕΩΠΟΝΙΚΟΥ ΠΑΝΕΠΙΣΤΗΜΙΟΥ	Πτυχίο Επιστήμης και Τεχνολογίας Τροφίμων	ΠΑΡΑΜΕΝΕΙ	2265	Διαιτολόγοι και διατροφολόγοι	226	Άλλοι επαγγελματίες του τομέα της υγείας	32.725	33.388	29.311	30.545	32.707	31.612	30.791	ΥΓΕΙΑ	ΑΡΝΗΤΙΚΗ

Έκθεση αναλυτικής αξιολόγησης της εφαρμογής του Σχεδίου ΑΘΗΝΑ

ΚΩΔΙΚΟΣ ΤΜΗΜΑΤΟΣ ΠΡΟ ΑΘΗΝΑ	ΤΙΤΛΟΣ ΤΜΗΜΑΤΟΣ	ΤΙΤΛΟΣ ΣΠΟΥΔΩΝ	ΚΑΤΑΣΤΑΣΗ ΤΜΗΜΑΤΟΣ ΚΑΤΑ ΤΟ ΑΘΗΝΑ	4-ΨΗΦΙΟΣ ΚΩΔΙΚΟΣ ISCO-08	ΕΠΑΓΓΕΛΜΑ ΚΑΤΑ 4-ΨΗΦΙΟ ΚΩΔΙΚΟ ISCO-08	3-ΨΗΦΙΟΣ ΚΩΔΙΚΟΣ ISCO-08	ΕΠΑΓΓΕΛΜΑ ΚΑΤΑ 3-ΨΗΦΙΟ ΚΩΔΙΚΟ ISCO-08	ΑΠΑΣΧΟΛΟΥ ΜΕΝΟΙ 2011- Q1	ΑΠΑΣΧΟΛΟΥ ΜΕΝΟΙ 2011- Q2	ΑΠΑΣΧΟΛΟΥ ΜΕΝΟΙ 2011- Q3	ΑΠΑΣΧΟΛΟΥ ΜΕΝΟΙ 2011- Q4	ΑΠΑΣΧΟΛΟΥ ΜΕΝΟΙ 2012- Q1	ΑΠΑΣΧΟΛΟΥ ΜΕΝΟΙ 2012- Q2	ΑΠΑΣΧΟΛΟΥ ΜΕΝΟΙ 2012- Q3	Γενική Κατηγορία	ΚΛΙΣΗ Υ
	ΑΘΗΝΑΣ															
329	ΣΤΑΤΙΣΤΙΚΗΣ ΟΙΚΟΝΟΜΙΚΟΥ ΠΑΝΕΠΙΣΤΗΜΙΟΥ ΑΘΗΝΑΣ	Πτυχίο Στατιστικής	ΠΑΡΑΜΕΝΕΙ	2120	Μαθηματικοί, αναλογιστές και στατιστικοί	212	Μαθηματικοί, αναλογιστές και στατιστικοί	5.496	5.724	4.793	4.510	6.056	5.026	4.156	ΜΑΘΗΜΑΤΙΚΟ	ΑΡΝΗΤΙΚΗ
330	ΠΛΗΡΟΦΟΡΙΚΗΣ ΚΑΙ ΤΗΛΕΠΙΚΟΙΝΩΝΙΩΝ ΑΘΗΝΑΣ	Πτυχίο Πληροφορικής και Τηλεπικοινωνιών	ΠΑΡΑΜΕΝΕΙ	2356	Εκπαιδευτικοί τεχνολογιών πληροφόρησης	235	Άλλοι εκπαιδευτικοί	63.007	59.975	55.114	57.075	54.867	51.774	46.979	ΠΛΗΡΟΦΟΡΙΚΗ	ΑΡΝΗΤΙΚΗ
331	ΗΛΕΚΤΡΟΝΙΚΩΝ ΜΗΧΑΝΙΚΩΝ ΚΑΙ ΜΗΧΑΝΙΚΩΝ ΥΠΟΛΟΓΙΣΤΩΝ ΠΟΛΥΤΕΧΝΕΙΟ ΚΡΗΤΗΣ (ΧΑΝΙΑ)	Δίπλωμα Ηλεκτρονικού Μηχανικού και Μηχανικού Υπολογιστών	ΠΑΡΑΜΕΝΕΙ	2152	Ηλεκτρονικοί μηχανικοί	215	Ηλεκτρολόγοι τεχνολόγοι μηχανικοί	19.955	19.793	18.000	17.270	16.932	17.280	15.865	ΠΛΗΡΟΦΟΡΙΚΗ	ΑΡΝΗΤΙΚΗ
332	ΜΗΧΑΝΟΛΟΓΩΝ ΜΗΧΑΝΙΚΩΝ ΘΕΣΣΑΛΙΑΣ (ΒΟΛΟΣ)	Δίπλωμα Μηχανολόγων Μηχανικών	ΠΑΡΑΜΕΝΕΙ	2144	Μηχανολόγοι μηχανικοί	214	Μηχανικοί (εξαιρουμένων των ηλεκτρολόγων τεχνολόγων)	50.658	44.536	43.554	43.284	43.336	43.130	40.766	ΜΗΧΑΝΟΛΟΓΟΙ / ΜΗΧΑΝΙΚΟΙ / ΑΡΧΙΤΕΚΤΟΝΕΣ	ΑΡΝΗΤΙΚΗ
333	ΠΛΗΡΟΦΟΡΙΚΗΣ ΟΙΚΟΝΟΜΙΚΟΥ ΠΑΝΕΠΙΣΤΗΜΙΟΥ ΑΘΗΝΑΣ	Πτυχίο Πληροφορικής	ΠΑΡΑΜΕΝΕΙ	2356	Εκπαιδευτικοί τεχνολογιών πληροφόρησης	235	Άλλοι εκπαιδευτικοί	63.007	59.975	55.114	57.075	54.867	51.774	46.979	ΠΛΗΡΟΦΟΡΙΚΗ	ΑΡΝΗΤΙΚΗ
334	ΠΑΙΔΑΓΩΓΙΚΟ ΔΗΜΟΤΙΚΗΣ ΕΚΠΑΙΔΕΥΣΗΣ ΔΥΤΙΚΗΣ ΜΑΚΕΔΟΝΙΑΣ (ΦΛΩΡΙΝΑ)	Πτυχίο Παιδαγωγικού Δημοτικής Εκπαίδευσης	ΠΑΡΑΜΕΝΕΙ	2341	Δάσκαλοι πρωτοβάθμιας εκπαίδευσης	234	Δάσκαλοι πρωτοβάθμιας εκπαίδευσης και νηπιαγωγοί	86.702	87.597	84.451	83.918	81.625	84.320	81.929	ΚΛΑΣΣΙΚΕΣ ΕΠΙΣΤΗΜΕΣ	ΑΡΝΗΤΙΚΗ
335	ΕΦΑΡΜΟΣΜΕΝΗΣ ΠΛΗΡΟΦΟΡΙΚΗΣ ΜΑΚΕΔΟΝΙΑΣ (ΘΕΣΣΑΛΟΝΙΚΗ)	Πτυχίο Εφαρμοσμένης Πληροφορικής	ΑΠΟΡΡΟΦΑ ΤΟ ΔΙΟΙΚΗΣΗΣ ΤΕΧΝΟΛΟΓΙΑΣ (ΝΑΟΥΣΑ)	2356	Εκπαιδευτικοί τεχνολογιών πληροφόρησης	235	Άλλοι εκπαιδευτικοί	63.007	59.975	55.114	57.075	54.867	51.774	46.979	ΠΛΗΡΟΦΟΡΙΚΗ	ΑΡΝΗΤΙΚΗ
336	ΒΙΟΜΗΧΑΝΙΚΗΣ ΔΙΟΙΚΗΣΗΣ & ΤΕΧΝΟΛΟΓΙΑΣ ΠΕΙΡΑΙΑ	Πτυχίο Βιομηχανικής Διοίκησης και Τεχνολογίας	ΠΑΡΑΜΕΝΕΙ	1219	Διευθυντές και ανώτερα διευθυντικά στελέχη επιχειρηματικών υπηρεσιών και διοίκησης πδκα	121	Διευθυντές επιχειρηματικών υπηρεσιών και διοίκησης	12.280	12.166	12.158	12.216	11.744	13.320	14.947	ΔΙΟΙΚΗΣΗ / ΠΟΛΙΤΙΚΑ / ΟΙΚΟΝΟΜΙΚΑ	ΘΕΤΙΚΗ
337	ΛΟΓΙΣΤΙΚΗΣ & ΧΡΗΜΑΤΟΟΙΚΟΝΟΜΙΚΗΣ ΜΑΚΕΔΟΝΙΑΣ (ΘΕΣΣΑΛΟΝΙΚΗ)	Πτυχίο Λογιστικής και Χρηματοοικονομικής	ΠΑΡΑΜΕΝΕΙ	1211	Οικονομικοί διευθυντές	121	Διευθυντές επιχειρηματικών υπηρεσιών και διοίκησης	12.280	12.166	12.158	12.216	11.744	13.320	14.947	ΔΙΟΙΚΗΣΗ / ΠΟΛΙΤΙΚΑ / ΟΙΚΟΝΟΜΙΚΑ	ΘΕΤΙΚΗ
338	ΠΛΗΡΟΦΟΡΙΚΗΣ ΘΕΣΣΑΛΟΝΙΚΗΣ	Πτυχίο Πληροφορικής	ΠΑΡΑΜΕΝΕΙ	2356	Εκπαιδευτικοί τεχνολογιών πληροφόρησης	235	Άλλοι εκπαιδευτικοί	63.007	59.975	55.114	57.075	54.867	51.774	46.979	ΠΛΗΡΟΦΟΡΙΚΗ	ΑΡΝΗΤΙΚΗ
339	ΠΛΗΡΟΦΟΡΙΚΗΣ ΠΕΙΡΑΙΑ	Πτυχίο Πληροφορικής	ΠΑΡΑΜΕΝΕΙ	2356	Εκπαιδευτικοί τεχνολογιών πληροφόρησης	235	Άλλοι εκπαιδευτικοί	63.007	59.975	55.114	57.075	54.867	51.774	46.979	ΠΛΗΡΟΦΟΡΙΚΗ	ΑΡΝΗΤΙΚΗ
340	ΠΛΗΡΟΦΟΡΙΚΗΣ ΙΩΑΝΝΙΝΩΝ	Πτυχίο Πληροφορικής	ΠΑΡΑΜΕΝΕΙ	2356	Εκπαιδευτικοί τεχνολογιών πληροφόρησης	235	Άλλοι εκπαιδευτικοί	63.007	59.975	55.114	57.075	54.867	51.774	46.979	ΠΛΗΡΟΦΟΡΙΚΗ	ΑΡΝΗΤΙΚΗ
341	ΠΑΙΔΑΓΩΓΙΚΟ ΝΗΠΙΑΓΩΓΩΝ ΔΥΤΙΚΗΣ ΜΑΚΕΔΟΝΙΑΣ (ΦΛΩΡΙΝΑ)	Πτυχίο Παιδαγωγικού Νηπιαγωγών	ΠΑΡΑΜΕΝΕΙ	2342	Νηπιαγωγοί	234	Δάσκαλοι πρωτοβάθμιας εκπαίδευσης και νηπιαγωγοί	86.702	87.597	84.451	83.918	81.625	84.320	81.929	ΚΛΑΣΣΙΚΕΣ ΕΠΙΣΤΗΜΕΣ	ΑΡΝΗΤΙΚΗ
342	ΑΡΧΕΙΟΝΟΜΙΑΣ & ΒΙΒΛΙΟΘΗΚΟΝΟΜΙΑΣ ΙΟΝΙΟΥ (ΚΕΡΚΥΡΑ)	Πτυχίο Αρχειονομίας και Βιβλιοθηκονομίας	ΠΑΡΑΜΕΝΕΙ	2621	Αρχειοφύλακες και έφοροι αρχαιοτήτων, μουσείων και αιθουσών έργων τέχνης	262	Βιβλιοθηκονόμοι, αρχειοφύλακες και έφοροι αρχαιοτήτων, μουσείων και αιθουσών έργων τέχνης	2.805	3.422	2.515	2.623	2.142	2.791	2.341	ΑΡΧΕΙΟΝΟΜΙΑ	ΑΡΝΗΤΙΚΗ
343	ΚΟΙΝΩΝΙΚΗΣ	Πτυχίο	ΑΠΟΡΡΟΦΑ ΤΟ: 1.	2422	Επαγγελματίες	242	Επαγγελματίες	18.652	18.666	21.471	25.178	26.162	27.260	27.978	ΔΙΟΙΚΗΣΗ /	ΘΕΤΙΚΗ

Έκθεση αναλυτικής αξιολόγησης της εφαρμογής του Σχεδίου ΑΘΗΝΑ

ΚΩΔΙΚΟΣ ΤΜΗΜΑΤΟΣ ΠΡΟ ΑΘΗΝΑ	ΤΙΤΛΟΣ ΤΜΗΜΑΤΟΣ	ΤΙΤΛΟΣ ΣΠΟΥΔΩΝ	ΚΑΤΑΣΤΑΣΗ ΤΜΗΜΑΤΟΣ ΚΑΤΑ ΤΟ ΑΘΗΝΑ	4-ΨΗΦΙΟΣ ΚΩΔΙΚΟΣ ISCO-08	ΕΠΑΓΓΕΛΜΑ ΚΑΤΑ 4-ΨΗΦΙΟ ΚΩΔΙΚΟ ISCO-08	3-ΨΗΦΙΟΣ ΚΩΔΙΚΟΣ ISCO-08	ΕΠΑΓΓΕΛΜΑ ΚΑΤΑ 3-ΨΗΦΙΟ ΚΩΔΙΚΟ ISCO-08	ΑΠΑΣΧΟΛΟΥ ΜΕΝΟΙ 2011- Q1	ΑΠΑΣΧΟΛΟΥ ΜΕΝΟΙ 2011- Q2	ΑΠΑΣΧΟΛΟΥ ΜΕΝΟΙ 2011- Q3	ΑΠΑΣΧΟΛΟΥ ΜΕΝΟΙ 2011- Q4	ΑΠΑΣΧΟΛΟΥ ΜΕΝΟΙ 2012- Q1	ΑΠΑΣΧΟΛΟΥ ΜΕΝΟΙ 2012- Q2	ΑΠΑΣΧΟΛΟΥ ΜΕΝΟΙ 2012- Q3	Γενική Κατηγορία	ΚΛΙΣΗ Υ
	ΔΙΟΙΚΗΣΗΣ ΘΡΑΚΗΣ (ΚΟΜΟΤΗΝΗ)	Κοινωνικής Διοίκησης	ΠΟΛΙΤΙΚΩΝ ΕΠΙΣΤΗΜΩΝ ΘΡΑΚΗΣ (ΚΟΜΟΤΗΝΗ)		διαχείρισης πολιτικής		διοίκησης								ΠΟΛΙΤΙΚΑ / ΟΙΚΟΝΟΜΙΚΑ	
344	ΜΗΧΑΝΙΚΩΝ ΠΛΗΡΟΦΟΡΙΑΚΩΝ & ΕΠΙΚΟΙΝΩΝΙΑΚΩΝ ΣΥΣΤΗΜΑΤΩΝ ΑΙΓΑΙΟΥ (ΣΑΜΟΣ)	Πτυχίο Μηχανικών Πληροφοριακών και Επικοινωνιακών Συστημάτων	ΠΑΡΑΜΕΝΕΙ	2356	Εκπαιδευτικοί τεχνολογιών πληροφόρησης	235	Άλλοι εκπαιδευτικοί	63.007	59.975	55.114	57.075	54.867	51.774	46.979	ΠΛΗΡΟΦΟΡΙΚΗ	ΑΡΝΗΤΙΚΗ
345	ΟΙΚΟΝΟΜΙΚΩΝ ΕΠΙΣΤΗΜΩΝ ΙΩΑΝΝΙΝΩΝ	Πτυχίο Οικονομικών Επιστημών	ΠΑΡΑΜΕΝΕΙ	1211	Οικονομικοί διευθυντές	121	Διευθυντές επιχειρηματικών υπηρεσιών και διοίκησης	12.280	12.166	12.158	12.216	11.744	13.320	14.947	ΔΙΟΙΚΗΣΗ / ΠΟΛΙΤΙΚΑ / ΟΙΚΟΝΟΜΙΚΑ	ΘΕΤΙΚΗ
346	ΔΙΟΙΚΗΣΗΣ ΕΠΙΧΕΙΡΗΣΕΩΝ ΑΓΡΟΤΙΚΩΝ ΠΡΟΪΟΝΤΩΝ ΚΑΙ ΤΡΟΦΙΜΩΝ ΔΥΤΙΚΗΣ ΕΛΛΑΔΑΣ (ΑΓΡΙΝΙΟ)	Πτυχίο Διοίκησης Επιχειρήσεων Αγροτικών Προϊόντων και Τροφίμων	ΠΑΡΑΜΕΝΕΙ	1219	Διευθυντές και ανώτερα διευθυντικά στελέχη επιχειρηματικών υπηρεσιών και διοίκησης πδκα	121	Διευθυντές επιχειρηματικών υπηρεσιών και διοίκησης	12.280	12.166	12.158	12.216	11.744	13.320	14.947	ΔΙΟΙΚΗΣΗ / ΠΟΛΙΤΙΚΑ / ΟΙΚΟΝΟΜΙΚΑ	ΘΕΤΙΚΗ
347	ΛΟΓΙΣΤΙΚΗΣ & ΧΡΗΜΑΤΟΟΙΚΟΝΟΜΙΚΗΣ ΟΙΚΟΝΟΜΙΚΟΥ ΠΑΝΕΠΙΣΤΗΜΙΟΥ ΑΘΗΝΑΣ	Πτυχίο Λογιστικής και Χρηματοοικονομικής	ΠΑΡΑΜΕΝΕΙ	1211	Οικονομικοί διευθυντές	121	Διευθυντές επιχειρηματικών υπηρεσιών και διοίκησης	12.280	12.166	12.158	12.216	11.744	13.320	14.947	ΔΙΟΙΚΗΣΗ / ΠΟΛΙΤΙΚΑ / ΟΙΚΟΝΟΜΙΚΑ	ΘΕΤΙΚΗ
348	ΚΟΙΝΩΝΙΟΛΟΓΙΑΣ ΑΙΓΑΙΟΥ (ΜΥΤΙΛΗΝΗ)	Πτυχίο Κοινωνιολογίας	ΠΑΡΑΜΕΝΕΙ	1344	Διευθυντές υπηρεσιών κοινωνικής πρόνοιας	134	Διευθυντές επιχειρήσεων παροχής επαγγελματικών υπηρεσιών	11.725	11.002	13.790	12.673	12.653	13.871	10.831	ΚΟΙΝΩΝΙΚΟΣ / ΘΡΗΣΚΕΥΤΙΚΟΣ	ΘΕΤΙΚΗ
349	ΔΙΕΘΝΩΝ ΟΙΚΟΝΟΜΙΚΩΝ ΣΧΕΣΕΩΝ & ΑΝΑΠΤΥΞΗΣ ΘΡΑΚΗΣ (ΚΟΜΟΤΗΝΗ)	Πτυχίο Διεθνών Οικονομικών Σχέσεων και Ανάπτυξης	ΑΠΟΡΡΟΦΑ ΤΟ: 1. ΔΙΟΙΚΗΣΗΣ ΕΠΙΧΕΙΡΗΣΕΩΝ ΘΡΑΚΗΣ (ΚΟΜΟΤΗΝΗ)	1211	Οικονομικοί διευθυντές	121	Διευθυντές επιχειρηματικών υπηρεσιών και διοίκησης	12.280	12.166	12.158	12.216	11.744	13.320	14.947	ΔΙΟΙΚΗΣΗ / ΠΟΛΙΤΙΚΑ / ΟΙΚΟΝΟΜΙΚΑ	ΘΕΤΙΚΗ
350	ΟΙΚΟΝΟΜΙΚΩΝ ΕΠΙΣΤΗΜΩΝ ΘΕΣΣΑΛΙΑΣ (ΒΟΛΟΣ)	Πτυχίο Οικονομικών Επιστημών	ΠΑΡΑΜΕΝΕΙ	1211	Οικονομικοί διευθυντές	121	Διευθυντές επιχειρηματικών υπηρεσιών και διοίκησης	12.280	12.166	12.158	12.216	11.744	13.320	14.947	ΔΙΟΙΚΗΣΗ / ΠΟΛΙΤΙΚΑ / ΟΙΚΟΝΟΜΙΚΑ	ΘΕΤΙΚΗ
351	ΠΟΛΙΤΙΚΗΣ ΕΠΙΣΤΗΜΗΣ ΚΡΗΤΗΣ (ΡΕΘΥΜΝΟ)	Πτυχίο Πολιτικής Επιστήμης	ΠΑΡΑΜΕΝΕΙ	1213	Διευθυντές χάραξης πολιτικής και σχεδιασμού	121	Διευθυντές επιχειρηματικών υπηρεσιών και διοίκησης	12.280	12.166	12.158	12.216	11.744	13.320	14.947	ΔΙΟΙΚΗΣΗ / ΠΟΛΙΤΙΚΑ / ΟΙΚΟΝΟΜΙΚΑ	ΘΕΤΙΚΗ
352	ΔΙΟΙΚΗΣΗΣ ΕΠΙΧΕΙΡΗΣΕΩΝ ΠΑΤΡΑΣ	Πτυχίο Διοίκησης Επιχειρήσεων	ΠΑΡΑΜΕΝΕΙ	1219	Διευθυντές και ανώτερα διευθυντικά στελέχη επιχειρηματικών υπηρεσιών και διοίκησης πδκα	121	Διευθυντές επιχειρηματικών υπηρεσιών και διοίκησης	12.280	12.166	12.158	12.216	11.744	13.320	14.947	ΔΙΟΙΚΗΣΗ / ΠΟΛΙΤΙΚΑ / ΟΙΚΟΝΟΜΙΚΑ	ΘΕΤΙΚΗ
353	ΑΓΡΟΤΙΚΗΣ ΑΝΑΠΤΥΞΗΣ ΘΡΑΚΗΣ (ΟΡΕΣΤΙΑΔΑ)	Πτυχίο Αγροτικής Ανάπτυξης	ΠΑΡΑΜΕΝΕΙ	2132	Σύμβουλοι γεωργίας, δασοκομίας και αλιείας	213	Επαγγελματίες των επιστημών της ζωής	17.616	14.071	12.293	13.395	14.490	13.565	14.710	ΠΕΡΙΒΑΛΛΟΝ	ΑΡΝΗΤΙΚΗ
354	ΠΟΛΙΤΙΣΜΙΚΗΣ ΤΕΧΝΟΛΟΓΙΑΣ & ΕΠΙΚΟΙΝΩΝΙΑΣ ΑΙΓΑΙΟΥ (ΜΥΤΙΛΗΝΗ)	Πτυχίο Πολιτισμικής Τεχνολογίας και Επικοινωνίας	ΠΑΡΑΜΕΝΕΙ	2621	Αρχειοφύλακες και έφοροι αρχαιοτήτων, μουσείων και αιθουσών έργων τέχνης	262	Βιβλιοθηκονόμοι, αρχειοφύλακες και έφοροι αρχαιοτήτων, μουσείων και αιθουσών έργων τέχνης	2.805	3.422	2.515	2.623	2.142	2.791	2.341	ΠΟΛΙΤΙΣΜΟΣ	ΑΡΝΗΤΙΚΗ
355	ΔΙΕΘΝΩΝ & ΕΥΡΩΠΑΪΚΩΝ ΣΠΟΥΔΩΝ ΠΕΙΡΑΙΑ	Πτυχίο Διεθνών και Ευρωπαϊκών Σπουδών	ΠΑΡΑΜΕΝΕΙ	2422	Επαγγελματίες διαχείρισης πολιτικής	242	Επαγγελματίες διοίκησης	18.652	18.666	21.471	25.178	26.162	27.260	27.978	ΔΙΟΙΚΗΣΗ / ΠΟΛΙΤΙΚΑ / ΟΙΚΟΝΟΜΙΚΑ	ΘΕΤΙΚΗ

Έκθεση αναλυτικής αξιολόγησης της εφαρμογής του Σχεδίου ΑΘΗΝΑ

ΚΩΔΙΚΟΣ ΤΜΗΜΑΤΟΣ ΠΡΟ ΑΘΗΝΑ	ΤΙΤΛΟΣ ΤΜΗΜΑΤΟΣ	ΤΙΤΛΟΣ ΣΠΟΥΔΩΝ	ΚΑΤΑΣΤΑΣΗ ΤΜΗΜΑΤΟΣ ΚΑΤΑ ΤΟ ΑΘΗΝΑ	4-ΨΗΦΙΟΣ ΚΩΔΙΚΟΣ ISCO-08	ΕΠΑΓΓΕΛΜΑ ΚΑΤΑ 4-ΨΗΦΙΟ ΚΩΔΙΚΟ ISCO-08	3-ΨΗΦΙΟΣ ΚΩΔΙΚΟΣ ISCO-08	ΕΠΑΓΓΕΛΜΑ ΚΑΤΑ 3-ΨΗΦΙΟ ΚΩΔΙΚΟ ISCO-08	ΑΠΑΣΧΟΛΟΥ ΜΕΝΟΙ 2011- Q1	ΑΠΑΣΧΟΛΟΥ ΜΕΝΟΙ 2011- Q2	ΑΠΑΣΧΟΛΟΥ ΜΕΝΟΙ 2011- Q3	ΑΠΑΣΧΟΛΟΥ ΜΕΝΟΙ 2011- Q4	ΑΠΑΣΧΟΛΟΥ ΜΕΝΟΙ 2012- Q1	ΑΠΑΣΧΟΛΟΥ ΜΕΝΟΙ 2012- Q2	ΑΠΑΣΧΟΛΟΥ ΜΕΝΟΙ 2012- Q3	Γενική Κατηγορία	ΚΛΙΣΗ Υ
356	ΓΕΩΓΡΑΦΙΑΣ ΧΑΡΟΚΟΠΕΙΟΥ (ΑΘΗΝΑ)	Πτυχίο Γεωγραφίας	ΠΑΡΑΜΕΝΕΙ	2114	Γεωλόγοι και γεωφυσικοί	211	Επαγγελματίες των φυσικών επιστημών, γεωλόγοι και γεωφυσικοί	8.680	10.262	8.862	9.439	9.169	8.608	9.573	ΦΥΣΙΚΗ / ΧΗΜΕΙΑ / ΒΙΟΛΟΓΙΑ	ΑΜΕΤΑΒΛΗΤΗ / ΕΛΑΧΙΣΤΑ ΠΤΩΤΙΚΗ
357	ΠΟΛΙΤΙΚΩΝ ΕΠΙΣΤΗΜΩΝ ΘΕΣ/ΚΗΣ	Πτυχίων Πολιτικών Επιστημών	ΠΑΡΑΜΕΝΕΙ	1213	Διευθυντές χάραξης πολιτικής και σχεδιασμού	121	Διευθυντές επιχειρηματικών υπηρεσιών και διοίκησης	12.280	12.166	12.158	12.216	11.744	13.320	14.947	ΔΙΟΙΚΗΣΗ / ΠΟΛΙΤΙΚΑ / ΟΙΚΟΝΟΜΙΚΑ	ΘΕΤΙΚΗ
358	ΕΠΙΣΤΗΜΗΣ ΚΑΙ ΤΕΧΝΟΛΟΓΙΑΣ ΥΠΟΛΟΓΙΣΤΩΝ ΠΕΛΟΠΟΝΝΗΣΟΥ (ΤΡΙΠΟΛΗ)	Πτυχίο Επιστήμης και Τεχνολογίας Υπολογιστών	ΑΠΟΡΡΟΦΑΤΑΙ ΑΠΟ ΤΟ: ΕΠΙΣΤΗΜΗΣ ΚΑΙ ΤΕΧΝΟΛΟΓΙΑΣ ΤΗΛΕΠΙΚΟΙΝΩΝΙΩΝ ΠΕΛΟΠΟΝΝΗΣΟΥ (ΤΡΙΠΟΛΗ)	2356	Εκπαιδευτικοί τεχνολογιών πληροφόρησης	235	Άλλοι εκπαιδευτικοί	63.007	59.975	55.114	57.075	54.867	51.774	46.979	-	ΑΡΝΗΤΙΚΗ
359	ΕΠΙΣΤΗΜΗΣ ΚΑΙ ΤΕΧΝΟΛΟΓΙΑΣ ΤΗΛΕΠΙΚΟΙΝΩΝΙΩΝ ΠΕΛΟΠΟΝΝΗΣΟΥ (ΤΡΙΠΟΛΗ)	Πτυχίο Επιστήμης και Τεχνολογίας Τηλεπικοινωνιών	ΑΠΟΡΡΟΦΑ ΤΟ: 1. ΕΠΙΣΤΗΜΗΣ ΚΑΙ ΤΕΧΝΟΛΟΓΙΑΣ ΥΠΟΛΟΓΙΣΤΩΝ ΠΕΛΟΠΟΝΝΗΣΟΥ (ΤΡΙΠΟΛΗ)	2356	Εκπαιδευτικοί τεχνολογιών πληροφόρησης	235	Άλλοι εκπαιδευτικοί	63.007	59.975	55.114	57.075	54.867	51.774	46.979	ΠΛΗΡΟΦΟΡΙΚΗ	ΑΡΝΗΤΙΚΗ
360	ΓΕΩΠΟΝΙΑΣ, ΙΧΘΥΟΛΟΓΙΑΣ ΚΑΙ ΥΔΑΤΙΝΟΥ ΠΕΡΙΒΑΛΛΟΝΤΟΣ ΘΕΣΣΑΛΙΑΣ (ΒΟΛΟΣ)	Πτυχίο Γεωπονίας, Ιχθυολογίας και Υδάτινου Περιβάλλοντος	ΠΑΡΑΜΕΝΕΙ	1311	Διευθυντές παραγωγής στη γεωργία και στη δασοκομία	131	Διευθυντές παραγωγής στη γεωργία, στη δασοκομία και στην αλιεία	72	62	68	191	0	111	181	ΠΕΡΙΒΑΛΛΟΝ	ΘΕΤΙΚΗ
361	ΟΙΚΟΝΟΜΙΚΩΝ ΕΠΙΣΤΗΜΩΝ ΠΕΛΟΠΟΝΝΗΣΟΥ (ΤΡΙΠΟΛΗ)	Πτυχίο Οικονομικών Επιστημών	ΠΑΡΑΜΕΝΕΙ	1211	Οικονομικοί διευθυντές	121	Διευθυντές επιχειρηματικών υπηρεσιών και διοίκησης	12.280	12.166	12.158	12.216	11.744	13.320	14.947	ΔΙΟΙΚΗΣΗ / ΠΟΛΙΤΙΚΑ / ΟΙΚΟΝΟΜΙΚΑ	ΘΕΤΙΚΗ
362	ΘΕΑΤΡΙΚΩΝ ΣΠΟΥΔΩΝ ΠΕΛΟΠΟΝΝΗΣΟΥ (ΝΑΥΠΛΙΟ)	Πτυχίο Θεατρικών Σπουδών	ΠΑΡΑΜΕΝΕΙ	2641	Συγγραφείς και ασκούντες συναφή επαγγέλματα	264	Συγγραφείς, δημοσιογράφοι και γλωσσολόγοι	12.890	10.769	9.006	10.292	13.167	16.299	14.758	ΤΕΧΝΕΣ	ΘΕΤΙΚΗ
363	ΜΗΧΑΝΙΚΩΝ ΧΩΡΟΤΑΞΙΑΣ & ΑΝΑΠΤΥΞΗΣ ΘΕΣΣΑΛΟΝΙΚΗΣ (ΒΕΡΟΙΑ)	Δίπλωμα Μηχανικών Χωροταξίας και Ανάπτυξης	ΠΑΡΑΜΕΝΕΙ	2149	Μηχανικοί πδκα	214	Μηχανικοί (εξαιρουμένων των ηλεκτρολόγων τεχνολόγων)	50.658	44.536	43.554	43.284	43.336	43.130	40.766	ΜΗΧΑΝΟΛΟΓΟΙ / ΜΗΧΑΝΙΚΟΙ / ΑΡΧΙΤΕΚΤΟΝΕΣ	ΑΡΝΗΤΙΚΗ
364	ΜΑΡΚΕΤΙΝΓΚ & ΔΙΟΙΚΗΣΗΣ ΛΕΙΤΟΥΡΓΙΩΝ ΜΑΚΕΔΟΝΙΑΣ (ΕΔΕΣΣΑ)	Πτυχίο Μάρκετινγκ και Διοίκησης Λειτουργιών	ΑΠΟΡΡΟΦΑΤΑΙ ΑΠΟ ΤΟ: ΟΡΓΑΝΩΣΗΣ ΚΑΙ ΔΙΟΙΚΗΣΗΣ ΕΠΙΧΕΙΡΗΣΕΩΝ ΜΑΚΕΔΟΝΙΑΣ (ΘΕΣΣΑΛΟΝΙΚΗ)	1221	Διευθυντές πωλήσεων και μάρκετινγκ	122	Διευθυντές πωλήσεων, μάρκετινγκ και ανάπτυξης	11.816	12.833	13.437	15.001	16.851	18.826	24.446	-	ΘΕΤΙΚΗ
365	ΔΙΟΙΚΗΣΗΣ ΤΕΧΝΟΛΟΓΙΑΣ ΜΑΚΕΔΟΝΙΑΣ (ΝΑΟΥΣΑ)	Πτυχίο Διοίκησης Τεχνολογίας	ΑΠΟΡΡΟΦΑΤΑΙ ΑΠΟ ΤΟ: ΕΦΑΡΜΟΣΜΕΝΗΣ ΠΛΗΡΟΦΟΡΙΚΗΣ (ΘΕΣΣΑΛΟΝΙΚΗ)	1219	Διευθυντές και ανώτερα διευθυντικά στελέχη επιχειρηματικών υπηρεσιών και διοίκησης πδκα	121	Διευθυντές επιχειρηματικών υπηρεσιών και διοίκησης	12.280	12.166	12.158	12.216	11.744	13.320	14.947	-	ΘΕΤΙΚΗ
366	ΠΛΗΡΟΦΟΡΙΚΗΣ ΙΟΝΙΟΥ (ΚΕΡΚΥΡΑ)	Πτυχίο Πληροφορικής	ΠΑΡΑΜΕΝΕΙ	2356	Εκπαιδευτικοί τεχνολογιών πληροφόρησης	235	Άλλοι εκπαιδευτικοί	63.007	59.975	55.114	57.075	54.867	51.774	46.979	ΠΛΗΡΟΦΟΡΙΚΗ	ΑΡΝΗΤΙΚΗ
367	ΤΕΧΝΩΝ ΗΧΟΥ & ΕΙΚΟΝΑΣ ΙΟΝΙΟΥ (ΚΕΡΚΥΡΑ)	Πτυχίο Τεχνών Ήχου και Εικόνας	ΠΑΡΑΜΕΝΕΙ	3435	Άλλοι βοηθοί επαγγελματιών του καλλιτεχνικού και πολιτιστικού τομέα	343	Βοηθοί επαγγελματιών του καλλιτεχνικού και πολιτιστικού τομέα και της μαγειρικής	12.098	13.234	13.194	13.754	15.252	13.917	16.034	ΦΥΣΙΚΗ / ΧΗΜΕΙΑ / ΒΙΟΛΟΓΙΑ	ΘΕΤΙΚΗ
368	ΔΙΑΧΕΙΡΙΣΗΣ ΠΟΛΙΤΙΣΜΙΚΟΥ	Πτυχίο Διαχείρισης	ΠΑΡΑΜΕΝΕΙ	2621	Αρχειοφύλακες και έφοροι	262	Βιβλιοθηκονόμοι, αρχειοφύλακες και	2.805	3.422	2.515	2.623	2.142	2.791	2.341	ΠΟΛΙΤΙΣΜΟΣ	ΑΡΝΗΤΙΚΗ

Έκθεση αναλυτικής αξιολόγησης της εφαρμογής του Σχεδίου ΑΘΗΝΑ

ΚΩΔΙΚΟΣ ΤΜΗΜΑΤΟΣ ΠΡΟ ΑΘΗΝΑ	ΤΙΤΛΟΣ ΤΜΗΜΑΤΟΣ	ΤΙΤΛΟΣ ΣΠΟΥΔΩΝ	ΚΑΤΑΣΤΑΣΗ ΤΜΗΜΑΤΟΣ ΚΑΤΑ ΤΟ ΑΘΗΝΑ	4-ΨΗΦΙΟΣ ΚΩΔΙΚΟΣ ISCO-08	ΕΠΑΓΓΕΛΜΑ ΚΑΤΑ 4-ΨΗΦΙΟ ΚΩΔΙΚΟ ISCO-08	3-ΨΗΦΙΟΣ ΚΩΔΙΚΟΣ ISCO-08	ΕΠΑΓΓΕΛΜΑ ΚΑΤΑ 3-ΨΗΦΙΟ ΚΩΔΙΚΟ ISCO-08	ΑΠΑΣΧΟΛΟΥ ΜΕΝΟΙ 2011- Q1	ΑΠΑΣΧΟΛΟΥ ΜΕΝΟΙ 2011- Q2	ΑΠΑΣΧΟΛΟΥ ΜΕΝΟΙ 2011- Q3	ΑΠΑΣΧΟΛΟΥ ΜΕΝΟΙ 2011- Q4	ΑΠΑΣΧΟΛΟΥ ΜΕΝΟΙ 2012- Q1	ΑΠΑΣΧΟΛΟΥ ΜΕΝΟΙ 2012- Q2	ΑΠΑΣΧΟΛΟΥ ΜΕΝΟΙ 2012- Q3	Γενική Κατηγορία	ΚΛΙΣΗ Υ
	ΠΕΡΙΒΑΛΛΟΝΤΟΣ & ΝΕΩΝ ΤΕΧΝΟΛΟΓΙΩΝ ΔΥΤΙΚΗΣ ΕΛΛΑΔΑΣ (ΑΓΡΙΝΙΟ)	Πολιτισμικού Περιβάλλοντος και Νέων Τεχνολογιών			αρχαιοτήτων, μουσείων και αιθουσών έργων τέχνης		έφοροι αρχαιοτήτων, μουσείων και αιθουσών έργων τέχνης									
369	ΠΛΗΡΟΦΟΡΙΚΗΣ ΜΕ ΕΦΑΡΜΟΓΕΣ ΣΤΗ ΒΙΟΙΑΤΡΙΚΗ ΣΤΕΡΕΑΣ ΕΛΛΑΔΑΣ (ΛΑΜΙΑ)	Πτυχίο Πληροφορικής με Εφαρμογές στη Βιοϊατρική	ΠΑΡΑΜΕΝΕΙ	2356	Εκπαιδευτικοί τεχνολογιών πληροφόρησης	235	Άλλοι εκπαιδευτικοί	63.007	59.975	55.114	57.075	54.867	51.774	46.979	ΠΛΗΡΟΦΟΡΙΚΗ	ΑΡΝΗΤΙΚΗ
370	ΑΡΧΙΤΕΚΤΟΝΩΝ ΜΗΧΑΝΙΚΩΝ ΠΟΛΥΤΕΧΝΕΙΟ ΚΡΗΤΗΣ (ΧΑΝΙΑ)	Δίπλωμα Αρχιτέκτονος Μηχανικού	ΠΑΡΑΜΕΝΕΙ	2161	Αρχιτέκτονες κτιρίων	216	Αρχιτέκτονες, τοπογράφοι, πολεοδόμοι και σχεδιαστές	24.335	24.679	29.086	29.412	32.337	33.344	33.842	ΜΗΧΑΝΟΛΟΓΟΙ / ΜΗΧΑΝΙΚΟΙ / ΑΡΧΙΤΕΚΤΟΝΕΣ	ΘΕΤΙΚΗ
371	ΜΗΧΑΝΙΚΩΝ ΠΛΗΡΟΦΟΡΙΚΗΣ & ΤΗΛΕΠΙΚΟΙΝΩΝΙΩΝ ΔΥΤΙΚΗΣ ΜΑΚΕΔΟΝΙΑΣ (ΚΟΖΑΝΗ)	Δίπλωμα Μηχανικών Πληροφορικής και Τηλεπικοινωνιών	ΠΑΡΑΜΕΝΕΙ	2356	Εκπαιδευτικοί τεχνολογιών πληροφόρησης	235	Άλλοι εκπαιδευτικοί	63.007	59.975	55.114	57.075	54.867	51.774	46.979	ΠΛΗΡΟΦΟΡΙΚΗ	ΑΡΝΗΤΙΚΗ
372	ΕΠΙΣΤΗΜΗΣ ΤΡΟΦΙΜΩΝ & ΔΙΑΤΡΟΦΗΣ ΑΙΓΑΙΟΥ (ΛΗΜΝΟΣ)	Πτυχίο Επιστήμης Τροφίμων και Διατροφής	ΠΑΡΑΜΕΝΕΙ	2265	Διαιτολόγοι και διατροφολόγοι	226	Άλλοι επαγγελματίες του τομέα της υγείας	32.725	33.388	29.311	30.545	32.707	31.612	30.791	ΥΓΕΙΑ	ΑΡΝΗΤΙΚΗ
373	ΠΟΛΙΤΙΚΩΝ ΕΠΙΣΤΗΜΩΝ ΘΡΑΚΗΣ (ΚΟΜΟΤΗΝΗ)	Πτυχίο Πολιτικών Επιστημών	ΠΑΡΑΜΕΝΕΙ	1213	Διευθυντές χάραξης πολιτικής και σχεδιασμού	121	Διευθυντές επιχειρηματικών υπηρεσιών και διοίκησης	12.280	12.166	12.158	12.216	11.744	13.320	14.947	-	ΘΕΤΙΚΗ
374	ΔΙΟΙΚΗΣΗΣ ΕΠΙΧΕΙΡΗΣΕΩΝ ΘΡΑΚΗΣ (ΚΟΜΟΤΗΝΗ)	Πτυχίο Διοίκησης Επιχειρήσεων	ΠΑΡΑΜΕΝΕΙ	1219	Διευθυντές και ανώτερα διευθυντικά στελέχη επιχειρηματικών υπηρεσιών και διοίκησης πδκα	121	Διευθυντές επιχειρηματικών υπηρεσιών και διοίκησης	12.280	12.166	12.158	12.216	11.744	13.320	14.947	-	ΘΕΤΙΚΗ
384	ΘΕΩΡΙΑΣ ΚΑΙ ΙΣΤΟΡΙΑΣ ΤΗΣ ΤΕΧΝΗΣ (ΑΣΚΤ)	Πτυχίο Θεωρίας και Ιστορίας της Τέχνης	ΠΑΡΑΜΕΝΕΙ	2320	Καθηγητές επαγγελματικής εκπαίδευσης	232	Καθηγητές επαγγελματικής εκπαίδευσης	4.195	6.218	10.216	11.303	11.743	12.986	10.667	ΤΕΧΝΕΣ	ΘΕΤΙΚΗ
385	ΞΕΝΩΝ ΓΛΩΣΣΩΝ ΜΕΤΑΦΡ. & ΔΙΕΡ/ΝΕΙΑΣ ΙΟΝΙΟ - ΕΙΔΙΚΕΥΣΗ ΜΕΤΑΦΡΑΣΗΣ ή ΔΙΕΡΜΗΝΕΙΑΣ (ΚΕΡΚΥΡΑ)	Πτυχίο Ξένων Γλωσσών Μετάφρασης και Διερμηνείας	ΠΑΡΑΜΕΝΕΙ	2643	Μεταφραστές, διερμηνείς και άλλοι γλωσσολόγοι	264	Συγγραφείς, δημοσιογράφοι και γλωσσολόγοι	12.890	10.769	9.006	10.292	13.167	16.299	14.758	ΔΗΜΟΣΙΟΓΡΑΦΟΙ	ΘΕΤΙΚΗ
386	ΞΕΝΩΝ ΓΛΩΣΣΩΝ ΜΕΤΑΦΡ. & ΔΙΕΡ/ΝΕΙΑΣ ΙΟΝΙΟ - ΕΙΔΙΚΕΥΣΗ ΙΣΠΑΝΙΚΗΣ ΓΛΩΣΣΑΣ ΚΑΙ ΠΟΛΙΤΙΣΜΟΥ (ΚΕΡΚΥΡΑ)	Πτυχίο Ξένων Γλωσσών Μετάφρασης και Διερμηνείας - Ειδικευση Ισπανικών	ΠΑΡΑΜΕΝΕΙ	2643	Μεταφραστές, διερμηνείς και άλλοι γλωσσολόγοι	264	Συγγραφείς, δημοσιογράφοι και γλωσσολόγοι	12.890	10.769	9.006	10.292	13.167	16.299	14.758	-	ΘΕΤΙΚΗ
400	ΟΡΓΑΝΩΣΗΣ & ΔΙΑΧΕΙΡΙΣΗΣ ΑΘΛΗΤΙΣΜΟΥ ΠΕΛΟΠΟΝΝΗΣΟΥ (ΣΠΑΡΤΗ)	Πτυχίο Οργάνωσης και Διαχείρισης Αθλητισμού	ΠΑΡΑΜΕΝΕΙ	1431	Διευθυντές αθλητικών κέντρων, κέντρων αναψυχής και πολιτιστικών κέντρων	143	Διευθυντές άλλων υπηρεσιών	7.496	7.814	7.626	7.984	9.505	12.496	10.054	ΔΙΟΙΚΗΣΗ / ΠΟΛΙΤΙΚΑ / ΟΙΚΟΝΟΜΙΚΑ	ΘΕΤΙΚΗ
401	ΕΠΙΣΤΗΜΗΣ ΦΥΣΙΚΗΣ ΑΓΩΓΗΣ	Πτυχίο Επιστήμης	ΠΑΡΑΜΕΝΕΙ	2330	Καθηγητές δευτεροβάθμιας	233	Καθηγητές δευτεροβάθμιας	99.954	104.365	98.431	95.713	102.656	96.679	94.568	ΑΘΛΗΣΗ	ΑΡΝΗΤΙΚΗ



Έκθεση αναλυτικής αξιολόγησης της εφαρμογής του Σχεδίου ΑΘΗΝΑ

ΚΩΔΙΚΟΣ ΤΜΗΜΑΤΟΣ ΠΡΟ ΑΘΗΝΑ	ΤΙΤΛΟΣ ΤΜΗΜΑΤΟΣ	ΤΙΤΛΟΣ ΣΠΟΥΔΩΝ	ΚΑΤΑΣΤΑΣΗ ΤΜΗΜΑΤΟΣ ΚΑΤΑ ΤΟ ΑΘΗΝΑ	4-ΨΗΦΙΟΣ ΚΩΔΙΚΟΣ ISCO-08	ΕΠΑΓΓΕΛΜΑ ΚΑΤΑ 4-ΨΗΦΙΟ ΚΩΔΙΚΟ ISCO-08	3-ΨΗΦΙΟΣ ΚΩΔΙΚΟΣ ISCO-08	ΕΠΑΓΓΕΛΜΑ ΚΑΤΑ 3-ΨΗΦΙΟ ΚΩΔΙΚΟ ISCO-08	ΑΠΑΣΧΟΛΟΥ ΜΕΝΟΙ 2011- Q1	ΑΠΑΣΧΟΛΟΥ ΜΕΝΟΙ 2011- Q2	ΑΠΑΣΧΟΛΟΥ ΜΕΝΟΙ 2011- Q3	ΑΠΑΣΧΟΛΟΥ ΜΕΝΟΙ 2011- Q4	ΑΠΑΣΧΟΛΟΥ ΜΕΝΟΙ 2012- Q1	ΑΠΑΣΧΟΛΟΥ ΜΕΝΟΙ 2012- Q2	ΑΠΑΣΧΟΛΟΥ ΜΕΝΟΙ 2012- Q3	Γενική Κατηγορία	ΚΛΙΣΗ Υ
	ΚΑΙ ΑΘΛΗΤΙΣΜΟΥ ΑΘΗΝΑΣ	Φυσικής Αγωγής και Αθλητισμού			εκπαίδευσης		εκπαίδευσης									
402	ΕΠΙΣΤΗΜΗΣ ΦΥΣΙΚΗΣ ΑΓΩΓΗΣ ΚΑΙ ΑΘΛΗΤΙΣΜΟΥ ΘΕΣΣΑΛΟΝΙΚΗΣ (ΣΕΡΡΕΣ)	Πτυχίο Επιστήμης Φυσικής Αγωγής και Αθλητισμού	ΠΑΡΑΜΕΝΕΙ	2330	Καθηγητές δευτεροβάθμιας εκπαίδευσης	233	Καθηγητές δευτεροβάθμιας εκπαίδευσης	99.954	104.365	98.431	95.713	102.656	96.679	94.568	ΑΘΛΗΣΗ	ΑΡΝΗΤΙΚΗ
403	ΕΠΙΣΤΗΜΗΣ ΦΥΣΙΚΗΣ ΑΓΩΓΗΣ ΚΑΙ ΑΘΛΗΤΙΣΜΟΥ ΘΕΣΣΑΛΟΝΙΚΗΣ	Πτυχίο Επιστήμης Φυσικής Αγωγής και Αθλητισμού	ΠΑΡΑΜΕΝΕΙ	2330	Καθηγητές δευτεροβάθμιας εκπαίδευσης	233	Καθηγητές δευτεροβάθμιας εκπαίδευσης	99.954	104.365	98.431	95.713	102.656	96.679	94.568	ΑΘΛΗΣΗ	ΑΡΝΗΤΙΚΗ
404	ΕΠΙΣΤΗΜΗΣ ΦΥΣΙΚΗΣ ΑΓΩΓΗΣ ΚΑΙ ΑΘΛΗΤΙΣΜΟΥ ΘΡΑΚΗΣ (ΚΟΜΟΤΗΝΗ)	Πτυχίο Επιστήμης Φυσικής Αγωγής και Αθλητισμού	ΠΑΡΑΜΕΝΕΙ	2330	Καθηγητές δευτεροβάθμιας εκπαίδευσης	233	Καθηγητές δευτεροβάθμιας εκπαίδευσης	99.954	104.365	98.431	95.713	102.656	96.679	94.568	ΑΘΛΗΣΗ	ΑΡΝΗΤΙΚΗ
405	ΕΠΙΣΤΗΜΗΣ ΦΥΣΙΚΗΣ ΑΓΩΓΗΣ ΚΑΙ ΑΘΛΗΤΙΣΜΟΥ ΘΕΣΣΑΛΙΑΣ (ΤΡΙΚΑΛΑ)	Πτυχίο Επιστήμης Φυσικής Αγωγής και Αθλητισμού	ΠΑΡΑΜΕΝΕΙ	2330	Καθηγητές δευτεροβάθμιας εκπαίδευσης	233	Καθηγητές δευτεροβάθμιας εκπαίδευσης	99.954	104.365	98.431	95.713	102.656	96.679	94.568	ΑΘΛΗΣΗ	ΑΡΝΗΤΙΚΗ
406	ΜΟΥΣΙΚΩΝ ΣΠΟΥΔΩΝ ΘΕΣΣΑΛΟΝΙΚΗΣ	Πτυχίο Μουσικών Σπουδών	ΠΑΡΑΜΕΝΕΙ	2320	Καθηγητές επαγγελματικής εκπαίδευσης	232	Καθηγητές επαγγελματικής εκπαίδευσης	4.195	6.218	10.216	11.303	11.743	12.986	10.667	ΤΕΧΝΕΣ	ΘΕΤΙΚΗ
407	ΜΟΥΣΙΚΩΝ ΣΠΟΥΔΩΝ ΙΟΝΙΟΥ (ΚΕΡΚΥΡΑ)	Πτυχίο Μουσικών Σπουδών	ΠΑΡΑΜΕΝΕΙ	2320	Καθηγητές επαγγελματικής εκπαίδευσης	232	Καθηγητές επαγγελματικής εκπαίδευσης	4.195	6.218	10.216	11.303	11.743	12.986	10.667	ΤΕΧΝΕΣ	ΘΕΤΙΚΗ
408	ΜΟΥΣΙΚΩΝ ΣΠΟΥΔΩΝ ΑΘΗΝΑΣ	Πτυχίο Μουσικών Σπουδών	ΠΑΡΑΜΕΝΕΙ	2320	Καθηγητές επαγγελματικής εκπαίδευσης	232	Καθηγητές επαγγελματικής εκπαίδευσης	4.195	6.218	10.216	11.303	11.743	12.986	10.667	ΤΕΧΝΕΣ	ΘΕΤΙΚΗ
409	ΜΟΥΣΙΚΗΣ ΕΠΙΣΤΗΜΗΣ & ΤΕΧΝΗΣ ΜΑΚΕΔΟΝΙΑΣ (ΘΕΣΣΑΛΟΝΙΚΗ)	Πτυχίο Μουσικής Επιστήμης και Τέχνης	ΠΑΡΑΜΕΝΕΙ	2320	Καθηγητές επαγγελματικής εκπαίδευσης	232	Καθηγητές επαγγελματικής εκπαίδευσης	4.195	6.218	10.216	11.303	11.743	12.986	10.667	ΤΕΧΝΕΣ	ΘΕΤΙΚΗ
411	ΠΟΛΙΤΙΚΗΣ ΕΠΙΣΤΗΜΗΣ ΚΑΙ ΔΙΕΘΝΩΝ ΣΧΕΣΕΩΝ ΠΕΛΟΠΟΝΝΗΣΟΥ (ΚΟΡΙΝΘΟΣ)	Πτυχίο Πολιτικής Επιστήμης και Διεθνών Σχέσεων	ΠΑΡΑΜΕΝΕΙ	1213	Διευθυντές χάραξης πολιτικής και σχεδιασμού	121	Διευθυντές επιχειρηματικών υπηρεσιών και διοίκησης	12.280	12.166	12.158	12.216	11.744	13.320	14.947	ΔΙΟΙΚΗΣΗ / ΠΟΛΙΤΙΚΑ / ΟΙΚΟΝΟΜΙΚΑ	ΘΕΤΙΚΗ
412	ΠΛΗΡΟΦΟΡΙΚΗΣ ΚΑΙ ΤΗΛΕΜΑΤΙΚΗΣ ΧΑΡΟΚΟΠΕΙΟΥ ΑΘΗΝΑΣ	Πτυχίο Πληροφορικής και Τηλεματικής	ΠΑΡΑΜΕΝΕΙ	2356	Εκπαιδευτικοί τεχνολογιών πληροφόρησης	235	Άλλοι εκπαιδευτικοί	63.007	59.975	55.114	57.075	54.867	51.774	46.979	ΠΛΗΡΟΦΟΡΙΚΗ	ΑΡΝΗΤΙΚΗ
443	ΠΟΛΙΤΙΚΩΝ ΕΡΓΩΝ ΥΠΟΔΟΜΗΣ ΤΕΙ ΑΘΗΝΑΣ	Πτυχίο Πολιτικού Μηχανικού Έργων Υποδομής ΤΕ	ΑΠΟΡΡΟΦΑ ΤΟ: 1. ΤΟΠΟΓΡΑΦΙΑΣ ΤΕΙ ΑΘΗΝΑΣ	3112	Τεχνικοί δομικών έργων	311	Τεχνικοί επιστημών φυσικής και μηχανικής	62.546	52.662	44.664	43.322	38.416	29.671	31.709	ΜΗΧΑΝΟΛΟΓΟΙ / ΜΗΧΑΝΙΚΟΙ / ΑΡΧΙΤΕΚΤΟΝΕΣ	ΑΡΝΗΤΙΚΗ
444	ΕΚΠΑΙΔΕΥΤΙΚΩΝ ΠΟΛΙΤΙΚΩΝ ΕΡΓΩΝ ΥΠΟΔΟΜΗΣ ΑΣΠΑΙΤΕ	Πτυχίο Εκπαιδευτικών Πολιτικών Έργων Υποδομής ΑΣΠΑΙΤΕ	ΑΠΟΡΡΟΦΑ ΤΟ: 1. ΕΚΠΑΙΔΕΥΤΙΚΩΝ ΠΟΛΙΤΙΚΩΝ ΔΟΜΙΚΩΝ ΕΡΓΩΝ ΑΣΠΑΙΤΕ	2320	Καθηγητές επαγγελματικής εκπαίδευσης	232	Καθηγητές επαγγελματικής εκπαίδευσης	4.195	6.218	10.216	11.303	11.743	12.986	10.667	ΘΕΤΙΚΗ	
445	ΠΟΛΙΤΙΚΩΝ ΔΟΜΙΚΩΝ ΕΡΓΩΝ ΤΕΙ ΠΕΙΡΑΙΑ	Πτυχίο Πολιτικού Μηχανικού Δομικών Έργων ΤΕ	ΠΑΡΑΜΕΝΕΙ	3112	Τεχνικοί δομικών έργων	311	Τεχνικοί επιστημών φυσικής και μηχανικής	62.546	52.662	44.664	43.322	38.416	29.671	31.709	ΜΗΧΑΝΟΛΟΓΟΙ / ΜΗΧΑΝΙΚΟΙ / ΑΡΧΙΤΕΚΤΟΝΕΣ	ΑΡΝΗΤΙΚΗ
447	ΠΟΛΙΤΙΚΩΝ ΕΡΓΩΝ ΥΠΟΔΟΜΗΣ ΤΕΙ ΘΕΣΣΑΛΟΝΙΚΗΣ	Πτυχίο Πολιτικού Μηχανικού Έργων Υποδομής ΤΕ	ΠΑΡΑΜΕΝΕΙ	3112	Τεχνικοί δομικών έργων	311	Τεχνικοί επιστημών φυσικής και μηχανικής	62.546	52.662	44.664	43.322	38.416	29.671	31.709	ΜΗΧΑΝΟΛΟΓΟΙ / ΜΗΧΑΝΙΚΟΙ / ΑΡΧΙΤΕΚΤΟΝΕΣ	ΑΡΝΗΤΙΚΗ
449	ΠΟΛΙΤΙΚΩΝ ΕΡΓΩΝ ΥΠΟΔΟΜΗΣ ΤΕΙ ΠΑΤΡΑΣ	Πτυχίο Πολιτικού Μηχανικού Έργων Υποδομής ΤΕ	ΑΠΟΡΡΟΦΑ ΤΟ: 1. ΑΝΑΚΑΙΝΙΣΗΣ ΚΑΙ ΑΠΟΚΑΤΑΣΤΑΣΗΣ ΚΤΙΡΙΩΝ ΤΕΙ ΠΑΤΡΑΣ	3112	Τεχνικοί δομικών έργων	311	Τεχνικοί επιστημών φυσικής και μηχανικής	62.546	52.662	44.664	43.322	38.416	29.671	31.709	ΜΗΧΑΝΟΛΟΓΟΙ / ΜΗΧΑΝΙΚΟΙ / ΑΡΧΙΤΕΚΤΟΝΕΣ	ΑΡΝΗΤΙΚΗ

Έκθεση αναλυτικής αξιολόγησης της εφαρμογής του Σχεδίου ΑΘΗΝΑ

ΚΩΔΙΚΟΣ ΤΜΗΜΑΤΟΣ ΠΡΟ ΑΘΗΝΑ	ΤΙΤΛΟΣ ΤΜΗΜΑΤΟΣ	ΤΙΤΛΟΣ ΣΠΟΥΔΩΝ	ΚΑΤΑΣΤΑΣΗ ΤΜΗΜΑΤΟΣ ΚΑΤΑ ΤΟ ΑΘΗΝΑ	4-ΨΗΦΙΟΣ ΚΩΔΙΚΟΣ ISCO-08	ΕΠΑΓΓΕΛΜΑ ΚΑΤΑ 4-ΨΗΦΙΟ ΚΩΔΙΚΟ ISCO-08	3-ΨΗΦΙΟΣ ΚΩΔΙΚΟΣ ISCO-08	ΕΠΑΓΓΕΛΜΑ ΚΑΤΑ 3-ΨΗΦΙΟ ΚΩΔΙΚΟ ISCO-08	ΑΠΑΣΧΟΛΟΥ ΜΕΝΟΙ 2011- Q1	ΑΠΑΣΧΟΛΟΥ ΜΕΝΟΙ 2011- Q2	ΑΠΑΣΧΟΛΟΥ ΜΕΝΟΙ 2011- Q3	ΑΠΑΣΧΟΛΟΥ ΜΕΝΟΙ 2011- Q4	ΑΠΑΣΧΟΛΟΥ ΜΕΝΟΙ 2012- Q1	ΑΠΑΣΧΟΛΟΥ ΜΕΝΟΙ 2012- Q2	ΑΠΑΣΧΟΛΟΥ ΜΕΝΟΙ 2012- Q3	Γενική Κατηγορία	ΚΛΙΣΗ Υ
451	ΠΟΛΙΤΙΚΩΝ ΕΡΓΩΝ ΥΠΟΔΟΜΗΣ ΤΕΙ ΛΑΡΙΣΑΣ	Πτυχίο Πολιτικού Μηχανικού Έργων Υποδομής ΤΕ	ΠΑΡΑΜΕΝΕΙ	3112	Τεχνικοί δομικών έργων	311	Τεχνικοί επιστημών φυσικής και μηχανικής	62.546	52.662	44.664	43.322	38.416	29.671	31.709	ΜΗΧΑΝΟΛΟΓΟΙ / ΜΗΧΑΝΙΚΟΙ / ΑΡΧΙΤΕΚΤΟΝΕΣ	ΑΡΝΗΤΙΚΗ
453	ΠΟΛΙΤΙΚΩΝ ΔΟΜΙΚΩΝ ΕΡΓΩΝ ΤΕΙ ΚΡΗΤΗΣ (ΗΡΑΚΛΕΙΟ)	Πτυχίο Πολιτικού Μηχανικού Δομικών Έργων ΤΕ	ΑΠΟΡΡΟΦΑΤΑΙ ΚΑΤ' ΕΠΙΛΟΓΗΝ ΑΠΟ ΤΟ: ΜΗΧΑΝΟΛΟΓΙΑΣ ΤΕΙ ΚΡΗΤΗΣ (ΗΡΑΚΛΕΙΟ) Η ΤΟ ΦΥΣΙΚΩΝ ΠΟΡΩΝ & ΠΕΡΙΒΑΛΛΟΝΤΟΣ ΤΕΙ ΚΡΗΤΗΣ (ΧΑΝΙΑ)	3112	Τεχνικοί δομικών έργων	311	Τεχνικοί επιστημών φυσικής και μηχανικής	62.546	52.662	44.664	43.322	38.416	29.671	31.709	-	ΑΡΝΗΤΙΚΗ
455	ΠΟΛΙΤΙΚΩΝ ΔΟΜΙΚΩΝ ΕΡΓΩΝ ΤΕΙ ΣΕΡΡΩΝ	Πτυχίο Πολιτικού Μηχανικού Δομικών Έργων ΤΕ	ΑΠΟΡΡΟΦΑ ΤΑ: 1. ΑΡΧΙΤΕΚΤΟΝΙΚΗΣ ΤΟΠΙΟΥ ΤΕΙ ΚΑΒΑΛΑΣ (ΔΡΑΜΑ) 2. ΓΕΩΠΛΗΡΟΦΟΡΙΚΗΣ & ΤΟΠΟΓΡΑΦΙΑΣ ΤΕΙ ΣΕΡΡΩΝ	3112	Τεχνικοί δομικών έργων	311	Τεχνικοί επιστημών φυσικής και μηχανικής	62.546	52.662	44.664	43.322	38.416	29.671	31.709	ΜΗΧΑΝΟΛΟΓΟΙ / ΜΗΧΑΝΙΚΟΙ / ΑΡΧΙΤΕΚΤΟΝΕΣ	ΑΡΝΗΤΙΚΗ
456	ΠΟΛΙΤΙΚΩΝ ΔΟΜΙΚΩΝ ΕΡΓΩΝ ΤΕΙ ΛΑΡΙΣΑΣ (ΤΡΙΚΑΛΑ)	Πτυχίο Πολιτικού Μηχανικού Δομικών Έργων ΤΕ	ΑΠΟΡΡΟΦΑΤΑΙ ΑΠΟ ΤΟ: ΑΝΑΚΑΙΝΙΣΗΣ & ΑΠΟΚΑΤΑΣΤΑΣΗΣ ΚΤΙΡΙΩΝ ΤΕΙ ΛΑΡΙΣΑΣ(ΤΡΙΚΑΛΑ)	3112	Τεχνικοί δομικών έργων	311	Τεχνικοί επιστημών φυσικής και μηχανικής	62.546	52.662	44.664	43.322	38.416	29.671	31.709	-	ΑΡΝΗΤΙΚΗ
457	ΕΚΠΑΙΔΕΥΤΙΚΩΝ ΠΟΛΙΤΙΚΩΝ ΔΟΜΙΚΩΝ ΕΡΓΩΝ ΑΣΠΑΙΤΕ	Πτυχίο Εκπαιδευτικών Πολιτικών Δομικών Έργων ΑΣΠΑΙΤΕ	ΑΠΟΡΡΟΦΑΤΑΙ ΑΠΟ ΤΟ: ΕΚΠΑΙΔΕΥΤΙΚΩΝ ΠΟΛΙΤΙΚΩΝ ΕΡΓΩΝ ΥΠΟΔΟΜΗΣ ΑΣΠΑΙΤΕ	2320	Καθηγητές επαγγελματικής εκπαίδευσης	232	Καθηγητές επαγγελματικής εκπαίδευσης	4.195	6.218	10.216	11.303	11.743	12.986	10.667	-	ΘΕΤΙΚΗ
461	ΜΗΧΑΝΟΛΟΓΙΑΣ ΤΕΙ ΠΕΙΡΑΙΑ	Πτυχίο Μηχανολόγου Μηχανικού ΤΕ	ΠΑΡΑΜΕΝΕΙ	3115	Τεχνικοί μηχανολόγοι μηχανικοί	311	Τεχνικοί επιστημών φυσικής και μηχανικής	62.546	52.662	44.664	43.322	38.416	29.671	31.709	ΜΗΧΑΝΟΛΟΓΟΙ / ΜΗΧΑΝΙΚΟΙ / ΑΡΧΙΤΕΚΤΟΝΕΣ	ΑΡΝΗΤΙΚΗ
465	ΜΗΧΑΝΟΛΟΓΙΑΣ ΤΕΙ ΠΑΤΡΑΣ	Πτυχίο Μηχανολόγου Μηχανικού ΤΕ	ΠΑΡΑΜΕΝΕΙ	3115	Τεχνικοί μηχανολόγοι μηχανικοί	311	Τεχνικοί επιστημών φυσικής και μηχανικής	62.546	52.662	44.664	43.322	38.416	29.671	31.709	ΜΗΧΑΝΟΛΟΓΟΙ / ΜΗΧΑΝΙΚΟΙ / ΑΡΧΙΤΕΚΤΟΝΕΣ	ΑΡΝΗΤΙΚΗ
467	ΜΗΧΑΝΟΛΟΓΙΑΣ ΤΕΙ ΛΑΡΙΣΑΣ	Πτυχίο Μηχανολόγου Μηχανικού ΤΕ	ΑΠΟΡΡΟΦΑ ΤΟ: 1. ΜΗΧΑΝΙΚΗΣ ΒΙΟΣΥΣΤΗΜΑΤΩΝ ΛΑΡΙΣΑΣ	3115	Τεχνικοί μηχανολόγοι μηχανικοί	311	Τεχνικοί επιστημών φυσικής και μηχανικής	62.546	52.662	44.664	43.322	38.416	29.671	31.709	ΜΗΧΑΝΟΛΟΓΟΙ / ΜΗΧΑΝΙΚΟΙ / ΑΡΧΙΤΕΚΤΟΝΕΣ	ΑΡΝΗΤΙΚΗ
469	ΜΗΧΑΝΟΛΟΓΙΑΣ ΤΕΙ ΚΡΗΤΗΣ (ΗΡΑΚΛΕΙΟ)	Πτυχίο Μηχανολόγου Μηχανικού ΤΕ	ΑΠΟΡΡΟΦΑ ΤΟ: 1. ΠΟΛΙΤΙΚΩΝ ΔΟΜΙΚΩΝ ΕΡΓΩΝ ΤΕΙ ΚΡΗΤΗΣ (ΗΡΑΚΛΕΙΟ)	3115	Τεχνικοί μηχανολόγοι μηχανικοί	311	Τεχνικοί επιστημών φυσικής και μηχανικής	62.546	52.662	44.664	43.322	38.416	29.671	31.709	ΜΗΧΑΝΟΛΟΓΟΙ / ΜΗΧΑΝΙΚΟΙ / ΑΡΧΙΤΕΚΤΟΝΕΣ	ΑΡΝΗΤΙΚΗ
471	ΜΗΧΑΝΟΛΟΓΙΑΣ ΤΕΙ ΚΑΒΑΛΑΣ	Πτυχίο Μηχανολόγου Μηχανικού ΤΕ	ΑΠΟΡΡΟΦΑΤΑΙ ΑΠΟ ΤΟ: ΤΕΧΝΟΛΟΓΙΑΣ ΠΕΤΡΕΛΑΙΟΥ & ΦΥΣΙΚΟΥ ΑΕΡΙΟΥ ΤΕΙ ΚΑΒΑΛΑΣ	3115	Τεχνικοί μηχανολόγοι μηχανικοί	311	Τεχνικοί επιστημών φυσικής και μηχανικής	62.546	52.662	44.664	43.322	38.416	29.671	31.709	-	ΑΡΝΗΤΙΚΗ
473	ΜΗΧΑΝΟΛΟΓΙΑΣ ΤΕΙ ΔΥΤΙΚΗΣ ΜΑΚΕΔΟΝΙΑΣ (ΚΟΖΑΝΗ)	Πτυχίο Μηχανολόγου Μηχανικού ΤΕ	ΑΠΟΡΡΟΦΑ ΤΟ: 1. ΒΙΟΜΗΧΑΝΙΚΟΥ ΣΧΕΔΙΑΣΜΟΥ ΤΕΙ ΔΥΤΙΚΗΣ ΜΑΚΕΔΟΝΙΑΣ (ΚΟΖΑΝΗ)	3115	Τεχνικοί μηχανολόγοι μηχανικοί	311	Τεχνικοί επιστημών φυσικής και μηχανικής	62.546	52.662	44.664	43.322	38.416	29.671	31.709	ΜΗΧΑΝΟΛΟΓΟΙ / ΜΗΧΑΝΙΚΟΙ / ΑΡΧΙΤΕΚΤΟΝΕΣ	ΑΡΝΗΤΙΚΗ
475	ΜΗΧΑΝΟΛΟΓΙΑΣ ΤΕΙ ΣΕΡΡΩΝ	Πτυχίο Μηχανολόγου	ΠΑΡΑΜΕΝΕΙ	3115	Τεχνικοί μηχανολόγοι	311	Τεχνικοί επιστημών	62.546	52.662	44.664	43.322	38.416	29.671	31.709	ΜΗΧΑΝΟΛΟΓΟΙ / ΜΗΧΑΝΙΚΟΙ /	ΑΡΝΗΤΙΚΗ

Έκθεση αναλυτικής αξιολόγησης της εφαρμογής του Σχεδίου ΑΘΗΝΑ

ΚΩΔΙΚΟΣ ΤΜΗΜΑΤΟΣ ΠΡΟ ΑΘΗΝΑ	ΤΙΤΛΟΣ ΤΜΗΜΑΤΟΣ	ΤΙΤΛΟΣ ΣΠΟΥΔΩΝ	ΚΑΤΑΣΤΑΣΗ ΤΜΗΜΑΤΟΣ ΚΑΤΑ ΤΟ ΑΘΗΝΑ	4-ΨΗΦΙΟΣ ΚΩΔΙΚΟΣ ISCO-08	ΕΠΑΓΓΕΛΜΑ ΚΑΤΑ 4-ΨΗΦΙΟ ΚΩΔΙΚΟ ISCO-08	3-ΨΗΦΙΟΣ ΚΩΔΙΚΟΣ ISCO-08	ΕΠΑΓΓΕΛΜΑ ΚΑΤΑ 3-ΨΗΦΙΟ ΚΩΔΙΚΟ ISCO-08	ΑΠΑΣΧΟΛΟΥ ΜΕΝΟΙ 2011- Q1	ΑΠΑΣΧΟΛΟΥ ΜΕΝΟΙ 2011- Q2	ΑΠΑΣΧΟΛΟΥ ΜΕΝΟΙ 2011- Q3	ΑΠΑΣΧΟΛΟΥ ΜΕΝΟΙ 2011- Q4	ΑΠΑΣΧΟΛΟΥ ΜΕΝΟΙ 2012- Q1	ΑΠΑΣΧΟΛΟΥ ΜΕΝΟΙ 2012- Q2	ΑΠΑΣΧΟΛΟΥ ΜΕΝΟΙ 2012- Q3	Γενική Κατηγορία	ΚΛΙΣΗ Υ
		Μηχανικού ΤΕ			μηχανικοί		φυσικής και μηχανικής								ΑΡΧΙΤΕΚΤΟΝΕΣ	
476	ΜΗΧΑΝΙΚΩΝ ΠΕΡΙΒΑΛΛΟΝΤΟΣ ΘΡΑΚΗΣ (ΞΑΝΘΗ)	Πτυχίο Μηχανικού Περιβάλλοντος	ΠΑΡΑΜΕΝΕΙ	2133	Επαγγελματίες προστασίας του περιβάλλοντος	213	Επαγγελματίες των επιστημών της ζωής	17.616	14.071	12.293	13.395	14.490	13.565	14.710	ΜΗΧΑΝΟΛΟΓΟΙ / ΜΗΧΑΝΙΚΟΙ / ΑΡΧΙΤΕΚΤΟΝΕΣ	ΑΡΝΗΤΙΚΗ
477	ΕΚΠΑΙΔΕΥΤΙΚΩΝ ΜΗΧΑΝΟΛΟΓΙΑΣ ΑΣΠΑΙΤΕ	Πτυχίο Εκπαιδευτικών Μηχανολογίας ΑΣΠΑΙΤΕ	ΠΑΡΑΜΕΝΕΙ	2320	Καθηγητές επαγγελματικής εκπαίδευσης	232	Καθηγητές επαγγελματικής εκπαίδευσης	4.195	6.218	10.216	11.303	11.743	12.986	10.667	ΜΗΧΑΝΟΛΟΓΟΙ / ΜΗΧΑΝΙΚΟΙ / ΑΡΧΙΤΕΚΤΟΝΕΣ	ΘΕΤΙΚΗ
479	ΜΗΧΑΝΟΛΟΓΙΑΣ ΤΕΙ ΧΑΛΚΙΔΑΣ	Πτυχίο Μηχανολόγου Μηχανικού ΤΕ	ΠΑΡΑΜΕΝΕΙ	3115	Τεχνικοί μηχανολόγοι μηχανικοί	311	Τεχνικοί επιστημών φυσικής και μηχανικής	62.546	52.662	44.664	43.322	38.416	29.671	31.709	ΜΗΧΑΝΟΛΟΓΟΙ / ΜΗΧΑΝΙΚΟΙ / ΑΡΧΙΤΕΚΤΟΝΕΣ	ΑΡΝΗΤΙΚΗ
480	ΤΕΧΝΟΛΟΓΙΑΣ ΙΑΤΡΙΚΩΝ ΟΡΓΑΝΩΝ ΤΕΙ ΑΘΗΝΑΣ	Πτυχίο Μηχανικού Ιατρικών Οργάνων ΤΕ	ΠΑΡΑΜΕΝΕΙ	3211	Τεχνικοί εξοπλισμού ιατρικής απεικόνισης και θεραπευτικού εξοπλισμού	321	Τεχνικοί ιατρικής και φαρμακευτικής	9.277	11.284	10.326	11.249	11.129	11.489	12.168	ΥΓΕΙΑ	ΘΕΤΙΚΗ
483	ΗΛΕΚΤΡΟΛΟΓΙΑΣ ΤΕΙ ΠΕΙΡΑΙΑ	Πτυχίο Ηλεκτρολόγου Μηχανικού ΤΕ	ΠΑΡΑΜΕΝΕΙ	3113	Τεχνικοί ηλεκτρολόγοι μηχανικοί	311	Τεχνικοί επιστημών φυσικής και μηχανικής	62.546	52.662	44.664	43.322	38.416	29.671	31.709	ΜΗΧΑΝΟΛΟΓΟΙ / ΜΗΧΑΝΙΚΟΙ / ΑΡΧΙΤΕΚΤΟΝΕΣ	ΑΡΝΗΤΙΚΗ
487	ΗΛΕΚΤΡΟΛΟΓΙΑΣ ΤΕΙ ΠΑΤΡΑΣ	Πτυχίο Ηλεκτρολόγου Μηχανικού ΤΕ	ΠΑΡΑΜΕΝΕΙ	3113	Τεχνικοί ηλεκτρολόγοι μηχανικοί	311	Τεχνικοί επιστημών φυσικής και μηχανικής	62.546	52.662	44.664	43.322	38.416	29.671	31.709	ΜΗΧΑΝΟΛΟΓΟΙ / ΜΗΧΑΝΙΚΟΙ / ΑΡΧΙΤΕΚΤΟΝΕΣ	ΑΡΝΗΤΙΚΗ
489	ΗΛΕΚΤΡΟΛΟΓΙΑΣ ΤΕΙ ΛΑΡΙΣΑΣ	Πτυχίο Ηλεκτρολόγου Μηχανικού ΤΕ	ΠΑΡΑΜΕΝΕΙ	3113	Τεχνικοί ηλεκτρολόγοι μηχανικοί	311	Τεχνικοί επιστημών φυσικής και μηχανικής	62.546	52.662	44.664	43.322	38.416	29.671	31.709	ΜΗΧΑΝΟΛΟΓΟΙ / ΜΗΧΑΝΙΚΟΙ / ΑΡΧΙΤΕΚΤΟΝΕΣ	ΑΡΝΗΤΙΚΗ
491	ΗΛΕΚΤΡΟΛΟΓΙΑΣ ΤΕΙ ΚΡΗΤΗΣ (ΗΡΑΚΛΕΙΟ)	Πτυχίο Ηλεκτρολόγου Μηχανικού ΤΕ	ΠΑΡΑΜΕΝΕΙ	3113	Τεχνικοί ηλεκτρολόγοι μηχανικοί	311	Τεχνικοί επιστημών φυσικής και μηχανικής	62.546	52.662	44.664	43.322	38.416	29.671	31.709	ΜΗΧΑΝΟΛΟΓΟΙ / ΜΗΧΑΝΙΚΟΙ / ΑΡΧΙΤΕΚΤΟΝΕΣ	ΑΡΝΗΤΙΚΗ
493	ΗΛΕΚΤΡΟΛΟΓΙΑΣ ΤΕΙ ΚΑΒΑΛΑΣ	Πτυχίο Ηλεκτρολόγου Μηχανικού ΤΕ	ΠΑΡΑΜΕΝΕΙ	3113	Τεχνικοί ηλεκτρολόγοι μηχανικοί	311	Τεχνικοί επιστημών φυσικής και μηχανικής	62.546	52.662	44.664	43.322	38.416	29.671	31.709	ΜΗΧΑΝΟΛΟΓΟΙ / ΜΗΧΑΝΙΚΟΙ / ΑΡΧΙΤΕΚΤΟΝΕΣ	ΑΡΝΗΤΙΚΗ
495	ΗΛΕΚΤΡΟΛΟΓΙΑΣ ΤΕΙ ΔΥΤΙΚΗΣ ΜΑΚΕΔΟΝΙΑΣ (ΚΟΖΑΝΗ)	Πτυχίο Ηλεκτρολόγου Μηχανικού ΤΕ	ΠΑΡΑΜΕΝΕΙ	3113	Τεχνικοί ηλεκτρολόγοι μηχανικοί	311	Τεχνικοί επιστημών φυσικής και μηχανικής	62.546	52.662	44.664	43.322	38.416	29.671	31.709	ΜΗΧΑΝΟΛΟΓΟΙ / ΜΗΧΑΝΙΚΟΙ / ΑΡΧΙΤΕΚΤΟΝΕΣ	ΑΡΝΗΤΙΚΗ
497	ΕΚΠΑΙΔΕΥΤΙΚΩΝ ΗΛΕΚΤΡΟΛΟΓΙΑΣ ΑΣΠΑΙΤΕ	Πτυχίο Εκπαιδευτικών Ηλεκτρολογίας ΑΣΠΑΙΤΕ	ΑΠΟΡΡΟΦΑΤΑΙ ΑΠΟ ΤΟ : ΕΚΠΑΙΔΕΥΤΙΚΩΝ ΗΛΕΚΤΡΟΛΟΓΙΑΣ & ΗΛΕΚΤΡΟΝΙΚΩΝ	2320	Καθηγητές επαγγελματικής εκπαίδευσης	232	Καθηγητές επαγγελματικής εκπαίδευσης	4.195	6.218	10.216	11.303	11.743	12.986	10.667	-	ΘΕΤΙΚΗ
498	ΗΛΕΚΤΡΟΛΟΓΙΑΣ ΤΕΙ ΛΑΜΙΑΣ	Πτυχίο Ηλεκτρολόγου Μηχανικού ΤΕ	ΑΠΟΡΡΟΦΑΤΑΙ ΑΠΟ ΤΟ: ΗΛΕΚΤΡΟΛΟΓΙΑΣ ΤΕΙ ΧΑΛΚΙΔΑΣ	3113	Τεχνικοί ηλεκτρολόγοι μηχανικοί	311	Τεχνικοί επιστημών φυσικής και μηχανικής	62.546	52.662	44.664	43.322	38.416	29.671	31.709	-	ΑΡΝΗΤΙΚΗ
499	ΗΛΕΚΤΡΟΛΟΓΙΑΣ ΤΕΙ ΧΑΛΚΙΔΑΣ	Πτυχίο Ηλεκτρολόγου Μηχανικού ΤΕ	ΑΠΟΡΡΟΦΑ ΤΟ: 1. ΗΛΕΚΤΡΟΛΟΓΙΑΣ ΤΕΙ ΛΑΜΙΑΣ	3113	Τεχνικοί ηλεκτρολόγοι μηχανικοί	311	Τεχνικοί επιστημών φυσικής και μηχανικής	62.546	52.662	44.664	43.322	38.416	29.671	31.709	ΜΗΧΑΝΟΛΟΓΟΙ / ΜΗΧΑΝΙΚΟΙ / ΑΡΧΙΤΕΚΤΟΝΕΣ	ΑΡΝΗΤΙΚΗ
501	ΗΛΕΚΤΡΟΝΙΚΗΣ ΤΕΙ ΑΘΗΝΑΣ	Πτυχίο Ηλεκτρονικού Μηχανικού ΤΕ	ΠΑΡΑΜΕΝΕΙ	3114	Τεχνικοί ηλεκτρονικοί μηχανικοί	311	Τεχνικοί επιστημών φυσικής και μηχανικής	62.546	52.662	44.664	43.322	38.416	29.671	31.709	ΜΗΧΑΝΟΛΟΓΟΙ / ΜΗΧΑΝΙΚΟΙ / ΑΡΧΙΤΕΚΤΟΝΕΣ	ΑΡΝΗΤΙΚΗ
503	ΗΛΕΚΤΡΟΝΙΚΗΣ ΤΕΙ ΠΕΙΡΑΙΑ	Πτυχίο Ηλεκτρονικού Μηχανικού ΤΕ	ΠΑΡΑΜΕΝΕΙ	3114	Τεχνικοί ηλεκτρονικοί μηχανικοί	311	Τεχνικοί επιστημών φυσικής και μηχανικής	62.546	52.662	44.664	43.322	38.416	29.671	31.709	ΜΗΧΑΝΟΛΟΓΟΙ / ΜΗΧΑΝΙΚΟΙ / ΑΡΧΙΤΕΚΤΟΝΕΣ	ΑΡΝΗΤΙΚΗ
505	ΗΛΕΚΤΡΟΝΙΚΗΣ ΤΕΙ ΘΕΣΣΑΛΟΝΙΚΗΣ	Πτυχίο Ηλεκτρονικού Μηχανικού ΤΕ	ΠΑΡΑΜΕΝΕΙ	3114	Τεχνικοί ηλεκτρονικοί μηχανικοί	311	Τεχνικοί επιστημών φυσικής και	62.546	52.662	44.664	43.322	38.416	29.671	31.709	ΜΗΧΑΝΟΛΟΓΟΙ / ΜΗΧΑΝΙΚΟΙ / ΑΡΧΙΤΕΚΤΟΝΕΣ	ΑΡΝΗΤΙΚΗ

Έκθεση αναλυτικής αξιολόγησης της εφαρμογής του Σχεδίου ΑΘΗΝΑ

ΚΩΔΙΚΟΣ ΤΜΗΜΑΤΟΣ ΠΡΟ ΑΘΗΝΑ	ΤΙΤΛΟΣ ΤΜΗΜΑΤΟΣ	ΤΙΤΛΟΣ ΣΠΟΥΔΩΝ	ΚΑΤΑΣΤΑΣΗ ΤΜΗΜΑΤΟΣ ΚΑΤΑ ΤΟ ΑΘΗΝΑ	4-ΨΗΦΙΟΣ ΚΩΔΙΚΟΣ ISCO-08	ΕΠΑΓΓΕΛΜΑ ΚΑΤΑ 4-ΨΗΦΙΟ ΚΩΔΙΚΟ ISCO-08	3-ΨΗΦΙΟΣ ΚΩΔΙΚΟΣ ISCO-08	ΕΠΑΓΓΕΛΜΑ ΚΑΤΑ 3-ΨΗΦΙΟ ΚΩΔΙΚΟ ISCO-08	ΑΠΑΣΧΟΛΟΥ ΜΕΝΟΙ 2011- Q1	ΑΠΑΣΧΟΛΟΥ ΜΕΝΟΙ 2011- Q2	ΑΠΑΣΧΟΛΟΥ ΜΕΝΟΙ 2011- Q3	ΑΠΑΣΧΟΛΟΥ ΜΕΝΟΙ 2011- Q4	ΑΠΑΣΧΟΛΟΥ ΜΕΝΟΙ 2012- Q1	ΑΠΑΣΧΟΛΟΥ ΜΕΝΟΙ 2012- Q2	ΑΠΑΣΧΟΛΟΥ ΜΕΝΟΙ 2012- Q3	Γενική Κατηγορία	ΚΛΙΣΗ Υ
							μηχανικής									
506	ΠΛΗΡΟΦΟΡΙΚΗΣ ΚΑΙ ΤΕΧΝΟΛΟΓΙΑΣ ΥΠΟΛΟΓΙΣΤΩΝ ΤΕΙ ΛΑΜΙΑΣ	Πτυχίο ΤΕΙ Πληροφορικής και Τεχνολογίας Υπολογιστών	ΠΑΡΑΜΕΝΕΙ	2356	Εκπαιδευτικοί τεχνολογιών πληροφόρησης	235	Άλλοι εκπαιδευτικοί	63.007	59.975	55.114	57.075	54.867	51.774	46.979	ΠΛΗΡΟΦΟΡΙΚΗ	ΑΡΝΗΤΙΚΗ
507	ΕΚΠΑΙΔΕΥΤΙΚΩΝ ΗΛΕΚΤΡΟΝΙΚΗΣ ΑΣΠΑΙΤΕ	Πτυχίο Εκπαιδευτικών Ηλεκτρονικής ΑΣΠΑΙΤΕ	ΑΠΟΡΡΟΦΑΤΑΙ ΑΠΟ ΤΟ: ΕΚΠΑΙΔΕΥΤΙΚΩΝ ΗΛΕΚΤΡΟΛΟΓΙΑΣ & ΗΛΕΚΤΡΟΝΙΚΗΣ	2320	Καθηγητές επαγγελματικής εκπαίδευσης	232	Καθηγητές επαγγελματικής εκπαίδευσης	4.195	6.218	10.216	11.303	11.743	12.986	10.667	-	ΘΕΤΙΚΗ
508	ΤΕΧΝΟΛΟΓΙΑΣ ΠΛΗΡΟΦΟΡΙΚΗΣ & ΤΗΛΕΠΙΚΟΙΝΩΝΙΩΝ ΤΕΙ ΙΟΝΙΩΝ ΝΗΣΩΝ (ΛΕΥΚΑΔΑ)	Πτυχίο ΤΕΙ Τεχνολογίας Πληροφορικής και Τηλεπικοινωνιών	ΑΠΟΡΡΟΦΑΤΑΙ ΑΠΟ ΤΟ: ΤΕΧΝΟΛΟΓΙΑΣ ΠΛΗΡΟΦΟΡΙΚΗΣ & ΤΗΛΕΠΙΚΟΙΝΩΝΙΩΝ ΤΕΙ ΗΠΕΙΡΟΥ (ΑΡΤΑ)	2356	Εκπαιδευτικοί τεχνολογιών πληροφόρησης	235	Άλλοι εκπαιδευτικοί	63.007	59.975	55.114	57.075	54.867	51.774	46.979	-	ΑΡΝΗΤΙΚΗ
509	ΤΟΠΟΓΡΑΦΙΑΣ ΤΕΙ ΑΘΗΝΑΣ	Πτυχίο Τοπογράφου Μηχανικού ΤΕ	ΑΠΟΡΡΟΦΑΤΑΙ ΑΠΟ ΤΟ: ΠΟΛΙΤΙΚΩΝ ΕΡΓΩΝ ΥΠΟΔΟΜΗΣ ΤΕΙ ΑΘΗΝΑΣ	3112	Τεχνικοί δομικών έργων	311	Τεχνικοί επιστημών φυσικής και μηχανικής	62.546	52.662	44.664	43.322	38.416	29.671	31.709	-	ΑΡΝΗΤΙΚΗ
510	ΓΕΩΠΛΗΡΟΦΟΡΙΚΗΣ & ΤΟΠΟΓΡΑΦΙΑΣ ΤΕΙ ΣΕΡΡΩΝ	Πτυχίο ΤΕΙ Γεωπληροφορικής και Τοπογραφίας	ΑΠΟΡΡΟΦΑΤΑΙ ΑΠΟ ΤΟ: ΠΟΛΙΤΙΚΩΝ ΔΟΜΙΚΩΝ ΕΡΓΩΝ ΤΕΙ ΣΕΡΡΩΝ	2519	Σχεδιαστές και αναλυτές λογισμικού και εφαρμογών πδκα	251	Σχεδιαστές και αναλυτές λογισμικού και εφαρμογών	15.659	14.720	14.898	15.950	13.772	15.130	17.942	-	ΘΕΤΙΚΗ
511	ΝΑΥΠΗΓΙΚΗΣ ΤΕΙ ΑΘΗΝΑΣ	Πτυχίο Ναυπηγού Μηχανικού ΤΕ	ΠΑΡΑΜΕΝΕΙ	3151	Μηχανικοί ναυσιπλοΐας	315	Ελεγκτές και τεχνικοί ναυσιπλοΐας και αεροπλοΐας	12.695	11.233	13.918	11.553	10.972	10.156	10.452	ΜΗΧΑΝΟΛΟΓΟΙ / ΜΗΧΑΝΙΚΟΙ / ΑΡΧΙΤΕΚΤΟΝΕΣ	ΑΡΝΗΤΙΚΗ
512	ΕΝΕΡΓΕΙΑΚΗΣ ΤΕΧΝΟΛΟΓΙΑΣ ΤΕΙ ΑΘΗΝΑΣ	Πτυχίο Μηχανικού Ενεργειακής Τεχνολογίας ΤΕ	ΠΑΡΑΜΕΝΕΙ	2133	Επαγγελματίες προστασίας του περιβάλλοντος	213	Επαγγελματίες των επιστημών της ζωής	17.616	14.071	12.293	13.395	14.490	13.565	14.710	ΜΗΧΑΝΟΛΟΓΟΙ / ΜΗΧΑΝΙΚΟΙ / ΑΡΧΙΤΕΚΤΟΝΕΣ	ΑΡΝΗΤΙΚΗ
513	ΤΕΧΝΟΛΟΓΙΑΣ ΠΕΤΡΕΛΑΙΟΥ & ΦΥΣΙΚΟΥ ΑΕΡΙΟΥ ΤΕΙ ΚΑΒΑΛΑΣ	Πτυχίο Μηχανικού Τεχνολογίας Πετρελαίου & Φυσικού Αερίου ΤΕ	ΑΠΟΡΡΟΦΑ ΤΟ: 1. ΜΗΧΑΝΟΛΟΓΙΑΣ ΤΕΙ ΚΑΒΑΛΑΣ	3111	Τεχνικοί φυσικοχημικών επιστημών	311	Τεχνικοί επιστημών φυσικής και μηχανικής	62.546	52.662	44.664	43.322	38.416	29.671	31.709	ΜΗΧΑΝΟΛΟΓΟΙ / ΜΗΧΑΝΙΚΟΙ / ΑΡΧΙΤΕΚΤΟΝΕΣ	ΑΡΝΗΤΙΚΗ
514	ΤΕΧΝΟΛΟΓΙΩΝ ΑΝΤΙΡΡΥΠΑΝΣΗΣ ΤΕΙ ΔΥΤΙΚΗΣ ΜΑΚΕΔΟΝΙΑΣ (ΚΟΖΑΝΗ)	Πτυχίο Μηχανικού Τεχνολογιών Αντιρρύπανσης ΤΕ	ΑΠΟΡΡΟΦΑ ΤΟ: 1. ΓΕΩΤΕΧΝΟΛΟΓΙΑΣ ΚΑΙ ΠΕΡΙΒΑΛΛΟΝΤΟΣ ΤΕΙ ΔΥΤΙΚΗΣ ΜΑΚΕΔΟΝΙΑΣ (ΚΟΖΑΝΗ)	2133	Επαγγελματίες προστασίας του περιβάλλοντος	213	Επαγγελματίες των επιστημών της ζωής	17.616	14.071	12.293	13.395	14.490	13.565	14.710	ΜΗΧΑΝΟΛΟΓΟΙ / ΜΗΧΑΝΙΚΟΙ / ΑΡΧΙΤΕΚΤΟΝΕΣ	ΑΡΝΗΤΙΚΗ
515	ΤΕΧΝΟΛΟΓΙΑΣ ΤΡΟΦΙΜΩΝ ΤΕΙ ΚΑΛΑΜΑΤΑΣ	Πτυχίο ΤΕΙ Τεχνολογίας Τροφίμων	ΠΑΡΑΜΕΝΕΙ	2265	Διαιτολόγοι και διατροφολόγοι	226	Άλλοι επαγγελματίες του τομέα της υγείας	32.725	33.388	29.311	30.545	32.707	31.612	30.791	ΥΓΕΙΑ	ΑΡΝΗΤΙΚΗ
516	ΟΧΗΜΑΤΩΝ ΤΕΙ ΘΕΣΣΑΛΟΝΙΚΗΣ	Πτυχίο Μηχανικού Οχημάτων ΤΕ	ΠΑΡΑΜΕΝΕΙ	7231	Μηχανικοί και επισκευαστές αυτοκινήτων οχημάτων	723	Μηχανικοί και επισκευαστές μηχανημάτων	56.848	53.744	53.795	52.955	49.099	48.613	54.853	ΜΗΧΑΝΟΛΟΓΟΙ / ΜΗΧΑΝΙΚΟΙ / ΑΡΧΙΤΕΚΤΟΝΕΣ	ΑΡΝΗΤΙΚΗ
517	ΤΕΧΝΟΛΟΓΙΑΣ ΓΡΑΦΙΚΩΝ ΤΕΧΝΩΝ ΤΕΙ ΑΘΗΝΑΣ	Πτυχίο ΤΕΙ Τεχνολογιών Γραφικών Τεχνών	ΑΠΟΡΡΟΦΑΤΑΙ ΑΠΟ ΤΟ: ΓΡΑΦΙΣΤΙΚΗΣ ΤΕΙ ΑΘΗΝΑΣ	2166	Γραφίστες και σχεδιαστές πολυμέσων	216	Αρχιτέκτονες, τοπογράφοι, πολεοδόμοι και σχεδιαστές	24.335	24.679	29.086	29.412	32.337	33.344	33.842	-	ΘΕΤΙΚΗ
518	ΦΩΤΟΓΡΑΦΙΑΣ & ΟΠΤΙΚΟΑΚΟΥΣΤΙΚΩΝ ΤΕΧΝΩΝ ΤΕΙ ΑΘΗΝΑΣ	Πτυχίο ΤΕΙ Φωτογραφίας και Οπτικοακουστικών Τεχνών	ΠΑΡΑΜΕΝΕΙ	3431	Φωτογράφοι	343	Βοηθοί επαγγελματιών του καλλιτεχνικού και πολιτιστικού τομέα και της μαγευτικής	12.098	13.234	13.194	13.754	15.252	13.917	16.034	ΤΕΧΝΕΣ	ΘΕΤΙΚΗ
519	ΕΣΩΤΕΡΙΚΗΣ ΑΡΧΙΤΕΚΤΟΝΙΚΗΣ, ΔΙΑΚΟΣΜΗΣΗΣ ΚΑΙ	Πτυχίο ΤΕΙ Εσωτερικής Αρχιτεκτονικής,	ΑΠΟΡΡΟΦΑ ΤΟ: 1. ΕΣΩΤΕΡΙΚΗΣ ΑΡΧΙΤΕΚΤΟΝΙΚΗΣ,	3432	Διακοσμητές και σχεδιαστές εσωτερικών	343	Βοηθοί επαγγελματιών του καλλιτεχνικού και	12.098	13.234	13.194	13.754	15.252	13.917	16.034	ΜΗΧΑΝΟΛΟΓΟΙ / ΜΗΧΑΝΙΚΟΙ / ΑΡΧΙΤΕΚΤΟΝΕΣ	ΘΕΤΙΚΗ

Έκθεση αναλυτικής αξιολόγησης της εφαρμογής του Σχεδίου ΑΘΗΝΑ

ΚΩΔΙΚΟΣ ΤΜΗΜΑΤΟΣ ΠΡΟ ΑΘΗΝΑ	ΤΙΤΛΟΣ ΤΜΗΜΑΤΟΣ	ΤΙΤΛΟΣ ΣΠΟΥΔΩΝ	ΚΑΤΑΣΤΑΣΗ ΤΜΗΜΑΤΟΣ ΚΑΤΑ ΤΟ ΑΘΗΝΑ	4-ΨΗΦΙΟΣ ΚΩΔΙΚΟΣ ISCO-08	ΕΠΑΓΓΕΛΜΑ ΚΑΤΑ 4-ΨΗΦΙΟ ΚΩΔΙΚΟ ISCO-08	3-ΨΗΦΙΟΣ ΚΩΔΙΚΟΣ ISCO-08	ΕΠΑΓΓΕΛΜΑ ΚΑΤΑ 3-ΨΗΦΙΟ ΚΩΔΙΚΟ ISCO-08	ΑΠΑΣΧΟΛΟΥ ΜΕΝΟΙ 2011- Q1	ΑΠΑΣΧΟΛΟΥ ΜΕΝΟΙ 2011- Q2	ΑΠΑΣΧΟΛΟΥ ΜΕΝΟΙ 2011- Q3	ΑΠΑΣΧΟΛΟΥ ΜΕΝΟΙ 2011- Q4	ΑΠΑΣΧΟΛΟΥ ΜΕΝΟΙ 2012- Q1	ΑΠΑΣΧΟΛΟΥ ΜΕΝΟΙ 2012- Q2	ΑΠΑΣΧΟΛΟΥ ΜΕΝΟΙ 2012- Q3	Γενική Κατηγορία	ΚΛΙΣΗ Υ
	ΣΧΕΔΙΑΣΜΟΥ ΑΝΤΙΚΕΙΜΕΝΩΝ ΤΕΙ ΑΘΗΝΑΣ	Διακόσμησης και Σχεδιασμού	ΔΙΑΚΟΣΜΗΣΗΣ ΚΑΙ ΣΧΕΔΙΑΣΜΟΥ ΑΝΤΙΚΕΙΜΕΝΩΝ ΤΕΙ ΣΕΡΡΩΝ		χώρων		πολιτιστικού τομέα και της μαγειρικής									
520	ΣΥΝΤΗΡΗΣΗΣ ΑΡΧΑΙΟΤΗΤΩΝ & ΕΡΓΩΝ ΤΕΧΝΗΣ ΤΕΙ ΑΘΗΝΑΣ	Πτυχίο ΤΕΙ Συντήρησης Αρχαιοτήτων και Έργων Τέχνης	ΠΑΡΑΜΕΝΕΙ	3433	Τεχνικοί γκαλερί, μουσείων και βιβλιοθηκών	343	Βοηθοί επαγγελματιών του καλλιτεχνικού και πολιτιστικού τομέα και της μαγειρικής	12.098	13.234	13.194	13.754	15.252	13.917	16.034	ΠΟΛΙΤΙΣΜΟΣ	ΘΕΤΙΚΗ
521	ΓΡΑΦΙΣΤΙΚΗΣ ΤΕΙ ΑΘΗΝΑΣ	Πτυχίο ΤΕΙ Γραφιστικής	ΑΠΟΡΡΟΦΑΤΑ ΤΟ: 1. ΤΕΧΝΟΛΟΓΙΑΣ ΓΡΑΦΙΚΩΝ ΤΕΧΝΩΝ ΤΕΙ ΑΘΗΝΑΣ	2166	Γραφίστες και σχεδιαστές πολυμέσων	216	Αρχιτέκτονες, τοπογράφοι, πολεοδόμοι και σχεδιαστές	24.335	24.679	29.086	29.412	32.337	33.344	33.842	ΤΕΧΝΕΣ	ΘΕΤΙΚΗ
522	ΣΧΕΔΙΑΣΜΟΥ & ΤΕΧΝΟΛΟΓΙΑΣ ΞΥΛΟΥ & ΕΠΙΠΛΟΥ ΤΕΙ ΛΑΡΙΣΑΣ (ΚΑΡΔΙΤΣΑ)	Πτυχίο ΤΕΙ Σχεδιασμού και Τεχνολογίας Ξύλου	ΠΑΡΑΜΕΝΕΙ	2163	Σχεδιαστές προϊόντων και ενδυμάτων	216	Αρχιτέκτονες, τοπογράφοι, πολεοδόμοι και σχεδιαστές	24.335	24.679	29.086	29.412	32.337	33.344	33.842	ΤΕΧΝΕΣ	ΘΕΤΙΚΗ
523	ΑΝΑΚΑΙΝΙΣΗΣ ΚΑΙ ΑΠΟΚΑΤΑΣΤΑΣΗΣ ΚΤΙΡΙΩΝ ΤΕΙ ΠΑΤΡΑΣ	Πτυχίο Μηχανικού Ανακαίνισης και Αποκατάστασης Κτιρίων ΤΕ	ΑΠΟΡΡΟΦΑΤΑΙ ΑΠΟ ΤΟ: ΠΟΛΙΤΙΚΩΝ ΕΡΓΩΝ ΥΠΟΔΟΜΗΣ ΤΕΙ ΠΑΤΡΑΣ	2161	Αρχιτέκτονες κτιρίων	216	Αρχιτέκτονες, τοπογράφοι, πολεοδόμοι και σχεδιαστές	24.335	24.679	29.086	29.412	32.337	33.344	33.842	-	ΘΕΤΙΚΗ
524	ΠΛΗΡΟΦΟΡΙΚΗΣ & ΜΕΣΩΝ ΜΑΖΙΚΗΣ ΕΝΗΜΕΡΩΣΗΣ ΤΕΙ ΠΑΤΡΑΣ (ΠΥΡΓΟΣ)	Πτυχίο ΤΕΙ Πληροφορικής και Μέσων Μαζικής Ενημέρωσης	ΑΠΟΡΡΟΦΑΤΑΙ ΚΑΤ' ΕΠΙΛΟΓΗΝ ΑΠΟ ΤΟ: ΜΟΥΣΕΙΟΛΟΓΙΑΣ, ΜΟΥΣΕΙΟΓΡΑΦΙΑΣ ΚΑΙ ΣΧΕΔΙΑΣΜΟΥ ΕΚΘΕΣΕΩΝ ΤΕΙ ΠΑΤΡΑΣ (ΠΥΡΓΟΣ) Η ΤΟ ΤΗΛΕΠΙΚΟΙΝΩΝΙΑΚΩΝ ΣΥΣΤΗΜΑΤΩΝ & ΔΙΚΤΥΩΝ ΤΕΙ ΜΕΣΟΛΟΓΓΙΟΥ (ΝΑΥΠΑΚΤΟΣ)	2356	Εκπαιδευτικοί τεχνολογιών πληροφόρησης	235	Άλλοι εκπαιδευτικοί	63.007	59.975	55.114	57.075	54.867	51.774	46.979	-	ΑΡΝΗΤΙΚΗ
525	ΕΦΑΡΜΟΓΩΝ ΠΛΗΡΟΦΟΡΙΚΗΣ ΣΤΗ ΔΙΟΙΚΗΣΗ ΚΑΙ ΣΤΗΝ ΟΙΚΟΝΟΜΙΑ ΤΕΙ ΠΑΤΡΑΣ (ΑΜΑΛΙΑΔΑ)	Πτυχίο ΤΕΙ Εφαρμοσμένης Πληροφορικής στη Διοίκηση και στην Οικονομία	ΑΠΟΡΡΟΦΑΤΑΙ ΚΑΤ' ΕΠΙΛΟΓΗΝ ΑΠΟ ΤΟ: ΔΙΟΙΚΗΣΗΣ ΕΠΙΧΕΙΡΗΣΕΩΝ ΠΑΤΡΑΣ Η ΤΟ ΤΗΛΕΠΙΚΟΙΝΩΝΙΑΚΩΝ ΣΥΣΤΗΜΑΤΩΝ & ΔΙΚΤΥΩΝ ΤΕΙ ΜΕΣΟΛΟΓΓΙΟΥ (ΝΑΥΠΑΚΤΟΣ)	2356	Εκπαιδευτικοί τεχνολογιών πληροφόρησης	235	Άλλοι εκπαιδευτικοί	63.007	59.975	55.114	57.075	54.867	51.774	46.979	-	ΑΡΝΗΤΙΚΗ
526	ΕΜΠΟΡΙΑΣ & ΔΙΑΦΗΜΙΣΗΣ ΤΕΙ ΚΡΗΤΗΣ (ΙΕΡΑΠΕΤΡΑ)	Πτυχίο ΤΕΙ Εμπορίας και Διαφήμισης	ΑΠΟΡΡΟΦΑΤΑΙ ΑΠΟ ΤΟ: ΕΠΙΧΕΙΡΗΜΑΤΙΚΟΥ ΣΧΕΔΙΑΣΜΟΥ ΚΑΙ ΠΛΗΡΟΦΟΡΙΑΚΩΝ ΣΥΣΤΗΜΑΤΩΝ ΚΡΗΤΗΣ (ΑΓ. ΝΙΚΟΛΑΟΣ)	1222	Διευθυντές διαφήμισης και δημοσίων σχέσεων	122	Διευθυντές πωλήσεων, μάρκετινγκ και ανάπτυξης	11.816	12.833	13.437	15.001	16.851	18.826	24.446	-	ΘΕΤΙΚΗ
527	ΧΡΗΜΑΤΟΟΙΚΟΝΟΜΙΚΗΣ & ΑΣΦΑΛΙΣΤΙΚΗΣ ΤΕΙ ΚΡΗΤΗΣ (ΑΓ. ΝΙΚΟΛΑΟΣ)	Πτυχίο ΤΕΙ Χρηματοοικονομικής και Ασφαλιστικής	ΑΠΟΡΡΟΦΑΤΑΙ ΑΠΟ ΤΟ: ΛΟΓΙΣΤΙΚΗΣ ΤΕΙ ΚΡΗΤΗΣ (ΗΡΑΚΛΕΙΟ)	3312	Υπεύθυνοι χορήγησης δανείων και πιστώσεων	331	Βοηθοί Επαγγελματιών του χρηματοοικονομικού και μαθηματικού κλάδου	19.160	33.628	34.280	30.696	32.606	34.222	27.431	-	ΘΕΤΙΚΗ
528	ΑΡΧΙΤΕΚΤΟΝΙΚΗΣ ΤΟΠΙΟΥ ΤΕΙ ΚΑΒΑΛΑΣ (ΔΡΑΜΑ)	Πτυχίο ΤΕΙ Αρχιτεκτονικής Τοπίου	ΑΠΟΡΡΟΦΑΤΑΙ ΑΠΟ ΤΟ: ΠΟΛΙΤΙΚΩΝ	2162	Αρχιτέκτονες τοπίου	216	Αρχιτέκτονες, τοπογράφοι, πολεοδόμοι και	24.335	24.679	29.086	29.412	32.337	33.344	33.842	-	ΘΕΤΙΚΗ

Έκθεση αναλυτικής αξιολόγησης της εφαρμογής του Σχεδίου ΑΘΗΝΑ

ΚΩΔΙΚΟΣ ΤΜΗΜΑΤΟΣ ΠΡΟ ΑΘΗΝΑ	ΤΙΤΛΟΣ ΤΜΗΜΑΤΟΣ	ΤΙΤΛΟΣ ΣΠΟΥΔΩΝ	ΚΑΤΑΣΤΑΣΗ ΤΜΗΜΑΤΟΣ ΚΑΤΑ ΤΟ ΑΘΗΝΑ	4-ΨΗΦΙΟΣ ΚΩΔΙΚΟΣ ISCO-08	ΕΠΑΓΓΕΛΜΑ ΚΑΤΑ 4-ΨΗΦΙΟ ΚΩΔΙΚΟ ISCO-08	3-ΨΗΦΙΟΣ ΚΩΔΙΚΟΣ ISCO-08	ΕΠΑΓΓΕΛΜΑ ΚΑΤΑ 3-ΨΗΦΙΟ ΚΩΔΙΚΟ ISCO-08	ΑΠΑΣΧΟΛΟΥ ΜΕΝΟΙ 2011- Q1	ΑΠΑΣΧΟΛΟΥ ΜΕΝΟΙ 2011- Q2	ΑΠΑΣΧΟΛΟΥ ΜΕΝΟΙ 2011- Q3	ΑΠΑΣΧΟΛΟΥ ΜΕΝΟΙ 2011- Q4	ΑΠΑΣΧΟΛΟΥ ΜΕΝΟΙ 2012- Q1	ΑΠΑΣΧΟΛΟΥ ΜΕΝΟΙ 2012- Q2	ΑΠΑΣΧΟΛΟΥ ΜΕΝΟΙ 2012- Q3	Γενική Κατηγορία	ΚΛΙΣΗ Υ
			ΔΟΜΙΚΩΝ ΕΡΓΩΝ ΤΕΙ ΣΕΡΡΩΝ				σχεδιαστές									
529	ΤΕΧΝΟΛΟΓΙΑΣ ΠΛΗΡΟΦΟΡΙΚΗΣ & ΤΗΛΕΠΙΚΟΙΝΩΝΙΩΝ ΤΕΙ ΚΑΛΑΜΑΤΑΣ (ΣΠΑΡΤΗ)	Πτυχίο ΤΕΙ Τεχνολογίας Πληροφορικής και Τηλεπικοινωνιών	ΠΑΡΑΜΕΝΕΙ	2356	Εκπαιδευτικοί τεχνολογιών πληροφόρησης	235	Άλλοι εκπαιδευτικοί	63.007	59.975	55.114	57.075	54.867	51.774	46.979	ΠΛΗΡΟΦΟΡΙΚΗ	ΑΡΝΗΤΙΚΗ
530	ΕΠΙΧΕΙΡΗΣΙΑΚΗΣ ΠΛΗΡΟΦΟΡΙΚΗΣ ΤΕΙ ΔΥΤΙΚΗΣ ΜΑΚΕΔΟΝΙΑΣ (ΓΡΕΒΕΝΑ)	Πτυχίο ΤΕΙ Επιχειρησιακής Πληροφορικής	ΑΠΟΡΡΟΦΑΤΑΙ ΑΠΟ ΤΟ: ΕΦΑΡΜΟΓΩΝ ΠΛΗΡΟΦΟΡΙΚΗΣ ΣΤΗ ΔΙΟΙΚΗΣΗ ΚΑΙ ΣΤΗΝ ΟΙΚΟΝΟΜΙΑ ΤΕΙ ΔΥΤΙΚΗΣ ΜΑΚΕΔΟΝΙΑΣ (ΓΡΕΒΕΝΑ)	2356	Εκπαιδευτικοί τεχνολογιών πληροφόρησης	235	Άλλοι εκπαιδευτικοί	63.007	59.975	55.114	57.075	54.867	51.774	46.979	-	ΑΡΝΗΤΙΚΗ
531	ΦΥΤΙΚΗΣ ΠΑΡΑΓΩΓΗΣ ΤΕΙ ΘΕΣΣΑΛΟΝΙΚΗΣ	Πτυχίο ΤΕΙ Φυτικής Παραγωγής	ΑΠΟΡΡΟΦΑ ΤΑ: 1. ΖΩΪΚΗΣ ΠΑΡΑΓΩΓΗΣ ΤΕΙ ΘΕΣΣΑΛΟΝΙΚΗΣ 2. ΑΓΡΟΤΙΚΗΣ ΑΝΑΠΤΥΞΗΣ & ΔΙΟΙΚΗΣΗΣ ΑΓΡΟΤΙΚΩΝ ΕΠΙΧΕΙΡΗΣΕΩΝ ΤΕΙ ΘΕΣΣΑΛΟΝΙΚΗΣ	3142	Τεχνικοί γεωργίας	314	Τεχνικοί των επιστημών της ζωής και ασκούντες συναφή επαγγέλματα	125	3.171	3.077	2.883	2.801	3.020	1.673	ΠΕΡΙΒΑΛΛΟΝ	ΘΕΤΙΚΗ
532	ΦΥΣΙΚΩΝ ΠΟΡΩΝ & ΠΕΡΙΒΑΛΛΟΝΤΟΣ ΤΕΙ ΚΡΗΤΗΣ (ΧΑΝΙΑ)	Πτυχίο Μηχανικού Φυσικών Πόρων και Περιβάλλοντος ΤΕ	ΑΠΟΡΡΟΦΑ ΤΟ: 1. ΠΟΛΙΤΙΚΩΝ ΔΟΜΙΚΩΝ ΕΡΓΩΝ ΤΕΙ ΚΡΗΤΗΣ (ΗΡΑΚΛΕΙΟ)	2133	Επαγγελματίες προστασίας του περιβάλλοντος	213	Επαγγελματίες των επιστημών της ζωής	17.616	14.071	12.293	13.395	14.490	13.565	14.710	ΜΗΧΑΝΟΛΟΓΟΙ / ΜΗΧΑΝΙΚΟΙ / ΑΡΧΙΤΕΚΤΟΝΕΣ	ΑΡΝΗΤΙΚΗ
533	ΦΥΤΙΚΗΣ ΠΑΡΑΓΩΓΗΣ ΤΕΙ ΛΑΡΙΣΑΣ	Πτυχίο ΤΕΙ Φυτικής Παραγωγής	ΑΠΟΡΡΟΦΑ ΤΑ: 1. ΖΩΪΚΗΣ ΠΑΡΑΓΩΓΗΣ ΤΕΙ ΛΑΡΙΣΑΣ 2. ΜΗΧΑΝΙΚΗΣ ΒΙΟΣΥΣΤΗΜΑΤΩΝ ΛΑΡΙΣΑΣ	3142	Τεχνικοί γεωργίας	314	Τεχνικοί των επιστημών της ζωής και ασκούντες συναφή επαγγέλματα	125	3.171	3.077	2.883	2.801	3.020	1.673	ΠΕΡΙΒΑΛΛΟΝ	ΘΕΤΙΚΗ
535	ΦΥΤΙΚΗΣ ΠΑΡΑΓΩΓΗΣ ΤΕΙ ΚΡΗΤΗΣ (ΗΡΑΚΛΕΙΟ)	Πτυχίο ΤΕΙ Φυτικής Παραγωγής	ΑΠΟΡΡΟΦΑ ΤΟ: 1. ΒΙΟΛΟΓΙΚΩΝ ΘΕΡΜΟΚΗΠΙΑΚΩΝ ΚΑΛΛΙΕΡΓΕΙΩΝ & ΑΝΘΟΚΟΜΙΑΣ ΚΡΗΤΗΣ (ΗΡΑΚΛΕΙΟ)	3142	Τεχνικοί γεωργίας	314	Τεχνικοί των επιστημών της ζωής και ασκούντες συναφή επαγγέλματα	125	3.171	3.077	2.883	2.801	3.020	1.673	ΠΕΡΙΒΑΛΛΟΝ	ΘΕΤΙΚΗ
536	ΦΥΤΙΚΗΣ ΠΑΡΑΓΩΓΗΣ ΚΑΛΑΜΑΤΑΣ	Πτυχίο ΤΕΙ Φυτικής Παραγωγής	ΑΠΟΡΡΟΦΑ ΤΟ: 1. ΒΙΟΛΟΓΙΚΩΝ ΘΕΡΜΟΚΗΠΙΑΚΩΝ ΚΑΛΛΙΕΡΓΕΙΩΝ & ΑΝΘΟΚΟΜΙΑΣ ΚΑΛΑΜΑΤΑΣ	3142	Τεχνικοί γεωργίας	314	Τεχνικοί των επιστημών της ζωής και ασκούντες συναφή επαγγέλματα	125	3.171	3.077	2.883	2.801	3.020	1.673	ΠΕΡΙΒΑΛΛΟΝ	ΘΕΤΙΚΗ
537	ΦΥΤΙΚΗΣ ΠΑΡΑΓΩΓΗΣ ΔΥΤ. ΜΑΚΕΔΟΝΙΑΣ (ΦΛΩΡΙΝΑ)	Πτυχίο ΤΕΙ Φυτικής Παραγωγής	ΑΠΟΡΡΟΦΑ ΤΑ: 1. ΖΩΪΚΗΣ ΠΑΡΑΓΩΓΗΣ ΔΥΤ. ΜΑΚΕΔΟΝΙΑΣ (ΦΛΩΡΙΝΑ) 2. ΕΜΠΟΡΙΑΣ ΚΑΙ ΠΟΙΟΤΙΚΟΥ ΕΛΕΓΧΟΥ ΑΓΡΟΤΙΚΩΝ ΠΡΟΪΟΝΤΩΝ ΤΕΙ ΔΥΤΙΚΗΣ ΜΑΚΕΔΟΝΙΑΣ (ΦΛΩΡΙΝΑ)	3142	Τεχνικοί γεωργίας	314	Τεχνικοί των επιστημών της ζωής και ασκούντες συναφή επαγγέλματα	125	3.171	3.077	2.883	2.801	3.020	1.673	ΠΕΡΙΒΑΛΛΟΝ	ΘΕΤΙΚΗ
538	ΦΥΤΙΚΗΣ ΠΑΡΑΓΩΓΗΣ ΤΕΙ	Πτυχίο ΤΕΙ Φυτικής	ΑΠΟΡΡΟΦΑ ΤΑ: 1. ΖΩΪΚΗΣ	3142	Τεχνικοί γεωργίας	314	Τεχνικοί των επιστημών της	125	3.171	3.077	2.883	2.801	3.020	1.673	ΠΕΡΙΒΑΛΛΟΝ	ΘΕΤΙΚΗ

Έκθεση αναλυτικής αξιολόγησης της εφαρμογής του Σχεδίου ΑΘΗΝΑ

ΚΩΔΙΚΟΣ ΤΜΗΜΑΤΟΣ ΠΡΟ ΑΘΗΝΑ	ΤΙΤΛΟΣ ΤΜΗΜΑΤΟΣ	ΤΙΤΛΟΣ ΣΠΟΥΔΩΝ	ΚΑΤΑΣΤΑΣΗ ΤΜΗΜΑΤΟΣ ΚΑΤΑ ΤΟ ΑΘΗΝΑ	4-ΨΗΦΙΟΣ ΚΩΔΙΚΟΣ ISCO-08	ΕΠΑΓΓΕΛΜΑ ΚΑΤΑ 4-ΨΗΦΙΟ ΚΩΔΙΚΟ ISCO-08	3-ΨΗΦΙΟΣ ΚΩΔΙΚΟΣ ISCO-08	ΕΠΑΓΓΕΛΜΑ ΚΑΤΑ 3-ΨΗΦΙΟ ΚΩΔΙΚΟ ISCO-08	ΑΠΑΣΧΟΛΟΥ ΜΕΝΟΙ 2011- Q1	ΑΠΑΣΧΟΛΟΥ ΜΕΝΟΙ 2011- Q2	ΑΠΑΣΧΟΛΟΥ ΜΕΝΟΙ 2011- Q3	ΑΠΑΣΧΟΛΟΥ ΜΕΝΟΙ 2011- Q4	ΑΠΑΣΧΟΛΟΥ ΜΕΝΟΙ 2012- Q1	ΑΠΑΣΧΟΛΟΥ ΜΕΝΟΙ 2012- Q2	ΑΠΑΣΧΟΛΟΥ ΜΕΝΟΙ 2012- Q3	Γενική Κατηγορία	ΚΛΙΣΗ Υ
	ΗΠΕΙΡΟΥ (ΑΡΤΑ)	Παραγωγής	ΠΑΡΑΓΩΓΗΣ ΗΠΕΙΡΟΥ (ΑΡΤΑ) 2. ΑΝΘΟΚΟΜΙΑΣ - ΑΡΧΙΤΕΚΤΟΝΙΚΗΣ ΤΟΠΙΟΥ ΤΕΙ ΗΠΕΙΡΟΥ (ΑΡΤΑ)				ζωής και ασκούντες συναφή επαγγέλματα									
539	ΖΩΙΚΗΣ ΠΑΡΑΓΩΓΗΣ ΤΕΙ ΘΕΣΣΑΛΟΝΙΚΗΣ	Πτυχίο ΤΕΙ Ζωϊκής Παραγωγής	ΑΠΟΡΡΟΦΑΤΑΙ ΑΠΟ ΤΟ: ΦΥΤΙΚΗΣ ΠΑΡΑΓΩΓΗΣ ΤΕΙ ΘΕΣΣΑΛΟΝΙΚΗΣ	6121	Κτηνοτρόφοι γαλακτοπαραγωγών και λοιπών ζώων	612	Κτηνοτρόφοι	48.467	47.531	47.805	46.288	52.083	54.328	58.077	-	ΘΕΤΙΚΗ
540	ΖΩΙΚΗΣ ΠΑΡΑΓΩΓΗΣ ΗΠΕΙΡΟΥ (ΑΡΤΑ)	Πτυχίο ΤΕΙ Ζωϊκής Παραγωγής	ΑΠΟΡΡΟΦΑΤΑΙ ΑΠΟ ΤΟ: ΦΥΤΙΚΗΣ ΠΑΡΑΓΩΓΗΣ ΤΕΙ ΗΠΕΙΡΟΥ (ΑΡΤΑ)	6121	Κτηνοτρόφοι γαλακτοπαραγωγών και λοιπών ζώων	612	Κτηνοτρόφοι	48.467	47.531	47.805	46.288	52.083	54.328	58.077	-	ΘΕΤΙΚΗ
541	ΖΩΙΚΗΣ ΠΑΡΑΓΩΓΗΣ ΤΕΙ ΛΑΡΙΣΑΣ	Πτυχίο ΤΕΙ Ζωϊκής Παραγωγής	ΑΠΟΡΡΟΦΑΤΑΙ ΑΠΟ ΤΟ: ΦΥΤΙΚΗΣ ΠΑΡΑΓΩΓΗΣ ΤΕΙ ΛΑΡΙΣΑΣ	6121	Κτηνοτρόφοι γαλακτοπαραγωγών και λοιπών ζώων	612	Κτηνοτρόφοι	48.467	47.531	47.805	46.288	52.083	54.328	58.077	-	ΘΕΤΙΚΗ
542	ΖΩΙΚΗΣ ΠΑΡΑΓΩΓΗΣ ΔΥΤ. ΜΑΚΕΔΟΝΙΑΣ (ΦΛΩΡΙΝΑ)	Πτυχίο ΤΕΙ Ζωϊκής Παραγωγής	ΑΠΟΡΡΟΦΑΤΑΙ ΑΠΟ ΤΟ: ΦΥΤΙΚΗΣ ΠΑΡΑΓΩΓΗΣ ΔΥΤ. ΜΑΚΕΔΟΝΙΑΣ (ΦΛΩΡΙΝΑ)	6121	Κτηνοτρόφοι γαλακτοπαραγωγών και λοιπών ζώων	612	Κτηνοτρόφοι	48.467	47.531	47.805	46.288	52.083	54.328	58.077	-	ΘΕΤΙΚΗ
543	ΑΓΡΟΤΙΚΗΣ ΑΝΑΠΤΥΞΗΣ & ΔΙΟΙΚΗΣΗΣ ΑΓΡΟΤΙΚΩΝ ΕΠΙΧΕΙΡΗΣΕΩΝ ΤΕΙ ΘΕΣΣΑΛΟΝΙΚΗΣ	Πτυχίο ΤΕΙ Αγροτικής Ανάπτυξης και Διοίκησης Αγροτικών Επιχειρήσεων	ΑΠΟΡΡΟΦΑΤΑΙ ΑΠΟ ΤΟ: ΦΥΤΙΚΗΣ ΠΑΡΑΓΩΓΗΣ ΤΕΙ ΘΕΣΣΑΛΟΝΙΚΗΣ	2412	Χρηματοοικονομικοί σύμβουλοι και σύμβουλοι επενδύσεων	241	Επαγγελματίες του χρηματοοικονομικού τομέα	79.994	68.793	69.175	61.456	63.647	65.105	62.386	-	ΑΡΝΗΤΙΚΗ
544	ΜΗΧΑΝΟΛΟΓΙΑΣ & ΥΔΑΤΙΝΩΝ ΠΟΡΩΝ ΤΕΙ ΜΕΣΟΛΟΓΓΙΟΥ	Πτυχίο ΤΕΙ Μηχανολογίας και Υδάτινων Πόρων	ΑΠΟΡΡΟΦΑΤΑΙ ΚΑΤ' ΕΠΙΛΟΓΗΝ ΑΠΟ ΤΟ: ΥΔΑΤΟΚΑΛΛΙΕΡΓΙΩΝ & ΑΛΙΕΥΤΙΚΗΣ ΔΙΑΧΕΙΡΙΣΗΣ ΜΕΣΟΛΟΓΓΙΟΥ Η ΤΟ ΘΕΡΜΟΚ. ΚΑΛΛΙΕΡΓ. & ΑΝΘΟΚΟΜΙΑΣ ΜΕΣΟΛΟΓΓΙΟΥ Η' ΤΟ ΜΗΧΑΝΟΛΟΓΙΑΣ ΤΕΙ ΠΑΤΡΑΣ Η' ΤΟ ΘΕΡΜΟΚ. ΚΑΛΛΙΕΡΓ. & ΑΝΘΟΚΟΜΙΑΣ ΜΕΣΟΛΟΓΓΙΟΥ	3142	Τεχνικοί γεωργίας	314	Τεχνικοί των επιστημών της ζωής και ασκούντες συναφή επαγγέλματα	125	3.171	3.077	2.883	2.801	3.020	1.673	-	ΘΕΤΙΚΗ
545	ΜΗΧΑΝΙΚΗΣ ΒΙΟΣΥΣΤΗΜΑΤΩΝ ΛΑΡΙΣΑΣ	Πτυχίο ΤΕΙ Μηχανικής Βιοσυστημάτων	ΑΠΟΡΡΟΦΑΤΑΙ ΚΑΤ' ΕΠΙΛΟΓΗΝ ΑΠΟ ΤΟ: ΦΥΤΙΚΗΣ ΠΑΡΑΓΩΓΗΣ ΤΕΙ ΛΑΡΙΣΑΣ Η ΤΟ ΜΗΧΑΝΟΛΟΓΙΑΣ ΤΕΙ ΛΑΡΙΣΑΣ	3142	Τεχνικοί γεωργίας	314	Τεχνικοί των επιστημών της ζωής και ασκούντες συναφή επαγγέλματα	125	3.171	3.077	2.883	2.801	3.020	1.673	-	ΘΕΤΙΚΗ
546	ΤΕΧΝΟΛΟΓΙΑΣ ΒΙΟΛΟΓΙΚΗΣ ΓΕΩΡΓΙΑΣ & ΤΡΟΦΙΜΩΝ ΙΟΝΙΩΝ ΝΗΣΩΝ (ΑΡΓΟΣΤΟΛΙ)	Πτυχίο ΤΕΙ Τεχνολογίας Βιολογικής Γεωργίας και Τροφίμων	ΠΑΡΑΜΕΝΕΙ	2265	Διαιτολόγοι και διατροφολόγοι	226	Άλλοι επαγγελματίες του τομέα της υγείας	32.725	33.388	29.311	30.545	32.707	31.612	30.791	ΥΓΕΙΑ	ΑΡΝΗΤΙΚΗ
547	ΤΕΧΝΟΛΟΓΙΑΣ ΑΛΙΕΙΑΣ - ΥΔΑΤΟΚΑΛΛΙΕΡΓΕΙΩΝ ΤΕΙ ΘΕΣ/ΝΙΚΗΣ (ΜΟΥΔΑΝΙΑ)	Πτυχίο ΤΕΙ Τεχνολογίας Αλιείας-Υδατοκαλλιέργειών	ΑΠΟΡΡΟΦΑΤΑΙ ΑΠΟ ΤΟ: ΥΔΑΤΟΚΑΛΛΙΕΡΓΙΩΝ & ΑΛΙΕΥΤΙΚΗΣ ΔΙΑΧΕΙΡΙΣΗΣ ΜΕΣΟΛΟΓΓΙΟΥ	6221	Υδατοκαλλιεργητές	622	Αλιείς, κυνηγοί και παγιδευτές θηραμάτων	13.977	14.357	11.876	12.010	11.287	11.609	13.598	-	ΑΡΝΗΤΙΚΗ
548	ΙΧΘΥΟΚΟΜΙΑΣ -	Πτυχίο ΤΕΙ	ΑΠΟΡΡΟΦΑΤΑΙ	6221	Υδατοκαλλιεργητές	622	Αλιείς, κυνηγοί και	13.977	14.357	11.876	12.010	11.287	11.609	13.598	-	ΑΡΝΗΤΙΚΗ

Έκθεση αναλυτικής αξιολόγησης της εφαρμογής του Σχεδίου ΑΘΗΝΑ

ΚΩΔΙΚΟΣ ΤΜΗΜΑΤΟΣ ΠΡΟ ΑΘΗΝΑ	ΤΙΤΛΟΣ ΤΜΗΜΑΤΟΣ	ΤΙΤΛΟΣ ΣΠΟΥΔΩΝ	ΚΑΤΑΣΤΑΣΗ ΤΜΗΜΑΤΟΣ ΚΑΤΑ ΤΟ ΑΘΗΝΑ	4-ΨΗΦΙΟΣ ΚΩΔΙΚΟΣ ISCO-08	ΕΠΑΓΓΕΛΜΑ ΚΑΤΑ 4-ΨΗΦΙΟ ΚΩΔΙΚΟ ISCO-08	3-ΨΗΦΙΟΣ ΚΩΔΙΚΟΣ ISCO-08	ΕΠΑΓΓΕΛΜΑ ΚΑΤΑ 3-ΨΗΦΙΟ ΚΩΔΙΚΟ ISCO-08	ΑΠΑΣΧΟΛΟΥ ΜΕΝΟΙ 2011- Q1	ΑΠΑΣΧΟΛΟΥ ΜΕΝΟΙ 2011- Q2	ΑΠΑΣΧΟΛΟΥ ΜΕΝΟΙ 2011- Q3	ΑΠΑΣΧΟΛΟΥ ΜΕΝΟΙ 2011- Q4	ΑΠΑΣΧΟΛΟΥ ΜΕΝΟΙ 2012- Q1	ΑΠΑΣΧΟΛΟΥ ΜΕΝΟΙ 2012- Q2	ΑΠΑΣΧΟΛΟΥ ΜΕΝΟΙ 2012- Q3	Γενική Κατηγορία	ΚΛΙΣΗ Υ
	ΑΛΙΕΙΑΣ ΤΕΙ ΗΠΕΙΡΟΥ (ΗΓΟΥΜΕΝΙΤΣΑ)	Ιχθυοκομίας-Αλιείας	ΑΠΟ ΤΟ: ΥΔΑΤΟΚΑΛΛΙΕΡΓΙΩΝ & ΑΛΙΕΥΤΙΚΗΣ ΔΙΑΧΕΙΡΙΣΗΣ ΜΕΣΟΛΟΓΓΙΟΥ		ές		παγιδευτές θηραμάτων									
549	ΤΥΠΟΠΟΙΗΣΗΣ & ΔΙΑΚΙΝΗΣΗΣ ΠΡΟΪΟΝΤΩΝ ΤΕΙ ΘΕΣΣΑΛΟΝΙΚΗΣ (ΚΑΤΕΡΙΝΗ)	Πτυχίο ΤΕΙ Τυποποίησης και Διακίνησης Προϊόντων	ΑΠΟΡΡΟΦΑ ΤΟ: 1. ΔΙΟΙΚΗΣΗΣ ΣΥΣΤΗΜΑΤΩΝ ΕΦΟΔΙΑΣΜΟΥ ΤΕΙ ΔΥΤ.ΜΑΚΕΔΟΝΙΑΣ (ΓΡΕΒΕΝΑ)	1324	Διευθυντές τροφοδοσίας, διανομής και σχετικών δραστηριοτήτων	132	Διευθυντές επιχειρήσεων μεταποίησης, εξόρυξης, κατασκευών και διανομής	30.491	24.981	22.828	21.200	18.074	19.951	23.446	ΔΙΟΙΚΗΣΗ / ΠΟΛΙΤΙΚΑ / ΟΙΚΟΝΟΜΙΚΑ	ΘΕΤΙΚΗ
550	ΔΑΣΟΠΟΝΙΑΣ & ΔΙΑΧΕΙΡΙΣΗΣ ΦΥΣΙΚΟΥ ΠΕΡΙΒΑΛΛΟΝΤΟΣ ΤΕΙ ΚΑΒΑΛΑΣ (ΔΡΑΜΑ)	Πτυχίο ΤΕΙ Δασοπονίας και Διαχείρισης Φυσικού Περιβάλλοντος	ΠΑΡΑΜΕΝΕΙ	3143	Τεχνικοί δασοκομίας	314	Τεχνικοί των επιστημών της ζωής και ασκούντες συναφή επαγγέλματα	125	3.171	3.077	2.883	2.801	3.020	1.673	ΠΕΡΙΒΑΛΛΟΝ	ΘΕΤΙΚΗ
551	ΔΑΣΟΠΟΝΙΑΣ & ΔΙΑΧΕΙΡΙΣΗΣ ΦΥΣΙΚΟΥ ΠΕΡΙΒΑΛΛΟΝΤΟΣ ΤΕΙ ΛΑΜΙΑΣ (ΚΑΡΠΕΝΗΣΙ)	Πτυχίο ΤΕΙ Δασοπονίας και Διαχείρισης Φυσικού Περιβάλλοντος	ΑΠΟΡΡΟΦΑ ΤΟ: 1. ΔΑΣΟΠΟΝΙΑΣ ΚΑΙ ΔΙΑΧΕΙΡΙΣΗΣ ΦΥΣΙΚΟΥ ΠΕΡΙΒΑΛΛΟΝΤΟΣ ΛΑΡΙΣΑΣ (ΚΑΡΔΙΤΣΑ)	3143	Τεχνικοί δασοκομίας	314	Τεχνικοί των επιστημών της ζωής και ασκούντες συναφή επαγγέλματα	125	3.171	3.077	2.883	2.801	3.020	1.673	ΠΕΡΙΒΑΛΛΟΝ	ΘΕΤΙΚΗ
552	ΒΙΟΛΟΓΙΚΩΝ ΘΕΡΜΟΚΗΠΙΑΚΩΝ ΚΑΛΛΙΕΡΓΕΙΩΝ & ΑΝΘΟΚΟΜΙΑΣ ΚΡΗΤΗΣ (ΗΡΑΚΛΕΙΟ)	Πτυχίο ΤΕΙ Βιολογικών Θερμοκηπευτικών & Καλλιέργειών και Ανθοκομίας	ΑΠΟΡΡΟΦΑΤΑΙ ΑΠΟ ΤΟ: ΦΥΤΙΚΗΣ ΠΑΡΑΓΩΓΗΣ ΤΕΙ ΚΡΗΤΗΣ (ΗΡΑΚΛΕΙΟ)	2132	Σύμβουλοι γεωργίας, δασοκομίας και αλιείας	213	Επαγγελματίες των επιστημών της ζωής	17.616	14.071	12.293	13.395	14.490	13.565	14.710	-	ΑΡΝΗΤΙΚΗ
553	ΔΑΣΟΠΟΝΙΑΣ ΚΑΙ ΔΙΑΧΕΙΡΙΣΗΣ ΦΥΣΙΚΟΥ ΠΕΡΙΒΑΛΛΟΝΤΟΣ ΛΑΡΙΣΑΣ (ΚΑΡΔΙΤΣΑ)	Πτυχίο ΤΕΙ Δασοπονίας και Διαχείρισης Φυσικού Περιβάλλοντος	ΑΠΟΡΡΟΦΑΤΑΙ ΑΠΟ ΤΟ: ΔΑΣΟΠΟΝΙΑΣ & ΔΙΑΧΕΙΡΙΣΗΣ ΦΥΣΙΚΟΥ ΠΕΡΙΒΑΛΛΟΝΤΟΣ ΤΕΙ ΛΑΜΙΑΣ (ΚΑΡΠΕΝΗΣΙ)	3143	Τεχνικοί δασοκομίας	314	Τεχνικοί των επιστημών της ζωής και ασκούντες συναφή επαγγέλματα	125	3.171	3.077	2.883	2.801	3.020	1.673	-	ΘΕΤΙΚΗ
554	ΒΙΟΛΟΓΙΚΩΝ ΘΕΡΜΟΚΗΠΙΑΚΩΝ ΚΑΛΛΙΕΡΓΕΙΩΝ & ΑΝΘΟΚΟΜΙΑΣ ΚΑΛΑΜΑΤΑΣ	Πτυχίο ΤΕΙ Βιολογικών Θερμοκηπευτικών & Καλλιέργειών και Ανθοκομίας	ΑΠΟΡΡΟΦΑΤΑΙ ΑΠΟ ΤΟ: ΦΥΤΙΚΗΣ ΠΑΡΑΓΩΓΗΣ ΚΑΛΑΜΑΤΑΣ	2132	Σύμβουλοι γεωργίας, δασοκομίας και αλιείας	213	Επαγγελματίες των επιστημών της ζωής	17.616	14.071	12.293	13.395	14.490	13.565	14.710	-	ΑΡΝΗΤΙΚΗ
555	ΥΔΑΤΟΚΑΛΛΙΕΡΓΙΩΝ & ΑΛΙΕΥΤΙΚΗΣ ΔΙΑΧΕΙΡΙΣΗΣ ΜΕΣΟΛΟΓΓΙΟΥ	Πτυχίο ΤΕΙ Υδατοκαλλιέργειών και Αλιευτικής Διαχείρισης	ΑΠΟΡΡΟΦΑ ΤΑ: 1. ΙΧΘΥΟΚΟΜΙΑΣ - ΑΛΙΕΙΑΣ ΤΕΙ ΗΠΕΙΡΟΥ (ΗΓΟΥΜΕΝΙΤΣΑ) 2. ΜΗΧΑΝΟΛΟΓΙΑΣ & ΥΔΑΤΙΝΩΝ ΠΟΡΩΝ ΤΕΙ ΜΕΣΟΛΟΓΓΙΟΥ 3. ΤΕΧΝΟΛΟΓΙΑΣ ΑΛΙΕΙΑΣ - ΥΔΑΤΟΚΑΛΛΙΕΡΓΕΙΩΝ ΤΕΙ ΘΕΣ/ΝΙΚΗΣ (ΜΟΥΔΑΝΙΑ)	6221	Υδατοκαλλιεργητές	622	Αλιείς, κυνηγοί και παγιδευτές θηραμάτων	13.977	14.357	11.876	12.010	11.287	11.609	13.598	ΠΕΡΙΒΑΛΛΟΝ	ΑΜΕΤΑΒΛΗΤΗ / ΕΛΑΧΙΣΤΑ ΠΤΩΤΙΚΗ
556	ΑΝΘΟΚΟΜΙΑΣ - ΑΡΧΙΤΕΚΤΟΝΙΚΗΣ ΤΟΠΙΟΥ ΤΕΙ ΗΠΕΙΡΟΥ (ΑΡΤΑ)	Πτυχίο ΤΕΙ Ανθοκομίας-Αρχιτεκτονικού Τοπίου	ΑΠΟΡΡΟΦΑΤΑΙ ΑΠΟ ΤΟ: ΦΥΤΙΚΗΣ ΠΑΡΑΓΩΓΗΣ ΤΕΙ ΗΠΕΙΡΟΥ (ΑΡΤΑ)	2162	Αρχιτέκτονες τοπίου	216	Αρχιτέκτονες, τοπογράφοι, πολεοδόμοι και σχεδιαστές	24.335	24.679	29.086	29.412	32.337	33.344	33.842	-	ΘΕΤΙΚΗ
557	ΘΕΡΜΟΚ. ΚΑΛΛΙΕΡΓ. & ΑΝΘΟΚΟΜΙΑΣ ΜΕΣΟΛΟΓΓΙΟΥ	Πτυχίο ΤΕΙ Θερμοκηπευτικών & Καλλιέργειών και Ανθοκομίας	ΑΠΟΡΡΟΦΑ ΤΟ: 1. ΜΗΧΑΝΟΛΟΓΙΑΣ & ΥΔΑΤΙΝΩΝ ΠΟΡΩΝ ΤΕΙ ΜΕΣΟΛΟΓΓΙΟΥ	2132	Σύμβουλοι γεωργίας, δασοκομίας και αλιείας	213	Επαγγελματίες των επιστημών της ζωής	17.616	14.071	12.293	13.395	14.490	13.565	14.710	ΠΕΡΙΒΑΛΛΟΝ	ΑΡΝΗΤΙΚΗ
558	ΧΡΗΜΑΤΟΟΙΚΟΝΟΜΙΚΩΝ ΕΦΑΡΜΟΓΩΝ ΤΕΙ	Πτυχίο ΤΕΙ Χρηματοοικονομικών Εφαρμογών	ΑΠΟΡΡΟΦΑΤΑΙ ΑΠΟ ΤΟ: ΛΟΓΙΣΤΙΚΗΣ ΤΕΙ	3312	Υπεύθυνοι χορήγησης δανείων και	331	Βοηθοί Επαγγελματιών του	19.160	33.628	34.280	30.696	32.606	34.222	27.431	-	ΘΕΤΙΚΗ



Έκθεση αναλυτικής αξιολόγησης της εφαρμογής του Σχεδίου ΑΘΗΝΑ

ΚΩΔΙΚΟΣ ΤΜΗΜΑΤΟΣ ΠΡΟ ΑΘΗΝΑ	ΤΙΤΛΟΣ ΤΜΗΜΑΤΟΣ	ΤΙΤΛΟΣ ΣΠΟΥΔΩΝ	ΚΑΤΑΣΤΑΣΗ ΤΜΗΜΑΤΟΣ ΚΑΤΑ ΤΟ ΑΘΗΝΑ	4-ΨΗΦΙΟΣ ΚΩΔΙΚΟΣ ISCO-08	ΕΠΑΓΓΕΛΜΑ ΚΑΤΑ 4-ΨΗΦΙΟ ΚΩΔΙΚΟ ISCO-08	3-ΨΗΦΙΟΣ ΚΩΔΙΚΟΣ ISCO-08	ΕΠΑΓΓΕΛΜΑ ΚΑΤΑ 3-ΨΗΦΙΟ ΚΩΔΙΚΟ ISCO-08	ΑΠΑΣΧΟΛΟΥ ΜΕΝΟΙ 2011- Q1	ΑΠΑΣΧΟΛΟΥ ΜΕΝΟΙ 2011- Q2	ΑΠΑΣΧΟΛΟΥ ΜΕΝΟΙ 2011- Q3	ΑΠΑΣΧΟΛΟΥ ΜΕΝΟΙ 2011- Q4	ΑΠΑΣΧΟΛΟΥ ΜΕΝΟΙ 2012- Q1	ΑΠΑΣΧΟΛΟΥ ΜΕΝΟΙ 2012- Q2	ΑΠΑΣΧΟΛΟΥ ΜΕΝΟΙ 2012- Q3	Γενική Κατηγορία	ΚΛΙΣΗ Υ
	ΔΥΤΙΚΗΣ ΜΑΚΕΔΟΝΙΑΣ (ΚΟΖΑΝΗ)		ΔΥΤΙΚΗΣ ΜΑΚΕΔΟΝΙΑΣ (ΚΟΖΑΝΗ)		πιστώσεων		χρηματοοικονομική και μαθηματικού κλάδου									
559	ΛΟΓΙΣΤΙΚΗΣ ΤΕΙ ΠΕΙΡΑΙΑ	Πτυχίο ΤΕΙ Λογιστικής	ΠΑΡΑΜΕΝΕΙ	2411	Λογιστές	241	Επαγγελματίες του χρηματοοικονομικού τομέα	79.994	68.793	69.175	61.456	63.647	65.105	62.386	ΔΙΟΙΚΗΣΗ / ΠΟΛΙΤΙΚΑ / ΟΙΚΟΝΟΜΙΚΑ	ΑΡΝΗΤΙΚΗ
561	ΛΟΓΙΣΤΙΚΗΣ ΤΕΙ ΘΕΣΣΑΛΟΝΙΚΗΣ	Πτυχίο ΤΕΙ Λογιστικής	ΠΑΡΑΜΕΝΕΙ	2411	Λογιστές	241	Επαγγελματίες του χρηματοοικονομικού τομέα	79.994	68.793	69.175	61.456	63.647	65.105	62.386	ΔΙΟΙΚΗΣΗ / ΠΟΛΙΤΙΚΑ / ΟΙΚΟΝΟΜΙΚΑ	ΑΡΝΗΤΙΚΗ
563	ΛΟΓΙΣΤΙΚΗΣ ΤΕΙ ΠΑΤΡΑΣ	Πτυχίο ΤΕΙ Λογιστικής	ΑΠΟΡΡΟΦΑΤΑΙ ΑΠΟ ΤΟ: ΛΟΓΙΣΤΙΚΗΣ ΤΕΙ ΜΕΣΟΛΟΓΓΙΟΥ	2411	Λογιστές	241	Επαγγελματίες του χρηματοοικονομικού τομέα	79.994	68.793	69.175	61.456	63.647	65.105	62.386	-	ΑΡΝΗΤΙΚΗ
565	ΛΟΓΙΣΤΙΚΗΣ ΤΕΙ ΛΑΡΙΣΑΣ	Πτυχίο ΤΕΙ Λογιστικής	ΠΑΡΑΜΕΝΕΙ	2411	Λογιστές	241	Επαγγελματίες του χρηματοοικονομικού τομέα	79.994	68.793	69.175	61.456	63.647	65.105	62.386	ΔΙΟΙΚΗΣΗ / ΠΟΛΙΤΙΚΑ / ΟΙΚΟΝΟΜΙΚΑ	ΑΡΝΗΤΙΚΗ
567	ΛΟΓΙΣΤΙΚΗΣ ΤΕΙ ΚΡΗΤΗΣ (ΗΡΑΚΛΕΙΟ)	Πτυχίο ΤΕΙ Λογιστικής	ΑΠΟΡΡΟΦΑ ΤΟ: 1. ΧΡΗΜΑΤΟΟΙΚΟΝΟΜΙΚΗΣ & ΑΣΦΑΛΙΣΤΙΚΗΣ ΤΕΙ ΚΡΗΤΗΣ (ΑΓ. ΝΙΚΟΛΑΟΣ)	2411	Λογιστές	241	Επαγγελματίες του χρηματοοικονομικού τομέα	79.994	68.793	69.175	61.456	63.647	65.105	62.386	ΔΙΟΙΚΗΣΗ / ΠΟΛΙΤΙΚΑ / ΟΙΚΟΝΟΜΙΚΑ	ΑΡΝΗΤΙΚΗ
569	ΛΟΓΙΣΤΙΚΗΣ ΤΕΙ ΚΑΒΑΛΑΣ	Πτυχίο ΤΕΙ Λογιστικής	ΠΑΡΑΜΕΝΕΙ	2411	Λογιστές	241	Επαγγελματίες του χρηματοοικονομικού τομέα	79.994	68.793	69.175	61.456	63.647	65.105	62.386	ΔΙΟΙΚΗΣΗ / ΠΟΛΙΤΙΚΑ / ΟΙΚΟΝΟΜΙΚΑ	ΑΡΝΗΤΙΚΗ
571	ΛΟΓΙΣΤΙΚΗΣ ΤΕΙ ΔΥΤΙΚΗΣ ΜΑΚΕΔΟΝΙΑΣ (ΚΟΖΑΝΗ)	Πτυχίο ΤΕΙ Λογιστικής	ΑΠΟΡΡΟΦΑ ΤΟ: 1. ΧΡΗΜΑΤΟΟΙΚΟΝΟΜΙΚΩΝ ΕΦΑΡΜΟΓΩΝ ΤΕΙ ΔΥΤΙΚΗΣ ΜΑΚΕΔΟΝΙΑΣ (ΚΟΖΑΝΗ)	2411	Λογιστές	241	Επαγγελματίες του χρηματοοικονομικού τομέα	79.994	68.793	69.175	61.456	63.647	65.105	62.386	ΔΙΟΙΚΗΣΗ / ΠΟΛΙΤΙΚΑ / ΟΙΚΟΝΟΜΙΚΑ	ΑΡΝΗΤΙΚΗ
575	ΛΟΓΙΣΤΙΚΗΣ ΤΕΙ ΣΕΡΡΩΝ	Πτυχίο ΤΕΙ Λογιστικής	ΠΑΡΑΜΕΝΕΙ	2411	Λογιστές	241	Επαγγελματίες του χρηματοοικονομικού τομέα	79.994	68.793	69.175	61.456	63.647	65.105	62.386	ΔΙΟΙΚΗΣΗ / ΠΟΛΙΤΙΚΑ / ΟΙΚΟΝΟΜΙΚΑ	ΑΡΝΗΤΙΚΗ
577	ΛΟΓΙΣΤΙΚΗΣ ΤΕΙ ΧΑΛΚΙΔΑΣ	Πτυχίο ΤΕΙ Λογιστικής	ΑΠΟΡΡΟΦΑ ΤΟ: 1. ΕΜΠΟΡΙΑΣ & ΔΙΑΦΗΜΙΣΗΣ ΤΕΙ ΛΑΜΙΑΣ (ΑΜΦΙΣΣΑ)	2411	Λογιστές	241	Επαγγελματίες του χρηματοοικονομικού τομέα	79.994	68.793	69.175	61.456	63.647	65.105	62.386	ΔΙΟΙΚΗΣΗ / ΠΟΛΙΤΙΚΑ / ΟΙΚΟΝΟΜΙΚΑ	ΑΡΝΗΤΙΚΗ
578	ΛΟΓΙΣΤΙΚΗΣ ΤΕΙ ΗΠΕΙΡΟΥ (ΠΡΕΒΕΖΑ)	Πτυχίο ΤΕΙ Λογιστικής	ΑΠΟΡΡΟΦΑ ΤΟ: 1. ΧΡΗΜΑΤΟΟΙΚΟΝΟΜΙΚΗΣ & ΕΛΕΓΚΤΙΚΗΣ ΤΕΙ ΗΠΕΙΡΟΥ (ΠΡΕΒΕΖΑ)	2411	Λογιστές	241	Επαγγελματίες του χρηματοοικονομικού τομέα	79.994	68.793	69.175	61.456	63.647	65.105	62.386	ΔΙΟΙΚΗΣΗ / ΠΟΛΙΤΙΚΑ / ΟΙΚΟΝΟΜΙΚΑ	ΑΡΝΗΤΙΚΗ
579	ΛΟΓΙΣΤΙΚΗΣ ΤΕΙ ΜΕΣΟΛΟΓΓΙΟΥ	Πτυχίο ΤΕΙ Λογιστικής	ΑΠΟΡΡΟΦΑ ΤΟ: 1. ΛΟΓΙΣΤΙΚΗΣ ΤΕΙ ΠΑΤΡΑΣ	2411	Λογιστές	241	Επαγγελματίες του χρηματοοικονομικού τομέα	79.994	68.793	69.175	61.456	63.647	65.105	62.386	ΔΙΟΙΚΗΣΗ / ΠΟΛΙΤΙΚΑ / ΟΙΚΟΝΟΜΙΚΑ	ΑΡΝΗΤΙΚΗ
580	ΔΙΕΘΝΟΥΣ ΕΜΠΟΡΙΟΥ ΤΕΙ ΔΥΤΙΚΗΣ ΜΑΚΕΔΟΝΙΑΣ (ΚΑΣΤΟΡΙΑ)	Πτυχίο ΤΕΙ Διεθνούς Εμπορίου	ΑΠΟΡΡΟΦΑΤΑΙ ΑΠΟ ΤΟ: ΔΙΟΙΚΗΣΗΣ ΕΠΙΧΕΙΡΗΣΕΩΝ (ΚΟΖΑΝΗ)	1349	Διευθυντές επιχειρήσεων παροχής επαγγελματικών υπηρεσιών πδκα	134	Διευθυντές επιχειρήσεων παροχής επαγγελματικών υπηρεσιών	11.725	11.002	13.790	12.673	12.653	13.871	10.831	-	ΘΕΤΙΚΗ
581	ΕΜΠΟΡΙΑΣ & ΔΙΑΦΗΜΙΣΗΣ ΤΕΙ ΑΘΗΝΑΣ	Πτυχίο ΤΕΙ Εμπορίας και Διαφήμισης	ΑΠΟΡΡΟΦΑΤΑΙ ΑΠΟ ΤΟ: ΔΙΟΙΚΗΣΗΣ ΕΠΙΧΕΙΡΗΣΕΩΝ ΤΕΙ ΑΘΗΝΑΣ	1222	Διευθυντές διαφήμισης και δημοσίων σχέσεων	122	Διευθυντές πωλήσεων, μάρκετινγκ και ανάπτυξης	11.816	12.833	13.437	15.001	16.851	18.826	24.446	-	ΘΕΤΙΚΗ
582	ΔΙΟΙΚΗΣΗΣ ΚΑΙ ΔΙΑΧΕΙΡΙΣΗΣ ΕΡΓΩΝ ΤΕΙ ΛΑΡΙΣΑΣ	Πτυχίο ΤΕΙ Διοίκησης και Διαχείρισης Έργων	ΑΠΟΡΡΟΦΑ ΤΑ: 1. ΔΙΟΙΚΗΣΗΣ ΕΠΙΧΕΙΡΗΣΕΩΝ ΤΕΙ ΛΑΡΙΣΑΣ 2. ΤΟΥΡΙΣΤΙΚΩΝ ΕΠΙΧΕΙΡΗΣΕΩΝ ΤΕΙ ΛΑΡΙΣΑΣ	2412	Χρηματοοικονομικοί σύμβουλοι και σύμβουλοι επενδύσεων	241	Επαγγελματίες του χρηματοοικονομικού τομέα	79.994	68.793	69.175	61.456	63.647	65.105	62.386	ΔΙΟΙΚΗΣΗ / ΠΟΛΙΤΙΚΑ / ΟΙΚΟΝΟΜΙΚΑ	ΑΡΝΗΤΙΚΗ

Έκθεση αναλυτικής αξιολόγησης της εφαρμογής του Σχεδίου ΑΘΗΝΑ

ΚΩΔΙΚΟΣ ΤΜΗΜΑΤΟΣ ΠΡΟ ΑΘΗΝΑ	ΤΙΤΛΟΣ ΤΜΗΜΑΤΟΣ	ΤΙΤΛΟΣ ΣΠΟΥΔΩΝ	ΚΑΤΑΣΤΑΣΗ ΤΜΗΜΑΤΟΣ ΚΑΤΑ ΤΟ ΑΘΗΝΑ	4-ΨΗΦΙΟΣ ΚΩΔΙΚΟΣ ISCO-08	ΕΠΑΓΓΕΛΜΑ ΚΑΤΑ 4-ΨΗΦΙΟ ΚΩΔΙΚΟ ISCO-08	3-ΨΗΦΙΟΣ ΚΩΔΙΚΟΣ ISCO-08	ΕΠΑΓΓΕΛΜΑ ΚΑΤΑ 3-ΨΗΦΙΟ ΚΩΔΙΚΟ ISCO-08	ΑΠΑΣΧΟΛΟΥ ΜΕΝΟΙ 2011- Q1	ΑΠΑΣΧΟΛΟΥ ΜΕΝΟΙ 2011- Q2	ΑΠΑΣΧΟΛΟΥ ΜΕΝΟΙ 2011- Q3	ΑΠΑΣΧΟΛΟΥ ΜΕΝΟΙ 2011- Q4	ΑΠΑΣΧΟΛΟΥ ΜΕΝΟΙ 2012- Q1	ΑΠΑΣΧΟΛΟΥ ΜΕΝΟΙ 2012- Q2	ΑΠΑΣΧΟΛΟΥ ΜΕΝΟΙ 2012- Q3	Γενική Κατηγορία	ΚΛΙΣΗ Υ
583	ΕΜΠΟΡΙΑΣ & ΔΙΑΦΗΜΙΣΗΣ ΤΕΙ ΘΕΣΣΑΛΟΝΙΚΗΣ	Πτυχίο ΤΕΙ Εμπορίας και Διαφήμισης	ΑΠΟΡΡΟΦΑΤΑΙ ΑΠΟ ΤΟ: ΔΙΟΙΚΗΣΗΣ ΤΟΥΡΙΣΤΙΚΩΝ ΕΠΙΧΕΙΡΗΣΕΩΝ	1222	Διευθυντές διαφήμισης και δημοσίων σχέσεων	122	Διευθυντές πωλήσεων, μάρκετινγκ και ανάπτυξης	11.816	12.833	13.437	15.001	16.851	18.826	24.446	-	ΘΕΤΙΚΗ
584	ΤΟΠΙΚΗΣ ΑΥΤΟΔΙΟΙΚΗΣΗΣ ΤΕΙ ΚΑΛΑΜΑΤΑΣ	Πτυχίο ΤΕΙ Τοπικής Αυτοδιοίκησης	ΑΠΟΡΡΟΦΑΤΑΙ ΑΠΟ ΤΟ: ΔΙΟΙΚΗΣΗΣ ΜΟΝΑΔΩΝ ΥΓΕΙΑΣ & ΠΡΟΝΟΙΑΣ ΤΕΙ ΚΑΛΑΜΑΤΑΣ	1112	Ανώτερα διοικητικά στελέχη της δημόσιας διοίκησης	111	Μέλη των νομοθετικών σωμάτων και ανώτερα διοικητικά στελέχη	649	1.068	782	1.041	1.042	1.044	994	-	ΘΕΤΙΚΗ
585	ΔΙΟΙΚΗΣΗΣ ΕΠΙΧΕΙΡΗΣΕΩΝ ΤΕΙ ΑΘΗΝΑΣ	Πτυχίο ΤΕΙ Διοίκησης Επιχειρήσεων	ΑΠΟΡΡΟΦΑ ΤΑ: 1. ΕΜΠΟΡΙΑΣ & ΔΙΑΦΗΜΙΣΗΣ ΤΕΙ ΑΘΗΝΑΣ 2. ΤΟΥΡΙΣΤΙΚΩΝ ΕΠΙΧΕΙΡΗΣΕΩΝ ΤΕΙ ΑΘΗΝΑΣ 3. ΔΙΟΙΚΗΣΗΣ ΜΟΝΑΔΩΝ ΥΓΕΙΑΣ & ΠΡΟΝΟΙΑΣ ΤΕΙ ΑΘΗΝΑΣ	2412	Χρηματοοικονομικοί σύμβουλοι και σύμβουλοι επενδύσεων	241	Επαγγελματίες του χρηματοοικονομικού τομέα	79.994	68.793	69.175	61.456	63.647	65.105	62.386	ΔΙΟΙΚΗΣΗ / ΠΟΛΙΤΙΚΑ / ΟΙΚΟΝΟΜΙΚΑ	ΑΡΝΗΤΙΚΗ
586	ΔΙΑΧΕΙΡΙΣΗΣ ΠΛΗΡΟΦΟΡΙΩΝ ΤΕΙ ΚΑΒΑΛΑΣ	Πτυχίο ΤΕΙ Διαχείρισης Πληροφοριών	ΑΠΟΡΡΟΦΑΤΑΙ ΑΠΟ ΤΟ: ΔΙΟΙΚΗΣΗΣ ΕΠΙΧΕΙΡΗΣΕΩΝ ΤΕΙ ΚΑΒΑΛΑΣ	2356	Εκπαιδευτικοί τεχνολογιών πληροφόρησης	235	Άλλοι εκπαιδευτικοί	63.007	59.975	55.114	57.075	54.867	51.774	46.979	-	ΑΡΝΗΤΙΚΗ
587	ΔΙΟΙΚΗΣΗΣ ΕΠΙΧΕΙΡΗΣΕΩΝ ΤΕΙ ΚΑΒΑΛΑΣ	Πτυχίο ΤΕΙ Διοίκησης Επιχειρήσεων	ΑΠΟΡΡΟΦΑ ΤΟ: 1. ΔΙΑΧΕΙΡΙΣΗΣ ΠΛΗΡΟΦΟΡΙΩΝ ΤΕΙ ΚΑΒΑΛΑΣ	2412	Χρηματοοικονομικοί σύμβουλοι και σύμβουλοι επενδύσεων	241	Επαγγελματίες του χρηματοοικονομικού τομέα	79.994	68.793	69.175	61.456	63.647	65.105	62.386	ΔΙΟΙΚΗΣΗ / ΠΟΛΙΤΙΚΑ / ΟΙΚΟΝΟΜΙΚΑ	ΑΡΝΗΤΙΚΗ
589	ΔΙΟΙΚΗΣΗΣ ΕΠΙΧΕΙΡΗΣΕΩΝ ΤΕΙ ΠΑΤΡΑΣ	Πτυχίο ΤΕΙ Διοίκησης Επιχειρήσεων	ΑΠΟΡΡΟΦΑ ΤΑ: 1. ΕΜΠΟΡΙΑΣ & ΔΙΑΦΗΜΙΣΗΣ ΤΕΙ ΠΑΤΡΑΣ (ΑΜΑΛΙΑΔΑ) 2. ΕΦΑΡΜΟΓΩΝ ΠΛΗΡΟΦΟΡΙΚΗΣ ΣΤΗ ΔΙΟΙΚΗΣΗ ΚΑΙ ΣΤΗΝ ΟΙΚΟΝΟΜΙΑ ΤΕΙ ΠΑΤΡΑΣ (ΑΜΑΛΙΑΔΑ) 3. ΕΠΙΧΕΙΡΗΜΑΤΙΚΟΥ ΣΧΕΔΙΑΣΜΟΥ ΚΑΙ ΠΛΗΡΟΦΟΡΙΑΚΩΝ ΣΥΣΤΗΜΑΤΩΝ ΤΕΙ ΠΑΤΡΑΣ	2412	Χρηματοοικονομικοί σύμβουλοι και σύμβουλοι επενδύσεων	241	Επαγγελματίες του χρηματοοικονομικού τομέα	79.994	68.793	69.175	61.456	63.647	65.105	62.386	ΔΙΟΙΚΗΣΗ / ΠΟΛΙΤΙΚΑ / ΟΙΚΟΝΟΜΙΚΑ	ΑΡΝΗΤΙΚΗ
590	ΔΙΟΙΚΗΣΗΣ ΕΠΙΧΕΙΡΗΣΕΩΝ ΙΟΝΙΩΝ ΝΗΣΩΝ (ΛΗΞΟΥΡΙ)	Πτυχίο ΤΕΙ Διοίκησης Επιχειρήσεων	ΑΠΟΡΡΟΦΑΤΑΙ ΑΠΟ ΤΟ: ΕΦΑΡΜΟΓΩΝ ΠΛΗΡΟΦΟΡΙΚΗΣ ΣΤΗ ΔΙΟΙΚΗΣΗ ΚΑΙ ΣΤΗΝ ΟΙΚΟΝΟΜΙΑ ΤΕΙ ΙΟΝΙΩΝ ΝΗΣΩΝ (ΛΕΥΚΑΔΑ)	2412	Χρηματοοικονομικοί σύμβουλοι και σύμβουλοι επενδύσεων	241	Επαγγελματίες του χρηματοοικονομικού τομέα	79.994	68.793	69.175	61.456	63.647	65.105	62.386	-	ΑΡΝΗΤΙΚΗ
591	ΔΙΟΙΚΗΣΗΣ ΕΠΙΧΕΙΡΗΣΕΩΝ ΤΕΙ ΛΑΡΙΣΑΣ	Πτυχίο ΤΕΙ Διοίκησης Επιχειρήσεων	ΑΠΟΡΡΟΦΑΤΑΙ ΑΠΟ ΤΟ: ΔΙΟΙΚΗΣΗΣ ΚΑΙ ΔΙΑΧΕΙΡΙΣΗΣ ΕΡΓΩΝ ΤΕΙ ΛΑΡΙΣΑΣ	2412	Χρηματοοικονομικοί σύμβουλοι και σύμβουλοι επενδύσεων	241	Επαγγελματίες του χρηματοοικονομικού τομέα	79.994	68.793	69.175	61.456	63.647	65.105	62.386	-	ΑΡΝΗΤΙΚΗ
592	ΒΙΟΜΗΧΑΝΙΚΟΥ ΣΧΕΔΙΑΣΜΟΥ ΤΕΙ ΔΥΤΙΚΗΣ ΜΑΚΕΔΟΝΙΑΣ (ΚΟΖΑΝΗ)	Πτυχίο ΤΕΙ Βιομηχανικού Σχεδιασμού	ΑΠΟΡΡΟΦΑΤΑΙ ΑΠΟ ΤΟ: ΜΗΧΑΝΟΛΟΓΙΑΣ ΤΕΙ ΔΥΤΙΚΗΣ ΜΑΚΕΔΟΝΙΑΣ (ΚΟΖΑΝΗ)	3122	Επόπτες μεταποιητικών μονάδων	312	Επόπτες ορυχείων, μεταποιητικών και κατασκευαστικών μονάδων	8.195	7.666	8.747	9.638	8.521	9.236	8.214	-	ΘΕΤΙΚΗ
593	ΔΙΟΙΚΗΣΗΣ	Πτυχίο ΤΕΙ	ΑΠΟΡΡΟΦΑ ΤΟ: 1.	2412	Χρηματοοικονομικοί σύμβουλοι και σύμβουλοι επενδύσεων	241	Επαγγελματίες του	79.994	68.793	69.175	61.456	63.647	65.105	62.386	ΔΙΟΙΚΗΣΗ /	ΑΡΝΗΤΙΚΗ

Έκθεση αναλυτικής αξιολόγησης της εφαρμογής του Σχεδίου ΑΘΗΝΑ

ΚΩΔΙΚΟΣ ΤΜΗΜΑΤΟΣ ΠΡΟ ΑΘΗΝΑ	ΤΙΤΛΟΣ ΤΜΗΜΑΤΟΣ	ΤΙΤΛΟΣ ΣΠΟΥΔΩΝ	ΚΑΤΑΣΤΑΣΗ ΤΜΗΜΑΤΟΣ ΚΑΤΑ ΤΟ ΑΘΗΝΑ	4-ΨΗΦΙΟΣ ΚΩΔΙΚΟΣ ISCO-08	ΕΠΑΓΓΕΛΜΑ ΚΑΤΑ 4-ΨΗΦΙΟ ΚΩΔΙΚΟ ISCO-08	3-ΨΗΦΙΟΣ ΚΩΔΙΚΟΣ ISCO-08	ΕΠΑΓΓΕΛΜΑ ΚΑΤΑ 3-ΨΗΦΙΟ ΚΩΔΙΚΟ ISCO-08	ΑΠΑΣΧΟΛΟΥ ΜΕΝΟΙ 2011- Q1	ΑΠΑΣΧΟΛΟΥ ΜΕΝΟΙ 2011- Q2	ΑΠΑΣΧΟΛΟΥ ΜΕΝΟΙ 2011- Q3	ΑΠΑΣΧΟΛΟΥ ΜΕΝΟΙ 2011- Q4	ΑΠΑΣΧΟΛΟΥ ΜΕΝΟΙ 2012- Q1	ΑΠΑΣΧΟΛΟΥ ΜΕΝΟΙ 2012- Q2	ΑΠΑΣΧΟΛΟΥ ΜΕΝΟΙ 2012- Q3	Γενική Κατηγορία	ΚΛΙΣΗ Υ
	ΕΠΙΧΕΙΡΗΣΕΩΝ ΤΕΙ ΚΡΗΤΗΣ (ΗΡΑΚΛΕΙΟ)	Διοίκησης Επιχειρήσεων	ΤΟΥΡΙΣΤΙΚΩΝ ΕΠΙΧΕΙΡΗΣΕΩΝ ΚΡΗΤΗΣ (ΗΡΑΚΛΕΙΟ)		κοί σύμβουλοι και σύμβουλοι επενδύσεων		χρηματοοικονομικό τμήμα								ΠΟΛΙΤΙΚΑ / ΟΙΚΟΝΟΜΙΚΑ	
594	ΔΙΟΙΚΗΣΗΣ ΜΟΝΑΔΩΝ ΥΓΕΙΑΣ & ΠΡΟΝΟΙΑΣ ΤΕΙ ΚΑΛΑΜΑΤΑΣ	Πτυχίο ΤΕΙ Διοίκησης Μονάδων Υγείας και Πρόνοιας	ΑΠΟΡΡΟΦΑ ΤΟ: 1. ΔΙΟΙΚΗΣΗ ΕΠΙΧΕΙΡΗΣΕΩΝ ΤΟΠΙΚΗΣ ΑΥΤΟΔΙΟΙΚΗΣΗΣ	1342	Διευθυντές υπηρεσιών υγείας	134	Διευθυντές επιχειρήσεων παροχής επαγγελματικών υπηρεσιών	11.725	11.002	13.790	12.673	12.653	13.871	10.831	ΥΓΕΙΑ	ΘΕΤΙΚΗ
595	ΔΙΟΙΚΗΣΗΣ ΕΠΙΧΕΙΡΗΣΕΩΝ ΤΕΙ ΣΕΡΡΩΝ	Πτυχίο ΤΕΙ Διοίκησης Επιχειρήσεων	ΠΑΡΑΜΕΝΕΙ	2412	Χρηματοοικονομικοί σύμβουλοι και σύμβουλοι επενδύσεων	241	Επαγγελματίες του χρηματοοικονομικού τμήμα	79.994	68.793	69.175	61.456	63.647	65.105	62.386	ΔΙΟΙΚΗΣΗ / ΠΟΛΙΤΙΚΑ / ΟΙΚΟΝΟΜΙΚΑ	ΑΡΝΗΤΙΚΗ
596	ΔΙΟΙΚΗΣΗΣ ΕΠΙΧΕΙΡΗΣΕΩΝ ΤΕΙ ΔΥΤΙΚΗΣ ΜΑΚΕΔΟΝΙΑΣ (ΚΟΖΑΝΗ)	Πτυχίο ΤΕΙ Διοίκησης Επιχειρήσεων	ΑΠΟΡΡΟΦΑ ΤΟ: ΔΙΕΘΝΟΥΣ ΕΜΠΟΡΙΟΥ ΤΕΙ ΔΥΤΙΚΗΣ ΜΑΚΕΔΟΝΙΑΣ (ΚΑΣΤΟΡΙΑ)	2412	Χρηματοοικονομικοί σύμβουλοι και σύμβουλοι επενδύσεων	241	Επαγγελματίες του χρηματοοικονομικού τμήμα	79.994	68.793	69.175	61.456	63.647	65.105	62.386	ΔΙΟΙΚΗΣΗ / ΠΟΛΙΤΙΚΑ / ΟΙΚΟΝΟΜΙΚΑ	ΑΡΝΗΤΙΚΗ
597	ΔΙΟΙΚΗΣΗΣ ΕΠΙΧΕΙΡΗΣΕΩΝ ΤΕΙ ΧΑΛΚΙΔΑΣ	Πτυχίο ΤΕΙ Διοίκησης Επιχειρήσεων	ΑΠΟΡΡΟΦΑΤΑΙ ΚΑΤ' ΕΠΙΛΟΓΗΝ ΑΠΟ ΤΟ: ΔΙΟΙΚΗΣΗΣ ΣΥΣΤΗΜΑΤΩΝ ΕΦΟΔΙΑΣΜΟΥ ΤΕΙ ΧΑΛΚΙΔΑΣ (ΘΗΒΑ) Η ΤΟ ΔΙΟΙΚΗΣΗ, ΟΙΚΟΝΟΜΙΑ ΚΑΙ ΕΠΙΚΟΙΝΩΝΙΑ ΠΟΛΙΤΙΣΤΙΚΩΝ ΚΑΙ ΤΟΥΡΙΣΤΙΚΩΝ ΜΟΝΑΔΩΝ	2412	Χρηματοοικονομικοί σύμβουλοι και σύμβουλοι επενδύσεων	241	Επαγγελματίες του χρηματοοικονομικού τμήμα	79.994	68.793	69.175	61.456	63.647	65.105	62.386	-	ΑΡΝΗΤΙΚΗ
598	ΔΙΟΙΚΗΣΗΣ ΚΟΙΝΩΝΙΚΩΝ - ΣΥΝΕΤΑΙΡΙΣΤΙΚΩΝ ΕΠΙΧΕΙΡΗΣΕΩΝ ΚΑΙ ΟΡΓΑΝΩΣΕΩΝ ΤΕΙ ΜΕΣΟΛΟΓΓΙΟΥ	Πτυχίο ΤΕΙ Διοίκησης Κοινωνικών-Συνεταιριστικών Επιχειρήσεων και Οργανισμών	ΑΠΟΡΡΟΦΑΤΑΙ ΑΠΟ ΤΟ: ΕΦΑΡΜΟΓΩΝ ΠΛΗΡΟΦΟΡΙΚΗΣ ΣΤΗ ΔΙΟΙΚΗΣΗ ΚΑΙ ΣΤΗΝ ΟΙΚΟΝΟΜΙΑ ΤΕΙ ΜΕΣΟΛΟΓΓΙΟΥ	2412	Χρηματοοικονομικοί σύμβουλοι και σύμβουλοι επενδύσεων	241	Επαγγελματίες του χρηματοοικονομικού τμήμα	79.994	68.793	69.175	61.456	63.647	65.105	62.386	-	ΑΡΝΗΤΙΚΗ
599	ΒΙΒΛΙΟΘΗΚΟΝΟΜΙΑΣ & ΣΥΣΤΗΜΑΤΩΝ ΠΛΗΡΟΦΟΡΗΣΗΣ ΤΕΙ ΑΘΗΝΑΣ	Πτυχίο ΤΕΙ Βιβλιοθηκονομίας και Συστημάτων Πληροφόρησης	ΠΑΡΑΜΕΝΕΙ	2622	Βιβλιοθηκονόμοι και ασκούντες συναφή επαγγέλματα στον τομέα της τεκμηρίωσης και της πληροφόρησης	262	Βιβλιοθηκονόμοι, αρχειοφύλακες και έφοροι αρχαιοτήτων, μουσείων και αιθουσών έργων τέχνης	2.805	3.422	2.515	2.623	2.142	2.791	2.341	ΑΡΧΕΙΟΝΟΜΙΑ	ΑΡΝΗΤΙΚΗ
601	ΒΙΒΛΙΟΘΗΚΟΝΟΜΙΑΣ & ΣΥΣΤΗΜΑΤΩΝ ΠΛΗΡΟΦΟΡΗΣΗΣ ΤΕΙ ΘΕΣ/ΚΗΣ	Πτυχίο ΤΕΙ Βιβλιοθηκονομίας και Συστημάτων Πληροφόρησης	ΠΑΡΑΜΕΝΕΙ	2622	Βιβλιοθηκονόμοι και ασκούντες συναφή επαγγέλματα στον τομέα της τεκμηρίωσης και της πληροφόρησης	262	Βιβλιοθηκονόμοι, αρχειοφύλακες και έφοροι αρχαιοτήτων, μουσείων και αιθουσών έργων τέχνης	2.805	3.422	2.515	2.623	2.142	2.791	2.341	ΑΡΧΕΙΟΝΟΜΙΑ	ΑΡΝΗΤΙΚΗ
602	ΕΦΑΡΜΟΓΩΝ ΞΕΝΩΝ ΓΛΩΣΣΩΝ ΣΤΗ ΔΙΟΙΚΗΣΗ ΚΑΙ ΣΤΟ ΕΜΠΟΡΙΟ ΤΕΙ ΗΠΕΙΡΟΥ (ΗΓΟΥΜΕΝΙΤΣΑ)	Πτυχίο ΤΕΙ Εφαρμοσμένων Ξένων Γλωσσών στη Διοίκηση και στο Εμπόριο	ΑΠΟΡΡΟΦΑ ΤΟ: 1. ΤΟΥΡΙΣΤΙΚΩΝ ΕΠΙΧΕΙΡΗΣΕΩΝ ΤΕΙ ΗΠΕΙΡΟΥ(ΗΓΟΥΜΕΝΙΤΣΑ)	2643	Μεταφραστές, διερμηνείς και άλλοι γλωσσολόγοι	264	Συγγραφείς, δημοσιογράφοι και γλωσσολόγοι	12.890	10.769	9.006	10.292	13.167	16.299	14.758	ΔΙΟΙΚΗΣΗ / ΠΟΛΙΤΙΚΑ / ΟΙΚΟΝΟΜΙΚΑ	ΘΕΤΙΚΗ
603	ΤΟΥΡΙΣΤΙΚΩΝ ΕΠΙΧΕΙΡΗΣΕΩΝ ΤΕΙ ΑΘΗΝΑΣ	Πτυχίο Διοίκησης Τουριστικών Επιχειρήσεων ΤΕ	ΑΠΟΡΡΟΦΑΤΑΙ ΑΠΟ ΤΟ: ΔΙΟΙΚΗΣΗΣ ΕΠΙΧΕΙΡΗΣΕΩΝ ΤΕΙ ΑΘΗΝΑΣ	1411	Διευθυντές ξενοδοχείων	141	Διευθυντές ξενοδοχείων και εστιατορίων	73.026	62.411	51.162	49.066	38.478	31.792	32.815	-	ΑΡΝΗΤΙΚΗ
604	ΤΟΥΡΙΣΤΙΚΩΝ	Πτυχίο Διοίκησης	ΑΠΟΡΡΟΦΑΤΑΙ	1411	Διευθυντές	141	Διευθυντές	73.026	62.411	51.162	49.066	38.478	31.792	32.815	-	ΑΡΝΗΤΙΚΗ

Έκθεση αναλυτικής αξιολόγησης της εφαρμογής του Σχεδίου ΑΘΗΝΑ

ΚΩΔΙΚΟΣ ΤΜΗΜΑΤΟΣ ΠΡΟ ΑΘΗΝΑ	ΤΙΤΛΟΣ ΤΜΗΜΑΤΟΣ	ΤΙΤΛΟΣ ΣΠΟΥΔΩΝ	ΚΑΤΑΣΤΑΣΗ ΤΜΗΜΑΤΟΣ ΚΑΤΑ ΤΟ ΑΘΗΝΑ	4-ΨΗΦΙΟΣ ΚΩΔΙΚΟΣ ISCO-08	ΕΠΑΓΓΕΛΜΑ ΚΑΤΑ 4-ΨΗΦΙΟ ΚΩΔΙΚΟ ISCO-08	3-ΨΗΦΙΟΣ ΚΩΔΙΚΟΣ ISCO-08	ΕΠΑΓΓΕΛΜΑ ΚΑΤΑ 3-ΨΗΦΙΟ ΚΩΔΙΚΟ ISCO-08	ΑΠΑΣΧΟΛΟΥ ΜΕΝΟΙ 2011- Q1	ΑΠΑΣΧΟΛΟΥ ΜΕΝΟΙ 2011- Q2	ΑΠΑΣΧΟΛΟΥ ΜΕΝΟΙ 2011- Q3	ΑΠΑΣΧΟΛΟΥ ΜΕΝΟΙ 2011- Q4	ΑΠΑΣΧΟΛΟΥ ΜΕΝΟΙ 2012- Q1	ΑΠΑΣΧΟΛΟΥ ΜΕΝΟΙ 2012- Q2	ΑΠΑΣΧΟΛΟΥ ΜΕΝΟΙ 2012- Q3	Γενική Κατηγορία	ΚΛΙΣΗ Υ
	ΕΠΙΧΕΙΡΗΣΕΩΝ ΤΕΙ ΠΕΙΡΑΙΑ (ΣΠΕΤΣΕΣ)	Τουριστικών Επιχειρήσεων ΤΕ	ΑΠΟ ΤΟ: ΔΙΟΙΚΗΣΗΣ ΕΠΙΧΕΙΡΗΣΕΩΝ ΤΕΙ ΠΕΙΡΑΙΑ		ξενοδοχείων		ξενοδοχείων και εστιατορίων									
605	ΤΟΥΡΙΣΤΙΚΩΝ ΕΠΙΧΕΙΡΗΣΕΩΝ ΤΕΙ ΘΕΣΣΑΛΟΝΙΚΗΣ	Πτυχίο Διοίκησης Τουριστικών Επιχειρήσεων ΤΕ	ΑΠΟΡΡΟΦΑ ΤΟ: 1. ΕΜΠΟΡΙΑΣ ΚΑΙ ΔΙΑΦΗΜΙΣΗΣ ΤΕΙ ΘΕΣΣΑΛΟΝΙΚΗΣ	1411	Διευθυντές ξενοδοχείων	141	Διευθυντές ξενοδοχείων και εστιατορίων	73.026	62.411	51.162	49.066	38.478	31.792	32.815	ΔΙΟΙΚΗΣΗ / ΠΟΛΙΤΙΚΑ / ΟΙΚΟΝΟΜΙΚΑ	ΑΡΝΗΤΙΚΗ
607	ΤΟΥΡΙΣΤΙΚΩΝ ΕΠΙΧΕΙΡΗΣΕΩΝ ΤΕΙ ΠΑΤΡΑΣ	Πτυχίο Διοίκησης Τουριστικών Επιχειρήσεων ΤΕ	ΑΠΟΡΡΟΦΑΤΑΙ ΑΠΟ ΤΟ: ΜΟΥΣΕΙΟΛΟΓΙΑΣ, ΜΟΥΣΕΙΟΓΡΑΦΙΑΣ ΚΑΙ ΣΧΕΔΙΑΣΜΟΥ ΕΚΘΕΣΕΩΝ ΤΕΙ ΠΑΤΡΑΣ (ΠΥΡΓΟΣ)	1411	Διευθυντές ξενοδοχείων	141	Διευθυντές ξενοδοχείων και εστιατορίων	73.026	62.411	51.162	49.066	38.478	31.792	32.815	-	ΑΡΝΗΤΙΚΗ
609	ΤΟΥΡΙΣΤΙΚΩΝ ΕΠΙΧΕΙΡΗΣΕΩΝ ΤΕΙ ΛΑΡΙΣΑΣ	Πτυχίο Διοίκησης Τουριστικών Επιχειρήσεων ΤΕ	ΑΠΟΡΡΟΦΑΤΑΙ ΑΠΟ ΤΟ: ΔΙΟΙΚΗΣΗΣ ΚΑΙ ΔΙΑΧΕΙΡΙΣΗΣ ΕΡΓΩΝ ΤΕΙ ΛΑΡΙΣΑΣ	1411	Διευθυντές ξενοδοχείων	141	Διευθυντές ξενοδοχείων και εστιατορίων	73.026	62.411	51.162	49.066	38.478	31.792	32.815	-	ΑΡΝΗΤΙΚΗ
610	ΤΟΥΡΙΣΤΙΚΩΝ ΕΠΙΧΕΙΡΗΣΕΩΝ ΤΕΙ ΗΠΕΙΡΟΥ(ΗΓΟΥΜΕΝΙΤΣΑ)	Πτυχίο Διοίκησης Τουριστικών Επιχειρήσεων ΤΕ	ΑΠΟΡΡΟΦΑΤΑΙ ΑΠΟ ΤΟ: ΕΦΑΡΜΟΓΩΝ ΞΕΝΩΝ ΓΛΩΣΣΩΝ ΣΤΗ ΔΙΟΙΚΗΣΗ ΚΑΙ ΣΤΟ ΕΜΠΟΡΙΟ ΤΕΙ ΗΠΕΙΡΟΥ (ΗΓΟΥΜΕΝΙΤΣΑ)	1411	Διευθυντές ξενοδοχείων	141	Διευθυντές ξενοδοχείων και εστιατορίων	73.026	62.411	51.162	49.066	38.478	31.792	32.815	-	ΑΡΝΗΤΙΚΗ
611	ΤΟΥΡΙΣΤΙΚΩΝ ΕΠΙΧΕΙΡΗΣΕΩΝ ΚΡΗΤΗΣ (ΗΡΑΚΛΕΙΟ)	Πτυχίο Διοίκησης Τουριστικών Επιχειρήσεων ΤΕ	ΑΠΟΡΡΟΦΑΤΑΙ ΑΠΟ ΤΟ: ΔΙΟΙΚΗΣΗΣ ΕΠΙΧΕΙΡΗΣΕΩΝ ΤΕΙ ΚΡΗΤΗΣ (ΗΡΑΚΛΕΙΟ)	1411	Διευθυντές ξενοδοχείων	141	Διευθυντές ξενοδοχείων και εστιατορίων	73.026	62.411	51.162	49.066	38.478	31.792	32.815	-	ΑΡΝΗΤΙΚΗ
615	ΦΥΣΙΚΟΘΕΡΑΠΕΙΑΣ ΤΕΙ ΑΘΗΝΑΣ	Πτυχίο ΤΕΙ Φυσικοθεραπείας	ΠΑΡΑΜΕΝΕΙ	2264	Φυσιοθεραπευτές	226	Άλλοι επαγγελματίες του τομέα της υγείας	32.725	33.388	29.311	30.545	32.707	31.612	30.791	ΥΓΕΙΑ	ΑΡΝΗΤΙΚΗ
616	ΦΥΣΙΚΟΘΕΡΑΠΕΙΑΣ ΤΕΙ ΠΑΤΡΑΣ (ΑΙΓΙΟ)	Πτυχίο ΤΕΙ Φυσικοθεραπείας	ΠΑΡΑΜΕΝΕΙ	2264	Φυσιοθεραπευτές	226	Άλλοι επαγγελματίες του τομέα της υγείας	32.725	33.388	29.311	30.545	32.707	31.612	30.791	ΥΓΕΙΑ	ΑΡΝΗΤΙΚΗ
617	ΦΥΣΙΚΟΘΕΡΑΠΕΙΑΣ ΤΕΙ ΘΕΣΣΑΛΟΝΙΚΗΣ	Πτυχίο ΤΕΙ Φυσικοθεραπείας	ΠΑΡΑΜΕΝΕΙ	2264	Φυσιοθεραπευτές	226	Άλλοι επαγγελματίες του τομέα της υγείας	32.725	33.388	29.311	30.545	32.707	31.612	30.791	ΥΓΕΙΑ	ΑΡΝΗΤΙΚΗ
618	ΛΟΓΟΘΕΡΑΠΕΙΑΣ ΤΕΙ ΠΑΤΡΑΣ	Πτυχίο ΤΕΙ Λογοθεραπείας	ΑΠΟΡΡΟΦΑ ΤΟ: 1. ΛΟΓΟΘΕΡΑΠΕΙΑΣ ΤΕΙ ΚΑΛΑΜΑΤΑΣ	2266	Ακουστές και λογοθεραπευτές	226	Άλλοι επαγγελματίες του τομέα της υγείας	32.725	33.388	29.311	30.545	32.707	31.612	30.791	ΥΓΕΙΑ	ΑΡΝΗΤΙΚΗ
619	ΕΡΓΟΘΕΡΑΠΕΙΑΣ ΤΕΙ ΑΘΗΝΑΣ	Πτυχίο ΤΕΙ Εργασιοθεραπείας	ΠΑΡΑΜΕΝΕΙ	2264	Φυσιοθεραπευτές	226	Άλλοι επαγγελματίες του τομέα της υγείας	32.725	33.388	29.311	30.545	32.707	31.612	30.791	ΥΓΕΙΑ	ΑΡΝΗΤΙΚΗ
620	ΛΟΓΟΘΕΡΑΠΕΙΑΣ ΤΕΙ ΗΠΕΙΡΟΥ (ΙΩΑΝΝΙΝΑ)	Πτυχίο ΤΕΙ Λογοθεραπείας	ΠΑΡΑΜΕΝΕΙ	2266	Ακουστές και λογοθεραπευτές	226	Άλλοι επαγγελματίες του τομέα της υγείας	32.725	33.388	29.311	30.545	32.707	31.612	30.791	ΥΓΕΙΑ	ΑΡΝΗΤΙΚΗ
621	ΙΑΤΡΙΚΩΝ ΕΡΓΑΣΤΗΡΙΩΝ ΤΕΙ ΑΘΗΝΑΣ	Πτυχίο ΤΕΙ Ιατρικών Εργαστηρίων	ΠΑΡΑΜΕΝΕΙ	3212	Τεχνικοί εργαστηρίων ιατρικής και παθολογίας	321	Τεχνικοί ιατρικής και φαρμακευτικής	9.277	11.284	10.326	11.249	11.129	11.489	12.168	ΥΓΕΙΑ	ΘΕΤΙΚΗ
623	ΙΑΤΡΙΚΩΝ ΕΡΓΑΣΤΗΡΙΩΝ ΤΕΙ ΘΕΣΣΑΛΟΝΙΚΗΣ	Πτυχίο ΤΕΙ Ιατρικών Εργαστηρίων	ΠΑΡΑΜΕΝΕΙ	3212	Τεχνικοί εργαστηρίων ιατρικής και παθολογίας	321	Τεχνικοί ιατρικής και φαρμακευτικής	9.277	11.284	10.326	11.249	11.129	11.489	12.168	ΥΓΕΙΑ	ΘΕΤΙΚΗ
625	ΙΑΤΡΙΚΩΝ ΕΡΓΑΣΤΗΡΙΩΝ ΤΕΙ ΛΑΡΙΣΑΣ	Πτυχίο ΤΕΙ Ιατρικών Εργαστηρίων	ΠΑΡΑΜΕΝΕΙ	3212	Τεχνικοί εργαστηρίων ιατρικής και παθολογίας	321	Τεχνικοί ιατρικής και φαρμακευτικής	9.277	11.284	10.326	11.249	11.129	11.489	12.168	ΥΓΕΙΑ	ΘΕΤΙΚΗ
627	ΡΑΔΙΟΛΟΓΙΑΣ ΚΑΙ ΑΚΤΙΝΟΛΟΓΙΑΣ ΤΕΙ ΑΘΗΝΑΣ	Πτυχίο ΤΕΙ Ραδιολογίας Ακτινολογίας	ΠΑΡΑΜΕΝΕΙ	3114	Τεχνικοί ηλεκτρονικοί μηχανικοί	311	Τεχνικοί επιστημών φυσικής και	62.546	52.662	44.664	43.322	38.416	29.671	31.709	ΑΡΝΗΤΙΚΗ	

Έκθεση αναλυτικής αξιολόγησης της εφαρμογής του Σχεδίου ΑΘΗΝΑ

ΚΩΔΙΚΟΣ ΤΜΗΜΑΤΟΣ ΠΡΟ ΑΘΗΝΑ	ΤΙΤΛΟΣ ΤΜΗΜΑΤΟΣ	ΤΙΤΛΟΣ ΣΠΟΥΔΩΝ	ΚΑΤΑΣΤΑΣΗ ΤΜΗΜΑΤΟΣ ΚΑΤΑ ΤΟ ΑΘΗΝΑ	4-ΨΗΦΙΟΣ ΚΩΔΙΚΟΣ ISCO-08	ΕΠΑΓΓΕΛΜΑ ΚΑΤΑ 4-ΨΗΦΙΟ ΚΩΔΙΚΟ ISCO-08	3-ΨΗΦΙΟΣ ΚΩΔΙΚΟΣ ISCO-08	ΕΠΑΓΓΕΛΜΑ ΚΑΤΑ 3-ΨΗΦΙΟ ΚΩΔΙΚΟ ISCO-08	ΑΠΑΣΧΟΛΟΥ ΜΕΝΟΙ 2011- Q1	ΑΠΑΣΧΟΛΟΥ ΜΕΝΟΙ 2011- Q2	ΑΠΑΣΧΟΛΟΥ ΜΕΝΟΙ 2011- Q3	ΑΠΑΣΧΟΛΟΥ ΜΕΝΟΙ 2011- Q4	ΑΠΑΣΧΟΛΟΥ ΜΕΝΟΙ 2012- Q1	ΑΠΑΣΧΟΛΟΥ ΜΕΝΟΙ 2012- Q2	ΑΠΑΣΧΟΛΟΥ ΜΕΝΟΙ 2012- Q3	Γενική Κατηγορία	ΚΛΙΣΗ Υ
628	ΔΙΑΤΡΟΦΗΣ & ΔΙΑΙΤΟΛΟΓΙΑΣ ΤΕΙ ΚΡΗΤΗΣ (ΣΗΤΕΙΑ)	Πτυχίο ΤΕΙ Διατροφής και Διαιτολογίας	ΠΑΡΑΜΕΝΕΙ	2240	Ασκούντες παραϊατρικά επαγγέλματα	224	μηχανικής Ασκούντες παραϊατρικά επαγγέλματα	369	276	407	517	942	1.206	1.346	ΥΓΕΙΑ	ΘΕΤΙΚΗ
629	ΟΔΟΝΤΙΚΗΣ ΤΕΧΝΟΛΟΓΙΑΣ ΤΕΙ ΑΘΗΝΑΣ	Πτυχίο ΤΕΙ Οδοντικής Τεχνολογίας	ΠΑΡΑΜΕΝΕΙ	3214	Τεχνικοί ιατρικής και οδοντικής προσθετικής	321	Τεχνικοί ιατρικής και φαρμακευτικής	9.277	11.284	10.326	11.249	11.129	11.489	12.168	ΥΓΕΙΑ	ΘΕΤΙΚΗ
631	ΔΙΟΙΚΗΣΗΣ ΜΟΝΑΔΩΝ ΥΓΕΙΑΣ & ΠΡΟΝΟΙΑΣ ΤΕΙ ΑΘΗΝΑΣ	Πτυχίο ΤΕΙ Διοίκησης Μονάδων Υγείας και Πρόνοιας	ΑΠΟΡΡΟΦΑΤΑΙ ΑΠΟ ΤΟ: ΔΙΟΙΚΗΣΗΣ ΕΠΙΧΕΙΡΗΣΕΩΝ ΤΕΙ ΑΘΗΝΑΣ	1342	Διευθυντές υπηρεσιών υγείας	134	Διευθυντές επιχειρήσεων παροχής επαγγελματικών υπηρεσιών	11.725	11.002	13.790	12.673	12.653	13.871	10.831	-	ΘΕΤΙΚΗ
633	ΔΗΜΟΣΙΑΣ ΥΓΙΕΙΝΗΣ ΤΕΙ ΑΘΗΝΑΣ	Πτυχίο ΤΕΙ Δημόσιας Υγιεινής	ΑΠΟΡΡΟΦΑ ΤΟ: 1. ΕΠΙΣΚΕΠΤΩΝ & ΕΠΙΣΚΕΠΤΡΙΩΝ ΥΓΕΙΑΣ ΤΕΙ ΑΘΗΝΑΣ	2240	Ασκούντες παραϊατρικά επαγγέλματα	224	Ασκούντες παραϊατρικά επαγγέλματα	369	276	407	517	942	1.206	1.346	ΥΓΕΙΑ	ΘΕΤΙΚΗ
635	ΟΠΤΙΚΗΣ ΚΑΙ ΟΠΤΟΜΕΤΡΙΑΣ ΤΕΙ ΑΘΗΝΑΣ	Πτυχίο ΤΕΙ Οπτικής και Οπτομετρίας	ΠΑΡΑΜΕΝΕΙ	2267	Οπτομέτρες και οπτικοί που εξετάζουν την όραση (οφθαλμολόγοι οπτικοί)	226	Άλλοι επαγγελματίες του τομέα της υγείας	32.725	33.388	29.311	30.545	32.707	31.612	30.791	ΥΓΕΙΑ	ΑΡΝΗΤΙΚΗ
637	ΑΙΣΘΗΤΙΚΗΣ & ΚΟΣΜΗΤΟΛΟΓΙΑΣ ΤΕΙ ΑΘΗΝΑΣ	Πτυχίο ΤΕΙ Αισθητικής και Κοσμητολογίας	ΠΑΡΑΜΕΝΕΙ	5142	Αισθητικοί και ασκούντες συναφή επαγγέλματα	514	Κομμωτές/κομμώτριες, αισθητικοί και ασκούντες συναφή επαγγέλματα	43.836	44.214	45.746	46.262	44.384	43.837	40.388	ΑΙΣΘΗΤΙΚΟΙ	ΑΡΝΗΤΙΚΗ
639	ΑΙΣΘΗΤΙΚΗΣ & ΚΟΣΜΗΤΟΛΟΓΙΑΣ ΤΕΙ ΘΕΣΣΑΛΟΝΙΚΗΣ	Πτυχίο ΤΕΙ Αισθητικής και Κοσμητολογίας	ΠΑΡΑΜΕΝΕΙ	5142	Αισθητικοί και ασκούντες συναφή επαγγέλματα	514	Κομμωτές/κομμώτριες, αισθητικοί και ασκούντες συναφή επαγγέλματα	43.836	44.214	45.746	46.262	44.384	43.837	40.388	ΑΙΣΘΗΤΙΚΟΙ	ΑΡΝΗΤΙΚΗ
641	ΚΟΙΝΩΝΙΚΗΣ ΕΡΓΑΣΙΑΣ ΤΕΙ ΠΑΤΡΑΣ	Πτυχίο ΤΕΙ Κοινωνικής Εργασίας	ΑΠΟΡΡΟΦΑΤΑΙ ΑΠΟ ΤΟ: ΚΟΙΝΩΝΙΚΗΣ ΕΡΓΑΣΙΑΣ ΤΕΙ ΑΘΗΝΑΣ	2635	Κοινωνικοί λειτουργοί και σύμβουλοι	263	Επαγγελματίες του κοινωνικού και θρησκευτικού τομέα	28.006	34.493	35.439	33.043	32.019	32.060	28.037	-	ΑΡΝΗΤΙΚΗ
643	ΚΟΙΝΩΝΙΚΗΣ ΕΡΓΑΣΙΑΣ ΤΕΙ ΚΡΗΤΗΣ (ΗΡΑΚΛΕΙΟ)	Πτυχίο ΤΕΙ Κοινωνικής Εργασίας	ΠΑΡΑΜΕΝΕΙ	2635	Κοινωνικοί λειτουργοί και σύμβουλοι	263	Επαγγελματίες του κοινωνικού και θρησκευτικού τομέα	28.006	34.493	35.439	33.043	32.019	32.060	28.037	ΚΟΙΝΩΝΙΚΟΣ / ΘΡΗΣΚΕΥΤΙΚΟΣ	ΑΡΝΗΤΙΚΗ
644	ΜΟΥΣΙΚΗΣ ΤΕΧΝΟΛΟΓΙΑΣ ΚΑΙ ΑΚΟΥΣΤΙΚΗΣ ΤΕΙ ΚΡΗΤΗΣ (ΡΕΘΥΜΝΟ)	Πτυχίο Μηχανικού Μουσικής Τεχνολογίας και Ακουστικής ΤΕ	ΠΑΡΑΜΕΝΕΙ	3435	Άλλοι βοηθοί επαγγελματιών του καλλιτεχνικού και πολιτιστικού τομέα	343	Βοηθοί επαγγελματιών του καλλιτεχνικού και πολιτιστικού τομέα και της μαγειρικής	12.098	13.234	13.194	13.754	15.252	13.917	16.034	ΜΗΧΑΝΟΛΟΓΟΙ / ΜΗΧΑΝΙΚΟΙ / ΑΡΧΙΤΕΚΤΟΝΕΣ	ΘΕΤΙΚΗ
645	ΝΟΣΗΛΕΥΤΙΚΗΣ ΤΕΙ ΑΘΗΝΑΣ (Α')	Πτυχίο ΤΕΙ Νοσηλευτικής	ΑΠΟΡΡΟΦΑ ΤΟ: 1. ΝΟΣΗΛΕΥΤΙΚΗΣ ΤΕΙ ΑΘΗΝΑΣ (Β ΤΜΗΜΑ ΜΗ ΘΕΣΜΟΘΕΤΗΜΕΝΟ)	2221	Νοσηλεύτες	222	Νοσηλεύτες και μαίες	4.116	5.244	7.351	9.463	10.647	11.588	10.996	ΥΓΕΙΑ	ΘΕΤΙΚΗ
647	ΝΟΣΗΛΕΥΤΙΚΗΣ ΤΕΙ ΘΕΣΣΑΛΟΝΙΚΗΣ	Πτυχίο ΤΕΙ Νοσηλευτικής	ΠΑΡΑΜΕΝΕΙ	2221	Νοσηλεύτες	222	Νοσηλεύτες και μαίες	4.116	5.244	7.351	9.463	10.647	11.588	10.996	ΥΓΕΙΑ	ΘΕΤΙΚΗ
649	ΝΟΣΗΛΕΥΤΙΚΗΣ ΤΕΙ ΠΑΤΡΑΣ	Πτυχίο ΤΕΙ Νοσηλευτικής	ΠΑΡΑΜΕΝΕΙ	2221	Νοσηλεύτες	222	Νοσηλεύτες και μαίες	4.116	5.244	7.351	9.463	10.647	11.588	10.996	ΥΓΕΙΑ	ΘΕΤΙΚΗ
651	ΝΟΣΗΛΕΥΤΙΚΗΣ ΤΕΙ ΛΑΡΙΣΑΣ	Πτυχίο ΤΕΙ Νοσηλευτικής	ΠΑΡΑΜΕΝΕΙ	2221	Νοσηλεύτες	222	Νοσηλεύτες και μαίες	4.116	5.244	7.351	9.463	10.647	11.588	10.996	ΥΓΕΙΑ	ΘΕΤΙΚΗ
652	ΝΟΣΗΛΕΥΤΙΚΗΣ ΤΕΙ ΛΑΜΙΑΣ	Πτυχίο ΤΕΙ Νοσηλευτικής	ΠΑΡΑΜΕΝΕΙ	2221	Νοσηλεύτες	222	Νοσηλεύτες και μαίες	4.116	5.244	7.351	9.463	10.647	11.588	10.996	ΥΓΕΙΑ	ΘΕΤΙΚΗ
653	ΝΟΣΗΛΕΥΤΙΚΗΣ ΤΕΙ ΚΡΗΤΗΣ (ΗΡΑΚΛΕΙΟ)	Πτυχίο ΤΕΙ Νοσηλευτικής	ΠΑΡΑΜΕΝΕΙ	2221	Νοσηλεύτες	222	Νοσηλεύτες και μαίες	4.116	5.244	7.351	9.463	10.647	11.588	10.996	ΥΓΕΙΑ	ΘΕΤΙΚΗ
654	ΝΟΣΗΛΕΥΤΙΚΗΣ ΤΕΙ ΗΠΕΙΡΟΥ	Πτυχίο ΤΕΙ Νοσηλευτικής	ΠΑΡΑΜΕΝΕΙ	2221	Νοσηλεύτες	222	Νοσηλεύτες και μαίες	4.116	5.244	7.351	9.463	10.647	11.588	10.996	ΥΓΕΙΑ	ΘΕΤΙΚΗ

Έκθεση αναλυτικής αξιολόγησης της εφαρμογής του Σχεδίου ΑΘΗΝΑ

ΚΩΔΙΚΟΣ ΤΜΗΜΑΤΟΣ ΠΡΟ ΑΘΗΝΑ	ΤΙΤΛΟΣ ΤΜΗΜΑΤΟΣ	ΤΙΤΛΟΣ ΣΠΟΥΔΩΝ	ΚΑΤΑΣΤΑΣΗ ΤΜΗΜΑΤΟΣ ΚΑΤΑ ΤΟ ΑΘΗΝΑ	4-ΨΗΦΙΟΣ ΚΩΔΙΚΟΣ ISCO-08	ΕΠΑΓΓΕΛΜΑ ΚΑΤΑ 4-ΨΗΦΙΟ ΚΩΔΙΚΟ ISCO-08	3-ΨΗΦΙΟΣ ΚΩΔΙΚΟΣ ISCO-08	ΕΠΑΓΓΕΛΜΑ ΚΑΤΑ 3-ΨΗΦΙΟ ΚΩΔΙΚΟ ISCO-08	ΑΠΑΣΧΟΛΟΥ ΜΕΝΟΙ 2011- Q1	ΑΠΑΣΧΟΛΟΥ ΜΕΝΟΙ 2011- Q2	ΑΠΑΣΧΟΛΟΥ ΜΕΝΟΙ 2011- Q3	ΑΠΑΣΧΟΛΟΥ ΜΕΝΟΙ 2011- Q4	ΑΠΑΣΧΟΛΟΥ ΜΕΝΟΙ 2012- Q1	ΑΠΑΣΧΟΛΟΥ ΜΕΝΟΙ 2012- Q2	ΑΠΑΣΧΟΛΟΥ ΜΕΝΟΙ 2012- Q3	Γενική Κατηγορία	ΚΛΙΣΗ Υ
	(ΙΩΑΝΝΙΝΑ)															
655	ΜΑΙΕΥΤΙΚΗΣ ΤΕΙ ΑΘΗΝΑΣ	Πτυχίο ΤΕΙ Μαιευτικής	ΠΑΡΑΜΕΝΕΙ	2222	Μαίες	222	Νοσηλεύτες και μαίες	4.116	5.244	7.351	9.463	10.647	11.588	10.996	ΥΓΕΙΑ	ΘΕΤΙΚΗ
657	ΜΑΙΕΥΤΙΚΗΣ ΤΕΙ ΘΕΣΣΑΛΟΝΙΚΗΣ	Πτυχίο ΤΕΙ Μαιευτικής	ΠΑΡΑΜΕΝΕΙ	2222	Μαίες	222	Νοσηλεύτες και μαίες	4.116	5.244	7.351	9.463	10.647	11.588	10.996	ΥΓΕΙΑ	ΘΕΤΙΚΗ
659	ΦΥΣΙΚΟΘΕΡΑΠΕΙΑΣ ΤΕΙ ΛΑΜΙΑΣ	Πτυχίο Φυσικοθεραπείας	ΠΑΡΑΜΕΝΕΙ	2264	Φυσιοθεραπευτές	226	Άλλοι επαγγελματίες του τομέα της υγείας	32.725	33.388	29.311	30.545	32.707	31.612	30.791	ΥΓΕΙΑ	ΑΡΝΗΤΙΚΗ
661	ΚΟΙΝΩΝΙΚΗΣ ΕΡΓΑΣΙΑΣ ΤΕΙ ΑΘΗΝΑΣ	Πτυχίο ΤΕΙ Κοινωνικής Εργασίας	ΑΠΟΡΡΟΦΑ ΤΟ: 1. ΚΟΙΝΩΝΙΚΗΣ ΕΡΓΑΣΙΑΣ ΤΕΙ ΠΑΤΡΑΣ	2635	Κοινωνικοί λειτουργοί και σύμβουλοι	263	Επαγγελματίες του κοινωνικού και θρησκευτικού τομέα	28.006	34.493	35.439	33.043	32.019	32.060	28.037	ΚΟΙΝΩΝΙΚΟΣ / ΘΡΗΣΚΕΥΤΙΚΟΣ	ΑΡΝΗΤΙΚΗ
662	ΜΑΙΕΥΤΙΚΗΣ ΤΕΙ ΔΥΤΙΚΗΣ ΜΑΚΕΔΟΝΙΑΣ (ΚΟΖΑΝΗ)	Πτυχίο ΤΕΙ Μαιευτικής	ΠΑΡΑΜΕΝΕΙ	2222	Μαίες	222	Νοσηλεύτες και μαίες	4.116	5.244	7.351	9.463	10.647	11.588	10.996	ΥΓΕΙΑ	ΘΕΤΙΚΗ
663	ΛΟΓΟΘΕΡΑΠΕΙΑΣ ΤΕΙ ΚΑΛΑΜΑΤΑΣ	Πτυχίο ΤΕΙ Λογοθεραπείας	ΑΠΟΡΡΟΦΑΤΑΙ ΑΠΟ ΤΟ: ΛΟΓΟΘΕΡΑΠΕΙΑΣ ΤΕΙ ΠΑΤΡΑΣ	2266	Ακουσολόγοι και λογοθεραπευτές	226	Άλλοι επαγγελματίες του τομέα της υγείας	32.725	33.388	29.311	30.545	32.707	31.612	30.791	-	ΑΡΝΗΤΙΚΗ
667	ΕΠΙΣΚΕΠΤΩΝ & ΕΠΙΣΚΕΠΤΡΙΩΝ ΥΓΕΙΑΣ ΤΕΙ ΑΘΗΝΑΣ	Πτυχίο ΤΕΙ Επισκεπτών και Επισκεπτριών Υγείας	ΑΠΟΡΡΟΦΑΤΑΙ ΑΠΟ ΤΟ: ΔΗΜΟΣΙΑΣ ΥΓΙΕΙΝΗΣ ΤΕΙ ΑΘΗΝΑΣ	2240	Ασκούντες παραϊατρικά επαγγέλματα	224	Ασκούντες παραϊατρικά επαγγέλματα	369	276	407	517	942	1.206	1.346	-	ΘΕΤΙΚΗ
690	ΠΡΟΣΧΟΛΙΚΗΣ ΑΓΩΓΗΣ ΤΕΙ ΑΘΗΝΑΣ	Πτυχίο ΤΕΙ Προσχολικής Αγωγής	ΠΑΡΑΜΕΝΕΙ	2359	Εκπαιδευτικοί πδκα	235	Άλλοι εκπαιδευτικοί	63.007	59.975	55.114	57.075	54.867	51.774	46.979	ΠΡΟΣΧΟΛΙΚΗ ΑΓΩΓΗ	ΑΡΝΗΤΙΚΗ
692	ΒΡΕΦΟΝΗΠΙΟΚΟΜΙΑΣ ΤΕΙ ΗΠΕΙΡΟΥ (ΙΩΑΝΝΙΝΑ)	Πτυχίο ΤΕΙ Βρεφονηπιοκομίας	ΠΑΡΑΜΕΝΕΙ	2359	Εκπαιδευτικοί πδκα	235	Άλλοι εκπαιδευτικοί	63.007	59.975	55.114	57.075	54.867	51.774	46.979	ΠΡΟΣΧΟΛΙΚΗ ΑΓΩΓΗ	ΑΡΝΗΤΙΚΗ
694	ΒΡΕΦΟΝΗΠΙΟΚΟΜΙΑΣ ΤΕΙ ΘΕΣΣΑΛΟΝΙΚΗΣ	Πτυχίο ΤΕΙ Βρεφονηπιοκομίας	ΠΑΡΑΜΕΝΕΙ	2359	Εκπαιδευτικοί πδκα	235	Άλλοι εκπαιδευτικοί	63.007	59.975	55.114	57.075	54.867	51.774	46.979	ΠΡΟΣΧΟΛΙΚΗ ΑΓΩΓΗ	ΑΡΝΗΤΙΚΗ
696	ΛΑΪΚΗΣ & ΠΑΡΑΔΟΣΙΑΚΗΣ ΜΟΥΣΙΚΗΣ ΤΕΙ ΗΠΕΙΡΟΥ (ΑΡΤΑ)	Πτυχίο ΤΕΙ Λαϊκής και Παραδοσιακής Μουσικής	ΠΑΡΑΜΕΝΕΙ	2354	Άλλοι καθηγητές μουσικής, εκτός των εκπαιδευτικών ιδρυμάτων	235	Άλλοι εκπαιδευτικοί	63.007	59.975	55.114	57.075	54.867	51.774	46.979	ΤΕΧΝΕΣ	ΑΡΝΗΤΙΚΗ
697	ΤΕΧΝΟΛΟΓΙΑΣ ΗΧΟΥ & ΜΟΥΣΙΚΩΝ ΟΡΓΑΝΩΝ ΤΕΙ ΙΟΝΙΩΝ ΝΗΣΩΝ (ΛΗΞΟΥΡΙ)	Πτυχίο ΤΕΙ Τεχνολογίας Ήχου και Μουσικών Οργάνων	ΠΑΡΑΜΕΝΕΙ	3435	Άλλοι βοηθοί επαγγελματιών του καλλιτεχνικού και πολιτιστικού τομέα	343	Βοηθοί επαγγελματιών του καλλιτεχνικού και πολιτιστικού τομέα και της μαγεφικής	12.098	13.234	13.194	13.754	15.252	13.917	16.034	ΤΕΧΝΕΣ	ΘΕΤΙΚΗ
698	ΤΕΧΝΟΛΟΓΙΑΣ ΠΕΡΙΒΑΛΛΟΝΤΟΣ & ΟΙΚΟΛΟΓΙΑΣ ΤΕΙ ΙΟΝΙΩΝ ΝΗΣΩΝ (ΖΑΚΥΝΘΟΣ)	Πτυχίο Μηχανικού Τεχνολογίας Περιβάλλοντος και Οικολογίας ΤΕ	ΑΠΟΡΡΟΦΑ ΤΟ: 1. ΠΡΟΣΤΑΣΙΑΣ & ΣΥΝΤΗΡΗΣΗΣ ΠΟΛΙΤΙΣΜΙΚΗΣ ΚΛΗΡΟΝΟΜΙΑΣ ΤΕΙ ΙΟΝΙΩΝ ΝΗΣΩΝ (ΖΑΚΥΝΘΟΣ)	2133	Επαγγελματίες προστασίας του περιβάλλοντος	213	Επαγγελματίες των επιστημών της ζωής	17.616	14.071	12.293	13.395	14.490	13.565	14.710	ΜΗΧΑΝΟΛΟΓΟΙ / ΜΗΧΑΝΙΚΟΙ / ΑΡΧΙΤΕΚΤΟΝΕΣ	ΑΡΝΗΤΙΚΗ
701	ΚΛΩΣΤΟΥΨΑΝΤΟΥΡΓΙΑΣ ΤΕΙ ΠΕΙΡΑΙΑ	Πτυχίο ΤΕΙ Κλωστοϋφαντουργίας	ΠΑΡΑΜΕΝΕΙ	3122	Επόπτες μεταποιητικών μονάδων	312	Επόπτες ορυχείων, μεταποιητικών και κατασκευαστικών μονάδων	8.195	7.666	8.747	9.638	8.521	9.236	8.214		ΘΕΤΙΚΗ
703	ΣΧΕΔΙΑΣΜΟΥ & ΠΑΡΑΓΩΓΗΣ ΕΝΔΥΜΑΤΩΝ ΤΕΙ ΘΕΣΣΑΛΟΝΙΚΗΣ (ΚΙΛΚΙΣ)	Πτυχίο ΤΕΙ Σχεδιασμού και Παραγωγής Ενδυμάτων	ΠΑΡΑΜΕΝΕΙ	2163	Σχεδιαστές προϊόντων και ενδυμάτων	216	Αρχιτέκτονες, τοπογράφοι, πολεοδόμοι και σχεδιαστές	24.335	24.679	29.086	29.412	32.337	33.344	33.842	ΜΗΧΑΝΟΛΟΓΟΙ / ΜΗΧΑΝΙΚΟΙ / ΑΡΧΙΤΕΚΤΟΝΕΣ	ΘΕΤΙΚΗ
705	ΗΛΕΚΤΡΟΝΙΚΗΣ ΤΕΙ ΛΑΜΙΑΣ	Πτυχίο Ηλεκτρονικού Μηχανικού ΤΕ	ΠΑΡΑΜΕΝΕΙ	3114	Τεχνικοί ηλεκτρονικοί μηχανικοί	311	Τεχνικοί επιστημών φυσικής και μηχανικής	62.546	52.662	44.664	43.322	38.416	29.671	31.709	ΜΗΧΑΝΟΛΟΓΟΙ / ΜΗΧΑΝΙΚΟΙ / ΑΡΧΙΤΕΚΤΟΝΕΣ	ΑΡΝΗΤΙΚΗ
709	ΗΛΕΚΤΡΟΝΙΚΗΣ ΤΕΙ ΚΡΗΤΗΣ (ΧΑΝΙΑ)	Πτυχίο Ηλεκτρονικού	ΠΑΡΑΜΕΝΕΙ	3114	Τεχνικοί ηλεκτρονικοί	311	Τεχνικοί επιστημών	62.546	52.662	44.664	43.322	38.416	29.671	31.709	ΜΗΧΑΝΟΛΟΓΟΙ / ΜΗΧΑΝΙΚΟΙ /	ΑΡΝΗΤΙΚΗ

Έκθεση αναλυτικής αξιολόγησης της εφαρμογής του Σχεδίου ΑΘΗΝΑ

ΚΩΔΙΚΟΣ ΤΜΗΜΑΤΟΣ ΠΡΟ ΑΘΗΝΑ	ΤΙΤΛΟΣ ΤΜΗΜΑΤΟΣ	ΤΙΤΛΟΣ ΣΠΟΥΔΩΝ	ΚΑΤΑΣΤΑΣΗ ΤΜΗΜΑΤΟΣ ΚΑΤΑ ΤΟ ΑΘΗΝΑ	4-ΨΗΦΙΟΣ ΚΩΔΙΚΟΣ ISCO-08	ΕΠΑΓΓΕΛΜΑ ΚΑΤΑ 4-ΨΗΦΙΟ ΚΩΔΙΚΟ ISCO-08	3-ΨΗΦΙΟΣ ΚΩΔΙΚΟΣ ISCO-08	ΕΠΑΓΓΕΛΜΑ ΚΑΤΑ 3-ΨΗΦΙΟ ΚΩΔΙΚΟ ISCO-08	ΑΠΑΣΧΟΛΟΥ ΜΕΝΟΙ 2011- Q1	ΑΠΑΣΧΟΛΟΥ ΜΕΝΟΙ 2011- Q2	ΑΠΑΣΧΟΛΟΥ ΜΕΝΟΙ 2011- Q3	ΑΠΑΣΧΟΛΟΥ ΜΕΝΟΙ 2011- Q4	ΑΠΑΣΧΟΛΟΥ ΜΕΝΟΙ 2012- Q1	ΑΠΑΣΧΟΛΟΥ ΜΕΝΟΙ 2012- Q2	ΑΠΑΣΧΟΛΟΥ ΜΕΝΟΙ 2012- Q3	Γενική Κατηγορία	ΚΛΙΣΗ Υ
		Μηχανικού ΤΕ			μηχανικοί		φυσικής και μηχανικής								ΑΡΧΙΤΕΚΤΟΝΕΣ	
710	ΤΕΧΝΟΛΟΓΙΑΣ ΠΛΗΡΟΦΟΡΙΚΗΣ & ΤΗΛΕΠΙΚΟΙΝΩΝΙΩΝ ΤΕΙ ΗΠΕΙΡΟΥ (ΑΡΤΑ)	Πτυχίο ΤΕΙ Τεχνολογίας Πληροφορικής και Τηλεπικοινωνιών	ΑΠΟΡΡΟΦΑ ΤΟ: 1. ΤΕΧΝΟΛΟΓΙΑΣ ΠΛΗΡΟΦΟΡΙΚΗΣ & ΤΗΛΕΠΙΚΟΙΝΩΝΙΩΝ ΤΕΙ ΙΟΝΙΩΝ ΝΗΣΩΝ (ΛΕΥΚΑΔΑ)	2356	Εκπαιδευτικοί τεχνολογιών πληροφόρησης	235	Άλλοι εκπαιδευτικοί	63.007	59.975	55.114	57.075	54.867	51.774	46.979	ΠΛΗΡΟΦΟΡΙΚΗ	ΑΡΝΗΤΙΚΗ
711	ΠΛΗΡΟΦΟΡΙΚΗΣ ΤΕΙ ΑΘΗΝΑΣ	Πτυχίο ΤΕΙ Πληροφορικής	ΠΑΡΑΜΕΝΕΙ	2356	Εκπαιδευτικοί τεχνολογιών πληροφόρησης	235	Άλλοι εκπαιδευτικοί	63.007	59.975	55.114	57.075	54.867	51.774	46.979	ΠΛΗΡΟΦΟΡΙΚΗ	ΑΡΝΗΤΙΚΗ
712	ΠΛΗΡΟΦΟΡΙΚΗΣ ΤΕΙ ΘΕΣΣΑΛΟΝΙΚΗΣ	Πτυχίο ΤΕΙ Πληροφορικής	ΠΑΡΑΜΕΝΕΙ	2356	Εκπαιδευτικοί τεχνολογιών πληροφόρησης	235	Άλλοι εκπαιδευτικοί	63.007	59.975	55.114	57.075	54.867	51.774	46.979	ΠΛΗΡΟΦΟΡΙΚΗ	ΑΡΝΗΤΙΚΗ
713	ΗΛΕΚΤΡΟΝΙΚΩΝ ΥΠΟΛΟΓΙΣΤΙΚΩΝ ΣΥΣΤΗΜΑΤΩΝ ΤΕΙ ΠΕΙΡΑΙΑ	Πτυχίο ΤΕΙ Ηλεκτρονικών Υπολογιστικών Συστημάτων	ΠΑΡΑΜΕΝΕΙ	2356	Εκπαιδευτικοί τεχνολογιών πληροφόρησης	235	Άλλοι εκπαιδευτικοί	63.007	59.975	55.114	57.075	54.867	51.774	46.979	ΠΛΗΡΟΦΟΡΙΚΗ	ΑΡΝΗΤΙΚΗ
714	ΑΥΤΟΜΑΤΙΣΜΟΥ ΤΕΙ ΠΕΙΡΑΙΑ	Πτυχίο ΤΕΙ Αυτοματισμού	ΑΠΟΡΡΟΦΑ ΤΟ: 1. ΑΥΤΟΜΑΤΙΣΜΟΥ ΤΕΙ ΜΕΣΟΛΟΓΓΙΟΥ	2511	Αναλυτές συστημάτων	251	Σχεδιαστές και αναλυτές λογισμικού και εφαρμογών	15.659	14.720	14.898	15.950	13.772	15.130	17.942	ΠΛΗΡΟΦΟΡΙΚΗ	ΘΕΤΙΚΗ
715	ΔΙΟΙΚΗΣΗΣ ΕΠΙΧΕΙΡΗΣΕΩΝ ΤΕΙ ΠΕΙΡΑΙΑ	Πτυχίο ΤΕΙ Διοίκησης Επιχειρήσεων	ΑΠΟΡΡΟΦΑ ΤΟ: 1. ΤΟΥΡΙΣΤΙΚΩΝ ΕΠΙΧΕΙΡΗΣΕΩΝ ΤΕΙ ΠΕΙΡΑΙΑ (ΣΠΕΤΣΕΣ)	2412	Χρηματοοικονομικοί σύμβουλοι και σύμβουλοι επενδύσεων	241	Επαγγελματίες του χρηματοοικονομικού τομέα	79.994	68.793	69.175	61.456	63.647	65.105	62.386	ΔΙΟΙΚΗΣΗ / ΠΟΛΙΤΙΚΑ / ΟΙΚΟΝΟΜΙΚΑ	ΑΡΝΗΤΙΚΗ
716	ΤΕΧΝΟΛΟΓΙΑΣ ΤΡΟΦΙΜΩΝ ΤΕΙ ΑΘΗΝΑΣ	Πτυχίο ΤΕΙ Τεχνολογίας Τροφίμων	ΠΑΡΑΜΕΝΕΙ	2265	Διαιτολόγοι και διατροφολόγοι	226	Άλλοι επαγγελματίες του τομέα της υγείας	32.725	33.388	29.311	30.545	32.707	31.612	30.791	ΥΓΕΙΑ	ΑΡΝΗΤΙΚΗ
717	ΤΕΧΝΟΛΟΓΙΑΣ ΤΡΟΦΙΜΩΝ ΤΕΙ ΘΕΣΣΑΛΟΝΙΚΗΣ	Πτυχίο ΤΕΙ Τεχνολογίας Τροφίμων	ΠΑΡΑΜΕΝΕΙ	2265	Διαιτολόγοι και διατροφολόγοι	226	Άλλοι επαγγελματίες του τομέα της υγείας	32.725	33.388	29.311	30.545	32.707	31.612	30.791	ΥΓΕΙΑ	ΑΡΝΗΤΙΚΗ
718	ΟΙΝΟΛΟΓΙΑΣ & ΤΕΧΝΟΛΟΓΙΑΣ ΠΟΤΩΝ ΤΕΙ ΑΘΗΝΑΣ	Πτυχίο ΤΕΙ Οινολογίας και Τεχνολογίας Ποτών	ΠΑΡΑΜΕΝΕΙ	2265	Διαιτολόγοι και διατροφολόγοι	226	Άλλοι επαγγελματίες του τομέα της υγείας	32.725	33.388	29.311	30.545	32.707	31.612	30.791	ΥΓΕΙΑ	ΑΡΝΗΤΙΚΗ
719	ΔΙΑΤΡΟΦΗΣ & ΔΙΑΙΤΟΛΟΓΙΑΣ ΤΕΙ ΘΕΣΣΑΛΟΝΙΚΗΣ	Πτυχίο ΤΕΙ Διατροφής και Διαιτολογίας	ΠΑΡΑΜΕΝΕΙ	2240	Ασκούντες παραϊατρικά επαγγέλματα	224	Ασκούντες παραϊατρικά επαγγέλματα	369	276	407	517	942	1.206	1.346	ΥΓΕΙΑ	ΘΕΤΙΚΗ
720	ΑΥΤΟΜΑΤΙΣΜΟΥ ΤΕΙ ΘΕΣΣΑΛΟΝΙΚΗΣ	Πτυχίο ΤΕΙ Αυτοματισμού	ΠΑΡΑΜΕΝΕΙ	2511	Αναλυτές συστημάτων	251	Σχεδιαστές και αναλυτές λογισμικού και εφαρμογών	15.659	14.720	14.898	15.950	13.772	15.130	17.942	ΠΛΗΡΟΦΟΡΙΚΗ	ΘΕΤΙΚΗ
721	ΓΕΩΤΕΧΝΟΛΟΓΙΑΣ ΚΑΙ ΠΕΡΙΒΑΛΛΟΝΤΟΣ ΤΕΙ ΔΥΤΙΚΗΣ ΜΑΚΕΔΟΝΙΑΣ (ΚΟΖΑΝΗ)	Πτυχίο Μηχανικού Γεωτεχνολογίας και Περιβάλλοντος ΤΕ	ΑΠΟΡΡΟΦΑΤΑΙ ΑΠΟ ΤΟ: ΤΕΧΝΟΛΟΓΙΩΝ ΑΝΤΙΡΡΥΠΑΝΣΗΣ ΤΕΙ ΔΥΤΙΚΗΣ ΜΑΚΕΔΟΝΙΑΣ (ΚΟΖΑΝΗ)	2133	Επαγγελματίες προστασίας του περιβάλλοντος	213	Επαγγελματίες των επιστημών της ζωής	17.616	14.071	12.293	13.395	14.490	13.565	14.710	-	ΑΡΝΗΤΙΚΗ
722	ΑΥΤΟΜΑΤΙΣΜΟΥ ΤΕΙ ΧΑΛΚΙΔΑΣ	Πτυχίο ΤΕΙ Αυτοματισμού	ΠΑΡΑΜΕΝΕΙ	2511	Αναλυτές συστημάτων	251	Σχεδιαστές και αναλυτές λογισμικού και εφαρμογών	15.659	14.720	14.898	15.950	13.772	15.130	17.942	ΠΛΗΡΟΦΟΡΙΚΗ	ΘΕΤΙΚΗ
723	ΤΕΧΝΟΛΟΓΙΑΣ ΠΛΗΡΟΦΟΡΙΚΗΣ & ΤΗΛΕΠΙΚΟΙΝΩΝΙΩΝ ΤΕΙ ΛΑΡΙΣΑΣ	Πτυχίο ΤΕΙ Τεχνολογίας Πληροφορικής και Τηλεπικοινωνιών	ΠΑΡΑΜΕΝΕΙ	2356	Εκπαιδευτικοί τεχνολογιών πληροφόρησης	235	Άλλοι εκπαιδευτικοί	63.007	59.975	55.114	57.075	54.867	51.774	46.979	ΠΛΗΡΟΦΟΡΙΚΗ	ΑΡΝΗΤΙΚΗ
724	ΒΙΟΜΗΧΑΝΙΚΗΣ ΠΛΗΡΟΦΟΡΙΚΗΣ ΤΕΙ ΚΑΒΑΛΑΣ	Πτυχίο ΤΕΙ Βιομηχανικής Πληροφορικής	ΠΑΡΑΜΕΝΕΙ	2356	Εκπαιδευτικοί τεχνολογιών πληροφόρησης	235	Άλλοι εκπαιδευτικοί	63.007	59.975	55.114	57.075	54.867	51.774	46.979	ΠΛΗΡΟΦΟΡΙΚΗ	ΑΡΝΗΤΙΚΗ
725	ΕΦΑΡΜΟΣΜΕΝΗΣ ΠΛΗΡΟΦΟΡΙΚΗΣ ΚΑΙ ΠΟΛΥΜΕΣΩΝ ΤΕΙ ΚΡΗΤΗΣ (ΗΡΑΚΛΕΙΟ)	Πτυχίο ΤΕΙ Εφαρμοσμένης Πληροφορικής και Πολυμέσων	ΠΑΡΑΜΕΝΕΙ	2356	Εκπαιδευτικοί τεχνολογιών πληροφόρησης	235	Άλλοι εκπαιδευτικοί	63.007	59.975	55.114	57.075	54.867	51.774	46.979	ΠΛΗΡΟΦΟΡΙΚΗ	ΑΡΝΗΤΙΚΗ

Έκθεση αναλυτικής αξιολόγησης της εφαρμογής του Σχεδίου ΑΘΗΝΑ

ΚΩΔΙΚΟΣ ΤΜΗΜΑΤΟΣ ΠΡΟ ΑΘΗΝΑ	ΤΙΤΛΟΣ ΤΜΗΜΑΤΟΣ	ΤΙΤΛΟΣ ΣΠΟΥΔΩΝ	ΚΑΤΑΣΤΑΣΗ ΤΜΗΜΑΤΟΣ ΚΑΤΑ ΤΟ ΑΘΗΝΑ	4-ΨΗΦΙΟΣ ΚΩΔΙΚΟΣ ISCO-08	ΕΠΑΓΓΕΛΜΑ ΚΑΤΑ 4-ΨΗΦΙΟ ΚΩΔΙΚΟ ISCO-08	3-ΨΗΦΙΟΣ ΚΩΔΙΚΟΣ ISCO-08	ΕΠΑΓΓΕΛΜΑ ΚΑΤΑ 3-ΨΗΦΙΟ ΚΩΔΙΚΟ ISCO-08	ΑΠΑΣΧΟΛΟΥ ΜΕΝΟΙ 2011- Q1	ΑΠΑΣΧΟΛΟΥ ΜΕΝΟΙ 2011- Q2	ΑΠΑΣΧΟΛΟΥ ΜΕΝΟΙ 2011- Q3	ΑΠΑΣΧΟΛΟΥ ΜΕΝΟΙ 2011- Q4	ΑΠΑΣΧΟΛΟΥ ΜΕΝΟΙ 2012- Q1	ΑΠΑΣΧΟΛΟΥ ΜΕΝΟΙ 2012- Q2	ΑΠΑΣΧΟΛΟΥ ΜΕΝΟΙ 2012- Q3	Γενική Κατηγορία	ΚΛΙΣΗ Υ
726	ΕΜΠΟΡΙΑΣ ΚΑΙ ΠΟΙΟΤΙΚΟΥ ΕΛΕΓΧΟΥ ΑΓΡΟΤΙΚΩΝ ΠΡΟΪΟΝΤΩΝ ΤΕΙ ΔΥΤΙΚΗΣ ΜΑΚΕΔΟΝΙΑΣ (ΦΛΩΡΙΝΑ)	Πτυχίο ΤΕΙ Εμπορίας και Ποιοτικού Ελέγχου Αγροτικών Προϊόντων	ΑΠΟΡΡΟΦΑΤΑΙ ΑΠΟ ΤΟ: ΦΥΤΙΚΗΣ ΠΑΡΑΓΩΓΗΣ ΔΥΤ. ΜΑΚΕΔΟΝΙΑΣ (ΦΛΩΡΙΝΑ)	1324	Διευθυντές τροφοδοσίας, διανομής και σχετικών δραστηριοτήτων	132	Διευθυντές επιχειρήσεων μεταποίησης, εξόρυξης, κατασκευών και διανομής	30.491	24.981	22.828	21.200	18.074	19.951	23.446	-	ΑΡΝΗΤΙΚΗ
727	ΠΛΗΡΟΦΟΡΙΚΗΣ ΚΑΙ ΕΠΙΚΟΙΝΩΝΙΩΝ ΤΕΙ ΣΕΡΡΩΝ	Πτυχίο ΤΕΙ Πληροφορικής και Επικοινωνιών	ΠΑΡΑΜΕΝΕΙ	2356	Εκπαιδευτικοί τεχνολογιών πληροφόρησης	235	Άλλοι εκπαιδευτικοί	63.007	59.975	55.114	57.075	54.867	51.774	46.979	ΠΛΗΡΟΦΟΡΙΚΗ	ΑΡΝΗΤΙΚΗ
728	ΕΠΙΧΕΙΡΗΜΑΤΙΚΟΥ ΣΧΕΔΙΑΣΜΟΥ ΚΑΙ ΠΛΗΡΟΦΟΡΙΑΚΩΝ ΣΥΣΤΗΜΑΤΩΝ ΤΕΙ ΠΑΤΡΑΣ	Πτυχίο ΤΕΙ Επιχειρηματικού Σχεδιασμού και Πληροφοριακών Συστημάτων	ΑΠΟΡΡΟΦΑΤΑΙ ΚΑΤ' ΕΠΙΛΟΓΗΝ ΑΠΟ ΤΟ: ΤΗΛΕΠΙΚΟΙΝΩΝΙΑΚΩΝ ΣΥΣΤΗΜΑΤΩΝ & ΔΙΚΤΥΩΝ ΤΕΙ ΜΕΣΟΛΟΓΓΙΟΥ (ΝΑΥΠΑΚΤΟΣ) Η ΤΟ ΔΙΟΙΚΗΣΗΣ ΕΠΙΧΕΙΡΗΣΕΩΝ ΠΑΤΡΑΣ	2356	Εκπαιδευτικοί τεχνολογιών πληροφόρησης	235	Άλλοι εκπαιδευτικοί	63.007	59.975	55.114	57.075	54.867	51.774	46.979	-	ΑΡΝΗΤΙΚΗ
729	ΕΦΑΡΜΟΓΩΝ ΠΛΗΡΟΦΟΡΙΚΗΣ ΣΤΗ ΔΙΟΙΚΗΣΗ ΚΑΙ ΣΤΗΝ ΟΙΚΟΝΟΜΙΑ ΤΕΙ ΜΕΣΟΛΟΓΓΙΟΥ	Πτυχίο ΤΕΙ Εφαρμοσμένης Πληροφορικής στη Διοίκηση και στην Οικονομία	ΑΠΟΡΡΟΦΑ ΤΟ: 1. ΔΙΟΙΚΗΣΗΣ ΚΟΙΝΩΝΙΚΩΝ - ΣΥΝΕΤΑΙΡΙΣΤΙΚΩΝ ΕΠΙΧΕΙΡΗΣΕΩΝ ΚΑΙ ΟΡΓΑΝΩΣΕΩΝ ΤΕΙ ΜΕΣΟΛΟΓΓΙΟΥ	2356	Εκπαιδευτικοί τεχνολογιών πληροφόρησης	235	Άλλοι εκπαιδευτικοί	63.007	59.975	55.114	57.075	54.867	51.774	46.979	ΠΛΗΡΟΦΟΡΙΚΗ	ΑΡΝΗΤΙΚΗ
730	ΔΗΜΟΣΙΩΝ ΣΧΕΣΕΩΝ ΚΑΙ ΕΠΙΚΟΙΝΩΝΙΑΣ ΤΕΙ ΔΥΤΙΚΗΣ ΜΑΚΕΔΟΝΙΑΣ (ΚΑΣΤΟΡΙΑ)	Πτυχίο ΤΕΙ Δημοσίων Σχέσεων και Επικοινωνίας	ΠΑΡΑΜΕΝΕΙ	1222	Διευθυντές διαφήμισης και δημοσίων σχέσεων	122	Διευθυντές πωλήσεων, μάρκετινγκ και ανάπτυξης	11.816	12.833	13.437	15.001	16.851	18.826	24.446	ΔΙΟΙΚΗΣΗ / ΠΟΛΙΤΙΚΑ / ΟΙΚΟΝΟΜΙΚΑ	ΘΕΤΙΚΗ
731	ΧΡΗΜΑΤΟΟΙΚΟΝΟΜΙΚΗΣ & ΕΛΕΓΚΤΙΚΗΣ ΤΕΙ ΚΑΛΑΜΑΤΑΣ	Πτυχίο ΤΕΙ Χρηματοοικονομικής και Ελεγκτικής	ΠΑΡΑΜΕΝΕΙ	3312	Υπεύθυνοι χορήγησης δανείων και πιστώσεων	331	Βοηθοί Επαγγελματιών του χρηματοοικονομικού και μαθηματικού κλάδου	19.160	33.628	34.280	30.696	32.606	34.222	27.431	ΔΙΟΙΚΗΣΗ / ΠΟΛΙΤΙΚΑ / ΟΙΚΟΝΟΜΙΚΑ	ΘΕΤΙΚΗ
732	ΧΡΗΜΑΤΟΟΙΚΟΝΟΜΙΚΗΣ & ΕΛΕΓΚΤΙΚΗΣ ΤΕΙ ΗΠΕΙΡΟΥ (ΠΡΕΒΕΖΑ)	Πτυχίο ΤΕΙ Χρηματοοικονομικής και Ελεγκτικής	ΑΠΟΡΡΟΦΑΤΑΙ ΑΠΟ ΤΟ: ΛΟΓΙΣΤΙΚΗΣ ΤΕΙ ΗΠΕΙΡΟΥ (ΠΡΕΒΕΖΑ)	3312	Υπεύθυνοι χορήγησης δανείων και πιστώσεων	331	Βοηθοί Επαγγελματιών του χρηματοοικονομικού και μαθηματικού κλάδου	19.160	33.628	34.280	30.696	32.606	34.222	27.431	-	ΘΕΤΙΚΗ
733	ΕΦΑΡΜΟΓΩΝ ΠΛΗΡΟΦΟΡΙΚΗΣ ΣΤΗ ΔΙΟΙΚΗΣΗ ΚΑΙ ΣΤΗΝ ΟΙΚΟΝΟΜΙΑ ΤΕΙ ΙΟΝΙΩΝ ΝΗΣΩΝ (ΛΕΥΚΑΔΑ)	Πτυχίο ΤΕΙ Εφαρμοσμένης Πληροφορικής στη Διοίκηση και στην Οικονομία	ΑΠΟΡΡΟΦΑ ΤΟ: 1. ΔΙΟΙΚΗΣΗΣ ΕΠΙΧΕΙΡΗΣΕΩΝ ΙΟΝΙΩΝ ΝΗΣΩΝ (ΛΗΞΟΥΡΙ)	2356	Εκπαιδευτικοί τεχνολογιών πληροφόρησης	235	Άλλοι εκπαιδευτικοί	63.007	59.975	55.114	57.075	54.867	51.774	46.979	ΠΛΗΡΟΦΟΡΙΚΗ	ΑΡΝΗΤΙΚΗ
734	ΕΦΑΡΜΟΓΩΝ ΠΛΗΡΟΦΟΡΙΚΗΣ ΣΤΗ ΔΙΟΙΚΗΣΗ ΚΑΙ ΣΤΗΝ ΟΙΚΟΝΟΜΙΑ ΤΕΙ ΔΥΤΙΚΗΣ ΜΑΚΕΔΟΝΙΑΣ (ΓΡΕΒΕΝΑ)	Πτυχίο ΤΕΙ Εφαρμοσμένης Πληροφορικής στη Διοίκηση και στην Οικονομία	ΑΠΟΡΡΟΦΑ ΤΟ: 1. ΕΠΙΧΕΙΡΗΣΙΑΚΗΣ ΠΛΗΡΟΦΟΡΙΚΗΣ ΤΕΙ ΔΥΤΙΚΗΣ ΜΑΚΕΔΟΝΙΑΣ (ΓΡΕΒΕΝΑ)	2356	Εκπαιδευτικοί τεχνολογιών πληροφόρησης	235	Άλλοι εκπαιδευτικοί	63.007	59.975	55.114	57.075	54.867	51.774	46.979	ΠΛΗΡΟΦΟΡΙΚΗ	ΑΡΝΗΤΙΚΗ
735	ΠΛΗΡΟΦΟΡΙΚΗΣ ΚΑΙ ΤΕΧΝΟΛΟΓΙΑΣ ΥΠΟΛΟΓΙΣΤΩΝ ΤΕΙ ΔΥΤΙΚΗΣ	Πτυχίο ΤΕΙ Πληροφορικής και Τεχνολογίας Υπολογιστών	ΠΑΡΑΜΕΝΕΙ	2356	Εκπαιδευτικοί τεχνολογιών πληροφόρησης	235	Άλλοι εκπαιδευτικοί	63.007	59.975	55.114	57.075	54.867	51.774	46.979	ΠΛΗΡΟΦΟΡΙΚΗ	ΑΡΝΗΤΙΚΗ



Έκθεση αναλυτικής αξιολόγησης της εφαρμογής του Σχεδίου ΑΘΗΝΑ

ΚΩΔΙΚΟΣ ΤΜΗΜΑΤΟΣ ΠΡΟ ΑΘΗΝΑ	ΤΙΤΛΟΣ ΤΜΗΜΑΤΟΣ	ΤΙΤΛΟΣ ΣΠΟΥΔΩΝ	ΚΑΤΑΣΤΑΣΗ ΤΜΗΜΑΤΟΣ ΚΑΤΑ ΤΟ ΑΘΗΝΑ	4-ΨΗΦΙΟΣ ΚΩΔΙΚΟΣ ISCO-08	ΕΠΑΓΓΕΛΜΑ ΚΑΤΑ 4-ΨΗΦΙΟ ΚΩΔΙΚΟ ISCO-08	3-ΨΗΦΙΟΣ ΚΩΔΙΚΟΣ ISCO-08	ΕΠΑΓΓΕΛΜΑ ΚΑΤΑ 3-ΨΗΦΙΟ ΚΩΔΙΚΟ ISCO-08	ΑΠΑΣΧΟΛΟΥ ΜΕΝΟΙ 2011- Q1	ΑΠΑΣΧΟΛΟΥ ΜΕΝΟΙ 2011- Q2	ΑΠΑΣΧΟΛΟΥ ΜΕΝΟΙ 2011- Q3	ΑΠΑΣΧΟΛΟΥ ΜΕΝΟΙ 2011- Q4	ΑΠΑΣΧΟΛΟΥ ΜΕΝΟΙ 2012- Q1	ΑΠΑΣΧΟΛΟΥ ΜΕΝΟΙ 2012- Q2	ΑΠΑΣΧΟΛΟΥ ΜΕΝΟΙ 2012- Q3	Γενική Κατηγορία	ΚΛΙΣΗ Υ
	ΜΑΚΕΔΟΝΙΑΣ (ΚΑΣΤΟΡΙΑ)															
736	ΤΗΛΕΠΙΚΟΙΝΩΝΙΑΚΩΝ ΣΥΣΤΗΜΑΤΩΝ & ΔΙΚΤΥΩΝ ΤΕΙ ΜΕΣΟΛΟΓΓΙΟΥ (ΝΑΥΠΑΚΤΟΣ)	Πτυχίο ΤΕΙ Τηλεπικοινωνιακών Συστημάτων και Δικτύων	ΑΠΟΡΡΟΦΑ ΤΑ: 1. ΕΠΙΧΕΙΡΗΜΑΤΙΚΟΥ ΣΧΕΔΙΑΣΜΟΥ ΚΑΙ ΠΛΗΡΟΦΟΡΙΑΚΩΝ ΣΥΣΤΗΜΑΤΩΝ ΤΕΙ ΠΑΤΡΑΣ 2. ΕΦΑΡΜΟΓΩΝ ΠΛΗΡΟΦΟΡΙΚΗΣ ΣΤΗ ΔΙΟΙΚΗΣΗ ΚΑΙ ΣΤΗΝ ΟΙΚΟΝΟΜΙΑ ΤΕΙ ΠΑΤΡΑΣ (ΑΜΑΛΙΑΔΑ)	2356	Εκπαιδευτικοί τεχνολογιών πληροφόρησης	235	Άλλοι εκπαιδευτικοί	63.007	59.975	55.114	57.075	54.867	51.774	46.979	ΠΛΗΡΟΦΟΡΙΚΗ	ΑΡΝΗΤΙΚΗ
737	ΤΕΧΝΟΛΟΓΙΑΣ ΑΕΡΟΣΚΑΦΩΝ ΤΕΙ ΧΑΛΚΙΔΑΣ	Πτυχίο ΤΕΙ Τεχνολόγων Αεροσκαφών	ΠΑΡΑΜΕΝΕΙ	3115	Τεχνικοί μηχανολόγοι μηχανικοί	311	Τεχνικοί επιστημών φυσικής και μηχανικής	62.546	52.662	44.664	43.322	38.416	29.671	31.709	ΜΗΧΑΝΟΛΟΓΟΙ / ΜΗΧΑΝΙΚΟΙ / ΑΡΧΙΤΕΚΤΟΝΕΣ	ΑΡΝΗΤΙΚΗ
738	ΑΝΑΚΑΙΝΙΣΗΣ & ΑΠΟΚΑΤΑΣΤΑΣΗΣ ΚΤΙΡΙΩΝ ΤΕΙ ΛΑΡΙΣΑΣ (ΤΡΙΚΑΛΑ)	Πτυχίο Μηχανικού Ανακαίνισης και Αποκατάστασης Κτιρίων ΤΕ	ΑΠΟΡΡΟΦΑ ΤΟ: 1. ΠΟΛΙΤΙΚΩΝ ΔΟΜΙΚΩΝ ΕΡΓΩΝ ΤΕΙ ΛΑΡΙΣΑΣ (ΤΡΙΚΑΛΑ)	2161	Αρχιτέκτονες κτιρίων	216	Αρχιτέκτονες, τοπογράφοι, πολεοδόμοι και σχεδιαστές	24.335	24.679	29.086	29.412	32.337	33.344	33.842	ΜΗΧΑΝΟΛΟΓΟΙ / ΜΗΧΑΝΙΚΟΙ / ΑΡΧΙΤΕΚΤΟΝΕΣ	ΘΕΤΙΚΗ
739	ΤΕΧΝΟΛΟΓΙΑΣ ΤΡΟΦΙΜΩΝ ΤΕΙ ΛΑΡΙΣΑΣ (ΚΑΡΔΙΤΣΑ)	Πτυχίο ΤΕΙ Τεχνολογίας Τροφίμων	ΠΑΡΑΜΕΝΕΙ	2265	Διαιτολόγοι και διατροφολόγοι	226	Άλλοι επαγγελματίες του τομέα της υγείας	32.725	33.388	29.311	30.545	32.707	31.612	30.791	ΥΓΕΙΑ	ΑΡΝΗΤΙΚΗ
740	ΔΙΟΙΚΗΣΗΣ ΣΥΣΤΗΜΑΤΩΝ ΕΦΟΔΙΑΣΜΟΥ ΤΕΙ ΧΑΛΚΙΔΑΣ (ΘΗΒΑ)	Πτυχίο ΤΕΙ Διοίκησης Συστημάτων Εφοδιασμού	ΑΠΟΡΡΟΦΑ ΤΟ: 1. ΔΙΟΙΚΗΣΗΣ ΕΠΙΧΕΙΡΗΣΕΩΝ ΤΕΙ ΧΑΛΚΙΔΑΣ	1324	Διευθυντές τροφοδοσίας, διανομής και σχετικών δραστηριοτήτων	132	Διευθυντές επιχειρήσεων μεταποίησης, εξόρυξης, κατασκευών και διανομής	30.491	24.981	22.828	21.200	18.074	19.951	23.446	ΔΙΟΙΚΗΣΗ / ΠΟΛΙΤΙΚΑ / ΟΙΚΟΝΟΜΙΚΑ	ΘΕΤΙΚΗ
741	ΔΗΜΟΣΙΩΝ ΣΧΕΣΕΩΝ ΚΑΙ ΕΠΙΚΟΙΝΩΝΙΑΣ ΤΕΙ ΙΟΝΙΩΝ ΝΗΣΩΝ (ΑΡΓΟΣΤΟΛΙ)	Πτυχίο ΤΕΙ Δημοσίων Σχέσεων και Επικοινωνίας	ΑΠΟΡΡΟΦΑΤΑΙ ΑΠΟ ΤΟ: ΜΟΥΣΕΙΟΛΟΓΙΑΣ, ΜΟΥΣΕΙΟΓΡΑΦΙΑΣ ΚΑΙ ΣΧΕΔΙΑΣΜΟΥ ΕΚΘΕΣΕΩΝ ΤΕΙ ΠΑΤΡΑΣ (ΠΥΡΓΟΣ)	1222	Διευθυντές διαφήμισης και δημοσίων σχέσεων	122	Διευθυντές πωλήσεων, μάρκετινγκ και ανάπτυξης	11.816	12.833	13.437	15.001	16.851	18.826	24.446	-	ΘΕΤΙΚΗ
742	ΟΠΤΙΚΗΣ ΚΑΙ ΟΠΤΟΜΕΤΡΙΑΣ ΤΕΙ ΠΑΤΡΑΣ (ΑΙΓΙΟ)	Πτυχίο ΤΕΙ Οπτικής και Οπτομετρίας	ΑΠΟΡΡΟΦΑΤΑΙ ΑΠΟ ΤΟ: ΟΠΤΙΚΗΣ ΚΑΙ ΟΠΤΟΜΕΤΡΙΑΣ ΤΕΙ ΑΘΗΝΑΣ	2267	Οπτομέτρες και οπτικοί που εξετάζουν την όραση (οφθαλμολόγοι οπτικοί)	226	Άλλοι επαγγελματίες του τομέα της υγείας	32.725	33.388	29.311	30.545	32.707	31.612	30.791	-	ΑΡΝΗΤΙΚΗ
743	ΜΟΥΣΕΙΟΛΟΓΙΑΣ, ΜΟΥΣΕΙΟΓΡΑΦΙΑΣ ΚΑΙ ΣΧΕΔΙΑΣΜΟΥ ΕΚΘΕΣΕΩΝ ΤΕΙ ΠΑΤΡΑΣ (ΠΥΡΓΟΣ)	Πτυχίο ΤΕΙ Μουσειολογίας, Μουσειογραφίας και Σχεδιασμού Εκθέσεων	ΑΠΟΡΡΟΦΑ ΤΑ: 1. ΠΛΗΡΟΦΟΡΙΚΗΣ & ΜΕΣΩΝ ΜΑΖΙΚΗΣ ΕΝΗΜΕΡΩΣΗΣ ΤΕΙ ΠΑΤΡΑΣ (ΠΥΡΓΟΣ) 2. ΔΗΜΟΣΙΩΝ ΣΧΕΣΕΩΝ ΚΑΙ ΕΠΙΚΟΙΝΩΝΙΑΣ ΤΕΙ ΙΟΝΙΩΝ ΝΗΣΩΝ (ΑΡΓΟΣΤΟΛΙ), 3. ΔΙΟΙΚΗΣΗΣ ΤΟΥΡΙΣΤΙΚΩΝ ΕΠΙΧΕΙΡΗΣΕΩΝ ΠΑΤΡΑΣ	2621	Αρχειοφύλακες και έφοροι αρχαιοτήτων, μουσείων και αιθουσών έργων τέχνης	262	Βιβλιοθηκονόμοι, αρχειοφύλακες και έφοροι αρχαιοτήτων, μουσείων και αιθουσών έργων τέχνης	2.805	3.422	2.515	2.623	2.142	2.791	2.341	ΠΟΛΙΤΙΣΜΟΣ	ΑΡΝΗΤΙΚΗ
744	ΝΟΣΗΛΕΥΤΙΚΗΣ ΤΕΙ ΚΑΒΑΛΑΣ (ΔΙΔΥΜΟΤΕΙΧΟ)	Πτυχίο ΤΕΙ Νοσηλευτικής	ΠΑΡΑΜΕΝΕΙ	2221	Νοσηλευτές	222	Νοσηλευτές και μαίες	4.116	5.244	7.351	9.463	10.647	11.588	10.996	ΥΓΕΙΑ	ΘΕΤΙΚΗ
745	ΕΜΠΟΡΙΑΣ & ΔΙΑΦΗΜΙΣΗΣ ΤΕΙ ΛΑΜΙΑΣ (ΑΜΦΙΣΣΑ)	Πτυχίο ΤΕΙ Εμπορίας και Διαφήμισης	ΑΠΟΡΡΟΦΑΤΑΙ ΚΑΤ' ΕΠΙΛΟΓΗΝ ΑΠΟ ΤΟ: ΔΙΟΙΚΗΣΗ,	1222	Διευθυντές διαφήμισης και δημοσίων σχέσεων	122	Διευθυντές πωλήσεων, μάρκετινγκ και ανάπτυξης	11.816	12.833	13.437	15.001	16.851	18.826	24.446	-	ΘΕΤΙΚΗ

Έκθεση αναλυτικής αξιολόγησης της εφαρμογής του Σχεδίου ΑΘΗΝΑ

ΚΩΔΙΚΟΣ ΤΜΗΜΑΤΟΣ ΠΡΟ ΑΘΗΝΑ	ΤΙΤΛΟΣ ΤΜΗΜΑΤΟΣ	ΤΙΤΛΟΣ ΣΠΟΥΔΩΝ	ΚΑΤΑΣΤΑΣΗ ΤΜΗΜΑΤΟΣ ΚΑΤΑ ΤΟ ΑΘΗΝΑ	4-ΨΗΦΙΟΣ ΚΩΔΙΚΟΣ ISCO-08	ΕΠΑΓΓΕΛΜΑ ΚΑΤΑ 4-ΨΗΦΙΟ ΚΩΔΙΚΟ ISCO-08	3-ΨΗΦΙΟΣ ΚΩΔΙΚΟΣ ISCO-08	ΕΠΑΓΓΕΛΜΑ ΚΑΤΑ 3-ΨΗΦΙΟ ΚΩΔΙΚΟ ISCO-08	ΑΠΑΣΧΟΛΟΥ ΜΕΝΟΙ 2011- Q1	ΑΠΑΣΧΟΛΟΥ ΜΕΝΟΙ 2011- Q2	ΑΠΑΣΧΟΛΟΥ ΜΕΝΟΙ 2011- Q3	ΑΠΑΣΧΟΛΟΥ ΜΕΝΟΙ 2011- Q4	ΑΠΑΣΧΟΛΟΥ ΜΕΝΟΙ 2012- Q1	ΑΠΑΣΧΟΛΟΥ ΜΕΝΟΙ 2012- Q2	ΑΠΑΣΧΟΛΟΥ ΜΕΝΟΙ 2012- Q3	Γενική Κατηγορία	ΚΛΙΣΗ Υ
			ΟΙΚΟΝΟΜΙΑ ΚΑΙ ΕΠΙΚΟΙΝΩΝΙΑ ΠΟΛΙΤΙΣΤΙΚΩΝ ΚΑΙ ΤΟΥΡΙΣΤΙΚΩΝ ΜΟΝΑΔΩΝ Η ΤΟ ΛΟΓΙΣΤΙΚΗΣ ΤΕΙ ΧΑΛΚΙΔΑΣ													
746	ΕΜΠΟΡΙΑΣ & ΔΙΑΦΗΜΙΣΗΣ ΤΕΙ ΠΑΤΡΑΣ (ΑΜΑΛΙΑΔΑ)	Πτυχίο ΤΕΙ Εμπορίας και Διαφήμισης	ΑΠΟΡΡΟΦΑΤΑΙ ΑΠΟ ΤΟ: ΔΙΟΙΚΗΣΗΣ ΕΠΙΧΕΙΡΗΣΕΩΝ ΠΑΤΡΑΣ	1222	Διευθυντές διαφήμισης και δημοσίων σχέσεων	122	Διευθυντές πωλήσεων, μάρκετινγκ και ανάπτυξης	11.816	12.833	13.437	15.001	16.851	18.826	24.446	-	ΘΕΤΙΚΗ
747	ΔΙΑΤΡΟΦΗΣ & ΔΙΑΙΤΟΛΟΓΙΑΣ ΤΕΙ ΛΑΡΙΣΑΣ (ΚΑΡΔΙΤΣΑ)	Πτυχίο ΤΕΙ Διατροφής και Διαιτολογίας	ΠΑΡΑΜΕΝΕΙ	2240	Ασκούντες παραϊατρικά επαγγέλματα	224	Ασκούντες παραϊατρικά επαγγέλματα	369	276	407	517	942	1.206	1.346	ΥΓΕΙΑ	ΘΕΤΙΚΗ
748	ΠΡΟΣΤΑΣΙΑΣ & ΣΥΝΤΗΡΗΣΗΣ ΠΟΛΙΤΙΣΜΙΚΗΣ ΚΛΗΡΟΝΟΜΙΑΣ ΤΕΙ ΙΟΝΙΩΝ ΝΗΣΩΝ (ΖΑΚΥΝΘΟΣ)	Πτυχίο ΤΕΙ Προστασίας και Συντήρησης Πολιτιστικής Κληρονομιάς	ΑΠΟΡΡΟΦΑΤΑΙ ΑΠΟ ΤΟ: ΤΕΧΝΟΛΟΓΙΑΣ ΠΕΡΙΒΑΛΛΟΝΤΟΣ & ΟΙΚΟΛΟΓΙΑΣ ΤΕΙ ΙΟΝΙΩΝ ΝΗΣΩΝ (ΖΑΚΥΝΘΟΣ)	3433	Τεχνικοί γκαλερί, μουσείων και βιβλιοθηκών	343	Βοηθοί επαγγελματιών του καλλιτεχνικού και πολιτιστικού τομέα και της μαγειρικής	12.098	13.234	13.194	13.754	15.252	13.917	16.034	-	ΘΕΤΙΚΗ
749	ΔΙΟΙΚΗΣΗΣ ΣΥΣΤΗΜΑΤΩΝ ΕΦΟΔΙΑΣΜΟΥ ΤΕΙ ΔΥΤ.ΜΑΚΕΔΟΝΙΑΣ (ΓΡΕΒΕΝΑ)	Πτυχίο ΤΕΙ Διοίκησης Συστημάτων Εφοδιασμού	ΑΠΟΡΡΟΦΑΤΑΙ ΑΠΟ ΤΟ: ΤΥΠΟΠΟΙΗΣΗΣ & ΔΙΑΚΙΝΗΣΗΣ ΠΡΟΪΟΝΤΩΝ ΤΕΙ ΘΕΣΣΑΛΟΝΙΚΗΣ (ΚΑΤΕΡΙΝΗ)	1324	Διευθυντές τροφοδοσίας, διανομής και σχετικών δραστηριοτήτων	132	Διευθυντές επιχειρήσεων μεταποίησης, εξόρυξης, κατασκευών και διανομής	30.491	24.981	22.828	21.200	18.074	19.951	23.446	-	ΑΡΝΗΤΙΚΗ
750	ΕΣΩΤΕΡΙΚΗΣ ΑΡΧΙΤΕΚΤΟΝΙΚΗΣ, ΔΙΑΚΟΣΜΗΣΗΣ ΚΑΙ ΣΧΕΔΙΑΣΜΟΥ ΑΝΤΙΚΕΙΜΕΝΩΝ ΤΕΙ ΣΕΡΡΩΝ	Πτυχίο ΤΕΙ Εσωτερικής Αρχιτεκτονικής, Διακόσμησης και Σχεδιασμού	ΑΠΟΡΡΟΦΑΤΑΙ ΑΠΟ ΤΟ: ΕΣΩΤΕΡΙΚΗΣ ΑΡΧΙΤΕΚΤΟΝΙΚΗΣ, ΔΙΑΚΟΣΜΗΣΗΣ ΚΑΙ ΣΧΕΔΙΑΣΜΟΥ ΑΝΤΙΚΕΙΜΕΝΩΝ ΤΕΙ ΑΘΗΝΑΣ	3432	Διακοσμητές και σχεδιαστές εσωτερικών χώρων	343	Βοηθοί επαγγελματιών του καλλιτεχνικού και πολιτιστικού τομέα και της μαγειρικής	12.098	13.234	13.194	13.754	15.252	13.917	16.034	-	ΘΕΤΙΚΗ
751	ΕΠΙΧΕΙΡΗΜΑΤΙΚΟΥ ΣΧΕΔΙΑΣΜΟΥ ΚΑΙ ΠΛΗΡΟΦΟΡΙΑΚΩΝ ΣΥΣΤΗΜΑΤΩΝ ΚΡΗΤΗΣ (ΑΓ. ΝΙΚΟΛΑΟΣ)	Πτυχίο ΤΕΙ Επιχειρηματικού Σχεδιασμού και Πληροφοριακών Συστημάτων	ΑΠΟΡΡΟΦΑ ΤΟ: 1. ΕΜΠΟΡΙΑΣ & ΔΙΑΦΗΜΙΣΗΣ ΤΕΙ ΚΡΗΤΗΣ (ΙΕΡΑΠΕΤΡΑ)	2356	Εκπαιδευτικοί τεχνολογιών πληροφόρησης	235	Άλλοι εκπαιδευτικοί	63.007	59.975	55.114	57.075	54.867	51.774	46.979		ΑΡΝΗΤΙΚΗ
752	ΟΙΝΟΛΟΓΙΑΣ & ΤΕΧΝΟΛΟΓΙΑΣ ΠΟΤΩΝ ΤΕΙ ΚΑΒΑΛΑΣ(ΔΡΑΜΑ)	Πτυχίο ΤΕΙ Οινολογίας και Τεχνολογίας Ποτών	ΠΑΡΑΜΕΝΕΙ	2265	Διαιτολόγοι και διατροφολόγοι	226	Άλλοι επαγγελματίες του τομέα της υγείας	32.725	33.388	29.311	30.545	32.707	31.612	30.791	ΥΓΕΙΑ	ΑΡΝΗΤΙΚΗ
753	ΑΥΤΟΜΑΤΙΣΜΟΥ ΤΕΙ ΜΕΣΟΛΟΓΓΙΟΥ	Πτυχίο ΤΕΙ Αυτοματισμού	ΑΠΟΡΡΟΦΑΤΑΙ ΑΠΟ ΤΟ: ΑΥΤΟΜΑΤΙΣΜΟΥ ΤΕΙ ΠΕΙΡΑΙΑ	2511	Αναλυτές συστημάτων	251	Σχεδιαστές και αναλυτές λογισμικού και εφαρμογών	15.659	14.720	14.898	15.950	13.772	15.130	17.942	-	ΘΕΤΙΚΗ
6452	ΝΟΣΗΛΕΥΤΙΚΗΣ ΤΕΙ ΑΘΗΝΑΣ (Β')	Πτυχίο ΤΕΙ Νοσηλευτικής Β'	ΑΠΟΡΡΟΦΑΤΑΙ ΑΠΟ ΤΟ: 1. ΝΟΣΗΛΕΥΤΙΚΗΣ ΤΕΙ ΑΘΗΝΑΣ (Α ΤΜΗΜΑ ΜΗ ΘΕΣΜΟΘΕΤΗΜΕΝΟ)	2221	Νοσηλεύτες	222	Νοσηλεύτες και μαίες	4.116	5.244	7.351	9.463	10.647	11.588	10.996	-	ΘΕΤΙΚΗ



Πίνακας 45: Τμήματα κλάδων αιχμής τα οποία δεν υφίστανται ως αυτόνομα στον νέο Ακαδημαϊκό χάρτη

Α/Α	ΙΔΡΥΜΑ	ΣΧΟΛΗ	ΥΦΙΣΤΑΜΕΝΟ ΤΜΗΜΑ	ΚΛΑΔΟΣ ΑΙΧΜΗΣ
1	ΔΗΜΟΚΡΙΤΕΙΟ ΠΑΝΕΠΙΣΤΗΜΙΟ ΘΡΑΚΗΣ		ΔΙΟΙΚΗΣΗΣ ΕΠΙΧΕΙΡΗΣΕΩΝ ΘΡΑΚΗΣ (ΚΟΜΟΤΗΝΗ)	ΛΙΑΝΙΚΟ ΕΜΠΟΡΙΟ
2	ΙΟΝΙΟ ΠΑΝΕΠΙΣΤΗΜΙΟ		ΞΕΝΩΝ ΓΛΩΣΣΩΝ ΜΕΤΑΦΡ. & ΔΙΕΡ/ΝΕΙΑΣ ΙΟΝΙΟ - ΕΙΔΙΚΕΥΣΗ ΙΣΠΑΝΙΚΗΣ ΓΛΩΣΣΑΣ ΚΑΙ ΠΟΛΙΤΙΣΜΟΥ (ΚΕΡΚΥΡΑ)	ΤΟΥΡΙΣΜΟΣ
3	Τ.Ε.Ι. ΚΑΒΑΛΑΣ	ΤΕΧΝΟΛΟΓΙΚΩΝ ΕΦΑΡΜΟΓΩΝ	ΜΗΧΑΝΟΛΟΓΙΑΣ ΤΕΙ ΚΑΒΑΛΑΣ	ΕΝΕΡΓΕΙΑ
4	Τ.Ε.Ι. ΛΑΜΙΑΣ	ΤΕΧΝΟΛΟΓΙΚΩΝ ΕΦΑΡΜΟΓΩΝ	ΗΛΕΚΤΡΟΛΟΓΙΑΣ ΤΕΙ ΛΑΜΙΑΣ	ΕΝΕΡΓΕΙΑ
5	Τ.Ε.Ι. ΚΡΗΤΗΣ		ΕΜΠΟΡΙΑΣ & ΔΙΑΦΗΜΙΣΗΣ ΤΕΙ ΚΡΗΤΗΣ (ΙΕΡΑΠΕΤΡΑ)	ΤΟΥΡΙΣΜΟΣ/ΛΙΑΝΙΚΟ ΕΜΠΟΡΙΟ/ΑΓΡΟΤΙΚΗ ΑΝΑΠΤΥΞΗ
6	ΑΛΕΞΑΝΔΡΕΙΟ Τ.Ε.Ι ΘΕΣΣΑΛΟΝΙΚΗΣ	ΤΕΧΝΟΛΟΓΙΑΣ ΓΕΩΠΟΝΙΑΣ	ΖΩΙΚΗΣ ΠΑΡΑΓΩΓΗΣ ΤΕΙ ΘΕΣΣΑΛΟΝΙΚΗΣ	ΑΓΡΟΤΙΚΗ ΑΝΑΠΤΥΞΗ
7	Τ.Ε.Ι. ΗΠΕΙΡΟΥ	ΤΕΧΝΟΛΟΓΙΑΣ ΓΕΩΠΟΝΙΑΣ	ΖΩΙΚΗΣ ΠΑΡΑΓΩΓΗΣ ΗΠΕΙΡΟΥ (ΑΡΤΑ)	ΑΓΡΟΤΙΚΗ ΑΝΑΠΤΥΞΗ
8	Τ.Ε.Ι. ΛΑΡΙΣΑΣ	ΤΕΧΝΟΛΟΓΙΑΣ ΓΕΩΠΟΝΙΑΣ	ΖΩΙΚΗΣ ΠΑΡΑΓΩΓΗΣ ΤΕΙ ΛΑΡΙΣΑΣ	ΑΓΡΟΤΙΚΗ ΑΝΑΠΤΥΞΗ
9	Τ.Ε.Ι. ΔΥΤΙΚΗΣ ΜΑΚΕΔΟΝΙΑΣ	ΤΕΧΝΟΛΟΓΙΑΣ ΓΕΩΠΟΝΙΑΣ	ΖΩΙΚΗΣ ΠΑΡΑΓΩΓΗΣ ΔΥΤ. ΜΑΚΕΔΟΝΙΑΣ (ΦΛΩΡΙΝΑ)	ΑΓΡΟΤΙΚΗ ΑΝΑΠΤΥΞΗ
10	ΑΛΕΞΑΝΔΡΕΙΟ Τ.Ε.Ι ΘΕΣΣΑΛΟΝΙΚΗΣ	ΤΕΧΝΟΛΟΓΙΑΣ ΓΕΩΠΟΝΙΑΣ	ΑΓΡΟΤΙΚΗΣ ΑΝΑΠΤΥΞΗΣ & ΔΙΟΙΚΗΣΗΣ ΑΓΡΟΤΙΚΩΝ ΕΠΙΧΕΙΡΗΣΕΩΝ ΤΕΙ ΘΕΣΣΑΛΟΝΙΚΗΣ	ΑΓΡΟΤΙΚΗ ΑΝΑΠΤΥΞΗ
11	Τ.Ε.Ι. ΜΕΣΟΛΟΓΓΙΟΥ		ΜΗΧΑΝΟΛΟΓΙΑΣ & ΥΔΑΤΙΝΩΝ ΠΟΡΩΝ ΤΕΙ ΜΕΣΟΛΟΓΓΙΟΥ	ΕΝΕΡΓΕΙΑ/ΑΓΡΟΤΙΚΗ ΑΝΑΠΤΥΞΗ
12	Τ.Ε.Ι. ΛΑΡΙΣΑΣ	ΤΕΧΝΟΛΟΓΙΑΣ ΓΕΩΠΟΝΙΑΣ	ΜΗΧΑΝΙΚΗΣ ΒΙΟΣΥΣΤΗΜΑΤΩΝ ΛΑΡΙΣΑΣ	ΑΓΡΟΤΙΚΗ ΑΝΑΠΤΥΞΗ
13	ΑΛΕΞΑΝΔΡΕΙΟ Τ.Ε.Ι ΘΕΣΣΑΛΟΝΙΚΗΣ		ΤΕΧΝΟΛΟΓΙΑΣ ΑΛΙΕΙΑΣ - ΥΔΑΤΟΚΑΛΛΙΕΡΓΕΙΩΝ ΤΕΙ ΘΕΣ/ΝΙΚΗΣ (ΜΟΥΔΑΝΙΑ)	ΥΔΑΤΟΚΑΛΛΙΕΡΓΕΙΕΣ
14	Τ.Ε.Ι. ΗΠΕΙΡΟΥ		ΙΧΘΥΟΚΟΜΙΑΣ - ΑΛΙΕΙΑΣ ΤΕΙ ΗΠΕΙΡΟΥ (ΗΓΟΥΜΕΝΙΤΣΑ)	ΥΔΑΤΟΚΑΛΛΙΕΡΓΕΙΕΣ
15	Τ.Ε.Ι. ΚΡΗΤΗΣ	ΤΕΧΝΟΛΟΓΙΑΣ ΓΕΩΠΟΝΙΑΣ	ΒΙΟΛΟΓΙΚΩΝ ΘΕΡΜΟΚΗΠΙΑΚΩΝ ΚΑΛΛΙΕΡΓΕΙΩΝ & ΑΝΘΟΚΟΜΙΑΣ ΚΡΗΤΗΣ (ΗΡΑΚΛΕΙΟ)	ΑΓΡΟΤΙΚΗ ΑΝΑΠΤΥΞΗ
16	Τ.Ε.Ι. ΛΑΡΙΣΑΣ		ΔΑΣΟΠΟΝΙΑΣ ΚΑΙ ΔΙΑΧΕΙΡΙΣΗΣ ΦΥΣΙΚΟΥ ΠΕΡΙΒΑΛΛΟΝΤΟΣ ΛΑΡΙΣΑΣ (ΚΑΡΔΙΤΣΑ)	ΔΙΑΧΕΙΡΙΣΗ ΑΠΟΒΛΗΤΩΝ
17	Τ.Ε.Ι. ΚΑΛΑΜΑΤΑΣ	ΤΕΧΝΟΛΟΓΙΑΣ ΓΕΩΠΟΝΙΑΣ	ΒΙΟΛΟΓΙΚΩΝ ΘΕΡΜΟΚΗΠΙΑΚΩΝ ΚΑΛΛΙΕΡΓΕΙΩΝ & ΑΝΘΟΚΟΜΙΑΣ ΚΑΛΑΜΑΤΑΣ	ΑΓΡΟΤΙΚΗ ΑΝΑΠΤΥΞΗ
18	Τ.Ε.Ι. ΔΥΤΙΚΗΣ ΜΑΚΕΔΟΝΙΑΣ		ΔΙΕΘΝΟΥΣ ΕΜΠΟΡΙΟΥ ΤΕΙ ΔΥΤΙΚΗΣ ΜΑΚΕΔΟΝΙΑΣ (ΚΑΣΤΟΡΙΑ)	ΛΙΑΝΙΚΟ ΕΜΠΟΡΙΟ
19	Τ.Ε.Ι. ΑΘΗΝΑΣ	ΔΙΟΙΚΗΣΗΣ ΚΑΙ ΟΙΚΟΝΟΜΙΑΣ	ΕΜΠΟΡΙΑΣ & ΔΙΑΦΗΜΙΣΗΣ ΤΕΙ ΑΘΗΝΑΣ	ΛΙΑΝΙΚΟ ΕΜΠΟΡΙΟ
20	ΑΛΕΞΑΝΔΡΕΙΟ Τ.Ε.Ι ΘΕΣΣΑΛΟΝΙΚΗΣ	ΔΙΟΙΚΗΣΗΣ ΚΑΙ ΟΙΚΟΝΟΜΙΑΣ	ΕΜΠΟΡΙΑΣ & ΔΙΑΦΗΜΙΣΗΣ ΤΕΙ ΘΕΣΣΑΛΟΝΙΚΗΣ	ΛΙΑΝΙΚΟ ΕΜΠΟΡΙΟ

Έκθεση αναλυτικής αξιολόγησης της εφαρμογής του Σχεδίου ΑΘΗΝΑ

A/A	ΙΔΡΥΜΑ	ΣΧΟΛΗ	ΥΦΙΣΤΑΜΕΝΟ ΤΜΗΜΑ	ΚΛΑΔΟΣ ΑΙΧΜΗΣ
21	Τ.Ε.Ι. ΑΘΗΝΑΣ	ΔΙΟΙΚΗΣΗΣ ΚΑΙ ΟΙΚΟΝΟΜΙΑΣ	ΤΟΥΡΙΣΤΙΚΩΝ ΕΠΙΧΕΙΡΗΣΕΩΝ ΤΕΙ ΑΘΗΝΑΣ	ΤΟΥΡΙΣΜΟΣ
22	Τ.Ε.Ι. ΠΕΙΡΑΙΑ	ΔΙΟΙΚΗΣΗΣ ΚΑΙ ΟΙΚΟΝΟΜΙΑΣ	ΤΟΥΡΙΣΤΙΚΩΝ ΕΠΙΧΕΙΡΗΣΕΩΝ ΤΕΙ ΠΕΙΡΑΙΑ (ΣΠΕΤΣΕΣ)	ΤΟΥΡΙΣΜΟΣ
23	ΑΛΕΞΑΝΔΡΕΙΟ Τ.Ε.Ι ΘΕΣΣΑΛΟΝΙΚΗΣ	ΔΙΟΙΚΗΣΗΣ ΚΑΙ ΟΙΚΟΝΟΜΙΑΣ	ΤΟΥΡΙΣΤΙΚΩΝ ΕΠΙΧΕΙΡΗΣΕΩΝ ΤΕΙ ΘΕΣΣΑΛΟΝΙΚΗΣ	ΤΟΥΡΙΣΜΟΣ
24	Τ.Ε.Ι. ΠΑΤΡΑΣ	ΔΙΟΙΚΗΣΗΣ ΚΑΙ ΟΙΚΟΝΟΜΙΑΣ	ΤΟΥΡΙΣΤΙΚΩΝ ΕΠΙΧΕΙΡΗΣΕΩΝ ΤΕΙ ΠΑΤΡΑΣ	ΤΟΥΡΙΣΜΟΣ
25	Τ.Ε.Ι. ΛΑΡΙΣΑΣ	ΔΙΟΙΚΗΣΗΣ ΚΑΙ ΟΙΚΟΝΟΜΙΑΣ	ΤΟΥΡΙΣΤΙΚΩΝ ΕΠΙΧΕΙΡΗΣΕΩΝ ΤΕΙ ΛΑΡΙΣΑΣ	ΤΟΥΡΙΣΜΟΣ
26	Τ.Ε.Ι. ΗΠΕΙΡΟΥ	ΔΙΟΙΚΗΣΗΣ ΚΑΙ ΟΙΚΟΝΟΜΙΑΣ	ΤΟΥΡΙΣΤΙΚΩΝ ΕΠΙΧΕΙΡΗΣΕΩΝ ΤΕΙ ΗΠΕΙΡΟΥ(ΗΓΟΥΜΕΝΙΤΣΑ)	ΤΟΥΡΙΣΜΟΣ
27	Τ.Ε.Ι.ΚΡΗΤΗΣ	ΔΙΟΙΚΗΣΗΣ ΚΑΙ ΟΙΚΟΝΟΜΙΑΣ	ΤΟΥΡΙΣΤΙΚΩΝ ΕΠΙΧΕΙΡΗΣΕΩΝ ΚΡΗΤΗΣ (ΗΡΑΚΛΕΙΟ)	ΤΟΥΡΙΣΜΟΣ
28	Τ.Ε.Ι. ΔΥΤΙΚΗΣ ΜΑΚΕΔΟΝΙΑΣ	ΤΕΧΝΟΛΟΓΙΚΩΝ ΕΦΑΡΜΟΓΩΝ	ΓΕΩΤΕΧΝΟΛΟΓΙΑΣ ΚΑΙ ΠΕΡΙΒΑΛΛΟΝΤΟΣ ΤΕΙ ΔΥΤΙΚΗΣ ΜΑΚΕΔΟΝΙΑΣ (ΚΟΖΑΝΗ)	ΔΙΑΧΕΙΡΙΣΗ ΑΠΟΒΛΗΤΩΝ
29	Τ.Ε.Ι. ΔΥΤΙΚΗΣ ΜΑΚΕΔΟΝΙΑΣ	ΤΕΧΝΟΛΟΓΙΑΣ ΓΕΩΠΟΝΙΑΣ	ΕΜΠΟΡΙΑΣ ΚΑΙ ΠΟΙΟΤΙΚΟΥ ΕΛΕΓΧΟΥ ΑΓΡΟΤΙΚΩΝ ΠΡΟΪΟΝΤΩΝ ΤΕΙ ΔΥΤΙΚΗΣ ΜΑΚΕΔΟΝΙΑΣ (ΦΛΩΡΙΝΑ)	ΛΙΑΝΙΚΟ ΕΜΠΟΡΙΟ
30	Τ.Ε.Ι. ΛΑΜΙΑΣ		ΕΜΠΟΡΙΑΣ & ΔΙΑΦΗΜΙΣΗΣ ΤΕΙ ΛΑΜΙΑΣ (ΑΜΦΙΣΣΑ)	ΛΙΑΝΙΚΟ ΕΜΠΟΡΙΟ
31	Τ.Ε.Ι. ΠΑΤΡΑΣ		ΕΜΠΟΡΙΑΣ & ΔΙΑΦΗΜΙΣΗΣ ΤΕΙ ΠΑΤΡΑΣ (ΑΜΑΛΙΑΔΑ)	ΛΙΑΝΙΚΟ ΕΜΠΟΡΙΟ
32	Τ.Ε.Ι. ΙΟΝΙΩΝ ΝΗΣΩΝ		ΠΡΟΣΤΑΣΙΑΣ & ΣΥΝΤΗΡΗΣΗΣ ΠΟΛΙΤΙΣΜΙΚΗΣ ΚΛΗΡΟΝΟΜΙΑΣ ΤΕΙ ΙΟΝΙΩΝ ΝΗΣΩΝ (ΖΑΚΥΝΘΟΣ)	ΠΟΛΙΤΙΣΜΟΣ - ΚΛΑΣΣΙΚΕΣ ΣΠΟΥΔΕΣ
33	Τ.Ε.Ι. ΔΥΤΙΚΗΣ ΜΑΚΕΔΟΝΙΑΣ		ΔΙΟΙΚΗΣΗΣ ΣΥΣΤΗΜΑΤΩΝ ΕΦΟΔΙΑΣΜΟΥ ΤΕΙ ΔΥΤ.ΜΑΚΕΔΟΝΙΑΣ (ΓΡΕΒΕΝΑ)	ΔΙΑΧΕΙΡΙΣΗ ΣΥΣΤΗΜΑΤΩΝ ΕΦΟΔΙΑΣΜΟΥ

Πίνακας 46: Πλήθος πανεπιστημιακών τμημάτων ανά κατηγορία σχολής προ του Σχεδίου «Αθηνά»

ΚΑΤΗΓΟΡΙΑ ΣΧΟΛΗΣ ΠΑΝΕΠΙΣΤΗΜΙΩΝ ΠΡΟ ΑΘΗΝΑ	ΠΛΗΘΟΣ ΤΜΗΜΑΤΩΝ
ΘΕΟΛΟΓΙΚΗ ΣΧΟΛΗ	4
ΠΑΙΔΑΓΩΓΙΚΗ ΣΧΟΛΗ	4
ΠΟΛΥΤΕΧΝΙΚΗ ΣΧΟΛΗ	24
ΣΧΟΛΗ ΑΝΘΡΩΠΙΣΤΙΚΩΝ ΕΠΙΣΤΗΜΩΝ ΚΑΙ ΠΟΛΙΤΙΣΜΙΚΩΝ ΣΠΟΥΔΩΝ	2
ΣΧΟΛΗ ΑΝΘΡΩΠΙΣΤΙΚΩΝ ΚΑΙ ΚΟΙΝΩΝΙΚΩΝ ΕΠΙΣΤΗΜΩΝ	5
ΣΧΟΛΗ ΑΝΘΡΩΠΙΣΤΙΚΩΝ ΣΠΟΥΔΩΝ	3
ΣΧΟΛΗ ΓΕΩΠΟΝΙΚΩΝ ΕΠΙΣΤΗΜΩΝ	2
ΣΧΟΛΗ ΕΠΙΣΤΗΜΩΝ ΑΓΩΓΗΣ	6
ΣΧΟΛΗ ΕΠΙΣΤΗΜΩΝ ΑΝΘΡΩΠΙΝΗΣ ΚΙΝΗΣΗΣ ΚΑΙ ΠΟΙΟΤΗΤΑΣ ΤΗΣ ΖΩΗΣ	3
ΣΧΟΛΗ ΕΠΙΣΤΗΜΩΝ ΔΙΟΙΚΗΣΗΣ	3
ΣΧΟΛΗ ΕΠΙΣΤΗΜΩΝ ΔΙΟΙΚΗΣΗΣ ΚΑΙ ΟΙΚΟΝΟΜΙΑΣ	2

ΚΑΤΗΓΟΡΙΑ ΣΧΟΛΗΣ ΠΑΝΕΠΙΣΤΗΜΙΩΝ ΠΡΟ ΑΘΗΝΑ	ΠΛΗΘΟΣ ΤΜΗΜΑΤΩΝ
ΣΧΟΛΗ ΕΠΙΣΤΗΜΩΝ ΚΑΙ ΤΕΧΝΟΛΟΓΙΩΝ	2
ΣΧΟΛΗ ΕΠΙΣΤΗΜΩΝ ΤΩΝ ΑΝΘΡΩΠΟΥ	4
ΣΧΟΛΗ ΕΠΙΣΤΗΜΩΝ ΥΓΕΙΑΣ	8
ΣΧΟΛΗ ΘΕΤΙΚΩΝ & ΤΕΧΝΟΛΟΓΙΚΩΝ ΕΠΙΣΤΗΜΩΝ	7
ΣΧΟΛΗ ΘΕΤΙΚΩΝ ΕΠΙΣΤΗΜΩΝ	25
ΣΧΟΛΗ ΘΕΤΙΚΩΝ ΕΠΙΣΤΗΜΩΝ ΚΑΙ ΤΕΧΝΟΛΟΓΙΑΣ	3
ΣΧΟΛΗ ΚΑΛΩΝ ΤΕΧΝΩΝ	5
ΣΧΟΛΗ ΚΟΙΝΩΝΙΚΩΝ ΕΠΙΣΤΗΜΩΝ	10
ΣΧΟΛΗ ΝΟΜΙΚΩΝ ΟΙΚΟΝΟΜΙΚΩΝ & ΠΟΛΙΤΙΚΩΝ ΕΠΙΣΤΗΜΩΝ	6
ΣΧΟΛΗ ΠΕΡΙΒΑΛΛΟΝΤΟΣ	2
ΦΙΛΟΣΟΦΙΚΗ ΣΧΟΛΗ	27
ΤΜΗΜΑΤΑ ΜΗ ΕΝΤΑΣΣΟΝΕΑ ΣΕ ΣΧΟΛΗ	132
<b>ΣΥΝΟΛΟ</b>	<b>289</b>

Πίνακας 47: Πλήθος πανεπιστημιακών τμημάτων ανά κατηγορία σχολής μετά το σχέδιο «Αθηνά»

ΚΑΤΗΓΟΡΙΑ ΣΧΟΛΗΣ ΠΑΝΕΠΙΣΤΗΜΙΩΝ ΜΕΤΑ ΑΘΗΝΑ	ΠΛΗΘΟΣ ΤΜΗΜΑΤΩΝ
ΑΝΘΡΩΠΙΣΤΙΚΩΝ ΕΠΙΣΤΗΜΩΝ ΚΑΙ ΠΟΛΙΤΙΣΜΙΚΩΝ ΣΠΟΥΔΩΝ	2
ΑΡΧΙΤΕΚΤΟΝΩΝ ΜΗΧΑΝΙΚΩΝ	3
ΔΙΕΘΝΩΝ ΣΠΟΥΔΩΝ, ΕΠΙΚΟΙΝΩΝΙΑΣ ΚΑΙ ΠΟΛΙΤΙΣΜΟΥ	2
ΔΙΟΙΚΗΣΗΣ ΕΠΙΧΕΙΡΗΣΕΩΝ	3
ΕΠΙΣΤΗΜΩΝ ΑΝΘΡΩΠΙΝΗΣ ΚΙΝΗΣΗΣ ΚΑΙ ΠΟΙΟΤΗΤΑΣ ΤΗΣ ΖΩΗΣ	2
ΕΠΙΣΤΗΜΗΣ ΤΗΣ ΠΛΗΡΟΦΟΡΙΑΣ ΚΑΙ ΠΛΗΡΟΦΟΡΙΚΗΣ	2
ΕΠΙΣΤΗΜΩΝ ΑΓΩΓΗΣ	6
ΕΠΙΣΤΗΜΩΝ ΓΕΩΠΟΝΙΑΣ ΚΑΙ ΔΑΣΟΛΟΓΙΑΣ	2
ΕΠΙΣΤΗΜΩΝ ΟΙΚΟΝΟΜΙΑΣ & ΔΗΜΟΣΙΑΣ ΔΙΟΙΚΗΣΗΣ	2
ΕΠΙΣΤΗΜΩΝ ΠΛΗΡΟΦΟΡΙΑΣ	1
ΕΠΙΣΤΗΜΩΝ ΥΓΕΙΑΣ & ΑΓΩΓΗΣ	1
ΕΠΙΣΤΗΜΩΝ ΥΓΕΙΑΣ	16
ΗΛΕΚΤΡΟΝΙΚΩΝ ΜΗΧΑΝΙΚΩΝ ΚΑΙ ΜΗΧΑΝΙΚΩΝ ΥΠΟΛΟΓΙΣΤΩΝ	1
ΘΕΤΙΚΩΝ ΕΠΙΣΤΗΜΩΝ	35
ΙΣΤΟΡΙΑΣ & ΜΕΤΑΦΡΑΣΗΣ - ΔΙΕΡΜΗΝΕΙΑΣ	2
ΚΑΛΩΝ ΤΕΧΝΩΝ	9
ΚΟΙΝΩΝΙΚΩΝ , ΑΝΘΡΩΠΙΣΤΙΚΩΝ ΕΠΙΣΤΗΜΩΝ ΚΑΙ ΤΕΧΝΩΝ	3
ΚΟΙΝΩΝΙΚΩΝ ΕΠΙΣΤΗΜΩΝ ΚΑΙ ΨΥΧΟΛΟΓΙΑΣ	3
ΚΟΙΝΩΝΙΚΩΝ ΚΑΙ ΠΟΛΙΤΙΚΩΝ ΕΠΙΣΤΗΜΩΝ	2
ΚΟΙΝΩΝΙΚΩΝ, ΠΟΛΙΤΙΚΩΝ ΚΑΙ ΟΙΚΟΝΟΜΙΚΩΝ ΕΠΙΣΤΗΜΩΝ	2
ΜΟΥΣΙΚΗΣ & ΟΠΤΙΚΟΑΚΟΥΣΤΙΚΩΝ ΤΕΧΝΩΝ	2
ΝΑΥΤΙΛΙΑΣ & ΒΙΟΜΗΧΑΝΙΑΣ	2
ΝΟΜΙΚΗ	3

ΚΑΤΗΓΟΡΙΑ ΣΧΟΛΗΣ ΠΑΝΕΠΙΣΤΗΜΙΩΝ ΜΕΤΑ ΑΘΗΝΑ	ΠΛΗΘΟΣ ΤΜΗΜΑΤΩΝ
ΟΙΚΟΝΟΜΙΚΩΝ & ΠΟΛΙΤΙΚΩΝ ΕΠΙΣΤΗΜΩΝ	7
ΟΙΚΟΝΟΜΙΚΩΝ ΕΠΙΣΤΗΜΩΝ	3
ΟΙΚΟΝΟΜΙΚΩΝ ΚΑΙ ΠΕΡΙΦΕΡΕΙΑΚΩΝ ΕΠΙΣΤΗΜΩΝ	2
ΟΙΚΟΝΟΜΙΚΩΝ, ΕΠΙΧΕΙΡΗΜΑΤΙΚΩΝ ΚΑΙ ΔΙΕΘΝΩΝ ΣΠΟΥΔΩΝ	3
ΟΡΓΑΝΩΣΗΣ ΚΑΙ ΔΙΟΙΚΗΣΗΣ ΕΠΙΧΕΙΡΗΣΕΩΝ	4
ΠΕΡΙΒΑΛΛΟΝΤΟΣ, ΓΕΩΓΡΑΦΙΑΣ ΚΑΙ ΕΦΑΡΜΟΣΜΕΝΩΝ ΟΙΚΟΝΟΜΙΚΩΝ	2
ΠΟΛΙΤΙΚΩΝ ΕΠΙΣΤΗΜΩΝ	2
ΠΟΛΥΤΕΧΝΙΚΗ	27
ΤΕΧΝΟΛΟΓΙΩΝ ΠΛΗΡΟΦΟΡΙΚΗΣ & ΕΠΙΚΟΙΝΩΝΙΩΝ	2
ΤΡΟΦΙΜΩΝ, ΒΙΟΤΕΧΝΟΛΟΓΙΑΣ ΚΑΙ ΑΝΑΠΤΥΞΗΣ	3
ΦΙΛΟΣΟΦΙΚΗ	26
ΨΗΦΙΑΚΗΣ ΤΕΧΝΟΛΟΓΙΑΣ	1
ΘΕΟΛΟΓΙΚΗ	4
ΑΝΘΡΩΠΙΣΤΙΚΩΝ ΚΑΙ ΚΟΙΝΩΝΙΚΩΝ ΕΠΙΣΤΗΜΩΝ	11
ΚΛΑΣΙΚΩΝ ΚΑΙ ΑΝΘΡΩΠΙΣΤΙΚΩΝ ΣΠΟΥΔΩΝ	3
ΕΠΙΣΤΗΜΩΝ ΤΗΣ ΑΓΩΓΗΣ	2
ΠΑΙΔΑΓΩΓΙΚΗ	4
ΑΝΘΡΩΠΙΣΤΙΚΩΝ ΕΠΙΣΤΗΜΩΝ	3
ΚΟΙΝΩΝΙΚΩΝ, ΟΙΚΟΝΟΜΙΚΩΝ ΚΑΙ ΠΟΛΙΤΙΚΩΝ ΕΠΙΣΤΗΜΩΝ	4
ΧΡΗΜΑΤΟΟΙΚΟΝΟΜΙΚΗΣ & ΣΤΑΤΙΣΤΙΚΗΣ	2
ΚΟΙΝΩΝΙΚΩΝ ΕΠΙΣΤΗΜΩΝ	4
ΕΠΙΣΤΗΜΩΝ ΤΗΣ ΔΙΟΙΚΗΣΗΣ	3
ΠΟΛΙΤΙΚΩΝ ΜΗΧΑΝΙΚΩΝ	1
ΜΗΧΑΝΟΛΟΓΩΝ ΜΗΧΑΝΙΚΩΝ	1
ΜΗΧΑΝΙΚΩΝ ΠΕΡΙΒΑΛΛΟΝΤΟΣ	1
ΗΛΕΚΤΡΟΛΟΓΩΝ ΜΗΧΑΝΙΚΩΝ & ΜΗΧΑΝΙΚΩΝ ΗΛΕΚΤΡΟΝΙΚΩΝ ΥΠΟΛΟΓΙΣΤΩΝ	1
ΑΓΡΟΝΟΜΩΝ & ΤΟΠΟΓΡΑΦΩΝ ΜΗΧΑΝΙΚΩΝ	1
ΝΑΥΠΗΓΩΝ ΜΗΧΑΝΟΛΟΓΩΝ ΜΗΧΑΝΙΚΩΝ	1
ΜΗΧΑΝΙΚΩΝ ΠΑΡΑΓΩΓΗΣ & ΔΙΟΙΚΗΣΗΣ	1
ΧΗΜΙΚΩΝ ΜΗΧΑΝΙΚΩΝ	1
ΜΗΧΑΝΙΚΩΝ ΜΕΤΑΛΛΕΙΩΝ ΜΕΤΑΛΛΟΥΡΓΩΝ	1
ΜΗΧΑΝΙΚΩΝ ΟΡΥΚΤΩΝ ΠΟΡΩΝ	1
ΕΦΑΡΜΟΣΜΕΝΩΝ ΜΑΘΗΜΑΤΙΚΩΝ & ΦΥΣΙΚΩΝ ΕΠΙΣΤΗΜΩΝ	1
ΠΕΡΙΒΑΛΛΟΝΤΟΣ	3
ΓΕΩΠΟΝΙΑΣ, ΔΑΣΟΛΟΓΙΑΣ ΚΑΙ ΦΥΣΙΚΟΥ ΠΕΡΙΒΑΛΛΟΝΤΟΣ	2
ΓΕΩΠΟΝΙΚΩΝ ΕΠΙΣΤΗΜΩΝ	2
ΕΠΙΣΤΗΜΩΝ ΥΓΕΙΑΣ	2
ΕΠΙΣΤΗΜΩΝ ΔΙΟΙΚΗΣΗΣ ΕΠΙΧΕΙΡΗΣΕΩΝ	2
ΑΓΡΟΤΙΚΗΣ ΠΑΡΑΓΩΓΗΣ, ΥΠΟΔΟΜΩΝ ΚΑΙ ΠΕΡΙΒΑΛΛΟΝΤΟΣ	3
ΕΠΙΣΤΗΜΩΝ ΚΑΙ ΤΕΧΝΟΛΟΓΙΑΣ ΤΗΣ ΠΛΗΡΟΦΟΡΙΑΣ	2

ΚΑΤΗΓΟΡΙΑ ΣΧΟΛΗΣ ΠΑΝΕΠΙΣΤΗΜΙΩΝ ΜΕΤΑ ΑΘΗΝΑ	ΠΛΗΘΟΣ ΤΜΗΜΑΤΩΝ
ΟΙΚΟΝΟΜΙΚΩΝ ΚΑΙ ΚΟΙΝΩΝΙΚΩΝ ΕΠΙΣΤΗΜΩΝ	1
ΟΙΚΟΝΟΜΙΑΣ, ΔΙΟΙΚΗΣΗΣ & ΠΛΗΡΟΦΟΡΙΚΗΣ	2
ΕΠΙΣΤΗΜΗΣ ΦΥΣΙΚΗΣ ΑΓΩΓΗΣ ΚΑΙ ΑΘΛΗΤΙΣΜΟΥ	4
<b>ΣΥΝΟΛΟ</b>	<b>262</b>

Πίνακας 48: Πλήθος τμημάτων ΤΕΙ ανά κατηγορία σχολής προ του σχεδίου «Αθηνά»

ΚΑΤΗΓΟΡΙΑ ΣΧΟΛΗΣ ΤΕΙ ΠΡΟ ΑΘΗΝΑ	ΠΛΗΘΟΣ ΤΜΗΜΑΤΩΝ
ΓΡΑΦΙΚΩΝ ΤΕΧΝΩΝ ΚΑΙ ΚΑΛΛΙΤΕΧΝΙΚΩΝ ΣΠΟΥΔΩΝ	5
ΔΙΟΙΚΗΣΗΣ ΚΑΙ ΟΙΚΟΝΟΜΙΑΣ	43
ΕΠΑΓΓΕΛΜΑΤΩΝ ΥΓΕΙΑΣ ΚΑΙ ΠΡΟΝΟΙΑΣ	33
ΤΕΧΝΟΛΟΓΙΑΣ ΓΕΩΠΟΝΙΑΣ	20
ΤΕΧΝΟΛΟΓΙΑΣ ΤΡΟΦΙΜΩΝ ΚΑΙ ΔΙΑΤΡΟΦΗΣ	4
ΤΕΧΝΟΛΟΓΙΚΩΝ ΕΦΑΡΜΟΓΩΝ	52
ΤΜΗΜΑΤΑ ΜΗ ΕΝΤΑΣΣΟΝΕΑ ΣΕ ΣΧΟΛΗ	88
<b>ΣΥΝΟΛΟ</b>	<b>245</b>

Πίνακας 49: Πλήθος τμημάτων ΤΕΙ ανά κατηγορία σχολής μετά το Σχέδιο «Αθηνά»

ΚΑΤΗΓΟΡΙΑ ΣΧΟΛΗΣ ΤΕΙ ΜΕΤΑ ΑΘΗΝΑ	ΠΛΗΘΟΣ ΤΜΗΜΑΤΩΝ
ΔΙΟΙΚΗΣΗΣ ΚΑΙ ΟΙΚΟΝΟΜΙΑΣ	32
ΕΠΑΓΓΕΛΜΑΤΩΝ ΥΓΕΙΑΣ ΚΑΙ ΠΡΟΝΟΙΑΣ	32
ΕΦΑΡΜΟΣΜΕΝΩΝ ΕΠΙΣΤΗΜΩΝ	3
ΚΑΛΛΙΤΕΧΝΙΚΩΝ ΣΠΟΥΔΩΝ	5
ΜΟΥΣΙΚΗΣ ΤΕΧΝΟΛΟΓΙΑΣ	1
ΠΑΙΔΑΓΩΓΙΚΗΣ ΚΑΙ ΤΕΧΝΟΛΟΓΙΑΣ	4
ΤΕΧΝΟΛΟΓΙΑΣ ΓΕΩΠΟΝΙΑΣ ΚΑΙ ΤΕΧΝΟΛΟΓΙΑΣ ΤΡΟΦΙΜΩΝ & ΔΙΑΤΡΟΦΗΣ	18
ΤΕΧΝΟΛΟΓΙΑΣ ΤΡΟΦΙΜΩΝ & ΔΙΑΤΡΟΦΗΣ	2
ΤΕΧΝΟΛΟΓΙΚΩΝ ΕΦΑΡΜΟΓΩΝ	52
<b>ΣΥΝΟΛΟ</b>	<b>149</b>

Πίνακας 50: Τμήματα με λιγότερα από 9 μέλη ΔΕΠ κατά το ακαδημαϊκό έτος 2013 - 2014

A/A	ΟΝΟΜΑΣΙΑ ΙΔΡΥΜΑΤΟΣ	ΟΝΟΜΑΣΙΑ ΤΜΗΜΑΤΟΣ	ΚΑΘΗΓΗΤΕΣ	ΑΝΑΠΛΗΡΩΤΕΣ ΚΑΘΗΓΗΤΕΣ	ΕΠΙΚΟΥΡΟΙ ΚΑΘΗΓΗΤΕΣ	ΛΕΚΤΟΡΕΣ/ΕΦΑΡΜΟΓΩΝ	ΣΥΝΟΛΟ ΚΑΘΗΓΗΤΩΝ ΚΑΙ ΑΝΑΠΛΗΡΩΤΩΝ	ΣΥΝΟΛΟ ΔΕΠ - ΕΠ	ΠΑΡΕΜΕΙΝΕ ΣΤΟ ΑΘΗΝΑ ΕΝΩ ΜΕΛΗ ΔΕΠ ΕΠ <9
1	ΤΕΙ ΑΝΑΤ ΜΑΚ & ΘΡΑΚΗΣ	Οινολογίας και Τεχνολογίας Ποτών	0	0	0	0	0	0	
2	ΤΕΙ ΑΝΑΤ ΜΑΚ & ΘΡΑΚΗΣ	Νοσηλευτικής	0	0	0	0	0	0	
3	ΤΕΙ ΘΕΣΣΑΛΟΝΙΚΗΣ	Μηχανολόγων Οχημάτων ΤΕ	2	1	3	2	3	8	
4	ΤΕΙ ΘΕΣΣΑΛΟΝΙΚΗΣ	Αισθητικής και Κοσμητολογίας	2	0	0	1	2	3	ΝΑΙ



Έκθεση αναλυτικής αξιολόγησης της εφαρμογής του Σχεδίου ΑΘΗΝΑ

A/A	ΟΝΟΜΑΣΙΑ ΙΔΡΥΜΑΤΟΣ	ΟΝΟΜΑΣΙΑ ΤΜΗΜΑΤΟΣ	ΚΑΘΗΓΗΤΕΣ	ΑΝΑΠΛΗΡΩΤΕΣ ΚΑΘΗΓΗΤΕΣ	ΕΠΙΚΟΥΡΟΙ ΚΑΘΗΓΗΤΕΣ	ΛΕΚΤΟΡΕΣ/ΕΦΑΡΜΟΓΩΝ	ΣΥΝΟΛΟ ΚΑΘΗΓΗΤΩΝ ΚΑΙ ΑΝΑΠΛΗΡΩΤΩΝ	ΣΥΝΟΛΟ ΔΕΠ - ΕΠ	ΠΑΡΕΜΕΙΝΕ ΣΤΟ ΑΘΗΝΑ ΕΝΩ ΜΕΛΗ ΔΕΠ ΕΠ <9
5	ΤΕΙ ΘΕΣΣΑΛΟΝΙΚΗΣ	Προσχολικής Αγωγής	3	1	1	2	4	7	ΝΑΙ
6	ΤΕΙ ΘΕΣΣΑΛΟΝΙΚΗΣ	Λογιστικής και Χρηματοοικονομικής	3	0	2	3	3	8	
7	ΤΕΙ ΚΕΝΤΡΙΚΗΣ ΜΑΚΕΔΟΝΙΑΣ	Σχεδιασμού και Τεχνολογίας Ένδυσης		0	0	3	0	3	ΝΑΙ
8	ΤΕΙ ΚΕΝΤΡΙΚΗΣ ΜΑΚΕΔΟΝΙΑΣ	Διοίκησης Συστημάτων Εφοδιασμού	1	2	3	1	3	7	
9	ΠΑΝΕΠΙΣΤΗΜΙΟ ΔΥΤΙΚΗΣ ΜΑΚΕΔΟΝΙΑΣ	Εικαστικών και Εφαρμοσμένων Τεχνών			5		0	5	ΝΑΙ
10	ΠΑΝΕΠΙΣΤΗΜΙΟ ΔΥΤΙΚΗΣ ΜΑΚΕΔΟΝΙΑΣ	Μηχανικών Πληροφορικής και Τηλεπικοινωνιών		3	2	1	3	6	ΝΑΙ
11	ΤΕΙ ΔΥΤΙΚΗΣ ΜΑΚΕΔΟΝΙΑΣ	Μηχανικών Πληροφορικής ΤΕ	2	2		3	4	7	ΝΑΙ
12	ΤΕΙ ΔΥΤΙΚΗΣ ΜΑΚΕΔΟΝΙΑΣ	Μαιευτικής					0	0	
13	ΤΕΙ ΔΥΤΙΚΗΣ ΜΑΚΕΔΟΝΙΑΣ	Διοίκησης Επιχειρήσεων (Γρεβενά)			4	1	0	5	
14	ΤΕΙ ΔΥΤΙΚΗΣ ΜΑΚΕΔΟΝΙΑΣ	Ψηφιακών Μέσων και Επικοινωνίας ΤΕ		1		1	1	2	ΝΑΙ
15	ΤΕΙ ΗΠΕΙΡΟΥ	Λαϊκής και Παραδοσιακής Μουσικής			4	2	0	6	ΝΑΙ
16	ΤΕΙ ΗΠΕΙΡΟΥ	Λογοθεραπείας	0	1	3	2	1	6	ΝΑΙ
17	ΤΕΙ ΗΠΕΙΡΟΥ	Νοσηλευτικής	2	3	1	0	5	6	ΝΑΙ
18	ΤΕΙ ΗΠΕΙΡΟΥ	Προσχολικής Αγωγής	2	0	1	2	2	5	ΝΑΙ
19	ΠΑΝΕΠΙΣΤΗΜΙΟ ΘΕΣΣΑΛΙΑΣ	Πληροφορικής	0	0	0	0	0	0	
20	ΤΕΙ ΘΕΣΣΑΛΙΑΣ	Πολιτικών Μηχανικών ΤΕ (Τρίκαλα)	0	0	0	2	0	2	ΝΑΙ
21	ΤΕΙ ΘΕΣΣΑΛΙΑΣ	Τεχνολογίας Τροφίμων	1	1	2	4	2	8	ΝΑΙ
22	ΤΕΙ ΘΕΣΣΑΛΙΑΣ	Διατροφής και Διαιτολογίας	0	0	0	0	0	0	
23	ΤΕΙ ΘΕΣΣΑΛΙΑΣ	Ιατρικών Εργαστηρίων	3	2	0	2	5	7	ΝΑΙ
24	ΤΕΙ ΘΕΣΣΑΛΙΑΣ	Νοσηλευτικής	2	0	2	4	2	8	ΝΑΙ
25	ΤΕΙ ΙΟΝΙΩΝ ΝΗΣΩΝ	Τεχνολογίας Ήχου και Μουσικών Οργάνων			3	1	0	4	ΝΑΙ
26	ΤΕΙ ΙΟΝΙΩΝ ΝΗΣΩΝ	Τεχνολογίας Τροφίμων	1	2	4	1	3	8	ΝΑΙ
27	ΤΕΙ ΙΟΝΙΩΝ ΝΗΣΩΝ	Τεχνολογίων Περιβάλλοντος ΤΕ	1	0	1	6	1	8	
28	ΤΕΙ ΙΟΝΙΩΝ ΝΗΣΩΝ	Διοίκησης Επιχειρήσεων	1	1	3	2	2	7	
29	ΤΕΙ ΣΤΕΡΕΑΣ ΕΛΛΑΔΟΣ	Διοίκησης Συστημάτων Εφοδιασμού	1	2	2	1	3	6	
30	ΤΕΙ ΣΤΕΡΕΑΣ ΕΛΛΑΔΟΣ	Διοίκησης Οικονομίας και Επικοινωνίας Πολιτιστικών και Τουριστικών Μονάδων	0	0	0	0	0	0	

## Έκθεση αναλυτικής αξιολόγησης της εφαρμογής του Σχεδίου ΑΘΗΝΑ

A/A	ΟΝΟΜΑΣΙΑ ΙΔΡΥΜΑΤΟΣ	ΟΝΟΜΑΣΙΑ ΤΜΗΜΑΤΟΣ	ΚΑΘΗΓΗΤΕΣ	ΑΝΑΠΛΗΡΩΤΕΣ ΚΑΘΗΓΗΤΕΣ	ΕΠΙΚΟΥΡΟΙ ΚΑΘΗΓΗΤΕΣ	ΛΕΚΤΟΡΕΣ/Ε ΦΑΡΜΟΓΩΝ	ΣΥΝΟΛΟ ΚΑΘΗΓΗΤΩΝ ΚΑΙ ΑΝΑΠΛΗΡΩΤΩΝ	ΣΥΝΟΛΟ ΔΕΠ - ΕΠ	ΠΑΡΕΜΕΙΝΕ ΣΤΟ ΑΘΗΝΑ ΕΝΩ ΜΕΛΗ ΔΕΠ ΕΠ <9
31	ΤΕΙ ΣΤΕΡΕΑΣ ΕΛΛΑΔΟΣ	Λογιστικής και Χρηματοοικονομικής	2	2	1	2	4	7	
32	ΠΑΝΕΠΙΣΤΗΜΙΟ ΠΕΛΟΠΟΝΝΗΣΟΥ	Οικονομικών Επιστημών	3		3	1	3	7	
33	ΤΕΙ ΠΕΛΟΠΟΝΝΗΣΟΥ	Μηχανικών Πληροφορικής ΤΕ	0	0	2	1	0	3	ΝΑΙ
34	ΤΕΙ ΠΕΛΟΠΟΝΝΗΣΟΥ	Τεχνολογίας Τροφίμων	1	2	2	2	3	7	ΝΑΙ
35	ΤΕΙ ΠΕΛΟΠΟΝΝΗΣΟΥ	Λογιστικής και Χρηματοοικονομικής	1	1	1	3	2	6	ΝΑΙ
36	ΠΑΝΕΠΙΣΤΗΜΙΟ ΑΙΓΑΙΟΥ	Επιστήμης Τροφίμων και Διατροφής			2	2	0	4	ΝΑΙ
37	ΤΕΙ ΚΡΗΤΗΣ	Διατροφής και Διαιτολογίας	1	1		2	2	4	ΝΑΙ
38	ΤΕΙ ΚΡΗΤΗΣ	Κοινωνικής Εργασίας	1		4	3	1	8	ΝΑΙ
39	ΤΕΙ ΚΡΗΤΗΣ	Διοίκησης Επιχειρήσεων (Άγιος Νικόλαος)		1			1	1	
40	ΕΚΠΑ	Ισπανικής Γλώσσας και Φιλολογίας	2	3	2	1	5	8	ΝΑΙ
41	ΕΚΠΑ	Σλαβικών Σπουδών	1	2		1	3	4	ΝΑΙ
42	ΕΚΠΑ	Τουρκικών Σπουδών και Σύγχρονων Ασιατικών Σπουδών	2	2	1	3	4	8	ΝΑΙ
43	ΤΕΙ ΑΘΗΝΑΣ	Βιβλιοθηκονομίας και Συστημάτων Πληροφόρησης	3	1	2	2	4	8	
44	ΤΕΙ ΑΘΗΝΑΣ	Αισθητικής και Κοσμετολογίας	3	1	1	1	4	6	
45	ΤΕΙ ΑΘΗΝΑΣ	Εργοθεραπείας	1	0	0	5	1	6	ΝΑΙ
46	ΤΕΙ ΑΘΗΝΑΣ	Κοινωνικής Εργασίας	1	0	3	4	1	8	
47	ΤΕΙ ΑΘΗΝΑΣ	Οδοντικής Τεχνολογίας	1	1	3	3	2	8	
48	ΤΕΙ ΑΘΗΝΑΣ	Οπτικής και Οπτομετρίας	4	0	2	1	4	7	ΝΑΙ
49	ΤΕΙ ΑΘΗΝΑΣ	Προσχολικής Αγωγής	1	2	0	4	3	7	ΝΑΙ
50	ΑΣΠΑΙΤΕ	Εκπαιδευτικών Μηχανολογίας	2	1	2	3	3	8	ΝΑΙ

Πίνακας 51: Μονοτμηματικές Σχολές μετά το σχέδιο «Αθηνά»

ΙΔΡΥΜΑ	ΣΧΟΛΗ
<b>ΑΡΙΣΤΟΤΕΛΕΙΟ ΠΑΝΕΠΙΣΤΗΜΙΟ ΘΕΣΣΑΛΟΝΙΚΗΣ</b>	ΝΟΜΙΚΗ
<b>ΔΗΜΟΚΡΙΤΕΙΟ ΠΑΝΕΠΙΣΤΗΜΙΟ ΘΡΑΚΗΣ</b>	ΕΠΙΣΤΗΜΗΣ ΦΥΣΙΚΗΣ ΑΓΩΓΗΣ ΚΑΙ ΑΘΛΗΤΙΣΜΟΥ ΝΟΜΙΚΗ
<b>ΕΘΝΙΚΟ &amp; ΚΑΠΟΔΙΣΤΡΙΑΚΟ ΠΑΝΕΠΙΣΤΗΜΙΟ ΑΘΗΝΩΝ</b>	ΕΠΙΣΤΗΜΗΣ ΦΥΣΙΚΗΣ ΑΓΩΓΗΣ ΚΑΙ ΑΘΛΗΤΙΣΜΟΥ ΝΟΜΙΚΗ
<b>ΕΘΝΙΚΟ ΜΕΤΣΟΒΙΟ ΠΟΛΥΤΕΧΝΕΙΟ</b>	ΑΓΡΟΝΟΜΩΝ & ΤΟΠΟΓΡΑΦΩΝ ΜΗΧΑΝΙΚΩΝ ΑΡΧΙΤΕΚΤΟΝΩΝ ΜΗΧΑΝΙΚΩΝ ΕΦΑΡΜΟΣΜΕΝΩΝ ΜΑΘΗΜΑΤΙΚΩΝ & ΦΥΣΙΚΩΝ ΕΠΙΣΤΗΜΩΝ ΗΛΕΚΤΡΟΛΟΓΩΝ ΜΗΧΑΝΙΚΩΝ & ΜΗΧΑΝΙΚΩΝ ΗΛΕΚΤΡΟΝΙΚΩΝ ΥΠΟΛΟΓΙΣΤΩΝ

ΙΔΡΥΜΑ	ΣΧΟΛΗ
	ΜΗΧΑΝΙΚΩΝ ΜΕΤΑΛΛΕΙΩΝ ΜΕΤΑΛΛΟΥΡΓΩΝ
	ΜΗΧΑΝΟΛΟΓΩΝ ΜΗΧΑΝΙΚΩΝ
	ΝΑΥΠΗΓΩΝ ΜΗΧΑΝΟΛΟΓΩΝ ΜΗΧΑΝΙΚΩΝ
	ΠΟΛΙΤΙΚΩΝ ΜΗΧΑΝΙΚΩΝ
	ΧΗΜΙΚΩΝ ΜΗΧΑΝΙΚΩΝ
ΠΑΝΕΠΙΣΤΗΜΙΟ ΔΥΤΙΚΗΣ ΜΑΚΕΔΟΝΙΑΣ	ΚΑΛΩΝ ΤΕΧΝΩΝ
	ΑΡΧΙΤΕΚΤΟΝΩΝ ΜΗΧΑΝΙΚΩΝ
ΠΑΝΕΠΙΣΤΗΜΙΟ ΙΩΑΝΝΙΝΩΝ	ΚΑΛΩΝ ΤΕΧΝΩΝ
	ΟΙΚΟΝΟΜΙΚΩΝ ΚΑΙ ΚΟΙΝΩΝΙΚΩΝ ΕΠΙΣΤΗΜΩΝ
ΠΑΝΕΠΙΣΤΗΜΙΟ ΚΡΗΤΗΣ	ΕΠΙΣΤΗΜΩΝ ΥΓΕΙΑΣ
ΠΑΝΕΠΙΣΤΗΜΙΟ ΜΑΚΕΔΟΝΙΑΣ	ΕΠΙΣΤΗΜΩΝ ΠΛΗΡΟΦΟΡΙΑΣ
ΠΑΝΕΠΙΣΤΗΜΙΟ ΠΕΛΟΠΟΝΝΗΣΟΥ	ΚΑΛΩΝ ΤΕΧΝΩΝ
	ΑΡΧΙΤΕΚΤΟΝΩΝ ΜΗΧΑΝΙΚΩΝ
	ΗΛΕΚΤΡΟΝΙΚΩΝ ΜΗΧΑΝΙΚΩΝ ΚΑΙ ΜΗΧΑΝΙΚΩΝ ΥΠΟΛΟΓΙΣΤΩΝ
ΠΟΛΥΤΕΧΝΕΙΟ ΚΡΗΤΗΣ	ΜΗΧΑΝΙΚΩΝ ΟΡΥΚΤΩΝ ΠΟΡΩΝ
	ΜΗΧΑΝΙΚΩΝ ΠΑΡΑΓΩΓΗΣ & ΔΙΟΙΚΗΣΗΣ
	ΜΗΧΑΝΙΚΩΝ ΠΕΡΙΒΑΛΛΟΝΤΟΣ
ΤΕΙ ΑΝΑΤΟΛΙΚΗΣ ΜΑΚΕΔΟΝΙΑΣ & ΘΡΑΚΗΣ	ΕΠΑΓΓΕΛΜΑΤΩΝ ΥΓΕΙΑΣ ΚΑΙ ΠΡΟΝΟΙΑΣ
	ΕΠΑΓΓΕΛΜΑΤΩΝ ΥΓΕΙΑΣ ΚΑΙ ΠΡΟΝΟΙΑΣ
ΤΕΙ ΔΥΤΙΚΗΣ ΜΑΚΕΔΟΝΙΑΣ	ΤΕΧΝΟΛΟΓΙΑΣ ΓΕΩΠΟΝΙΑΣ ΚΑΙ ΤΕΧΝΟΛΟΓΙΑΣ ΤΡΟΦΙΜΩΝ & ΔΙΑΤΡΟΦΗΣ
	ΚΑΛΛΙΤΕΧΝΙΚΩΝ ΣΠΟΥΔΩΝ
ΤΕΙ ΗΠΕΙΡΟΥ	ΤΕΧΝΟΛΟΓΙΑΣ ΓΕΩΠΟΝΙΑΣ ΚΑΙ ΤΕΧΝΟΛΟΓΙΑΣ ΤΡΟΦΙΜΩΝ & ΔΙΑΤΡΟΦΗΣ
	ΤΕΧΝΟΛΟΓΙΚΩΝ ΕΦΑΡΜΟΓΩΝ
	ΔΙΟΙΚΗΣΗΣ ΚΑΙ ΟΙΚΟΝΟΜΙΑΣ
ΤΕΙ ΙΟΝΙΩΝ ΝΗΣΩΝ	ΜΟΥΣΙΚΗΣ ΤΕΧΝΟΛΟΓΙΑΣ
	ΤΕΧΝΟΛΟΓΙΑΣ ΓΕΩΠΟΝΙΑΣ ΚΑΙ ΤΕΧΝΟΛΟΓΙΑΣ ΤΡΟΦΙΜΩΝ & ΔΙΑΤΡΟΦΗΣ
	ΤΕΧΝΟΛΟΓΙΚΩΝ ΕΦΑΡΜΟΓΩΝ
ΤΕΙ ΠΕΛΟΠΟΝΝΗΣΟΥ	ΤΕΧΝΟΛΟΓΙΚΩΝ ΕΦΑΡΜΟΓΩΝ
	ΤΕΧΝΟΛΟΓΙΚΩΝ ΕΦΑΡΜΟΓΩΝ
ΤΕΙ ΣΤΕΡΕΑΣ ΕΛΛΑΔΟΣ	ΔΙΟΙΚΗΣΗΣ, ΟΙΚΟΝΟΜΙΑΣ ΚΑΙ ΕΠΙΚΟΙΝΩΝΙΑΣ ΠΟΛΙΤΙΣΤΙΚΩΝ ΚΑΙ ΤΟΥΡΙΣΤΙΚΩΝ ΜΟΝΑΔΩΝ
	ΤΕΧΝΟΛΟΓΙΑΣ ΓΕΩΠΟΝΙΑΣ ΚΑΙ ΤΕΧΝΟΛΟΓΙΑΣ ΤΡΟΦΙΜΩΝ & ΔΙΑΤΡΟΦΗΣ
ΧΑΡΟΚΟΠΕΙΟ ΠΑΝΕΠΙΣΤΗΜΙΟ	ΕΠΙΣΤΗΜΩΝ ΥΓΕΙΑΣ & ΑΓΩΓΗΣ
	ΨΗΦΙΑΚΗΣ ΤΕΧΝΟΛΟΓΙΑΣ

Έκθεση αναλυτικής αξιολόγησης της εφαρμογής του Σχεδίου ΑΘΗΝΑ

Πίνακας 52: Στοιχεία ζήτησης- προσφοράς φοιτητών ακαδ. Έτους 2012 - 2013 τμημάτων τα οποία απορροφήθηκαν από άλλα στο Σχέδιο «Αθηνά». Τα στοιχεία ζήτησης- προσφοράς έχουν αντληθεί από το ΥΠΑΙΘ.

A/A	ΟΝΟΜΑΣΙΑ ΙΔΡΥΜΑΤΟΣ	ΟΝΟΜΑΣΙΑ ΤΜΗΜΑΤΟΣ	ΔΗΜΟΣ	ΤΙ ΕΓΙΝΕ ΣΤΟ ΑΘΗΝΑ	ΕΤΟΣ ΙΔΡΥΣΗΣ	ΑΡΙΘΜΟΣ ΥΠΟΨΗΦΙΩΝ ΠΟΥ ΔΗΛΩΣΑΝ ΤΟ ΤΜΗΜΑ ΩΣ 1η ΠΡΟΤΙΜΗΣΗ	ΣΥΝΟΛΙΚΟΣ ΑΡΙΘΜΟΣ ΥΠΟΨΗΦΙΩΝ ΠΟΥ ΔΗΛΩΣΑΝ ΤΟ ΤΜΗΜΑ	ΑΡΙΘΜΟΣ ΕΠΙΤΥΧΟΝΤΩΝ ΠΟΥ ΔΗΛΩΣΑΝ ΤΟ ΤΜΗΜΑ ΩΣ 1η ΠΡΟΤΙΜΗΣΗ	ΕΙΣΑΚΤΕΟΙ (ΓΕΝΙΚΗ ΣΕΙΡΑ)	ΕΠΙΤΥΧΟΝΤΕΣ (ΓΕΝΙΚΗ ΣΕΙΡΑ)	ΒΑΘΜΟΣ ΠΡΩΤΟΥ (ΓΕΝΙΚΗ ΣΕΙΡΑ)	ΒΑΘΜΟΣ ΤΕΛΕΥΤΑΙΟΥ - ΒΑΣΗ	ΑΡΙΘΜΟΣ ΕΓΓΕΓΡΑΜΜΕΝΩΝ ΦΟΙΤΗΤΩΝ	ΑΡΙΘΜΟΣ ΕΝΕΡΓΩΝ ΦΟΙΤΗΤΩΝ	ΑΡΙΘΜΟΣ ΜΕΤΑΠΤΥΧΙΑΚΩΝ ΦΟΙΤΗΤΩΝ	ΑΡΙΘΜΟΣ ΥΠΟΨΗΦΙΩΝ ΔΙΔΑΚΤΟΡΩΝ
1	ΠΑΝΕΠΙΣΤΗΜΙΟ ΔΥΤΙΚΗΣ ΜΑΚΕΔΟΝΙΑΣ	ΒΑΛΚΑΝΙΚΩΝ ΣΠΟΥΔΩΝ ΔΥΤΙΚΗΣ ΜΑΚΕΔΟΝΙΑΣ (ΦΛΩΡΙΝΑ)	ΦΛΩΡΙΝΑΣ	ΑΠΟΡΡΟΦΑΤΑ ΑΠΟ ΤΟ: ΒΑΛΚΑΝΙΚΩΝ, ΣΛΑΒΙΚΩΝ ΚΑΙ ΑΝΑΤΟΛΙΚΩΝ ΣΠΟΥΔΩΝ ΜΑΚΕΔΟΝΙΑΣ (ΘΕΣΣΑΛΟΝΙΚΗ)	1999	43	5339	8	117	117	15.47	11.17	779	658	132	36
2	ΠΑΝΕΠΙΣΤΗΜΙΟ ΣΤΕΡΕΑΣ ΕΛΛΑΔΑΣ	ΠΕΡΙΦΕΡΕΙΑΚΗΣ ΟΙΚΟΝΟΜΙΚΗΣ ΑΝΑΠΤΥΞΗΣ ΣΤΕΡΕΑΣ ΕΛΛΑΔΑΣ (ΛΙΒΑΔΕΙΑ)	ΛΕΒΑΔΕΩΝ	ΑΠΟΡΡΟΦΑΤΑ ΑΠΟ ΤΟ: ΟΙΚΟΝΟΜΙΚΗΣ & ΠΕΡΙΦΕΡΕΙΑΚΗΣ ΑΝΑΠΤΥΞΗΣ ΠΑΝΤΕΙΟΥ	2006	14	2044	2	72	72	13.64	12.61	459	428		6
3	ΠΑΝΕΠΙΣΤΗΜΙΟ ΑΙΓΑΙΟΥ	ΣΤΑΤΙΣΤΙΚΗΣ & ΑΝΑΛΟΓΙΣΤΙΚΩΝ - ΧΡΗΜΑΤΟΟΙΚΟΝΟΜΙΚΩΝ ΜΑΘΗΜΑΤΙΚΩΝ ΑΙΓΑΙΟΥ (ΣΑΜΟΣ)	ΣΑΜΟΥ	ΑΠΟΡΡΟΦΑΤΑ ΑΠΟ ΤΟ: ΜΑΘΗΜΑΤΙΚΩΝ ΑΙΓΑΙΟΥ (ΣΑΜΟΣ)	2000	30	1977	4	108	108	15.69	11.83				
4	ΠΑΝΕΠΙΣΤΗΜΙΟ ΚΡΗΤΗΣ	ΕΦΑΡΜΟΣΜΕΝΩΝ ΜΑΘΗΜΑΤΙΚΩΝ ΚΡΗΤΗΣ (ΗΡΑΚΛΕΙΟ)	ΗΡΑΚΛΕΙΟΥ	ΑΠΟΡΡΟΦΑΤΑ ΑΠΟ ΤΟ: ΜΑΘΗΜΑΤΙΚΩΝ ΚΡΗΤΗΣ (ΗΡΑΚΛΕΙΟ)	1999	62	3647	6	90	90	16.62	13.70	850	645		9
5	ΠΑΝΕΠΙΣΤΗΜΙΟ ΠΕΛΟΠΟΝΝΗΣΟΥ	ΕΠΙΣΤΗΜΗΣ ΚΑΙ ΤΕΧΝΟΛΟΓΙΑΣ ΥΠΟΛΟΓΙΣΤΩΝ ΠΕΛΟΠΟΝΝΗΣΟΥ (ΤΡΙΠΟΛΗ)	ΤΡΙΠΟΛΗΣ	ΑΠΟΡΡΟΦΑΤΑ ΑΠΟ ΤΟ: ΕΠΙΣΤΗΜΗΣ ΚΑΙ ΤΕΧΝΟΛΟΓΙΑΣ ΤΗΛΕΠΙΚΟΙΝΩΝΙΩΝ ΠΕΛΟΠΟΝΝΗΣΟΥ (ΤΡΙΠΟΛΗ)	2002	44	4837	5	81	81	14.69	13.68	345	269	34	30
6	ΠΑΝΕΠΙΣΤΗΜΙΟ ΜΑΚΕΔΟΝΙΑΣ ΟΙΚ. ΚΑΙ ΚΟΙΝ. ΕΠΙΣΤΗΜΩΝ	ΜΑΡΚΕΤΙΝΓΚ & ΔΙΟΙΚΗΣΗΣ ΛΕΙΤΟΥΡΓΙΩΝ ΜΑΚΕΔΟΝΙΑΣ (ΕΔΕΣΣΑ)	ΕΔΕΣΣΑΣ	ΑΠΟΡΡΟΦΑΤΑ ΑΠΟ ΤΟ: ΟΡΓΑΝΩΣΗΣ ΚΑΙ ΔΙΟΙΚΗΣΗΣ ΕΠΙΧΕΙΡΗΣΕΩΝ ΜΑΚΕΔΟΝΙΑΣ (ΘΕΣΣΑΛΟΝΙΚΗ)	2004	44	3059	0	63	63	15.74	12.91	353	334		3
7	ΠΑΝΕΠΙΣΤΗΜΙΟ ΜΑΚΕΔΟΝΙΑΣ ΟΙΚ. ΚΑΙ ΚΟΙΝ. ΕΠΙΣΤΗΜΩΝ	ΔΙΟΙΚΗΣΗΣ ΤΕΧΝΟΛΟΓΙΑΣ ΜΑΚΕΔΟΝΙΑΣ (ΝΑΟΥΣΑ)	ΝΑΟΥΣΑΣ	ΑΠΟΡΡΟΦΑΤΑ ΑΠΟ ΤΟ: ΕΦΑΡΜΟΣΜΕΝΗΣ ΠΛΗΡΟΦΟΡΙΚΗΣ (ΘΕΣΣΑΛΟΝΙΚΗ)	2004	14	3535	0	54	54	14.36	14.07	346	311		7

Έκθεση αναλυτικής αξιολόγησης της εφαρμογής του Σχεδίου ΑΘΗΝΑ

Α/Α	ΟΝΟΜΑΣΙΑ ΙΔΡΥΜΑΤΟΣ	ΟΝΟΜΑΣΙΑ ΤΜΗΜΑΤΟΣ	ΔΗΜΟΣ	ΤΙ ΕΓΙΝΕ ΣΤΟ ΑΘΗΝΑ	ΕΤΟΣ ΙΔΡΥΣΗΣ	ΑΡΙΘΜΟΣ ΥΠΟΨΗΦΙΩΝ ΠΟΥ ΔΗΛΩΣΑΝ ΤΟ ΤΜΗΜΑ ΩΣ 1η ΠΡΟΤΙΜΗΣΗ	ΣΥΝΟΛΙΚΟΣ ΑΡΙΘΜΟΣ ΥΠΟΨΗΦΙΩΝ ΠΟΥ ΔΗΛΩΣΑΝ ΤΟ ΤΜΗΜΑ	ΑΡΙΘΜΟΣ ΕΠΙΤΥΧΟΝΤΩΝ ΠΟΥ ΔΗΛΩΣΑΝ ΤΟ ΤΜΗΜΑ ΩΣ 1η ΠΡΟΤΙΜΗΣΗ	ΕΙΣΑΚΤΕΟΙ (ΓΕΝΙΚΗ ΣΕΙΡΑ)	ΕΠΙΤΥΧΟΝΤΕΣ (ΓΕΝΙΚΗ ΣΕΙΡΑ)	ΒΑΘΜΟΣ ΠΡΩΤΟΥ (ΓΕΝΙΚΗ ΣΕΙΡΑ)	ΒΑΘΜΟΣ ΤΕΛΕΥΤΑΙΟΥ - ΒΑΣΗ	ΑΡΙΘΜΟΣ ΕΓΓΕΓΡΑΜΜΕΝΩΝ ΦΟΙΤΗΤΩΝ	ΑΡΙΘΜΟΣ ΕΝΕΡΓΩΝ ΦΟΙΤΗΤΩΝ	ΑΡΙΘΜΟΣ ΜΕΤΑΠΤΥΧΙΑΚΩΝ ΦΟΙΤΗΤΩΝ	ΑΡΙΘΜΟΣ ΥΠΟΨΗΦΙΩΝ ΔΙΔΑΚΤΩΡΩΝ
8	ΔΗΜΟΚΡΙΤΕΙΟ ΠΑΝΕΠΙΣΤΗΜΙΟ ΘΡΑΚΗΣ	ΠΟΛΙΤΙΚΩΝ ΕΠΙΣΤΗΜΩΝ ΘΡΑΚΗΣ (ΚΟΜΟΤΗΝΗ)	ΚΟΜΟΤΗΝΗΣ	ΑΠΟΡΡΟΦΑΤΑ ΑΠΟ ΤΟ: ΚΟΙΝΩΝΙΚΗΣ ΔΙΟΙΚΗΣΗΣ ΘΡΑΚΗΣ (ΚΟΜΟΤΗΝΗ)	2009	43	6976	8	135	135	17.32	13.33	344	344		
9	ΔΗΜΟΚΡΙΤΕΙΟ ΠΑΝΕΠΙΣΤΗΜΙΟ ΘΡΑΚΗΣ	ΔΙΟΙΚΗΣΗΣ ΕΠΙΧΕΙΡΗΣΕΩΝ ΘΡΑΚΗΣ (ΚΟΜΟΤΗΝΗ)	ΚΟΜΟΤΗΝΗΣ	ΑΠΟΡΡΟΦΑΤΑ ΑΠΟ ΤΟ: ΔΙΕΘΝΩΝ ΟΙΚΟΝΟΜΙΚΩΝ ΣΧΕΣΕΩΝ & ΑΝΑΠΤΥΞΗΣ ΘΡΑΚΗΣ (ΚΟΜΟΤΗΝΗ)	2009	79	4735	3	135	135	15.04	12.64	205			
10	ΙΟΝΙΟ ΠΑΝΕΠΙΣΤΗΜΙΟ	ΞΕΝΩΝ ΓΛΩΣΣΩΝ ΜΕΤΑΦΡ. & ΔΙΕΡ/ΝΕΙΑΣ ΙΟΝΙΟ - ΕΙΔΙΚΕΥΣΗ ΙΣΠΑΝΙΚΗΣ ΓΛΩΣΣΑΣ ΚΑΙ ΠΟΛΙΤΙΣΜΟΥ (ΚΕΡΚΥΡΑ)	ΚΕΡΚΥΡΑΣ	ΑΠΟΡΡΟΦΑΤΑ ΑΠΟ ΤΟ: ΞΕΝΩΝ ΓΛΩΣΣΩΝ ΜΕΤΑΦΡ. & ΔΙΕΡ/ΝΕΙΑΣ ΙΟΝΙΟ - ΕΙΔΙΚΕΥΣΗ ΜΕΤΑΦΡΑΣΗΣ ή ΔΙΕΡΜΗΝΕΙΑΣ (ΚΕΡΚΥΡΑ)		18	154	13	40	36	15.23	1.93				
11	Τ.Ε.Ι. ΚΡΗΤΗΣ	ΠΟΛΙΤΙΚΩΝ ΔΟΜΙΚΩΝ ΕΡΓΩΝ ΤΕΙ ΚΡΗΤΗΣ (ΗΡΑΚΛΕΙΟ)	ΗΡΑΚΛΕΙΟΥ	ΑΠΟΡΡΟΦΑΤΑ ΚΑΤ' ΕΠΙΛΟΓΗΝ ΑΠΟ ΤΟ: ΜΗΧΑΝΟΛΟΓΙΑΣ ΤΕΙ ΚΡΗΤΗΣ (ΗΡΑΚΛΕΙΟ) Η ΤΟ ΦΥΣΙΚΩΝ ΠΟΡΩΝ & ΠΕΡΙΒΑΛΛΟΝΤΟΣ ΤΕΙ ΚΡΗΤΗΣ (ΧΑΝΙΑ)	1985	88	5679	7	138	138	14.47	9.33	1306	1048	0	0
12	Τ.Ε.Ι. ΛΑΡΙΣΑΣ	ΠΟΛΙΤΙΚΩΝ ΔΟΜΙΚΩΝ ΕΡΓΩΝ ΤΕΙ ΛΑΡΙΣΑΣ (ΤΡΙΚΑΛΑ)	ΤΡΙΚΑΙΩΝ	ΑΠΟΡΡΟΦΑΤΑ ΑΠΟ ΤΟ: ΑΝΑΚΑΙΝΙΣΗΣ & ΑΠΟΚΑΤΑΣΤΑΣΗΣ ΚΤΙΡΙΩΝ ΤΕΙ ΛΑΡΙΣΑΣ(ΤΡΙΚΑΛΑ)	2009	15	5947	1	55	55	14.22	9.76	375	375	0	0
13	ΑΝΩΤΑΤΗ ΣΧΟΛΗ ΠΑΙΔΑΓΩΓΙΚΗΣ ΚΑΙ ΤΕΧΝΟΛΟΓΙΚΗΣ ΕΚΠΑΙΔΕΥΣΗΣ (Α.Σ.ΠΑΙ.Τ.Ε)	ΕΚΠΑΙΔΕΥΤΙΚΩΝ ΠΟΛΙΤΙΚΩΝ ΔΟΜΙΚΩΝ ΕΡΓΩΝ ΑΣΠΑΙΤΕ	ΗΡΑΚΛΕΙΟΥ ΑΤΤΙΚΗΣ	ΑΠΟΡΡΟΦΑΤΑ ΑΠΟ ΤΟ: ΕΚΠΑΙΔΕΥΤΙΚΩΝ ΠΟΛΙΤΙΚΩΝ ΕΡΓΩΝ ΥΠΟΔΟΜΗΣ ΑΣΠΑΙΤΕ	2002	51	5060	1	55	55	15.22	12.10	533	418	0	0
14	Τ.Ε.Ι. ΚΑΒΑΛΑΣ	ΜΗΧΑΝΟΛΟΓΙΑΣ ΤΕΙ ΚΑΒΑΛΑΣ	ΚΑΒΑΛΑΣ	ΑΠΟΡΡΟΦΑΤΑ ΑΠΟ ΤΟ: ΤΕΧΝΟΛΟΓΙΑΣ ΠΕΤΡΕΛΑΙΟΥ & ΦΥΣΙΚΟΥ ΑΕΡΙΟΥ ΤΕΙ ΚΑΒΑΛΑΣ	1984	82	7813	17	138	138	14.73	8.92	936	725	0	0
15	ΑΝΩΤΑΤΗ ΣΧΟΛΗ ΠΑΙΔΑΓΩΓΙΚΗΣ ΚΑΙ ΤΕΧΝΟΛΟΓΙΚΗΣ ΕΚΠΑΙΔΕΥΣΗΣ (Α.Σ.ΠΑΙ.Τ.Ε)	ΕΚΠΑΙΔΕΥΤΙΚΩΝ ΗΛΕΚΤΡΟΛΟΓΙΑΣ ΑΣΠΑΙΤΕ	ΗΡΑΚΛΕΙΟΥ ΑΤΤΙΚΗΣ	ΑΠΟΡΡΟΦΑΤΑ ΑΠΟ ΤΟ : ΕΚΠΑΙΔΕΥΤΙΚΩΝ ΗΛΕΚΤΡΟΛΟΓΙΑΣ & ΗΛΕΚΤΡΟΝΙΚΩΝ	2002	45	5171	4	55	55	16.17	12.37	620	459	0	0

Έκθεση αναλυτικής αξιολόγησης της εφαρμογής του Σχεδίου ΑΘΗΝΑ

A/A	ΟΝΟΜΑΣΙΑ ΙΔΡΥΜΑΤΟΣ	ΟΝΟΜΑΣΙΑ ΤΜΗΜΑΤΟΣ	ΔΗΜΟΣ	ΤΙ ΕΓΙΝΕ ΣΤΟ ΑΘΗΝΑ	ΕΤΟΣ ΙΔΡΥΣΗΣ	ΑΡΙΘΜΟΣ ΥΠΟΨΗΦΙΩΝ ΠΟΥ ΔΗΛΩΣΑΝ ΤΟ ΤΜΗΜΑ ΩΣ 1η ΠΡΟΤΙΜΗΣΗ	ΣΥΝΟΛΙΚΟΣ ΑΡΙΘΜΟΣ ΥΠΟΨΗΦΙΩΝ ΠΟΥ ΔΗΛΩΣΑΝ ΤΟ ΤΜΗΜΑ	ΑΡΙΘΜΟΣ ΕΠΙΤΥΧΟΝΤΩΝ ΠΟΥ ΔΗΛΩΣΑΝ ΤΟ ΤΜΗΜΑ ΩΣ 1η ΠΡΟΤΙΜΗΣΗ	ΕΙΣΑΚΤΕΟΙ (ΓΕΝΙΚΗ ΣΕΙΡΑ)	ΕΠΙΤΥΧΟΝΤΕΣ (ΓΕΝΙΚΗ ΣΕΙΡΑ)	ΒΑΘΜΟΣ ΠΡΩΤΟΥ (ΓΕΝΙΚΗ ΣΕΙΡΑ)	ΒΑΘΜΟΣ ΤΕΛΕΥΤΑΙΟΥ - ΒΑΣΗ	ΑΡΙΘΜΟΣ ΕΓΓΕΓΡΑΜΜΕΝΩΝ ΦΟΙΤΗΤΩΝ	ΑΡΙΘΜΟΣ ΕΝΕΡΓΩΝ ΦΟΙΤΗΤΩΝ	ΑΡΙΘΜΟΣ ΜΕΤΑΠΤΥΧΙΑΚΩΝ ΦΟΙΤΗΤΩΝ	ΑΡΙΘΜΟΣ ΥΠΟΨΗΦΙΩΝ ΔΙΔΑΚΤΩΡΩΝ
16	Τ.Ε.Ι. ΛΑΜΙΑΣ	ΗΛΕΚΤΡΟΛΟΓΙΑΣ ΤΕΙ ΛΑΜΙΑΣ	ΛΑΜΙΕΩΝ	ΑΠΟΡΡΟΦΑΤΑ ΑΠΟ ΤΟ: ΗΛΕΚΤΡΟΛΟΓΙΑΣ ΤΕΙ ΧΑΛΚΙΔΑΣ	1985	36	7029	3	138	138	10.82	8.53	1529	836	0	0
17	ΑΝΩΤΑΤΗ ΣΧΟΛΗ ΠΑΙΔΑΓΩΓΙΚΗΣ ΚΑΙ ΤΕΧΝΟΛΟΓΙΚΗΣ ΕΚΠΑΙΔΕΥΣΗΣ (Α.Σ.ΠΑΙ.Τ.Ε)	ΕΚΠΑΙΔΕΥΤΙΚΩΝ ΗΛΕΚΤΡΟΝΙΚΗΣ ΑΣΠΑΙΤΕ	ΗΡΑΚΛΕΙΟΥ ΑΤΤΙΚΗΣ	ΑΠΟΡΡΟΦΑΤΑ ΑΠΟ ΤΟ: ΕΚΠΑΙΔΕΥΤΙΚΩΝ ΗΛΕΚΤΡΟΛΟΓΙΑΣ & ΗΛΕΚΤΡΟΝΙΚΗΣ	2002	41	4974	1	55	55	14.55	11.27	629	473	0	0
18	Τ.Ε.Ι. ΙΟΝΙΩΝ ΝΗΣΩΝ	ΤΕΧΝΟΛΟΓΙΑΣ ΠΛΗΡΟΦΟΡΙΚΗΣ & ΤΗΛΕΠΙΚΟΙΝΩΝΙΩΝ ΤΕΙ ΙΟΝΙΩΝ ΝΗΣΩΝ (ΛΕΥΚΑΔΑ)	ΛΕΥΚΑΔΑΣ	ΑΠΟΡΡΟΦΑΤΑ ΑΠΟ ΤΟ: ΤΕΧΝΟΛΟΓΙΑΣ ΠΛΗΡΟΦΟΡΙΚΗΣ & ΤΗΛΕΠΙΚΟΙΝΩΝΙΩΝ ΤΕΙ ΗΠΕΙΡΟΥ (ΑΡΤΑ)	2009								176	176	0	0
19	Τ.Ε.Ι. ΑΘΗΝΑΣ	ΤΟΠΟΓΡΑΦΙΑΣ ΤΕΙ ΑΘΗΝΑΣ	ΑΙΓΑΛΕΩ	ΑΠΟΡΡΟΦΑΤΑ ΑΠΟ ΤΟ: ΠΟΛΙΤΙΚΩΝ ΕΡΓΩΝ ΥΠΟΔΟΜΗΣ ΤΕΙ ΑΘΗΝΑΣ	1984	42	8225	0	58	58	14.22	11.72	651	389	0	0
20	Τ.Ε.Ι. ΣΕΡΡΩΝ	ΓΕΩΠΛΗΡΟΦΟΡΙΚΗΣ & ΤΟΠΟΓΡΑΦΙΑΣ ΤΕΙ ΣΕΡΡΩΝ	ΣΕΡΡΩΝ	ΑΠΟΡΡΟΦΑΤΑ ΑΠΟ ΤΟ: ΠΟΛΙΤΙΚΩΝ ΔΟΜΙΚΩΝ ΕΡΓΩΝ ΤΕΙ ΣΕΡΡΩΝ	1999	28	5935	5	110	110	14.11	8.77	1521	1060	0	0
21	Τ.Ε.Ι. ΑΘΗΝΑΣ	ΤΕΧΝΟΛΟΓΙΑΣ ΓΡΑΦΙΚΩΝ ΤΕΧΝΩΝ ΤΕΙ ΑΘΗΝΑΣ	ΑΙΓΑΛΕΩ	ΑΠΟΡΡΟΦΑΤΑ ΑΠΟ ΤΟ: ΓΡΑΦΙΣΤΙΚΗΣ ΤΕΙ ΑΘΗΝΑΣ	1984	10	806	0	59	59	13.42	8.58	528	372	0	0
22	Τ.Ε.Ι. ΠΑΤΡΑΣ	ΑΝΑΚΑΙΝΙΣΗΣ ΚΑΙ ΑΠΟΚΑΤΑΣΤΑΣΗΣ ΚΤΙΡΙΩΝ ΤΕΙ ΠΑΤΡΑΣ	ΠΑΤΡΕΩΝ	ΑΠΟΡΡΟΦΑΤΑ ΑΠΟ ΤΟ: ΠΟΛΙΤΙΚΩΝ ΕΡΓΩΝ ΥΠΟΔΟΜΗΣ ΤΕΙ ΠΑΤΡΑΣ	1999	8	792	4	82	82	14.60	6.28	1101	677	0	0
23	Τ.Ε.Ι. ΠΑΤΡΑΣ	ΠΛΗΡΟΦΟΡΙΚΗΣ & ΜΕΣΩΝ ΜΑΖΙΚΗΣ ΕΝΗΜΕΡΩΣΗΣ ΤΕΙ ΠΑΤΡΑΣ (ΠΥΡΓΟΣ)	ΠΥΡΓΟΥ	ΑΠΟΡΡΟΦΑΤΑ ΚΑΤ' ΕΠΙΛΟΓΗΝ ΑΠΟ ΤΟ: ΜΟΥΣΕΙΟΛΟΓΙΑΣ, ΜΟΥΣΕΙΟΓΡΑΦΙΑΣ ΚΑΙ ΣΧΕΔΙΑΣΜΟΥ ΕΚΘΕΣΕΩΝ ΤΕΙ ΠΑΤΡΑΣ (ΠΥΡΓΟΣ) Η ΤΟ ΤΗΛΕΠΙΚΟΙΝΩΝΙΑΚΩΝ ΣΥΣΤΗΜΑΤΩΝ & ΔΙΚΤΥΩΝ ΤΕΙ ΜΕΣΟΛΟΓΓΙΟΥ (ΝΑΥΠΑΚΤΟΣ)	2003	133	11151	4	166	166	15.52	10.53	1327	1095	0	0

Έκθεση αναλυτικής αξιολόγησης της εφαρμογής του Σχεδίου ΑΘΗΝΑ

Α/Α	ΟΝΟΜΑΣΙΑ ΙΔΡΥΜΑΤΟΣ	ΟΝΟΜΑΣΙΑ ΤΜΗΜΑΤΟΣ	ΔΗΜΟΣ	ΤΙ ΕΓΙΝΕ ΣΤΟ ΑΘΗΝΑ	ΕΤΟΣ ΙΔΡΥΣΗΣ	ΑΡΙΘΜΟΣ ΥΠΟΨΗΦΙΩΝ ΠΟΥ ΔΗΛΩΣΑΝ ΤΟ ΤΜΗΜΑ ΩΣ 1η ΠΡΟΤΙΜΗΣΗ	ΣΥΝΟΛΙΚΟΣ ΑΡΙΘΜΟΣ ΥΠΟΨΗΦΙΩΝ ΠΟΥ ΔΗΛΩΣΑΝ ΤΟ ΤΜΗΜΑ	ΑΡΙΘΜΟΣ ΕΠΙΤΥΧΟΝΤΩΝ ΠΟΥ ΔΗΛΩΣΑΝ ΤΟ ΤΜΗΜΑ ΩΣ 1η ΠΡΟΤΙΜΗΣΗ	ΕΙΣΑΚΤΕΟΙ (ΓΕΝΙΚΗ ΣΕΙΡΑ)	ΕΠΙΤΥΧΟΝΤΕΣ (ΓΕΝΙΚΗ ΣΕΙΡΑ)	ΒΑΘΜΟΣ ΠΡΩΤΟΥ (ΓΕΝΙΚΗ ΣΕΙΡΑ)	ΒΑΘΜΟΣ ΤΕΛΕΥΤΑΙΟΥ - ΒΑΣΗ	ΑΡΙΘΜΟΣ ΕΓΓΕΓΡΑΜΜΕΝΩΝ ΦΟΙΤΗΤΩΝ	ΑΡΙΘΜΟΣ ΕΝΕΡΓΩΝ ΦΟΙΤΗΤΩΝ	ΑΡΙΘΜΟΣ ΜΕΤΑΠΤΥΧΙΑΚΩΝ ΦΟΙΤΗΤΩΝ	ΑΡΙΘΜΟΣ ΥΠΟΨΗΦΙΩΝ ΔΙΔΑΚΤΩΡΩΝ
24	Τ.Ε.Ι. ΠΑΤΡΑΣ	ΕΦΑΡΜΟΓΩΝ ΠΛΗΡΟΦΟΡΙΚΗΣ ΣΤΗ ΔΙΟΙΚΗΣΗ ΚΑΙ ΣΤΗΝ ΟΙΚΟΝΟΜΙΑ ΤΕΙ ΠΑΤΡΑΣ (ΑΜΑΛΙΑΔΑ)	ΗΛΙΔΑΣ	ΑΠΟΡΡΟΦΑΤΑ ΚΑΤ' ΕΠΙΛΟΓΗΝ ΑΠΟ ΤΟ: ΔΙΟΙΚΗΣΗΣ ΕΠΙΧΕΙΡΗΣΕΩΝ ΠΑΤΡΑΣ Η ΤΟ ΤΗΛΕΠΙΚΟΙΝΩΝΙΑΚΩΝ ΣΥΣΤΗΜΑΤΩΝ & ΔΙΚΤΥΩΝ ΤΕΙ ΜΕΣΟΛΟΓΓΙΟΥ (ΝΑΥΠΑΚΤΟΣ)	2003	50	7260	5	103	103	11.04	9.28	980	756	0	0
25	Τ.Ε.Ι. ΚΡΗΤΗΣ	ΕΜΠΟΡΙΑΣ & ΔΙΑΦΗΜΙΣΗΣ ΤΕΙ ΚΡΗΤΗΣ (ΙΕΡΑΠΕΤΡΑ)	ΙΕΡΑΠΕΤΡΑΣ	ΑΠΟΡΡΟΦΑΤΑ ΑΠΟ ΤΟ: ΕΠΙΧΕΙΡΗΜΑΤΙΚΟΥ ΣΧΕΔΙΑΣΜΟΥ ΚΑΙ ΠΛΗΡΟΦΟΡΙΑΚΩΝ ΣΥΣΤΗΜΑΤΩΝ ΚΡΗΤΗΣ (ΑΓ. ΝΙΚΟΛΑΟΣ)	2003	16	2958	5	110	110	11.06	7.04	702	604	0	0
26	Τ.Ε.Ι. ΚΡΗΤΗΣ	ΧΡΗΜΑΤΟΟΙΚΟΝΟΜΙΚΗΣ & ΑΣΦΑΛΙΣΤΙΚΗΣ ΤΕΙ ΚΡΗΤΗΣ (ΑΓ. ΝΙΚΟΛΑΟΣ)	ΑΓΙΟΥ ΝΙΚΟΛΑΟΥ	ΑΠΟΡΡΟΦΑΤΑ ΑΠΟ ΤΟ: ΛΟΓΙΣΤΙΚΗΣ ΤΕΙ ΚΡΗΤΗΣ (ΗΡΑΚΛΕΙΟ)	2003	29	3184	3	97	97	12.76	7.00	726	540	0	0
27	Τ.Ε.Ι. ΚΑΒΑΛΑΣ	ΑΡΧΙΤΕΚΤΟΝΙΚΗΣ ΤΟΠΙΟΥ ΤΕΙ ΚΑΒΑΛΑΣ (ΔΡΑΜΑ)	ΔΡΑΜΑΣ	ΑΠΟΡΡΟΦΑΤΑ ΑΠΟ ΤΟ: ΠΟΛΙΤΙΚΩΝ ΔΟΜΙΚΩΝ ΕΡΓΩΝ ΤΕΙ ΣΕΡΡΩΝ	2003	11	4489	2	70	70	12.40	7.53	388	319	0	0
28	Τ.Ε.Ι. ΔΥΤΙΚΗΣ ΜΑΚΕΔΟΝΙΑΣ	ΕΠΙΧΕΙΡΗΣΙΑΚΗΣ ΠΛΗΡΟΦΟΡΙΚΗΣ ΤΕΙ ΔΥΤΙΚΗΣ ΜΑΚΕΔΟΝΙΑΣ (ΓΡΕΒΕΝΑ)	ΓΡΕΒΕΝΩΝ	ΑΠΟΡΡΟΦΑΤΑ ΑΠΟ ΤΟ: ΕΦΑΡΜΟΓΩΝ ΠΛΗΡΟΦΟΡΙΚΗΣ ΣΤΗ ΔΙΟΙΚΗΣΗ ΚΑΙ ΣΤΗΝ ΟΙΚΟΝΟΜΙΑ ΤΕΙ ΔΥΤΙΚΗΣ ΜΑΚΕΔΟΝΙΑΣ (ΓΡΕΒΕΝΑ)	2009	19	6566	1	55	55	11.87	7.72	243	243	0	0
29	Τ.Ε.Ι ΘΕΣΣΑΛΟΝΙΚΗΣ	ΖΩΙΚΗΣ ΠΑΡΑΓΩΓΗΣ ΤΕΙ ΘΕΣΣΑΛΟΝΙΚΗΣ	ΘΕΣΣΑΛΟΝΙΚΗΣ	ΑΠΟΡΡΟΦΑΤΑ ΑΠΟ ΤΟ: ΦΥΤΙΚΗΣ ΠΑΡΑΓΩΓΗΣ ΤΕΙ ΘΕΣΣΑΛΟΝΙΚΗΣ	1984	58	7044	2	84	84	13.22	10.13	997	420	0	0
30	Τ.Ε.Ι. ΗΠΕΙΡΟΥ	ΖΩΙΚΗΣ ΠΑΡΑΓΩΓΗΣ ΗΠΕΙΡΟΥ (ΑΡΤΑ)	ΑΡΤΑΙΩΝ	ΑΠΟΡΡΟΦΑΤΑ ΑΠΟ ΤΟ: ΦΥΤΙΚΗΣ ΠΑΡΑΓΩΓΗΣ ΤΕΙ ΗΠΕΙΡΟΥ (ΑΡΤΑ)	1994	17	4246	2	42	42	12.53	7.60	570	190	0	0

Έκθεση αναλυτικής αξιολόγησης της εφαρμογής του Σχεδίου ΑΘΗΝΑ

A/A	ΟΝΟΜΑΣΙΑ ΙΔΡΥΜΑΤΟΣ	ΟΝΟΜΑΣΙΑ ΤΜΗΜΑΤΟΣ	ΔΗΜΟΣ	ΤΙ ΕΓΙΝΕ ΣΤΟ ΑΘΗΝΑ	ΕΤΟΣ ΙΔΡΥΣΗΣ	ΑΡΙΘΜΟΣ ΥΠΟΨΗΦΙΩΝ ΠΟΥ ΔΗΛΩΣΑΝ ΤΟ ΤΜΗΜΑ ΩΣ 1η ΠΡΟΤΙΜΗΣΗ	ΣΥΝΟΛΙΚΟΣ ΑΡΙΘΜΟΣ ΥΠΟΨΗΦΙΩΝ ΠΟΥ ΔΗΛΩΣΑΝ ΤΟ ΤΜΗΜΑ	ΑΡΙΘΜΟΣ ΕΠΙΤΥΧΟΝΤΩΝ ΠΟΥ ΔΗΛΩΣΑΝ ΤΟ ΤΜΗΜΑ ΩΣ 1η ΠΡΟΤΙΜΗΣΗ	ΕΙΣΑΚΤΕΟΙ (ΓΕΝΙΚΗ ΣΕΙΡΑ)	ΕΠΙΤΥΧΟΝΤΕΣ (ΓΕΝΙΚΗ ΣΕΙΡΑ)	ΒΑΘΜΟΣ ΠΡΩΤΟΥ (ΓΕΝΙΚΗ ΣΕΙΡΑ)	ΒΑΘΜΟΣ ΤΕΛΕΥΤΑΙΟΥ - ΒΑΣΗ	ΑΡΙΘΜΟΣ ΕΓΓΕΓΡΑΜΜΕΝΩΝ ΦΟΙΤΗΤΩΝ	ΑΡΙΘΜΟΣ ΕΝΕΡΓΩΝ ΦΟΙΤΗΤΩΝ	ΑΡΙΘΜΟΣ ΜΕΤΑΠΤΥΧΙΑΚΩΝ ΦΟΙΤΗΤΩΝ	ΑΡΙΘΜΟΣ ΥΠΟΨΗΦΙΩΝ ΔΙΔΑΚΤΩΡΩΝ
31	Τ.Ε.Ι. ΛΑΡΙΣΑΣ	ΖΩΙΚΗΣ ΠΑΡΑΓΩΓΗΣ ΤΕΙ ΛΑΡΙΣΑΣ	ΛΑΡΙΣΑΙΩΝ	ΑΠΟΡΡΟΦΑΤΑΙ ΑΠΟ ΤΟ: ΦΥΤΙΚΗΣ ΠΑΡΑΓΩΓΗΣ ΤΕΙ ΛΑΡΙΣΑΣ	1984	25	5965	4	84	84	13.77	8.16	1176	316	0	0
32	Τ.Ε.Ι. ΔΥΤΙΚΗΣ ΜΑΚΕΔΟΝΙΑΣ	ΖΩΙΚΗΣ ΠΑΡΑΓΩΓΗΣ ΔΥΤ. ΜΑΚΕΔΟΝΙΑΣ (ΦΛΩΡΙΝΑ)	ΦΛΩΡΙΝΑΣ	ΑΠΟΡΡΟΦΑΤΑΙ ΑΠΟ ΤΟ: ΦΥΤΙΚΗΣ ΠΑΡΑΓΩΓΗΣ ΔΥΤ. ΜΑΚΕΔΟΝΙΑΣ (ΦΛΩΡΙΝΑ)	1984	7	4004	0	35	35	8.90	7.30	868	370	0	0
33	Τ.Ε.Ι ΘΕΣΣΑΛΟΝΙΚΗΣ	ΑΓΡΟΤΙΚΗΣ ΑΝΑΠΤΥΞΗΣ & ΔΙΟΙΚΗΣΗΣ ΑΓΡΟΤΙΚΩΝ ΕΠΙΧΕΙΡΗΣΕΩΝ ΤΕΙ ΘΕΣΣΑΛΟΝΙΚΗΣ	ΘΕΣΣΑΛΟΝΙΚΗΣ	ΑΠΟΡΡΟΦΑΤΑΙ ΑΠΟ ΤΟ: ΦΥΤΙΚΗΣ ΠΑΡΑΓΩΓΗΣ ΤΕΙ ΘΕΣΣΑΛΟΝΙΚΗΣ	1984	52	5849	3	69	69	13.57	12.22	814	380	0	0
34	Τ.Ε.Ι. ΜΕΣΟΛΟΓΓΙΟΥ	ΜΗΧΑΝΟΛΟΓΙΑΣ & ΥΔΑΤΙΝΩΝ ΠΟΡΩΝ ΤΕΙ ΜΕΣΟΛΟΓΓΙΟΥ	ΙΕΡΑΣ ΠΟΛΗΣ ΜΕΣΟΛΟΓΓΙΟΥ	ΑΠΟΡΡΟΦΑΤΑΙ ΚΑΤ' ΕΠΙΛΟΓΗΝ ΑΠΟ ΤΟ: ΥΔΑΤΟΚΑΛΛΙΕΡΓΙΩΝ & ΑΛΙΕΥΤΙΚΗΣ ΔΙΑΧΕΙΡΙΣΗΣ ΜΕΣΟΛΟΓΓΙΟΥ Η ΤΟ ΘΕΡΜΟΚ. ΚΑΛΛΙΕΡΓ. & ΑΝΘΟΚΟΜΙΑΣ ΜΕΣΟΛΟΓΓΙΟΥ Η' ΤΟ ΜΗΧΑΝΟΛΟΓΙΑΣ ΤΕΙ ΠΑΤΡΑΣ Η' ΤΟ ΘΕΡΜΟΚ. ΚΑΛΛΙΕΡΓ. & ΑΝΘΟΚΟΜΙΑΣ ΜΕΣΟΛΟΓΓΙΟΥ	1994								553	272	0	0
35	Τ.Ε.Ι. ΛΑΡΙΣΑΣ	ΜΗΧΑΝΙΚΗΣ ΒΙΟΣΥΣΤΗΜΑΤΩΝ ΛΑΡΙΣΑΣ	ΛΑΡΙΣΑΙΩΝ	ΑΠΟΡΡΟΦΑΤΑΙ ΚΑΤ' ΕΠΙΛΟΓΗΝ ΑΠΟ ΤΟ: ΦΥΤΙΚΗΣ ΠΑΡΑΓΩΓΗΣ ΤΕΙ ΛΑΡΙΣΑΣ Η ΤΟ ΜΗΧΑΝΟΛΟΓΙΑΣ ΤΕΙ ΛΑΡΙΣΑΣ	1984	12	3781	1	55	55	13.48	7.13	781	327	0	0
36	Τ.Ε.Ι ΘΕΣΣΑΛΟΝΙΚΗΣ	ΤΕΧΝΟΛΟΓΙΑΣ ΑΛΙΕΙΑΣ - ΥΔΑΤΟΚΑΛΛΙΕΡΓΕΙΩΝ ΤΕΙ ΘΕΣ/ΝΙΚΗΣ (ΜΟΥΔΑΝΙΑ)	ΝΕΑΣ ΠΡΟΠΟΝΤΙΔΑΣ	ΑΠΟΡΡΟΦΑΤΑΙ ΑΠΟ ΤΟ: ΥΔΑΤΟΚΑΛΛΙΕΡΓΙΩΝ & ΑΛΙΕΥΤΙΚΗΣ ΔΙΑΧΕΙΡΙΣΗΣ ΜΕΣΟΛΟΓΓΙΟΥ	2000								617	139	0	0
37	Τ.Ε.Ι. ΗΠΕΙΡΟΥ	ΙΧΘΥΟΚΟΜΙΑΣ - ΑΛΙΕΙΑΣ ΤΕΙ ΗΠΕΙΡΟΥ (ΗΓΟΥΜΕΝΙΤΣΑ)	ΗΓΟΥΜΕΝΙΤΣΗΣ	ΑΠΟΡΡΟΦΑΤΑΙ ΑΠΟ ΤΟ: ΥΔΑΤΟΚΑΛΛΙΕΡΓΙΩΝ & ΑΛΙΕΥΤΙΚΗΣ ΔΙΑΧΕΙΡΙΣΗΣ ΜΕΣΟΛΟΓΓΙΟΥ	1995								769	110	0	0



Έκθεση αναλυτικής αξιολόγησης της εφαρμογής του Σχεδίου ΑΘΗΝΑ

A/A	ΟΝΟΜΑΣΙΑ ΙΔΡΥΜΑΤΟΣ	ΟΝΟΜΑΣΙΑ ΤΜΗΜΑΤΟΣ	ΔΗΜΟΣ	ΤΙ ΕΓΙΝΕ ΣΤΟ ΑΘΗΝΑ	ΕΤΟΣ ΙΔΡΥΣΗΣ	ΑΡΙΘΜΟΣ ΥΠΟΨΗΦΙΩΝ ΠΟΥ ΔΗΛΩΣΑΝ ΤΟ ΤΜΗΜΑ ΩΣ 1η ΠΡΟΤΙΜΗΣΗ	ΣΥΝΟΛΙΚΟΣ ΑΡΙΘΜΟΣ ΥΠΟΨΗΦΙΩΝ ΠΟΥ ΔΗΛΩΣΑΝ ΤΟ ΤΜΗΜΑ	ΑΡΙΘΜΟΣ ΕΠΙΤΥΧΟΝΤΩΝ ΠΟΥ ΔΗΛΩΣΑΝ ΤΟ ΤΜΗΜΑ ΩΣ 1η ΠΡΟΤΙΜΗΣΗ	ΕΙΣΑΚΤΕΟΙ (ΓΕΝΙΚΗ ΣΕΙΡΑ)	ΕΠΙΤΥΧΟΝΤΕΣ (ΓΕΝΙΚΗ ΣΕΙΡΑ)	ΒΑΘΜΟΣ ΠΡΩΤΟΥ (ΓΕΝΙΚΗ ΣΕΙΡΑ)	ΒΑΘΜΟΣ ΤΕΛΕΥΤΑΙΟΥ - ΒΑΣΗ	ΑΡΙΘΜΟΣ ΕΓΓΕΓΡΑΜΜΕΝΩΝ ΦΟΙΤΗΤΩΝ	ΑΡΙΘΜΟΣ ΕΝΕΡΓΩΝ ΦΟΙΤΗΤΩΝ	ΑΡΙΘΜΟΣ ΜΕΤΑΠΤΥΧΙΑΚΩΝ ΦΟΙΤΗΤΩΝ	ΑΡΙΘΜΟΣ ΥΠΟΨΗΦΙΩΝ ΔΙΔΑΚΤΩΡΩΝ
38	Τ.Ε.Ι. ΚΡΗΤΗΣ	ΒΙΟΛΟΓΙΚΩΝ ΘΕΡΜΟΚΗΠΙΑΚΩΝ ΚΑΛΛΙΕΡΓΕΙΩΝ & ΑΝΘΟΚΟΜΙΑΣ ΚΡΗΤΗΣ (ΗΡΑΚΛΕΙΟ)	ΗΡΑΚΛΕΙΟΥ	ΑΠΟΡΡΟΦΑΤΑ ΑΠΟ ΤΟ: ΦΥΤΙΚΗΣ ΠΑΡΑΓΩΓΗΣ ΤΕΙ ΚΡΗΤΗΣ (ΗΡΑΚΛΕΙΟ)	1985	13	4424	1	34	34	12.32	7.98	687	242	0	0
39	Τ.Ε.Ι. ΛΑΡΙΣΑΣ	ΔΑΣΟΠΟΝΙΑΣ ΚΑΙ ΔΙΑΧΕΙΡΙΣΗΣ ΦΥΣΙΚΟΥ ΠΕΡΙΒΑΛΛΟΝΤΟΣ ΛΑΡΙΣΑΣ (ΚΑΡΔΙΤΣΑ)	ΚΑΡΔΙΤΣΑΣ	ΑΠΟΡΡΟΦΑΤΑ ΑΠΟ ΤΟ: ΔΑΣΟΠΟΝΙΑΣ & ΔΙΑΧΕΙΡΙΣΗΣ ΦΥΣΙΚΟΥ ΠΕΡΙΒΑΛΛΟΝΤΟΣ ΤΕΙ ΛΑΜΙΑΣ (ΚΑΡΠΕΝΗΣΙ)	1985	15	5037	3	28	28	12.40	7.45	524	246	0	0
40	Τ.Ε.Ι. ΚΑΛΑΜΑΤΑΣ	ΒΙΟΛΟΓΙΚΩΝ ΘΕΡΜΟΚΗΠΙΑΚΩΝ ΚΑΛΛΙΕΡΓΕΙΩΝ & ΑΝΘΟΚΟΜΙΑΣ ΚΑΛΑΜΑΤΑΣ	ΚΑΛΑΜΑΤΑΣ	ΑΠΟΡΡΟΦΑΤΑ ΑΠΟ ΤΟ: ΦΥΤΙΚΗΣ ΠΑΡΑΓΩΓΗΣ ΚΑΛΑΜΑΤΑΣ	1989	15	4683	0	35	35	13.04	8.22	400	142	0	0
41	Τ.Ε.Ι. ΗΠΕΙΡΟΥ	ΑΝΘΟΚΟΜΙΑΣ - ΑΡΧΙΤΕΚΤΟΝΙΚΗΣ ΤΟΠΙΟΥ ΤΕΙ ΗΠΕΙΡΟΥ (ΑΡΤΑ)	ΑΡΤΑΙΩΝ	ΑΠΟΡΡΟΦΑΤΑ ΑΠΟ ΤΟ: ΦΥΤΙΚΗΣ ΠΑΡΑΓΩΓΗΣ ΤΕΙ ΗΠΕΙΡΟΥ (ΑΡΤΑ)	1994	18	4653	0	49	49	10.75	7.73	598	272	0	0
42	Τ.Ε.Ι. ΔΥΤΙΚΗΣ ΜΑΚΕΔΟΝΙΑΣ	ΧΡΗΜΑΤΟΟΙΚΟΝΟΜΙΚΩΝ ΕΦΑΡΜΟΓΩΝ ΤΕΙ ΔΥΤΙΚΗΣ ΜΑΚΕΔΟΝΙΑΣ (ΚΟΖΑΝΗ)	ΚΟΖΑΝΗΣ	ΑΠΟΡΡΟΦΑΤΑ ΑΠΟ ΤΟ: ΛΟΓΙΣΤΙΚΗΣ ΤΕΙ ΔΥΤΙΚΗΣ ΜΑΚΕΔΟΝΙΑΣ (ΚΟΖΑΝΗ)	2000	17	4281	5	103	103	11.39	7.50	1099	676	0	0
43	Τ.Ε.Ι. ΠΑΤΡΑΣ	ΛΟΓΙΣΤΙΚΗΣ ΤΕΙ ΠΑΤΡΑΣ	ΠΑΤΡΕΩΝ	ΑΠΟΡΡΟΦΑΤΑ ΑΠΟ ΤΟ: ΛΟΓΙΣΤΙΚΗΣ ΤΕΙ ΜΕΣΟΛΟΓΓΙΟΥ	1984	75	7198	2	138	138	13.16	11.71	2233	1475	0	0
44	Τ.Ε.Ι. ΔΥΤΙΚΗΣ ΜΑΚΕΔΟΝΙΑΣ	ΔΙΕΘΝΟΥΣ ΕΜΠΟΡΙΟΥ ΤΕΙ ΔΥΤΙΚΗΣ ΜΑΚΕΔΟΝΙΑΣ (ΚΑΣΤΟΡΙΑ)	ΚΑΣΤΟΡΙΑΣ	ΑΠΟΡΡΟΦΑΤΑ ΑΠΟ ΤΟ: ΔΙΟΙΚΗΣΗΣ ΕΠΙΧΕΙΡΗΣΕΩΝ (ΚΟΖΑΝΗ)	1995	9	2707	1	62	62	10.71	6.49	1478	410	59	0
45	Τ.Ε.Ι. ΑΘΗΝΑΣ	ΕΜΠΟΡΙΑΣ & ΔΙΑΦΗΜΙΣΗΣ ΤΕΙ ΑΘΗΝΑΣ	ΑΙΓΑΛΕΩ	ΑΠΟΡΡΟΦΑΤΑ ΑΠΟ ΤΟ: ΔΙΟΙΚΗΣΗΣ ΕΠΙΧΕΙΡΗΣΕΩΝ ΤΕΙ ΑΘΗΝΑΣ	1984	74	6807	4	69	69	16.71	13.04	1243	941	0	0
46	Τ.Ε.Ι ΘΕΣΣΑΛΟΝΙΚΗΣ	ΕΜΠΟΡΙΑΣ & ΔΙΑΦΗΜΙΣΗΣ ΤΕΙ ΘΕΣΣΑΛΟΝΙΚΗΣ	ΘΕΣΣΑΛΟΝΙΚΗΣ	ΑΠΟΡΡΟΦΑΤΑ ΑΠΟ ΤΟ: ΔΙΟΙΚΗΣΗΣ ΤΟΥΡΙΣΤΙΚΩΝ ΕΠΙΧΕΙΡΗΣΕΩΝ	1984	76	6198	3	103	103	14.07	12.83	1478	993	0	0

Έκθεση αναλυτικής αξιολόγησης της εφαρμογής του Σχεδίου ΑΘΗΝΑ

A/A	ΟΝΟΜΑΣΙΑ ΙΔΡΥΜΑΤΟΣ	ΟΝΟΜΑΣΙΑ ΤΜΗΜΑΤΟΣ	ΔΗΜΟΣ	ΤΙ ΕΓΙΝΕ ΣΤΟ ΑΘΗΝΑ	ΕΤΟΣ ΙΔΡΥΣΗΣ	ΑΡΙΘΜΟΣ ΥΠΟΨΗΦΙΩΝ ΠΟΥ ΔΗΛΩΣΑΝ ΤΟ ΤΜΗΜΑ ΩΣ 1η ΠΡΟΤΙΜΗΣΗ	ΣΥΝΟΛΙΚΟΣ ΑΡΙΘΜΟΣ ΥΠΟΨΗΦΙΩΝ ΠΟΥ ΔΗΛΩΣΑΝ ΤΟ ΤΜΗΜΑ	ΑΡΙΘΜΟΣ ΕΠΙΤΥΧΟΝΤΩΝ ΠΟΥ ΔΗΛΩΣΑΝ ΤΟ ΤΜΗΜΑ ΩΣ 1η ΠΡΟΤΙΜΗΣΗ	ΕΙΣΑΚΤΕΟΙ (ΓΕΝΙΚΗ ΣΕΙΡΑ)	ΕΠΙΤΥΧΟΝΤΕΣ (ΓΕΝΙΚΗ ΣΕΙΡΑ)	ΒΑΘΜΟΣ ΠΡΩΤΟΥ (ΓΕΝΙΚΗ ΣΕΙΡΑ)	ΒΑΘΜΟΣ ΤΕΛΕΥΤΑΙΟΥ - ΒΑΣΗ	ΑΡΙΘΜΟΣ ΕΓΓΕΓΡΑΜΜΕΝΩΝ ΦΟΙΤΗΤΩΝ	ΑΡΙΘΜΟΣ ΕΝΕΡΓΩΝ ΦΟΙΤΗΤΩΝ	ΑΡΙΘΜΟΣ ΜΕΤΑΠΤΥΧΙΑΚΩΝ ΦΟΙΤΗΤΩΝ	ΑΡΙΘΜΟΣ ΥΠΟΨΗΦΙΩΝ ΔΙΔΑΚΤΩΡΩΝ
47	Τ.Ε.Ι. ΚΑΛΑΜΑΤΑΣ	ΤΟΠΙΚΗΣ ΑΥΤΟΔΙΟΙΚΗΣΗΣ ΤΕΙ ΚΑΛΑΜΑΤΑΣ	ΚΑΛΑΜΑΤΑΣ	ΑΠΟΡΡΟΦΑΤΑ ΑΠΟ ΤΟ: ΔΙΟΙΚΗΣΗΣ ΜΟΝΑΔΩΝ ΥΓΕΙΑΣ & ΠΡΟΝΟΙΑΣ ΤΕΙ ΚΑΛΑΜΑΤΑΣ	1989	23	2752	5	62	62	12.07	6.14	813	313	0	0
48	Τ.Ε.Ι. ΚΑΒΑΛΑΣ	ΔΙΑΧΕΙΡΙΣΗΣ ΠΛΗΡΟΦΟΡΙΩΝ ΤΕΙ ΚΑΒΑΛΑΣ	ΚΑΒΑΛΑΣ	ΑΠΟΡΡΟΦΑΤΑ ΑΠΟ ΤΟ: ΔΙΟΙΚΗΣΗΣ ΕΠΙΧΕΙΡΗΣΕΩΝ ΤΕΙ ΚΑΒΑΛΑΣ	1999	42	7016	10	124	124	12.49	8.45	1207	777	41	0
49	Τ.Ε.Ι. ΙΟΝΙΩΝ ΝΗΣΩΝ	ΔΙΟΙΚΗΣΗΣ ΕΠΙΧΕΙΡΗΣΕΩΝ ΙΟΝΙΩΝ ΝΗΣΩΝ (ΛΗΞΟΥΡΙ)	ΚΕΦΑΛΟΝΙΑΣ	ΑΠΟΡΡΟΦΑΤΑ ΑΠΟ ΤΟ: ΕΦΑΡΜΟΓΩΝ ΠΛΗΡΟΦΟΡΙΚΗΣ ΣΤΗ ΔΙΟΙΚΗΣΗ ΚΑΙ ΣΤΗΝ ΟΙΚΟΝΟΜΙΑ ΤΕΙ ΙΟΝΙΩΝ ΝΗΣΩΝ (ΛΕΥΚΑΔΑ)	2003	10	2133	0	27	27	9.60	6.79	239	201	0	0
50	Τ.Ε.Ι. ΛΑΡΙΣΑΣ	ΔΙΟΙΚΗΣΗΣ ΕΠΙΧΕΙΡΗΣΕΩΝ ΤΕΙ ΛΑΡΙΣΑΣ	ΛΑΡΙΣΑΙΩΝ	ΑΠΟΡΡΟΦΑΤΑ ΑΠΟ ΤΟ: ΔΙΟΙΚΗΣΗΣ ΚΑΙ ΔΙΑΧΕΙΡΙΣΗΣ ΕΡΓΩΝ ΤΕΙ ΛΑΡΙΣΑΣ	1984	48	6376	2	110	110	13.19	9.37	1432	974	0	0
51	Τ.Ε.Ι. ΔΥΤΙΚΗΣ ΜΑΚΕΔΟΝΙΑΣ	ΒΙΟΜΗΧΑΝΙΚΟΥ ΣΧΕΔΙΑΣΜΟΥ ΤΕΙ ΔΥΤΙΚΗΣ ΜΑΚΕΔΟΝΙΑΣ (ΚΟΖΑΝΗ)	ΚΟΖΑΝΗΣ	ΑΠΟΡΡΟΦΑΤΑ ΑΠΟ ΤΟ: ΜΗΧΑΝΟΛΟΓΙΑΣ ΤΕΙ ΔΥΤΙΚΗΣ ΜΑΚΕΔΟΝΙΑΣ (ΚΟΖΑΝΗ)	1995	15	5644	2	97	97	11.60	7.15	1497	665	0	0
52	Τ.Ε.Ι. ΧΑΛΚΙΔΑΣ	ΔΙΟΙΚΗΣΗΣ ΕΠΙΧΕΙΡΗΣΕΩΝ ΤΕΙ ΧΑΛΚΙΔΑΣ	ΧΑΛΚΙΔΕΩΝ	ΑΠΟΡΡΟΦΑΤΑ ΚΑΤ' ΕΠΙΛΟΓΗΝ ΑΠΟ ΤΟ: ΔΙΟΙΚΗΣΗΣ ΣΥΣΤΗΜΑΤΩΝ ΕΦΟΔΙΑΣΜΟΥ ΤΕΙ ΧΑΛΚΙΔΑΣ (ΘΗΒΑ) Η ΤΟ ΔΙΟΙΚΗΣΗ, ΟΙΚΟΝΟΜΙΑ ΚΑΙ ΕΠΙΚΟΙΝΩΝΙΑ ΠΟΛΙΤΙΣΤΙΚΩΝ ΚΑΙ ΤΟΥΡΙΣΤΙΚΩΝ ΜΟΝΑΔΩΝ	1984	37	6407	1	241	241	12.37	10.11	2043	1568	0	0
53	Τ.Ε.Ι. ΜΕΣΟΛΟΓΓΙΟΥ	ΔΙΟΙΚΗΣΗΣ ΚΟΙΝΩΝΙΚΩΝ - ΣΥΝΕΤΑΙΡΙΣΤΙΚΩΝ ΕΠΙΧΕΙΡΗΣΕΩΝ ΚΑΙ ΟΡΓΑΝΩΣΕΩΝ ΤΕΙ ΜΕΣΟΛΟΓΓΙΟΥ	ΙΕΡΑΣ ΠΟΛΗΣ ΜΕΣΟΛΟΓΓΙΟΥ	ΑΠΟΡΡΟΦΑΤΑ ΑΠΟ ΤΟ: ΕΦΑΡΜΟΓΩΝ ΠΛΗΡΟΦΟΡΙΚΗΣ ΣΤΗ ΔΙΟΙΚΗΣΗ ΚΑΙ ΣΤΗΝ ΟΙΚΟΝΟΜΙΑ ΤΕΙ ΜΕΣΟΛΟΓΓΙΟΥ	1985	44	9449	0	138	138	12.70	10.10	1095	840	0	0

Έκθεση αναλυτικής αξιολόγησης της εφαρμογής του Σχεδίου ΑΘΗΝΑ

A/A	ΟΝΟΜΑΣΙΑ ΙΔΡΥΜΑΤΟΣ	ΟΝΟΜΑΣΙΑ ΤΜΗΜΑΤΟΣ	ΔΗΜΟΣ	ΤΙ ΕΓΙΝΕ ΣΤΟ ΑΘΗΝΑ	ΕΤΟΣ ΙΔΡΥΣΗΣ	ΑΡΙΘΜΟΣ ΥΠΟΨΗΦΙΩΝ ΠΟΥ ΔΗΛΩΣΑΝ ΤΟ ΤΜΗΜΑ ΩΣ 1η ΠΡΟΤΙΜΗΣΗ	ΣΥΝΟΛΙΚΟΣ ΑΡΙΘΜΟΣ ΥΠΟΨΗΦΙΩΝ ΠΟΥ ΔΗΛΩΣΑΝ ΤΟ ΤΜΗΜΑ	ΑΡΙΘΜΟΣ ΕΠΙΤΥΧΟΝΤΩΝ ΠΟΥ ΔΗΛΩΣΑΝ ΤΟ ΤΜΗΜΑ ΩΣ 1η ΠΡΟΤΙΜΗΣΗ	ΕΙΣΑΚΤΕΟΙ (ΓΕΝΙΚΗ ΣΕΙΡΑ)	ΕΠΙΤΥΧΟΝΤΕΣ (ΓΕΝΙΚΗ ΣΕΙΡΑ)	ΒΑΘΜΟΣ ΠΡΩΤΟΥ (ΓΕΝΙΚΗ ΣΕΙΡΑ)	ΒΑΘΜΟΣ ΤΕΛΕΥΤΑΙΟΥ - ΒΑΣΗ	ΑΡΙΘΜΟΣ ΕΓΓΕΓΡΑΜΜΕΝΩΝ ΦΟΙΤΗΤΩΝ	ΑΡΙΘΜΟΣ ΕΝΕΡΓΩΝ ΦΟΙΤΗΤΩΝ	ΑΡΙΘΜΟΣ ΜΕΤΑΠΤΥΧΙΑΚΩΝ ΦΟΙΤΗΤΩΝ	ΑΡΙΘΜΟΣ ΥΠΟΨΗΦΙΩΝ ΔΙΔΑΚΤΩΡΩΝ
54	Τ.Ε.Ι. ΑΘΗΝΑΣ	ΤΟΥΡΙΣΤΙΚΩΝ ΕΠΙΧΕΙΡΗΣΕΩΝ ΤΕΙ ΑΘΗΝΑΣ	ΑΙΓΑΛΕΩ	ΑΠΟΡΡΟΦΑΤΑ ΑΠΟ ΤΟ: ΔΙΟΙΚΗΣΗΣ ΕΠΙΧΕΙΡΗΣΕΩΝ ΤΕΙ ΑΘΗΝΑΣ	1984	142	1733	8	59	59	15.79	10.81	1156	520	0	0
55	Τ.Ε.Ι. ΠΕΙΡΑΙΑ	ΤΟΥΡΙΣΤΙΚΩΝ ΕΠΙΧΕΙΡΗΣΕΩΝ ΤΕΙ ΠΕΙΡΑΙΑ (ΣΠΕΤΣΣ)	ΣΠΕΤΣΩΝ	ΑΠΟΡΡΟΦΑΤΑ ΑΠΟ ΤΟ: ΔΙΟΙΚΗΣΗΣ ΕΠΙΧΕΙΡΗΣΕΩΝ ΤΕΙ ΠΕΙΡΑΙΑ	2004	23	1371	1	42	42	12.39	8.51	626	454	0	0
56	Τ.Ε.Ι. ΠΑΤΡΑΣ	ΤΟΥΡΙΣΤΙΚΩΝ ΕΠΙΧΕΙΡΗΣΕΩΝ ΤΕΙ ΠΑΤΡΑΣ	ΠΑΤΡΕΩΝ	ΑΠΟΡΡΟΦΑΤΑ ΑΠΟ ΤΟ: ΜΟΥΣΕΙΟΛΟΓΙΑΣ, ΜΟΥΣΕΙΟΓΡΑΦΙΑΣ ΚΑΙ ΣΧΕΔΙΑΣΜΟΥ ΕΚΘΕΣΕΩΝ ΤΕΙ ΠΑΤΡΑΣ (ΠΥΡΓΟΣ)	1984	23	1034	8	63	63	12.97	5.57	795	402	0	0
57	Τ.Ε.Ι. ΛΑΡΙΣΑΣ	ΤΟΥΡΙΣΤΙΚΩΝ ΕΠΙΧΕΙΡΗΣΕΩΝ ΤΕΙ ΛΑΡΙΣΑΣ	ΛΑΡΙΣΑΙΩΝ	ΑΠΟΡΡΟΦΑΤΑ ΑΠΟ ΤΟ: ΔΙΟΙΚΗΣΗΣ ΚΑΙ ΔΙΑΧΕΙΡΙΣΗΣ ΕΡΓΩΝ ΤΕΙ ΛΑΡΙΣΑΣ	1984								653	137	0	
58	Τ.Ε.Ι. ΗΠΕΙΡΟΥ	ΤΟΥΡΙΣΤΙΚΩΝ ΕΠΙΧΕΙΡΗΣΕΩΝ ΤΕΙ ΗΠΕΙΡΟΥ(ΗΓΟΥΜΕΝΙΤΣΑ)	ΗΓΟΥΜΕΝΙΤΣΗΣ	ΑΠΟΡΡΟΦΑΤΑ ΑΠΟ ΤΟ: ΕΦΑΡΜΟΓΩΝ ΞΕΝΩΝ ΓΛΩΣΣΩΝ ΣΤΗ ΔΙΟΙΚΗΣΗ ΚΑΙ ΣΤΟ ΕΜΠΟΡΙΟ ΤΕΙ ΗΠΕΙΡΟΥ (ΗΓΟΥΜΕΝΙΤΣΑ)	1996								527	69	0	0
59	Τ.Ε.Ι. ΚΡΗΤΗΣ	ΤΟΥΡΙΣΤΙΚΩΝ ΕΠΙΧΕΙΡΗΣΕΩΝ ΚΡΗΤΗΣ (ΗΡΑΚΛΕΙΟ)	ΗΡΑΚΛΕΙΟΥ	ΑΠΟΡΡΟΦΑΤΑ ΑΠΟ ΤΟ: ΔΙΟΙΚΗΣΗΣ ΕΠΙΧΕΙΡΗΣΕΩΝ ΤΕΙ ΚΡΗΤΗΣ (ΗΡΑΚΛΕΙΟ)	1984	19	730	4	41	31	13.14	4.69	1060	167	0	0
60	Τ.Ε.Ι. ΑΘΗΝΑΣ	ΔΙΟΙΚΗΣΗΣ ΜΟΝΑΔΩΝ ΥΓΕΙΑΣ & ΠΡΟΝΟΙΑΣ ΤΕΙ ΑΘΗΝΑΣ	ΑΙΓΑΛΕΩ	ΑΠΟΡΡΟΦΑΤΑ ΑΠΟ ΤΟ: ΔΙΟΙΚΗΣΗΣ ΕΠΙΧΕΙΡΗΣΕΩΝ ΤΕΙ ΑΘΗΝΑΣ	1985	44	3862	0	62	62	13.96	11.63	757	582	0	0
61	Τ.Ε.Ι. ΠΑΤΡΑΣ	ΚΟΙΝΩΝΙΚΗΣ ΕΡΓΑΣΙΑΣ ΤΕΙ ΠΑΤΡΑΣ	ΠΑΤΡΕΩΝ	ΑΠΟΡΡΟΦΑΤΑ ΑΠΟ ΤΟ: ΚΟΙΝΩΝΙΚΗΣ ΕΡΓΑΣΙΑΣ ΤΕΙ ΑΘΗΝΑΣ	1984	91	10133	4	69	69	17.55	13.45	946	853	0	0
62	Τ.Ε.Ι. ΚΑΛΑΜΑΤΑΣ	ΛΟΓΟΘΕΡΑΠΕΙΑΣ ΤΕΙ ΚΑΛΑΜΑΤΑΣ	ΚΑΛΑΜΑΤΑΣ	ΑΠΟΡΡΟΦΑΤΑ ΑΠΟ ΤΟ: ΛΟΓΟΘΕΡΑΠΕΙΑΣ ΤΕΙ ΠΑΤΡΑΣ	2009	124	11185	3	69	69	15.87	13.28	280	280	0	0

Έκθεση αναλυτικής αξιολόγησης της εφαρμογής του Σχεδίου ΑΘΗΝΑ

A/A	ΟΝΟΜΑΣΙΑ ΙΔΡΥΜΑΤΟΣ	ΟΝΟΜΑΣΙΑ ΤΜΗΜΑΤΟΣ	ΔΗΜΟΣ	ΤΙ ΕΓΙΝΕ ΣΤΟ ΑΘΗΝΑ	ΕΤΟΣ ΙΔΡΥΣΗΣ	ΑΡΙΘΜΟΣ ΥΠΟΨΗΦΙΩΝ ΠΟΥ ΔΗΛΩΣΑΝ ΤΟ ΤΜΗΜΑ ΩΣ 1η ΠΡΟΤΙΜΗΣΗ	ΣΥΝΟΛΙΚΟΣ ΑΡΙΘΜΟΣ ΥΠΟΨΗΦΙΩΝ ΠΟΥ ΔΗΛΩΣΑΝ ΤΟ ΤΜΗΜΑ	ΑΡΙΘΜΟΣ ΕΠΙΤΥΧΟΝΤΩΝ ΠΟΥ ΔΗΛΩΣΑΝ ΤΟ ΤΜΗΜΑ ΩΣ 1η ΠΡΟΤΙΜΗΣΗ	ΕΙΣΑΚΤΕΟΙ (ΓΕΝΙΚΗ ΣΕΙΡΑ)	ΕΠΙΤΥΧΟΝΤΕΣ (ΓΕΝΙΚΗ ΣΕΙΡΑ)	ΒΑΘΜΟΣ ΠΡΩΤΟΥ (ΓΕΝΙΚΗ ΣΕΙΡΑ)	ΒΑΘΜΟΣ ΤΕΛΕΥΤΑΙΟΥ - ΒΑΣΗ	ΑΡΙΘΜΟΣ ΕΓΓΕΓΡΑΜΜΕΝΩΝ ΦΟΙΤΗΤΩΝ	ΑΡΙΘΜΟΣ ΕΝΕΡΓΩΝ ΦΟΙΤΗΤΩΝ	ΑΡΙΘΜΟΣ ΜΕΤΑΠΤΥΧΙΑΚΩΝ ΦΟΙΤΗΤΩΝ	ΑΡΙΘΜΟΣ ΥΠΟΨΗΦΙΩΝ ΔΙΔΑΚΤΩΡΩΝ
63	Τ.Ε.Ι. ΑΘΗΝΑΣ	ΕΠΙΣΚΕΠΤΩΝ & ΕΠΙΣΚΕΠΤΡΙΩΝ ΥΓΕΙΑΣ ΤΕΙ ΑΘΗΝΑΣ	ΑΙΓΑΛΕΩ	ΑΠΟΡΡΟΦΑΤΑΙ ΑΠΟ ΤΟ: ΔΗΜΟΣΙΑΣ ΥΓΙΕΙΝΗΣ ΤΕΙ ΑΘΗΝΑΣ	1984	20	8296	0	58	58	15.32	13.23	424	357	0	0
64	Τ.Ε.Ι. ΔΥΤΙΚΗΣ ΜΑΚΕΔΟΝΙΑΣ	ΓΕΩΤΕΧΝΟΛΟΓΙΑΣ ΚΑΙ ΠΕΡΙΒΑΛΛΟΝΤΟΣ ΤΕΙ ΔΥΤΙΚΗΣ ΜΑΚΕΔΟΝΙΑΣ (ΚΟΖΑΝΗ)	ΚΟΖΑΝΗΣ	ΑΠΟΡΡΟΦΑΤΑΙ ΑΠΟ ΤΟ: ΤΕΧΝΟΛΟΓΙΩΝ ΑΝΤΙΡΡΥΠΑΝΣΗΣ ΤΕΙ ΔΥΤΙΚΗΣ ΜΑΚΕΔΟΝΙΑΣ (ΚΟΖΑΝΗ)	1988	32	6141	1	90	90	11.48	7.07	1334	609	0	0
65	Τ.Ε.Ι. ΔΥΤΙΚΗΣ ΜΑΚΕΔΟΝΙΑΣ	ΕΜΠΟΡΙΑΣ ΚΑΙ ΠΟΙΟΤΙΚΟΥ ΕΛΕΓΧΟΥ ΑΓΡΟΤΙΚΩΝ ΠΡΟΪΟΝΤΩΝ ΤΕΙ ΔΥΤΙΚΗΣ ΜΑΚΕΔΟΝΙΑΣ (ΦΛΩΡΙΝΑ)	ΦΛΩΡΙΝΑΣ	ΑΠΟΡΡΟΦΑΤΑΙ ΑΠΟ ΤΟ: ΦΥΤΙΚΗΣ ΠΑΡΑΓΩΓΗΣ ΔΥΤ. ΜΑΚΕΔΟΝΙΑΣ (ΦΛΩΡΙΝΑ)	1999	21	5363	4	55	55	12.27	6.96	1010	429	0	0
66	Τ.Ε.Ι. ΠΑΤΡΑΣ	ΕΠΙΧΕΙΡΗΜΑΤΙΚΟΥ ΣΧΕΔΙΑΣΜΟΥ ΚΑΙ ΠΛΗΡΟΦΟΡΙΑΚΩΝ ΣΥΣΤΗΜΑΤΩΝ ΤΕΙ ΠΑΤΡΑΣ	ΠΑΤΡΕΩΝ	ΑΠΟΡΡΟΦΑΤΑΙ ΚΑΤ' ΕΠΙΛΟΓΗΝ ΑΠΟ ΤΟ: ΤΗΛΕΠΙΚΟΙΝΩΝΙΑΚΩΝ ΣΥΣΤΗΜΑΤΩΝ & ΔΙΚΤΥΩΝ ΤΕΙ ΜΕΣΟΛΟΓΓΙΟΥ (ΝΑΥΠΑΚΤΟΣ) Η ΤΟ ΔΙΟΙΚΗΣΗΣ ΕΠΙΧΕΙΡΗΣΕΩΝ ΠΑΤΡΑΣ	1999	51	8157	9	124	124	13.33	9.20	1496	1185	0	0
67	Τ.Ε.Ι. ΗΠΕΙΡΟΥ	ΧΡΗΜΑΤΟΟΙΚΟΝΟΜΙΚΗΣ & ΕΛΕΓΚΤΙΚΗΣ ΤΕΙ ΗΠΕΙΡΟΥ (ΠΡΕΒΕΖΑ)	ΠΡΕΒΕΖΗΣ	ΑΠΟΡΡΟΦΑΤΑΙ ΑΠΟ ΤΟ: ΛΟΓΙΣΤΙΚΗΣ ΤΕΙ ΗΠΕΙΡΟΥ (ΠΡΕΒΕΖΑ)	1999	18	3261	4	97	97	12.34	7.31	632	403	0	0
68	Τ.Ε.Ι. ΙΟΝΙΩΝ ΝΗΣΩΝ	ΔΗΜΟΣΙΩΝ ΣΧΕΣΕΩΝ ΚΑΙ ΕΠΙΚΟΙΝΩΝΙΑΣ ΤΕΙ ΙΟΝΙΩΝ ΝΗΣΩΝ (ΑΡΓΟΣΤΟΛΙ)	ΚΕΦΑΛΟΝΙΑΣ	ΑΠΟΡΡΟΦΑΤΑΙ ΑΠΟ ΤΟ: ΜΟΥΣΕΙΟΛΟΓΙΑΣ, ΜΟΥΣΕΙΟΓΡΑΦΙΑΣ ΚΑΙ ΣΧΕΔΙΑΣΜΟΥ ΕΚΘΕΣΕΩΝ ΤΕΙ ΠΑΤΡΑΣ (ΠΥΡΓΟΣ)	2004	60	9897	3	138	138	14.02	10.40	961	880	0	0
69	Τ.Ε.Ι. ΠΑΤΡΑΣ	ΟΠΤΙΚΗΣ ΚΑΙ ΟΠΤΟΜΕΤΡΙΑΣ ΤΕΙ ΠΑΤΡΑΣ (ΑΙΓΙΟ)	ΑΙΓΙΑΛΕΙΑΣ	ΑΠΟΡΡΟΦΑΤΑΙ ΑΠΟ ΤΟ: ΟΠΤΙΚΗΣ ΚΑΙ ΟΠΤΟΜΕΤΡΙΑΣ ΤΕΙ ΑΘΗΝΑΣ	2006	31	8430	1	69	69	14.92	12.07	470	470	0	0
70	Τ.Ε.Ι. ΛΑΜΙΑΣ	ΕΜΠΟΡΙΑΣ & ΔΙΑΦΗΜΙΣΗΣ ΤΕΙ ΛΑΜΙΑΣ (ΑΜΦΙΣΣΑ)	ΔΕΛΦΩΝ	ΑΠΟΡΡΟΦΑΤΑΙ ΚΑΤ' ΕΠΙΛΟΓΗΝ ΑΠΟ ΤΟ: ΔΙΟΙΚΗΣΗ, ΟΙΚΟΝΟΜΙΑ ΚΑΙ ΕΠΙΚΟΙΝΩΝΙΑ ΠΟΛΙΤΙΣΤΙΚΩΝ ΚΑΙ	1998	10	3168	0	124	124	12.21	7.96	473	0	0	0

Έκθεση αναλυτικής αξιολόγησης της εφαρμογής του Σχεδίου ΑΘΗΝΑ

A/A	ΟΝΟΜΑΣΙΑ ΙΔΡΥΜΑΤΟΣ	ΟΝΟΜΑΣΙΑ ΤΜΗΜΑΤΟΣ	ΔΗΜΟΣ	ΤΙ ΕΓΙΝΕ ΣΤΟ ΑΘΗΝΑ	ΕΤΟΣ ΙΔΡΥΣΗΣ	ΑΡΙΘΜΟΣ ΥΠΟΨΗΦΙΩΝ ΠΟΥ ΔΗΛΩΣΑΝ ΤΟ ΤΜΗΜΑ ΩΣ 1η ΠΡΟΤΙΜΗΣΗ	ΣΥΝΟΛΙΚΟΣ ΑΡΙΘΜΟΣ ΥΠΟΨΗΦΙΩΝ ΠΟΥ ΔΗΛΩΣΑΝ ΤΟ ΤΜΗΜΑ	ΑΡΙΘΜΟΣ ΕΠΙΤΥΧΟΝΤΩΝ ΠΟΥ ΔΗΛΩΣΑΝ ΤΟ ΤΜΗΜΑ ΩΣ 1η ΠΡΟΤΙΜΗΣΗ	ΕΙΣΑΚΤΕΟΙ (ΓΕΝΙΚΗ ΣΕΙΡΑ)	ΕΠΙΤΥΧΟΝΤΕΣ (ΓΕΝΙΚΗ ΣΕΙΡΑ)	ΒΑΘΜΟΣ ΠΡΩΤΟΥ (ΓΕΝΙΚΗ ΣΕΙΡΑ)	ΒΑΘΜΟΣ ΤΕΛΕΥΤΑΙΟΥ - ΒΑΣΗ	ΑΡΙΘΜΟΣ ΕΓΓΕΓΡΑΜΜΕΝΩΝ ΦΟΙΤΗΤΩΝ	ΑΡΙΘΜΟΣ ΕΝΕΡΓΩΝ ΦΟΙΤΗΤΩΝ	ΑΡΙΘΜΟΣ ΜΕΤΑΠΤΥΧΙΑΚΩΝ ΦΟΙΤΗΤΩΝ	ΑΡΙΘΜΟΣ ΥΠΟΨΗΦΙΩΝ ΔΙΔΑΚΤΩΡΩΝ
				ΤΟΥΡΙΣΤΙΚΩΝ ΜΟΝΑΔΩΝ Η ΤΟ ΛΟΓΙΣΤΙΚΗΣ ΤΕΙ ΧΑΛΚΙΔΑΣ												
71	Τ.Ε.Ι. ΠΑΤΡΑΣ	ΕΜΠΟΡΙΑΣ & ΔΙΑΦΗΜΙΣΗΣ ΤΕΙ ΠΑΤΡΑΣ (ΑΜΑΛΙΑΔΑ)	ΗΛΙΔΑΣ	ΑΠΟΡΡΟΦΑΤΑ ΑΠΟ ΤΟ: ΔΙΟΙΚΗΣΗΣ ΕΠΙΧΕΙΡΗΣΕΩΝ ΠΑΤΡΑΣ	2009								110	110	0	0
72	Τ.Ε.Ι ΙΟΝΙΩΝ ΝΗΣΩΝ	ΠΡΟΣΤΑΣΙΑΣ & ΣΥΝΤΗΡΗΣΗΣ ΠΟΛΙΤΙΣΜΙΚΗΣ ΚΛΗΡΟΝΟΜΙΑΣ ΤΕΙ ΙΟΝΙΩΝ ΝΗΣΩΝ (ΖΑΚΥΝΘΟΣ)	ΖΑΚΥΝΘΟΥ	ΑΠΟΡΡΟΦΑΤΑ ΑΠΟ ΤΟ: ΤΕΧΝΟΛΟΓΙΑΣ ΠΕΡΙΒΑΛΛΟΝΤΟΣ & ΟΙΚΟΛΟΓΙΑΣ ΤΕΙ ΙΟΝΙΩΝ ΝΗΣΩΝ (ΖΑΚΥΝΘΟΣ)	2009	51	9147	8	97	97	13.48	10.33	347	347	0	0
73	Τ.Ε.Ι. ΔΥΤΙΚΗΣ ΜΑΚΕΔΟΝΙΑΣ	ΔΙΟΙΚΗΣΗΣ ΣΥΣΤΗΜΑΤΩΝ ΕΦΟΔΙΑΣΜΟΥ ΤΕΙ ΔΥΤ.ΜΑΚΕΔΟΝΙΑΣ (ΓΡΕΒΕΝΑ)	ΓΡΕΒΕΝΩΝ	ΑΠΟΡΡΟΦΑΤΑ ΑΠΟ ΤΟ: ΤΥΠΟΠΟΙΗΣΗΣ & ΔΙΑΚΙΝΗΣΗΣ ΠΡΟΪΟΝΤΩΝ ΤΕΙ ΘΕΣΣΑΛΟΝΙΚΗΣ (ΚΑΤΕΡΙΝΗ)	2008								50	50	0	0
74	Τ.Ε.Ι. ΣΕΡΡΩΝ	ΕΣΩΤΕΡΙΚΗΣ ΑΡΧΙΤΕΚΤΟΝΙΚΗΣ, ΔΙΑΚΟΣΜΗΣΗΣ ΚΑΙ ΣΧΕΔΙΑΣΜΟΥ ΑΝΤΙΚΕΙΜΕΝΩΝ ΤΕΙ ΣΕΡΡΩΝ	ΣΕΡΡΩΝ	ΑΠΟΡΡΟΦΑΤΑ ΑΠΟ ΤΟ: ΕΣΩΤΕΡΙΚΗΣ ΑΡΧΙΤΕΚΤΟΝΙΚΗΣ, ΔΙΑΚΟΣΜΗΣΗΣ ΚΑΙ ΣΧΕΔΙΑΣΜΟΥ ΑΝΤΙΚΕΙΜΕΝΩΝ ΤΕΙ ΑΘΗΝΑΣ	2009	27	833	7	70	70	15.83	10.78	286	286	0	0
75	Τ.Ε.Ι. ΜΕΣΟΛΟΓΓΙΟΥ	ΑΥΤΟΜΑΤΙΣΜΟΥ ΤΕΙ ΜΕΣΟΛΟΓΓΙΟΥ	ΙΕΡΑΣ ΠΟΛΗΣ ΜΕΣΟΛΟΓΓΙΟΥ	ΑΠΟΡΡΟΦΑΤΑ ΑΠΟ ΤΟ: ΑΥΤΟΜΑΤΙΣΜΟΥ ΤΕΙ ΠΕΙΡΑΙΑ	2009	13	5580	2	69	69	13.10	9.54	202	202	0	0
76	ΑΝΩΤΑΤΗ ΣΧΟΛΗ ΠΑΙΔΑΓΩΓΙΚΗΣ ΚΑΙ ΤΕΧΝΟΛΟΓΙΚΗΣ ΕΚΠΑΙΔΕΥΣΗΣ (Α.Σ.ΠΑΙ.Τ.Ε)	ΓΕΝΙΚΩΝ ΜΑΘΗΜΑΤΩΝ	ΗΡΑΚΛΕΙΟΥ ΑΤΤΙΚΗΣ	ΑΠΟΡΡΟΦΑΤΑ ΑΠΟ ΤΟ: ΠΑΙΔΑΓΩΓΙΚΟ	2002											
77	ΑΝΩΤΑΤΗ ΣΧΟΛΗ ΠΑΙΔΑΓΩΓΙΚΗΣ ΚΑΙ ΤΕΧΝΟΛΟΓΙΚΗΣ ΕΚΠΑΙΔΕΥΣΗΣ (Α.Σ.ΠΑΙ.Τ.Ε)	ΚΕΝΤΡΟ ΞΕΝΩΝ ΓΛΩΣΣΩΝ & ΦΥΣΙΚΗΣ ΑΓΩΓΗΣ	ΗΡΑΚΛΕΙΟΥ ΑΤΤΙΚΗΣ	ΑΠΟΡΡΟΦΑΤΑ ΑΠΟ ΤΟ: ΠΑΙΔΑΓΩΓΙΚΟ												

Έκθεση αναλυτικής αξιολόγησης της εφαρμογής του Σχεδίου ΑΘΗΝΑ

Πίνακας 53: Στοιχεία ζήτησης- προσφοράς φοιτητών ακαδ. Έτους 2012 - 2013 τμημάτων τα οποία διατηρήθηκαν στο σχέδιο «Αθηνά» ενώ η βάση εισαγωγής τους ήταν κάτω του 10

ΟΝΟΜΑΣΙΑ ΙΔΡΥΜΑΤΟΣ	ΟΝΟΜΑΣΙΑ ΤΜΗΜΑΤΟΣ ΠΡΟ ΑΘΗΝΑ	ΟΝΟΜΑ ΤΜΗΜΑΤΟΣ ΜΕΤΑ ΑΘΗΝΑ	ΠΟΛΗ ΤΜΗΜΑΤΟΣ	ΒΑΘΜΟΣ ΤΕΛΕΥΤΑΙΟΥ - ΒΑΣΗ	ΑΡΙΘΜΟΣ ΥΠΟΨΗΦΙΩΝ ΠΟΥ ΔΗΛΩΣΑΝ ΤΟ ΤΜΗΜΑ ΩΣ 1η ΠΡΟΤΙΜΗΣΗ	ΣΥΝΟΛΙΚΟΣ ΑΡΙΘΜΟΣ ΥΠΟΨΗΦΙΩΝ ΠΟΥ ΔΗΛΩΣΑΝ ΤΟ ΤΜΗΜΑ	ΑΡΙΘΜΟΣ ΕΠΙΤΥΧΟΝΤΩΝ ΠΟΥ ΔΗΛΩΣΑΝ ΤΟ ΤΜΗΜΑ ΩΣ 1η ΠΡΟΤΙΜΗΣΗ	ΕΙΣΑΚΤΕΟΙ (ΓΕΝΙΚΗ ΣΕΙΡΑ)	ΕΠΙΤΥΧΟΝΤΕΣ (ΓΕΝΙΚΗ ΣΕΙΡΑ)	ΒΑΘΜΟΣ ΠΡΩΤΟΥ (ΓΕΝΙΚΗ ΣΕΙΡΑ)	ΑΡΙΘΜΟΣ ΕΝΕΡΓΩΝ ΦΟΙΤΗΤΩΝ	ΑΡΙΘΜΟΣ ΜΕΤΑΠΤΥΧΙΑΚΩΝ ΦΟΙΤΗΤΩΝ	ΑΡΙΘΜΟΣ ΥΠΟΨΗΦΙΩΝ ΔΙΔΑΚΤΟΡΩΝ
ΑΡΙΣΤΟΤΕΛΕΙΟ ΠΑΝΕΠΙΣΤΗΜΙΟ ΘΕΣΣΑΛΟΝΙΚΗΣ	ΓΑΛΛΙΚΗΣ ΓΛΩΣΣΑΣ ΚΑΙ ΦΙΛΟΛΟΓΙΑΣ ΘΕΣ/ΚΗΣ	ΓΑΛΛΙΚΗΣ ΓΛΩΣΣΑΣ ΚΑΙ ΦΙΛΟΛΟΓΙΑΣ	ΘΕΣΣΑΛΟΝΙΚΗ	9.23	60	656	29	72	72	17.42	465	50	27
ΑΡΙΣΤΟΤΕΛΕΙΟ ΠΑΝΕΠΙΣΤΗΜΙΟ ΘΕΣΣΑΛΟΝΙΚΗΣ	ΙΤΑΛΙΚΗΣ ΓΛΩΣΣΑΣ ΚΑΙ ΦΙΛΟΛΟΓΙΑΣ ΘΕΣ/ΚΗΣ	ΙΤΑΛΙΚΗΣ ΓΛΩΣΣΑΣ ΚΑΙ ΦΙΛΟΛΟΓΙΑΣ	ΘΕΣΣΑΛΟΝΙΚΗ	4.22	60	222	45	73	73	18.40	244	45	46
ΕΘΝΙΚΟ & ΚΑΠΟΔΙΣΤΡΙΑΚΟ ΠΑΝΕΠΙΣΤΗΜΙΟ ΑΘΗΝΩΝ	ΙΤΑΛΙΚΗΣ ΓΛΩΣΣΑΣ ΚΑΙ ΦΙΛΟΛΟΓΙΑΣ ΑΘΗΝΑΣ	ΙΤΑΛΙΚΗΣ ΓΛΩΣΣΑΣ ΚΑΙ ΦΙΛΟΛΟΓΙΑΣ	ΑΘΗΝΑ	5.75	72	202	54	72	72	17.95	338	40	13
ΕΘΝΙΚΟ & ΚΑΠΟΔΙΣΤΡΙΑΚΟ ΠΑΝΕΠΙΣΤΗΜΙΟ ΑΘΗΝΩΝ	ΙΣΠΑΝΙΚΗΣ ΓΛΩΣΣΑΣ ΚΑΙ ΦΙΛΟΛΟΓΙΑΣ ΑΘΗΝΑΣ	ΙΣΠΑΝΙΚΗΣ ΓΛΩΣΣΑΣ ΚΑΙ ΦΙΛΟΛΟΓΙΑΣ	ΑΘΗΝΑ	8.50	111	223	67	81	81	16.93	451		9
ΠΑΝΕΠΙΣΤΗΜΙΟ ΙΩΑΝΝΙΝΩΝ	ΠΛΑΣΤΙΚΩΝ ΤΕΧΝΩΝ & ΕΠΙΣΤΗΜΩΝ ΤΗΣ ΤΕΧΝΗΣ (ΙΩΑΝΝΙΝΩΝ)	ΠΛΑΣΤΙΚΩΝ ΤΕΧΝΩΝ & ΕΠΙΣΤΗΜΩΝ ΤΗΣ ΤΕΧΝΗΣ	ΙΩΑΝΝΙΝΑ	7.93	81	721	29	90	90	15.68			
ΔΗΜΟΚΡΙΤΕΙΟ ΠΑΝΕΠΙΣΤΗΜΙΟ ΘΡΑΚΗΣ	ΔΑΣΟΛΟΓΙΑΣ & ΔΙΑΧΕΙΡΙΣΗΣ ΠΕΡΙΒΑΛΛΟΝΤΟΣ & ΦΥΣΙΚΩΝ ΠΟΡΩΝ ΘΡΑΚΗΣ (ΟΡΕΣΤΙΑΔΑ)	ΔΑΣΟΛΟΓΙΑΣ & ΔΙΑΧΕΙΡΙΣΗΣ ΠΕΡΙΒΑΛΛΟΝΤΟΣ & ΦΥΣΙΚΩΝ ΠΟΡΩΝ	ΟΡΕΣΤΙΑΔΑ	9.97	32	2.125	2	81	81	13.17	433	39	19
ΠΑΝΕΠΙΣΤΗΜΙΟ ΔΥΤΙΚΗΣ ΕΛΛΑΔΑΣ	ΔΙΑΧΕΙΡΙΣΗΣ ΠΕΡΙΒΑΛΛΟΝΤΟΣ & ΦΥΣΙΚΩΝ ΠΟΡΩΝ ΔΥΤΙΚΗΣ ΕΛΛΑΔΑΣ (ΑΓΡΙΝΙΟ)	ΔΙΑΧΕΙΡΙΣΗΣ ΠΕΡΙΒΑΛΛΟΝΤΟΣ & ΦΥΣΙΚΩΝ ΠΟΡΩΝ	ΑΓΡΙΝΙΟ	9.89	28	3.252	2	85	85	14.70	587	33	51
ΠΑΝΕΠΙΣΤΗΜΙΟ ΑΙΓΑΙΟΥ	ΓΕΩΓΡΑΦΙΑΣ ΑΙΓΑΙΟΥ (ΜΥΤΙΛΗΝΗ)	ΓΕΩΓΡΑΦΙΑΣ	ΜΥΤΙΛΗΝΗ	8.86	31	1.734	4	144	144	12.55			
ΑΡΙΣΤΟΤΕΛΕΙΟ ΠΑΝΕΠΙΣΤΗΜΙΟ ΘΕΣΣΑΛΟΝΙΚΗΣ	ΜΟΥΣΙΚΩΝ ΣΠΟΥΔΩΝ ΘΕΣΣΑΛΟΝΙΚΗΣ	ΜΟΥΣΙΚΩΝ ΣΠΟΥΔΩΝ	ΘΕΣΣΑΛΟΝΙΚΗ	9.70	110	555	32	45	45	18.32	324		27
ΙΟΝΙΟ ΠΑΝΕΠΙΣΤΗΜΙΟ	ΜΟΥΣΙΚΩΝ ΣΠΟΥΔΩΝ ΙΟΝΙΟΥ (ΚΕΡΚΥΡΑ)	ΜΟΥΣΙΚΩΝ ΣΠΟΥΔΩΝ	ΚΕΡΚΥΡΑ	4.48	116	594	24	72	31	18.37	403	9	121
ΕΘΝΙΚΟ & ΚΑΠΟΔΙΣΤΡΙΑΚΟ ΠΑΝΕΠΙΣΤΗΜΙΟ ΑΘΗΝΩΝ	ΜΟΥΣΙΚΩΝ ΣΠΟΥΔΩΝ ΑΘΗΝΑΣ	ΜΟΥΣΙΚΩΝ ΣΠΟΥΔΩΝ	ΑΘΗΝΑ	4.12	180	562	51	81	56	18.00	514		111

## Έκθεση αναλυτικής αξιολόγησης της εφαρμογής του Σχεδίου ΑΘΗΝΑ

ΟΝΟΜΑΣΙΑ ΙΔΡΥΜΑΤΟΣ	ΟΝΟΜΑΣΙΑ ΤΜΗΜΑΤΟΣ ΠΡΟ ΑΘΗΝΑ	ΟΝΟΜΑ ΤΜΗΜΑΤΟΣ ΜΕΤΑ ΑΘΗΝΑ	ΠΟΛΗ ΤΜΗΜΑΤΟΣ	ΒΑΘΜΟΣ ΤΕΛΕΥΤΑΙΟΥ - ΒΑΣΗ	ΑΡΙΘΜΟΣ ΥΠΟΨΗΦΙΩΝ ΠΟΥ ΔΗΛΩΣΑΝ ΤΟ ΤΜΗΜΑ ΩΣ 1η ΠΡΟΤΙΜΗΣΗ	ΣΥΝΟΛΙΚΟΣ ΑΡΙΘΜΟΣ ΥΠΟΨΗΦΙΩΝ ΠΟΥ ΔΗΛΩΣΑΝ ΤΟ ΤΜΗΜΑ	ΑΡΙΘΜΟΣ ΕΠΙΤΥΧΟΝΤΩΝ ΠΟΥ ΔΗΛΩΣΑΝ ΤΟ ΤΜΗΜΑ ΩΣ 1η ΠΡΟΤΙΜΗΣΗ	ΕΙΣΑΚΤΕΟΙ (ΓΕΝΙΚΗ ΣΕΙΡΑ)	ΕΠΙΤΥΧΟΝΤΕΣ (ΓΕΝΙΚΗ ΣΕΙΡΑ)	ΒΑΘΜΟΣ ΠΡΩΤΟΥ (ΓΕΝΙΚΗ ΣΕΙΡΑ)	ΑΡΙΘΜΟΣ ΕΝΕΡΓΩΝ ΦΟΙΤΗΤΩΝ	ΑΡΙΘΜΟΣ ΜΕΤΑΠΤΥΧΙΑΚΩΝ ΦΟΙΤΗΤΩΝ	ΑΡΙΘΜΟΣ ΥΠΟΨΗΦΙΩΝ ΔΙΔΑΚΤΟΡΩΝ
Τ.Ε.Ι. ΛΑΡΙΣΑΣ	ΠΟΛΙΤΙΚΩΝ ΕΡΓΩΝ ΥΠΟΔΟΜΗΣ ΤΕΙ ΛΑΡΙΣΑΣ	ΠΟΛΙΤΙΚΩΝ ΜΗΧΑΝΙΚΩΝ ΤΕ	ΛΑΡΙΣΑ	9.47	38	6.894	3	110	110	13.63	773	0	0
Τ.Ε.Ι. ΣΕΡΡΩΝ	ΜΗΧΑΝΟΛΟΓΙΑΣ ΤΕΙ ΣΕΡΡΩΝ	ΜΗΧΑΝΟΛΟΓΩΝ ΜΗΧΑΝΙΚΩΝ ΤΕ	ΣΕΡΡΕΣ	9.29	70	7.783	8	103	103	15.97	776	0	0
Τ.Ε.Ι. ΛΑΡΙΣΑΣ	ΗΛΕΚΤΡΟΛΟΓΙΑΣ ΤΕΙ ΛΑΡΙΣΑΣ	ΗΛΕΚΤΡΟΛΟΓΩΝ ΜΗΧΑΝΙΚΩΝ ΤΕ	ΛΑΡΙΣΑ	9.11	73	8.059	12	110	110	16.07	867	0	0
Τ.Ε.Ι. ΚΡΗΤΗΣ	ΗΛΕΚΤΡΟΛΟΓΙΑΣ ΤΕΙ ΚΡΗΤΗΣ (ΗΡΑΚΛΕΙΟ)	ΗΛΕΚΤΡΟΛΟΓΩΝ ΜΗΧΑΝΙΚΩΝ ΤΕ	ΗΡΑΚΛΕΙΟ	8.90	38	5.978	8	90	90	15.73	704	0	0
Τ.Ε.Ι. ΚΑΒΑΛΑΣ	ΗΛΕΚΤΡΟΛΟΓΙΑΣ ΤΕΙ ΚΑΒΑΛΑΣ	ΗΛΕΚΤΡΟΛΟΓΩΝ ΜΗΧΑΝΙΚΩΝ ΤΕ	ΚΑΒΑΛΑ	8.26	54	7.048	9	110	110	10.80	621	0	0
Τ.Ε.Ι. ΔΥΤΙΚΗΣ ΜΑΚΕΔΟΝΙΑΣ	ΗΛΕΚΤΡΟΛΟΓΙΑΣ ΤΕΙ ΔΥΤΙΚΗΣ ΜΑΚΕΔΟΝΙΑΣ (ΚΟΖΑΝΗ)	ΗΛΕΚΤΡΟΛΟΓΩΝ ΜΗΧΑΝΙΚΩΝ ΤΕ	ΚΟΖΑΝΗ	7.82	65	6.630	9	120	120	14.58	890	0	0
Τ.Ε.Ι. ΛΑΜΙΑΣ	ΠΛΗΡΟΦΟΡΙΚΗΣ ΚΑΙ ΤΕΧΝΟΛΟΓΙΑΣ ΥΠΟΛΟΓΙΣΤΩΝ ΤΕΙ ΛΑΜΙΑΣ	ΜΗΧΑΝΙΚΩΝ ΠΛΗΡΟΦΟΡΙΚΗΣ ΤΕ	ΛΑΜΙΑ	9.73	49	7.470	1	138	138	12.90	1298	0	0
Τ.Ε.Ι. ΚΑΛΑΜΑΤΑΣ	ΤΕΧΝΟΛΟΓΙΑΣ ΤΡΟΦΙΜΩΝ ΤΕΙ ΚΑΛΑΜΑΤΑΣ	ΤΕΧΝΟΛΟΓΙΑΣ ΤΡΟΦΙΜΩΝ	ΚΑΛΑΜΑΤΑ	9.75	37	5.339	1	98	98	12.83	325	0	0
Τ.Ε.Ι. ΛΑΡΙΣΑΣ	ΣΧΕΔΙΑΣΜΟΥ & ΤΕΧΝΟΛΟΓΙΑΣ ΞΥΛΟΥ & ΕΠΙΠΛΟΥ ΤΕΙ ΛΑΡΙΣΑΣ (ΚΑΡΔΙΤΣΑ)	ΣΧΕΔΙΑΣΜΟΥ & ΤΕΧΝΟΛΟΓΙΑΣ ΞΥΛΟΥ ΚΑΙ ΕΠΙΠΛΟΥ ΤΕ	ΚΑΡΔΙΤΣΑ	7.63	43	3.743	11	55	55	14.15	374	0	0
Τ.Ε.Ι. ΚΑΛΑΜΑΤΑΣ	ΤΕΧΝΟΛΟΓΙΑΣ ΠΛΗΡΟΦΟΡΙΚΗΣ & ΤΗΛΕΠΙΚΟΙΝΩΝΙΩΝ ΤΕΙ ΚΑΛΑΜΑΤΑΣ (ΣΠΑΡΤΗ)	ΜΗΧΑΝΙΚΩΝ ΠΛΗΡΟΦΟΡΙΚΗΣ ΤΕ	ΣΠΑΡΤΗ	8.60	38	5.931	7	138	138	12.33	849	0	0
Τ.Ε.Ι. ΙΟΝΙΩΝ ΝΗΣΩΝ	ΤΕΧΝΟΛΟΓΙΑΣ ΒΙΟΛΟΓΙΚΗΣ ΓΕΩΡΓΙΑΣ & ΤΡΟΦΙΜΩΝ ΙΟΝΙΩΝ ΝΗΣΩΝ (ΑΡΓΟΣΤΟΛΙ)	ΤΕΧΝΟΛΟΓΙΑΣ ΤΡΟΦΙΜΩΝ	ΑΡΓΟΣΤΟΛΙ	7.65	5	3.727	0	35	35	12.21	203	0	0
Τ.Ε.Ι. ΚΑΒΑΛΑΣ	ΔΑΣΟΠΟΝΙΑΣ & ΔΙΑΧΕΙΡΙΣΗΣ ΦΥΣΙΚΟΥ ΠΕΡΙΒΑΛΛΟΝΤΟΣ ΤΕΙ ΚΑΒΑΛΑΣ (ΔΡΑΜΑ)	ΔΑΣΟΠΟΝΙΑΣ & ΔΙΑΧΕΙΡΙΣΗΣ ΦΥΣΙΚΟΥ ΠΕΡΙΒΑΛΛΟΝΤΟΣ	ΔΡΑΜΑ	8.08	23	5.739	3	55	55	12.77	235	0	0
Τ.Ε.Ι. ΚΑΒΑΛΑΣ	ΛΟΓΙΣΤΙΚΗΣ ΤΕΙ ΚΑΒΑΛΑΣ	ΛΟΓΙΣΤΙΚΗΣ ΚΑΙ ΧΡΗΜΑΤΟΟΙΚΟΝΟΜΙΚΗΣ	ΚΑΒΑΛΑ	8.56	74	6.067	23	235	235	14.26	1248	0	0

## Έκθεση αναλυτικής αξιολόγησης της εφαρμογής του Σχεδίου ΑΘΗΝΑ

ΟΝΟΜΑΣΙΑ ΙΔΡΥΜΑΤΟΣ	ΟΝΟΜΑΣΙΑ ΤΜΗΜΑΤΟΣ ΠΡΟ ΑΘΗΝΑ	ΟΝΟΜΑ ΤΜΗΜΑΤΟΣ ΜΕΤΑ ΑΘΗΝΑ	ΠΟΛΗ ΤΜΗΜΑΤΟΣ	ΒΑΘΜΟΣ ΤΕΛΕΥΤΑΙΟΥ - ΒΑΣΗ	ΑΡΙΘΜΟΣ ΥΠΟΨΗΦΙΩΝ ΠΟΥ ΔΗΛΩΣΑΝ ΤΟ ΤΜΗΜΑ ΩΣ 1η ΠΡΟΤΙΜΗΣΗ	ΣΥΝΟΛΙΚΟΣ ΑΡΙΘΜΟΣ ΥΠΟΨΗΦΙΩΝ ΠΟΥ ΔΗΛΩΣΑΝ ΤΟ ΤΜΗΜΑ	ΑΡΙΘΜΟΣ ΕΠΙΤΥΧΟΝΤΩΝ ΠΟΥ ΔΗΛΩΣΑΝ ΤΟ ΤΜΗΜΑ ΩΣ 1η ΠΡΟΤΙΜΗΣΗ	ΕΙΣΑΚΤΕΟΙ (ΓΕΝΙΚΗ ΣΕΙΡΑ)	ΕΠΙΤΥΧΟΝΤΕΣ (ΓΕΝΙΚΗ ΣΕΙΡΑ)	ΒΑΘΜΟΣ ΠΡΩΤΟΥ (ΓΕΝΙΚΗ ΣΕΙΡΑ)	ΑΡΙΘΜΟΣ ΕΝΕΡΓΩΝ ΦΟΙΤΗΤΩΝ	ΑΡΙΘΜΟΣ ΜΕΤΑΠΤΥΧΙΑΚΩΝ ΦΟΙΤΗΤΩΝ	ΑΡΙΘΜΟΣ ΥΠΟΨΗΦΙΩΝ ΔΙΔΑΚΤΟΡΩΝ
Τ.Ε.Ι. ΣΕΡΡΩΝ	ΛΟΓΙΣΤΙΚΗΣ ΤΕΙ ΣΕΡΡΩΝ	ΛΟΓΙΣΤΙΚΗΣ ΚΑΙ ΧΡΗΜΑΤΟΟΙΚΟΝΟΜΙΚΗΣ	ΣΕΡΡΕΣ	9.81	82	6.336	11	207	207	15.56	1735	22	0
Τ.Ε.Ι. ΣΕΡΡΩΝ	ΔΙΟΙΚΗΣΗΣ ΕΠΙΧΕΙΡΗΣΕΩΝ ΤΕΙ ΣΕΡΡΩΝ	ΔΙΟΙΚΗΣΗΣ ΕΠΙΧΕΙΡΗΣΕΩΝ	ΣΕΡΡΕΣ	8.44	68	5.840	14	179	179	14.21	1318	54	0
Τ.Ε.Ι. ΚΡΗΤΗΣ	ΜΟΥΣΙΚΗΣ ΤΕΧΝΟΛΟΓΙΑΣ ΚΑΙ ΑΚΟΥΣΤΙΚΗΣ ΤΕΙ ΚΡΗΤΗΣ (ΡΕΘΥΜΝΟ)	ΜΗΧΑΝΙΚΩΝ ΜΟΥΣΙΚΗΣ ΤΕΧΝΟΛΟΓΙΑΣ ΚΑΙ ΑΚΟΥΣΤΙΚΗΣ ΤΕ	ΡΕΘΥΜΝΟ	8.53	84	3.229	16	69	69	13.65	570	0	0
Τ.Ε.Ι. ΙΟΝΙΩΝ ΝΗΣΩΝ	ΤΕΧΝΟΛΟΓΙΑΣ ΗΧΟΥ & ΜΟΥΣΙΚΩΝ ΟΡΓΑΝΩΝ ΤΕΙ ΙΟΝΙΩΝ ΝΗΣΩΝ (ΛΗΘΟΥΡΙ)	ΤΕΧΝΟΛΟΓΙΑΣ ΗΧΟΥ & ΜΟΥΣΙΚΩΝ ΟΡΓΑΝΩΝ	ΛΗΘΟΥΡΙ	7.30	34	2.922	4	62	62	11.83	318	0	0
Τ.Ε.Ι. ΠΕΙΡΑΙΑ	ΚΛΩΣΤΟΨΦΑΝΤΟΥΡΓΙΑΣ ΤΕΙ ΠΕΙΡΑΙΑ	ΚΛΩΣΤΟΨΦΑΝΤΟΥΡΓΩΝ ΜΗΧΑΝΙΚΩΝ ΤΕ	ΑΘΗΝΑ	9.55	42	3.877	3	86	86	11.77	888	0	0
Τ.Ε.Ι. ΘΕΣΣΑΛΟΝΙΚΗΣ	ΣΧΕΔΙΑΣΜΟΥ & ΠΑΡΑΓΩΓΗΣ ΕΝΔΥΜΑΤΩΝ ΤΕΙ ΘΕΣΣΑΛΟΝΙΚΗΣ (ΚΙΛΚΙΣ)	ΣΧΕΔΙΑΣΜΟΥ & ΤΕΧΝΟΛΟΓΙΑΣ ΕΝΔΥΣΗΣ	ΚΙΛΚΙΣ	7.65	66	3.486	10	62	62	11.98	403	0	0
Τ.Ε.Ι. ΛΑΜΙΑΣ	ΗΛΕΚΤΡΟΝΙΚΗΣ ΤΕΙ ΛΑΜΙΑΣ	ΗΛΕΚΤΡΟΝΙΚΩΝ ΜΗΧΑΝΙΚΩΝ ΤΕ	ΛΑΜΙΑ	9.16	17	6.300	2	110	110	14.02	698	0	0
Τ.Ε.Ι. ΚΡΗΤΗΣ	ΗΛΕΚΤΡΟΝΙΚΗΣ ΤΕΙ ΚΡΗΤΗΣ (ΧΑΝΙΑ)	ΗΛΕΚΤΡΟΝΙΚΩΝ ΜΗΧΑΝΙΚΩΝ ΤΕ	ΧΑΝΙΑ	8.48	29	5.062	7	97	97	12.97	513	0	0
Τ.Ε.Ι. ΚΑΒΑΛΑΣ	ΒΙΟΜΗΧΑΝΙΚΗΣ ΠΛΗΡΟΦΟΡΙΚΗΣ ΤΕΙ ΚΑΒΑΛΑΣ	ΜΗΧΑΝΙΚΩΝ ΠΛΗΡΟΦΟΡΙΚΗΣ ΤΕ	ΚΑΒΑΛΑ	7.67	46	6.616	8	97	97	13.77	706	0	0
Τ.Ε.Ι. ΚΑΛΑΜΑΤΑΣ	ΧΡΗΜΑΤΟΟΙΚΟΝΟΜΙΚΗΣ & ΕΛΕΓΚΤΙΚΗΣ ΤΕΙ ΚΑΛΑΜΑΤΑΣ	ΛΟΓΙΣΤΙΚΗΣ ΚΑΙ ΧΡΗΜΑΤΟΟΙΚΟΝΟΜΙΚΗΣ	ΚΑΛΑΜΑΤΑ	7.81	34	3.265	12	69	69	12.87	477	0	0
Τ.Ε.Ι. ΔΥΤΙΚΗΣ ΜΑΚΕΔΟΝΙΑΣ	ΠΛΗΡΟΦΟΡΙΚΗΣ ΚΑΙ ΤΕΧΝΟΛΟΓΙΑΣ ΥΠΟΛΟΓΙΣΤΩΝ ΤΕΙ ΔΥΤΙΚΗΣ ΜΑΚΕΔΟΝΙΑΣ (ΚΑΣΤΟΡΙΑ)	ΜΗΧΑΝΙΚΩΝ ΠΛΗΡΟΦΟΡΙΚΗΣ ΤΕ	ΚΑΣΤΟΡΙΑ	8.64	59	6.362	9	124	124	12.95	1053	0	0



Πίνακας 54: Πλήθος τμημάτων ανά πόλη προ και μετά σχεδίου «Αθηνά»

ΠΟΛΗ	ΠΛΗΘΟΣ ΤΜΗΜΑΤΩΝ ΠΡΟ ΑΘΗΝΑ	ΠΛΗΘΟΣ ΤΜΗΜΑΤΩΝ ΜΕΤΑ ΑΘΗΝΑ	ΠΛΗΘΟΣ ΤΜΗΜΑΤΩΝ ΠΟΥ ΑΠΟΡΡΟΦΗΘΗΚΑΝ/ΚΑΤΑΡΓΗΘΗΚΑΝ/ΜΕΤΑΦΕΡΗΚΑΝ	% ΜΕΙΩΣΗ ΠΛΗΘΟΥΣ ΤΜΗΜΑΤΩΝ
ΑΓΙΟΣ ΝΙΚΟΛΑΟΣ	4	1	3	75,00%
ΑΓΡΙΝΙΟ	4	3	1	25,00%
ΑΘΗΝΑ	141	119	22	15,60%
ΑΙΓΙΟ	2	1	1	50,00%
ΑΛΕΞΑΝΔΡΟΥΠΟΛΗ	4	4	0	0,00%
ΑΜΑΛΙΑΔΑ	2	1	1	50,00%
ΑΜΦΙΣΣΑ	1	1	0	0,00%
ΑΡΓΟΣΤΟΛΙ	2	1	1	50,00%
ΑΡΤΑ	5	3	2	40,00%
ΒΕΡΟΙΑ	1		1	100,00%
ΒΟΛΟΣ	12	12	0	0,00%
ΓΡΕΒΕΝΑ	3	1	2	66,67%
ΔΙΔΥΜΟΤΕΙΧΟ	1	1	0	0,00%
ΔΡΑΜΑ	3	2	1	33,33%
ΕΔΕΣΣΑ	1		1	100,00%
ΖΑΚΥΝΘΟΣ	2	1	1	50,00%
ΗΓΟΥΜΕΝΙΤΣΑ	4	1	3	75,00%
ΗΡΑΚΛΕΙΟ	21	15	6	28,57%
ΘΕΣΣΑΛΟΝΙΚΗ	70	65	5	7,14%
ΘΗΒΑ	1	1	0	0,00%
ΙΕΡΑΠΕΤΡΑ	1		1	100,00%
ΙΩΑΝΝΙΝΑ	18	18	0	0,00%
ΚΑΒΑΛΑ	9	5	4	44,44%
ΚΑΛΑΜΑΤΑ	14	6	8	57,14%
ΚΑΡΔΙΤΣΑ	5	4	1	20,00%
ΚΑΡΠΕΝΗΣΙ	1	1	0	0,00%
ΚΑΣΤΟΡΙΑ	3	2	1	33,33%
ΚΑΤΕΡΙΝΗ	1	1	0	0,00%
ΚΕΡΚΥΡΑ	8	6	2	25,00%
ΚΙΛΚΙΣ	1	1	0	0,00%
ΚΟΖΑΝΗ	13	8	5	38,46%
ΚΟΜΟΤΗΝΗ	9	7	2	22,22%
ΚΟΡΙΝΘΟΣ	2	2	0	0,00%
ΛΑΜΙΑ	7	6	1	14,29%
ΛΑΡΙΣΑ	19	11	8	42,11%
ΛΕΥΚΑΔΑ	2	1	1	50,00%
ΛΗΜΝΟΣ	1	1	0	0,00%
ΛΗΣΟΥΡΙ	2	1	1	50,00%
ΛΙΒΑΔΕΙΑ	1		1	100,00%
ΜΕΣΣΟΛΟΓΓΙ	9	3	6	66,67%

Έκθεση αναλυτικής αξιολόγησης της εφαρμογής του Σχεδίου ΑΘΗΝΑ

ΠΟΛΗ	ΠΛΗΘΟΣ ΤΜΗΜΑΤΩΝ ΠΡΟ ΑΘΗΝΑ	ΠΛΗΘΟΣ ΤΜΗΜΑΤΩΝ ΜΕΤΑ ΑΘΗΝΑ	ΠΛΗΘΟΣ ΤΜΗΜΑΤΩΝ ΠΟΥ ΑΠΟΡΡΟΦΗΘΗΚΑΝ/ΚΑΤΑΡΓΗΘΗΚΑΝ/ΜΕΤΑΦΕΡΘΗΚΑΝ	% ΜΕΙΩΣΗ ΠΛΗΘΟΥΣ ΤΜΗΜΑΤΩΝ
ΜΟΥΔΑΝΙΑ	1		1	100,00%
ΜΥΤΙΛΗΝΗ	6	6	0	0,00%
ΝΑΟΥΣΑ	1		1	100,00%
ΝΑΥΠΑΚΤΟΣ	1	1	0	0,00%
ΝΑΥΠΛΙΟ	1	1	0	0,00%
ΞΑΝΘΗ	5	5	0	0,00%
ΟΡΕΣΤΙΑΔΑ	2	2	0	0,00%
ΠΑΤΡΑ	34	27	7	20,59%
ΠΡΕΒΕΖΑ	5	1	4	80,00%
ΠΤΟΛΕΜΑΙΔΑ	1	1	0	0,00%
ΠΥΡΓΟΣ	2	1	1	50,00%
ΡΕΘΥΜΝΟ	10	10	0	0,00%
ΡΟΔΟΣ	3	3	0	0,00%
ΣΑΜΟΣ	3	2	1	33,33%
ΣΕΡΡΕΣ	10	6	4	40,00%
ΣΗΤΕΙΑ	1	1	0	0,00%
ΣΠΑΡΤΗ	3	3	0	0,00%
ΣΥΡΟΣ	1	1	0	0,00%
ΤΡΙΚΑΛΑ	3	2	1	33,33%
ΤΡΙΠΟΛΗ	3	2	1	33,33%
ΦΛΩΡΙΝΑ	7	4	3	42,86%
ΧΑΛΚΙΔΑ	8	5	3	37,50%
ΧΑΝΙΑ	9	7	2	22,22%
ΧΙΟΣ	4	3	1	25,00%
<b>ΣΥΝΟΛΟ</b>	<b>534</b>	<b>411</b>	<b>123</b>	<b>23,03%</b>

Πίνακας 55: Πλήθος τμημάτων ανά πόλη κάθε Ιδρύματος μετά την εφαρμογή του σχεδίου «Αθηνά»

ΙΔΡΥΜΑ - ΠΟΛΗ	ΠΛΗΘΟΣ ΤΜΗΜΑΤΩΝ
<b>ΑΛΕΞΑΝΔΡΕΙΟ ΤΕΙ ΘΕΣΣΑΛΟΝΙΚΗΣ</b>	<b>17</b>
ΘΕΣΣΑΛΟΝΙΚΗ	17
<b>ΑΝΩΤΑΤΗ ΣΧΟΛΗ ΚΑΛΩΝ ΤΕΧΝΩΝ</b>	<b>2</b>
ΑΘΗΝΑ	2
<b>ΑΝΩΤΑΤΗ ΣΧΟΛΗ ΠΑΙΔΑΓ. &amp; ΤΕΧΝΟΛ. ΕΚΠΑΙΔΕΥΣΗΣ</b>	<b>4</b>
ΑΘΗΝΑ	4
<b>ΑΡΙΣΤΟΤΕΛΕΙΟ ΠΑΝΕΠΙΣΤΗΜΙΟ ΘΕΣΣΑΛΟΝΙΚΗΣ</b>	<b>41</b>
ΘΕΣΣΑΛΟΝΙΚΗ	40
ΣΕΡΡΕΣ	1
<b>ΓΕΩΠΟΝΙΚΟ ΠΑΝΕΠΙΣΤΗΜΙΟ ΑΘΗΝΩΝ</b>	<b>6</b>
ΑΘΗΝΑ	6
<b>ΔΗΜΟΚΡΙΤΕΙΟ ΠΑΝΕΠΙΣΤΗΜΙΟ ΘΡΑΚΗΣ</b>	<b>18</b>

ΙΔΡΥΜΑ - ΠΟΛΗ	ΠΛΗΘΟΣ ΤΜΗΜΑΤΩΝ
ΑΛΕΞΑΝΔΡΟΥΠΟΛΗ	4
ΚΟΜΟΤΗΝΗ	7
ΞΑΝΘΗ	5
ΟΡΕΣΤΙΑΔΑ	2
<b>ΕΘΝΙΚΟ &amp; ΚΑΠΟΔΙΣΤΡΙΑΚΟ ΠΑΝΕΠΙΣΤΗΜΙΟ ΑΘΗΝΩΝ</b>	<b>33</b>
ΑΘΗΝΑ	33
<b>ΕΘΝΙΚΟ ΜΕΤΣΟΒΙΟ ΠΟΛΥΤΕΧΝΕΙΟ</b>	<b>9</b>
ΑΘΗΝΑ	9
<b>ΙΟΝΙΟ ΠΑΝΕΠΙΣΤΗΜΙΟ</b>	<b>6</b>
ΚΕΡΚΥΡΑ	6
<b>ΟΙΚΟΝΟΜΙΚΟ ΠΑΝΕΠΙΣΤΗΜΙΟ ΑΘΗΝΑΣ</b>	<b>8</b>
ΑΘΗΝΑ	8
<b>ΠΑΝΕΠΙΣΤΗΜΙΟ ΑΙΓΑΙΟΥ</b>	<b>16</b>
ΛΗΜΝΟΣ	1
ΜΥΤΙΛΗΝΗ	6
ΡΟΔΟΣ	3
ΣΑΜΟΣ	2
ΣΥΡΟΣ	1
ΧΙΟΣ	3
<b>ΠΑΝΕΠΙΣΤΗΜΙΟ ΔΥΤΙΚΗΣ ΜΑΚΕΔΟΝΙΑΣ</b>	<b>6</b>
ΚΟΖΑΝΗ	3
ΦΛΩΡΙΝΑ	3
<b>ΠΑΝΕΠΙΣΤΗΜΙΟ ΘΕΣΣΑΛΙΑΣ</b>	<b>18</b>
ΒΟΛΟΣ	12
ΚΑΡΔΙΤΣΑ	1
ΛΑΜΙΑ	2
ΛΑΡΙΣΑ	2
ΤΡΙΚΑΛΑ	1
<b>ΠΑΝΕΠΙΣΤΗΜΙΟ ΙΩΑΝΝΙΝΩΝ</b>	<b>15</b>
ΙΩΑΝΝΙΝΑ	15
<b>ΠΑΝΕΠΙΣΤΗΜΙΟ ΚΡΗΤΗΣ</b>	<b>16</b>
ΗΡΑΚΛΕΙΟ	7
ΡΕΘΥΜΝΟ	9
<b>ΠΑΝΕΠΙΣΤΗΜΙΟ ΜΑΚΕΔΟΝΙΑΣ</b>	<b>8</b>
ΘΕΣΣΑΛΟΝΙΚΗ	8
<b>ΠΑΝΕΠΙΣΤΗΜΙΟ ΠΑΤΡΩΝ</b>	<b>24</b>
ΑΓΡΙΝΙΟ	3
ΠΑΤΡΑ	21
<b>ΠΑΝΕΠΙΣΤΗΜΙΟ ΠΕΙΡΑΙΩΣ</b>	<b>9</b>
ΑΘΗΝΑ	9
<b>ΠΑΝΕΠΙΣΤΗΜΙΟ ΠΕΛΟΠΟΝΝΗΣΟΥ</b>	<b>9</b>

ΙΔΡΥΜΑ - ΠΟΛΗ	ΠΛΗΘΟΣ ΤΜΗΜΑΤΩΝ
ΚΑΛΑΜΑΤΑ	2
ΚΟΡΙΝΘΟΣ	2
ΝΑΥΠΛΙΟ	1
ΣΠΑΡΤΗ	2
ΤΡΙΠΟΛΗ	2
<b>ΠΑΝΤΕΙΟ ΠΑΝΕΠΙΣΤΗΜΙΟ ΚΟΙΝΩΝΙΚΩΝ ΚΑΙ ΠΟΛΙΤΙΚΩΝ ΕΠΙΣΤΗΜΩΝ</b>	<b>9</b>
ΑΘΗΝΑ	9
<b>ΠΟΛΥΤΕΧΝΕΙΟ ΚΡΗΤΗΣ</b>	<b>5</b>
ΧΑΝΙΑ	5
<b>ΤΕΙ ΑΘΗΝΑΣ</b>	<b>26</b>
ΑΘΗΝΑ	26
<b>ΤΕΙ ΑΝΑΤΟΛΙΚΗΣ ΜΑΚΕΔΟΝΙΑΣ &amp; ΘΡΑΚΗΣ</b>	<b>8</b>
ΔΙΔΥΜΟΤΕΙΧΟ	1
ΔΡΑΜΑ	2
ΚΑΒΑΛΑ	5
<b>ΤΕΙ ΔΥΤΙΚΗΣ ΕΛΛΑΔΑΣ</b>	<b>13</b>
ΑΙΓΙΟ	1
ΑΜΑΛΙΑΔΑ	1
ΜΕΣΟΛΟΓΓΙ	3
ΝΑΥΠΑΚΤΟΣ	1
ΠΑΤΡΑ	6
ΠΥΡΓΟΣ	1
<b>ΤΕΙ ΔΥΤΙΚΗΣ ΜΑΚΕΔΟΝΙΑΣ</b>	<b>10</b>
ΓΡΕΒΕΝΑ	1
ΚΑΣΤΟΡΙΑ	2
ΚΟΖΑΝΗ	5
ΠΤΟΛΕΜΑΙΔΑ	1
ΦΛΩΡΙΝΑ	1
<b>ΤΕΙ ΗΠΕΙΡΟΥ</b>	<b>8</b>
ΑΡΤΑ	3
ΗΓΟΥΜΕΝΙΤΣΑ	1
ΙΩΑΝΝΙΝΑ	3
ΠΡΕΒΕΖΑ	1
<b>ΤΕΙ ΘΕΣΣΑΛΙΑΣ</b>	<b>13</b>
ΚΑΡΔΙΤΣΑ	3
ΛΑΡΙΣΑ	9
ΤΡΙΚΑΛΑ	1
<b>ΤΕΙ ΙΟΝΙΩΝ ΝΗΣΩΝ</b>	<b>4</b>
ΑΡΓΟΣΤΟΛΙ	1
ΖΑΚΥΝΘΟΣ	1
ΛΕΥΚΑΔΑ	1

ΙΔΡΥΜΑ - ΠΟΛΗ	ΠΛΗΘΟΣ ΤΜΗΜΑΤΩΝ
ΛΗΞΟΥΡΙ	1
<b>ΤΕΙ ΚΕΝΤΡΙΚΗΣ ΜΑΚΕΔΟΝΙΑΣ</b>	<b>7</b>
ΚΑΤΕΡΙΝΗ	1
ΚΙΛΚΙΣ	1
ΣΕΡΡΕΣ	5
<b>ΤΕΙ ΚΡΗΤΗΣ</b>	<b>13</b>
ΑΓΙΟΣ ΝΙΚΟΛΑΟΣ	1
ΗΡΑΚΛΕΙΟ	8
ΡΕΘΥΜΝΟ	1
ΣΗΤΕΙΑ	1
ΧΑΝΙΑ	2
<b>ΤΕΙ ΠΕΙΡΑΙΑ</b>	<b>9</b>
ΑΘΗΝΑ	9
<b>ΤΕΙ ΠΕΛΟΠΟΝΝΗΣΟΥ</b>	<b>5</b>
ΚΑΛΑΜΑΤΑ	4
ΣΠΑΡΤΗ	1
<b>ΤΕΙ ΣΤΕΡΕΑΣ ΕΛΛΑΔΟΣ</b>	<b>12</b>
ΘΗΒΑ	1
ΚΑΡΠΕΝΗΣΙ	1
ΛΑΜΙΑ	4
ΧΑΛΚΙΔΑ	5
ΑΜΦΙΣΣΑ	1
<b>ΧΑΡΟΚΟΠΕΙΟ ΠΑΝΕΠΙΣΤΗΜΙΟ</b>	<b>4</b>
ΑΘΗΝΑ	4

Πίνακας 56: Ιδρύματα Πανεπιστημίων - ΤΕΙ με ένα Τμήμα σε μια πόλη

ΙΔΡΥΜΑ	ΣΧΟΛΗ	ΤΜΗΜΑ	ΠΟΛΗ ΝΕΟΥ ΤΜΗΜΑΤΟΣ
ΠΑΝΕΠΙΣΤΗΜΙΟ ΑΙΓΑΙΟΥ	ΣΧΟΛΗ ΘΕΤΙΚΩΝ ΕΠΙΣΤΗΜΩΝ	ΜΗΧΑΝΙΚΩΝ ΣΧΕΔΙΑΣΗΣ ΠΡΟΪΟΝΤΩΝ ΚΑΙ ΣΥΣΤΗΜΑΤΩΝ	ΣΥΡΟΣ
ΠΑΝΕΠΙΣΤΗΜΙΟ ΘΕΣΣΑΛΙΑΣ	ΣΧΟΛΗ ΕΠΙΣΤΗΜΩΝ ΥΓΕΙΑΣ	ΚΤΗΝΙΑΤΡΙΚΗΣ	ΚΑΡΔΙΤΣΑ
ΠΑΝΕΠΙΣΤΗΜΙΟ ΠΕΛΟΠΟΝΝΗΣΟΥ	ΚΑΛΩΝ ΤΕΧΝΩΝ	ΘΕΑΤΡΙΚΩΝ ΣΠΟΥΔΩΝ	ΝΑΥΠΛΙΟ
ΠΑΝΕΠΙΣΤΗΜΙΟ ΑΙΓΑΙΟΥ	ΣΧΟΛΗ ΠΕΡΙΒΑΛΛΟΝΤΟΣ	ΕΠΙΣΤΗΜΗΣ ΤΡΟΦΙΜΩΝ & ΔΙΑΤΡΟΦΗΣ	ΛΗΜΝΟΣ
ΑΡΙΣΤΟΤΕΛΕΙΟ ΠΑΝΕΠΙΣΤΗΜΙΟ ΘΕΣΣΑΛΟΝΙΚΗΣ	ΕΠΙΣΤΗΜΗΣ ΦΥΣΙΚΗΣ ΑΓΩΓΗΣ ΚΑΙ ΑΘΛΗΤΙΣΜΟΥ	ΕΠΙΣΤΗΜΗΣ ΦΥΣΙΚΗΣ ΑΓΩΓΗΣ ΚΑΙ ΑΘΛΗΤΙΣΜΟΥ (ΣΕΡΡΕΣ)	ΣΕΡΡΕΣ
ΠΑΝΕΠΙΣΤΗΜΙΟ ΘΕΣΣΑΛΙΑΣ	ΣΧΟΛΗ ΑΝΘΡΩΠΙΣΤΙΚΩΝ ΚΑΙ ΚΟΙΝΩΝΙΚΩΝ ΕΠΙΣΤΗΜΩΝ	ΕΠΙΣΤΗΜΗΣ ΦΥΣΙΚΗΣ ΑΓΩΓΗΣ ΚΑΙ ΑΘΛΗΤΙΣΜΟΥ	ΤΡΙΚΑΛΑ
ΤΕΙ ΘΕΣΣΑΛΙΑΣ	ΤΕΧΝΟΛΟΓΙΚΩΝ ΕΦΑΡΜΟΓΩΝ	ΣΧΕΔΙΑΣΜΟΥ & ΤΕΧΝΟΛΟΓΙΑΣ ΞΥΛΟΥ ΚΑΙ ΕΠΙΠΛΟΥ ΤΕ	ΚΑΡΔΙΤΣΑ
ΤΕΙ ΠΕΛΟΠΟΝΝΗΣΟΥ	ΤΕΧΝΟΛΟΓΙΚΩΝ ΕΦΑΡΜΟΓΩΝ	ΜΗΧΑΝΙΚΩΝ ΠΛΗΡΟΦΟΡΙΚΗΣ ΤΕ	ΣΠΑΡΤΗ
ΤΕΙ ΔΥΤΙΚΗΣ ΜΑΚΕΔΟΝΙΑΣ	ΤΕΧΝΟΛΟΓΙΑΣ ΓΕΩΠΟΝΙΑΣ ΚΑΙ ΤΕΧΝΟΛΟΓΙΑΣ ΤΡΟΦΙΜΩΝ & ΔΙΑΤΡΟΦΗΣ	ΤΕΧΝΟΛΟΓΩΝ ΓΕΩΠΟΝΩΝ	ΦΛΩΡΙΝΑ
ΤΕΙ ΙΟΝΙΩΝ ΝΗΣΩΝ	ΤΕΧΝΟΛΟΓΙΑΣ ΓΕΩΠΟΝΙΑΣ ΚΑΙ ΤΕΧΝΟΛΟΓΙΑΣ ΤΡΟΦΙΜΩΝ ΚΑΙ	ΤΕΧΝΟΛΟΓΙΑΣ ΤΡΟΦΙΜΩΝ	ΑΡΓΟΣΤΟΛΙ

## Έκθεση αναλυτικής αξιολόγησης της εφαρμογής του Σχεδίου ΑΘΗΝΑ

ΙΔΡΥΜΑ	ΣΧΟΛΗ	ΤΜΗΜΑ	ΠΟΛΗ ΝΕΟΥ ΤΜΗΜΑΤΟΣ
	ΔΙΑΤΡΟΦΗΣ		
ΤΕΙ ΚΕΝΤΡΙΚΗΣ ΜΑΚΕΔΟΝΙΑΣ	ΔΙΟΙΚΗΣΗΣ ΚΑΙ ΟΙΚΟΝΟΜΙΑΣ	ΔΙΟΙΚΗΣΗΣ ΣΥΣΤΗΜΑΤΩΝ ΕΦΟΔΙΑΣΜΟΥ	ΚΑΤΕΡΙΝΗ
ΤΕΙ ΣΤΕΡΕΑΣ ΕΛΛΑΔΟΣ	ΤΕΧΝΟΛΟΓΙΑΣ ΓΕΩΠΟΝΙΑΣ ΚΑΙ ΤΕΧΝΟΛΟΓΙΑΣ ΤΡΟΦΙΜΩΝ & ΔΙΑΤΡΟΦΗΣ	ΔΑΣΟΠΟΝΙΑΣ & ΔΙΑΧΕΙΡΙΣΗΣ ΦΥΣΙΚΟΥ ΠΕΡΙΒΑΛΛΟΝΤΟΣ	ΚΑΡΠΕΝΗΣΙ
ΤΕΙ ΔΥΤΙΚΗΣ ΕΛΛΑΔΑΣ	ΤΕΧΝΟΛΟΓΙΑΣ ΓΕΩΠΟΝΙΑΣ ΚΑΙ ΤΕΧΝΟΛΟΓΙΑΣ ΤΡΟΦΙΜΩΝ & ΔΙΑΤΡΟΦΗΣ	ΤΕΧΝΟΛΟΓΩΝ ΓΕΩΠΟΝΩΝ	ΑΜΑΛΙΑΔΑ
ΤΕΙ ΗΠΕΙΡΟΥ	ΔΙΟΙΚΗΣΗΣ ΚΑΙ ΟΙΚΟΝΟΜΙΑΣ	ΛΟΓΙΣΤΙΚΗΣ ΚΑΙ ΧΡΗΜΑΤΟΟΙΚΟΝΟΜΙΚΗΣ	ΠΡΕΒΕΖΑ
ΤΕΙ ΗΠΕΙΡΟΥ	ΔΙΟΙΚΗΣΗΣ ΚΑΙ ΟΙΚΟΝΟΜΙΑΣ	ΔΙΟΙΚΗΣΗΣ ΕΠΙΧΕΙΡΗΣΕΩΝ	ΗΓΟΥΜΕΝΙΤΣΑ
ΤΕΙ ΚΡΗΤΗΣ	ΤΕΧΝΟΛΟΓΙΑΣ ΓΕΩΠΟΝΙΑΣ ΚΑΙ ΤΕΧΝΟΛΟΓΙΑΣ ΤΡΟΦΙΜΩΝ	ΔΙΑΤΡΟΦΗΣ & ΔΙΑΙΤΟΛΟΓΙΑΣ	ΣΗΤΕΙΑ
ΤΕΙ ΚΡΗΤΗΣ	ΕΦΑΡΜΟΣΜΕΝΩΝ ΕΠΙΣΤΗΜΩΝ	ΜΗΧΑΝΙΚΩΝ ΜΟΥΣΙΚΗΣ ΤΕΧΝΟΛΟΓΙΑΣ ΚΑΙ ΑΚΟΥΣΤΙΚΗΣ ΤΕ	ΡΕΘΥΜΝΟ
ΤΕΙ ΔΥΤΙΚΗΣ ΜΑΚΕΔΟΝΙΑΣ	ΕΠΑΓΓΕΛΜΑΤΩΝ ΥΓΕΙΑΣ ΚΑΙ ΠΡΟΝΟΙΑΣ	ΜΑΙΕΥΤΙΚΗΣ	ΠΤΟΛΕΜΑΙΔΑ
ΤΕΙ ΙΟΝΙΩΝ ΝΗΣΩΝ	ΜΟΥΣΙΚΗΣ ΤΕΧΝΟΛΟΓΙΑΣ	ΤΕΧΝΟΛΟΓΙΑΣ ΗΧΟΥ & ΜΟΥΣΙΚΩΝ ΟΡΓΑΝΩΝ	ΛΗΣΟΥΡΙ
ΤΕΙ ΙΟΝΙΩΝ ΝΗΣΩΝ	ΤΕΧΝΟΛΟΓΙΚΩΝ ΕΦΑΡΜΟΓΩΝ	ΤΕΧΝΟΛΟΓΩΝ ΠΕΡΙΒΑΛΛΟΝΤΟΣ ΤΕ	ΖΑΚΥΝΘΟΣ
ΤΕΙ ΚΕΝΤΡΙΚΗΣ ΜΑΚΕΔΟΝΙΑΣ	ΤΕΧΝΟΛΟΓΙΚΩΝ ΕΦΑΡΜΟΓΩΝ	ΣΧΕΔΙΑΣΜΟΥ & ΤΕΧΝΟΛΟΓΙΑΣ ΕΝΔΥΣΗΣ	ΚΙΑΚΙΣ
ΤΕΙ ΙΟΝΙΩΝ ΝΗΣΩΝ	ΔΙΟΙΚΗΣΗΣ ΚΑΙ ΟΙΚΟΝΟΜΙΑΣ	ΔΙΟΙΚΗΣΗΣ ΕΠΙΧΕΙΡΗΣΕΩΝ	ΛΕΥΚΑΔΑ
ΤΕΙ ΔΥΤΙΚΗΣ ΜΑΚΕΔΟΝΙΑΣ	ΔΙΟΙΚΗΣΗΣ ΚΑΙ ΟΙΚΟΝΟΜΙΑΣ	ΔΙΟΙΚΗΣΗΣ ΕΠΙΧΕΙΡΗΣΕΩΝ	ΓΡΕΒΕΝΑ
ΤΕΙ ΔΥΤΙΚΗΣ ΕΛΛΑΔΑΣ	ΤΕΧΝΟΛΟΓΙΚΩΝ ΕΦΑΡΜΟΓΩΝ	ΜΗΧΑΝΙΚΩΝ ΠΛΗΡΟΦΟΡΙΚΗΣ ΤΕ	ΝΑΥΠΑΚΤΟΣ
ΤΕΙ ΘΕΣΣΑΛΙΑΣ	ΤΕΧΝΟΛΟΓΙΚΩΝ ΕΦΑΡΜΟΓΩΝ	ΠΟΛΙΤΙΚΩΝ ΜΗΧΑΝΙΚΩΝ ΤΕ	ΤΡΙΚΑΛΑ
ΤΕΙ ΣΤΕΡΕΑΣ ΕΛΛΑΔΟΣ	ΔΙΟΙΚΗΣΗΣ ΚΑΙ ΟΙΚΟΝΟΜΙΑΣ	ΔΙΟΙΚΗΣΗΣ ΣΥΣΤΗΜΑΤΩΝ ΕΦΟΔΙΑΣΜΟΥ	ΘΗΒΑ
ΤΕΙ ΔΥΤΙΚΗΣ ΕΛΛΑΔΑΣ	ΔΙΟΙΚΗΣΗΣ ΚΑΙ ΟΙΚΟΝΟΜΙΑΣ	ΔΙΟΙΚΗΣΗΣ, ΟΙΚΟΝΟΜΙΑΣ ΚΑΙ ΕΠΙΚΟΙΝΩΝΙΑΣ ΠΟΛΙΤΙΣΤΙΚΩΝ ΚΑΙ ΤΟΥΡΙΣΤΙΚΩΝ ΜΟΝΑΔΩΝ	ΠΥΡΓΟΣ
ΤΕΙ ΑΝΑΤΟΛΙΚΗΣ ΜΑΚΕΔΟΝΙΑΣ & ΘΡΑΚΗΣ	ΕΠΑΓΓΕΛΜΑΤΩΝ ΥΓΕΙΑΣ ΚΑΙ ΠΡΟΝΟΙΑΣ	ΝΟΣΗΛΕΥΤΙΚΗΣ	ΔΙΔΥΜΟΤΕΙΧΟ
ΤΕΙ ΚΡΗΤΗΣ	ΔΙΟΙΚΗΣΗΣ ΚΑΙ ΟΙΚΟΝΟΜΙΑΣ	ΔΙΟΙΚΗΣΗΣ ΕΠΙΧΕΙΡΗΣΕΩΝ	ΑΓΙΟΣ ΝΙΚΟΛΑΟΣ
ΠΑΝΕΠΙΣΤΗΜΙΟ ΔΥΤΙΚΗΣ ΜΑΚΕΔΟΝΙΑΣ	ΣΧΟΛΗ ΚΑΛΩΝ ΤΕΧΝΩΝ	ΕΙΚΑΣΤΙΚΩΝ ΚΑΙ ΕΦΑΡΜΟΣΜΕΝΩΝ ΤΕΧΝΩΝ	ΦΛΩΡΙΝΑ
ΤΕΙ ΣΤΕΡΕΑΣ ΕΛΛΑΔΟΣ	ΔΙΟΙΚΗΣΗΣ ΚΑΙ ΟΙΚΟΝΟΜΙΑΣ	ΔΙΟΙΚΗΣΗΣ, ΟΙΚΟΝΟΜΙΑΣ ΚΑΙ ΕΠΙΚΟΙΝΩΝΙΑΣ ΠΟΛΙΤΙΣΤΙΚΩΝ ΚΑΙ ΤΟΥΡΙΣΤΙΚΩΝ ΜΟΝΑΔΩΝ	ΑΜΦΙΣΣΑ

Πίνακας 57: Σχολές ανά ίδρυμα με Τμήματα σε διαφορετική πόλη

ΙΔΡΥΜΑ	ΣΧΟΛΗ	ΠΟΛΗ	ΠΛΗΘΟΣ ΤΜΗΜΑΤΩΝ
ΠΑΝΕΠΙΣΤΗΜΙΟ ΑΙΓΑΙΟΥ	ΘΕΤΙΚΩΝ ΕΠΙΣΤΗΜΩΝ	ΣΑΜΟΣ	3
		ΣΥΡΟΣ	2
	ΠΕΡΙΒΑΛΛΟΝΤΟΣ	ΛΗΜΝΟΣ	1
		ΜΥΤΙΛΗΝΗ	2
ΠΑΝΕΠΙΣΤΗΜΙΟ ΘΕΣΣΑΛΙΑΣ	ΕΠΙΣΤΗΜΩΝ ΥΓΕΙΑΣ	ΚΑΡΔΙΤΣΑ	1
		ΛΑΡΙΣΑ	2
	ΑΝΘΡΩΠΙΣΤΙΚΩΝ ΚΑΙ ΚΟΙΝΩΝΙΚΩΝ ΕΠΙΣΤΗΜΩΝ	ΒΟΛΟΣ	5
ΠΑΝΕΠΙΣΤΗΜΙΟ ΠΑΤΡΩΝ	ΟΡΓΑΝΩΣΗΣ ΚΑΙ ΔΙΟΙΚΗΣΗΣ ΕΠΙΧΕΙΡΗΣΕΩΝ	ΤΡΙΚΑΛΑ	1
		ΑΓΡΙΝΙΟ	2
	ΠΟΛΥΤΕΧΝΙΚΗ	ΠΑΤΡΑ	2
		ΑΓΡΙΝΙΟ	1
		ΠΑΤΡΑ	6

Έκθεση αναλυτικής αξιολόγησης της εφαρμογής του Σχεδίου ΑΘΗΝΑ

ΙΔΡΥΜΑ	ΣΧΟΛΗ	ΠΟΛΗ	ΠΛΗΘΟΣ ΤΜΗΜΑΤΩΝ
	ΔΙΟΙΚΗΣΗΣ ΚΑΙ ΟΙΚΟΝΟΜΙΑΣ	ΜΕΣΣΟΛΟΓΓΙ	2
		ΠΑΤΡΑ	1
		ΠΥΡΓΟΣ	1
ΤΕΙ ΔΥΤΙΚΗΣ ΕΛΛΑΔΑΣ	ΕΠΑΓΓΕΛΜΑΤΩΝ ΥΓΕΙΑΣ ΚΑΙ ΠΡΟΝΟΙΑΣ	ΑΙΓΙΟ	1
		ΠΑΤΡΑ	2
	ΤΕΧΝΟΛΟΓΙΑΣ ΓΕΩΠΟΝΙΑΣ ΚΑΙ ΤΕΧΝΟΛΟΓΙΑΣ ΤΡΟΦΙΜΩΝ & ΔΙΑΤΡΟΦΗΣ	ΑΜΑΛΙΑΔΑ	1
		ΜΕΣΣΟΛΟΓΓΙ	1
		ΤΕΧΝΟΛΟΓΙΚΩΝ ΕΦΑΡΜΟΓΩΝ	ΝΑΥΠΑΚΤΟΣ
ΤΕΙ ΔΥΤΙΚΗΣ ΜΑΚΕΔΟΝΙΑΣ	ΔΙΟΙΚΗΣΗΣ ΚΑΙ ΟΙΚΟΝΟΜΙΑΣ	ΠΑΤΡΑ	3
		ΓΡΕΒΕΝΑ	1
	ΤΕΧΝΟΛΟΓΙΚΩΝ ΕΦΑΡΜΟΓΩΝ	ΚΟΖΑΝΗ	2
		ΚΑΣΤΟΡΙΑ	2
		ΚΟΖΑΝΗ	2
ΤΕΙ ΗΠΕΙΡΟΥ	ΔΙΟΙΚΗΣΗΣ ΚΑΙ ΟΙΚΟΝΟΜΙΑΣ	ΗΓΟΥΜΕΝΙΤΣΑ	1
		ΠΡΕΒΕΖΑ	1
ΤΕΙ ΘΕΣΣΑΛΙΑΣ	ΤΕΧΝΟΛΟΓΙΑΣ ΓΕΩΠΟΝΙΑΣ ΚΑΙ ΤΕΧΝΟΛΟΓΙΑΣ ΤΡΟΦΙΜΩΝ & ΔΙΑΤΡΟΦΗΣ	ΚΑΡΔΙΤΣΑ	2
		ΛΑΡΙΣΑ	1
	ΤΕΧΝΟΛΟΓΙΚΩΝ ΕΦΑΡΜΟΓΩΝ	ΚΑΡΔΙΤΣΑ	1
		ΛΑΡΙΣΑ	4
ΤΕΙ ΚΕΝΤΡΙΚΗΣ ΜΑΚΕΔΟΝΙΑΣ	ΔΙΟΙΚΗΣΗΣ ΚΑΙ ΟΙΚΟΝΟΜΙΑΣ	ΤΡΙΚΑΛΑ	1
		ΚΑΤΕΡΙΝΗ	1
		ΣΕΡΡΕΣ	2
	ΤΕΧΝΟΛΟΓΙΚΩΝ ΕΦΑΡΜΟΓΩΝ	ΚΙΑΚΙΣ	1
		ΣΕΡΡΕΣ	3
ΤΕΙ ΚΡΗΤΗΣ	ΔΙΟΙΚΗΣΗΣ ΚΑΙ ΟΙΚΟΝΟΜΙΑΣ	ΑΓΙΟΣ ΝΙΚΟΛΑΟΣ	1
		ΗΡΑΚΛΕΙΟ	2
		ΡΕΘΥΜΝΟ	1
	ΕΦΑΡΜΟΣΜΕΝΩΝ ΕΠΙΣΤΗΜΩΝ	ΧΑΝΙΑ	2
		ΗΡΑΚΛΕΙΟ	1
		ΣΗΤΕΙΑ	1
ΤΕΙ ΣΤΕΡΕΑΣ ΕΛΛΑΔΟΣ	ΔΙΟΙΚΗΣΗΣ ΚΑΙ ΟΙΚΟΝΟΜΙΑΣ	ΑΜΦΙΣΣΑ	1
		ΘΗΒΑ	1
	ΤΕΧΝΟΛΟΓΙΚΩΝ ΕΦΑΡΜΟΓΩΝ	ΧΑΛΚΙΔΑ	1
		ΛΑΜΙΑ	2
		ΧΑΛΚΙΔΑ	4

Πίνακας 58: Διαχρονική εξέλιξη των επιχορηγήσεων στα ΑΕΙ 2012-2014

ΛΕΙΤΟΥΡΓΙΚΕΣ ΔΑΠΑΝΕΣ	2012	2013	2014
<b>Πανεπιστήμια</b>			
ΕΘΝΙΚΟ & ΚΑΠΟΔΙΣΤΡΙΑΚΟ ΠΑΝΕΠΙΣΤΗΜΙΟ ΑΘΗΝΩΝ	23.958.140	17.500.000	14.000.000
ΑΡΙΣΤΟΤΕΛΕΙΟ ΠΑΝΕΠΙΣΤΗΜΙΟ ΘΕΣ/ΝΙΚΗΣ	29.063.000	21.200.000	17.500.000
ΕΘΝΙΚΟ ΜΕΤΣΟΒΙΟ ΠΟΛΥΤΕΧΝΕΙΟ	6.115.000	6.000.000	5.000.000
ΟΙΚΟΝΟΜΙΚΟ ΠΑΝΕΠΙΣΤΗΜΙΟ ΑΘΗΝΩΝ	4.050.000	4.000.000	3.400.000
ΓΕΩΠΟΝΙΚΟ ΠΑΝΕΠΙΣΤΗΜΙΟ ΑΘΗΝΩΝ	2.709.000	2.000.000	1.700.000
ΑΝΩΤΑΤΗ ΣΧΟΛΗ ΚΑΛΩΝ ΤΕΧΝΩΝ	1.625.000	1.200.000	1.020.000

Έκθεση αναλυτικής αξιολόγησης της εφαρμογής του Σχεδίου ΑΘΗΝΑ

ΠΑΝΤΕΙΟ ΠΑΝΕΠ/ΜΙΟ ΚΟΙΝ/ΚΩΝ & ΠΟΛΙΤΙΚΩΝ ΕΠΙΣΤΗΜΩΝ	3.828.000	3.000.000	2.500.000
ΠΑΝΕΠΙΣΤΗΜΙΟ ΠΕΙΡΑΙΑ	4.100.000	3.500.000	2.800.000
ΠΑΝΕΠΙΣΤΗΜΙΟ ΜΑΚΕΔΟΝΙΑΣ	3.768.000	2.500.000	2.000.000
ΠΑΝΕΠΙΣΤΗΜΙΟ ΠΑΤΡΩΝ	10.898.000	9.000.000	8.500.000
ΠΑΝΕΠΙΣΤΗΜΙΟ ΙΩΑΝΝΙΝΩΝ	8.238.200	6.000.000	5.000.000
ΠΑΝΕΠΙΣΤΗΜΙΟ ΚΡΗΤΗΣ	7.306.000	6.000.000	5.000.000
ΠΑΝΕΠΙΣΤΗΜΙΟ ΑΙΓΑΪΟΥ	6.138.000	6.000.000	5.000.000
ΠΑΝΕΠΙΣΤΗΜΙΟ ΘΕΣΣΑΛΙΑΣ	7.894.200	6.000.000	5.400.000
ΔΗΜΟΚΡΪΤΕΙΟ ΠΑΝΕΠΙΣΤΗΜΙΟ ΘΡΆΚΗΣ	10.793.200	10.000.000	8.500.000
ΠΟΛΥΤΕΧΝΕΪΟ ΚΡΗΤΗΣ	2.520.200	2.150.000	1.800.500
ΪΟΝΙΟ ΠΑΝΕΠΙΣΤΗΜΙΟ	2.147.000	2.000.000	1.700.000
ΧΑΡΟΚΟΠΕΙΟ ΠΑΝ/ΜΙΟ ΟΙΚΙΑΚΗΣ ΟΙΚΟΝΟΜΙΑΣ	1.400.000	1.400.000	1.100.000
ΕΛΛΗΝΙΚΟ ΑΝΟΙΚΤΟ ΠΑΝΕΠΙΣΤΗΜΙΟ	2.610.000	1.500.000	1.200.000
ΠΑΝΕΠΙΣΤΗΜΙΟ ΠΕΛΟΠΟΝΝΗΣΟΥ	2.800.000	2.500.000	2.100.000
ΠΑΝΕΠΙΣΤΗΜΙΟ ΔΥΤΙΚΗΣ ΜΑΚΕΔΟΝΙΑΣ	1.861.200	1.500.000	1.200.000
ΠΑΝΕΠΙΣΤΗΜΙΟ ΣΤΕΡΕΆΣ ΕΛΛΆΔΑΣ	700.000	500.000	
ΠΑΝΕΠΙΣΤΗΜΙΟ ΔΥΤ ΕΛΛΑΔΑΣ	1.377.000	1.000.000	
ΔΙΕΘΝΕΣ ΠΑΝΕΠΙΣΤΗΜΙΟ ΕΛΛΆΔΑΣ	405.000	300.000	220.000
<b>ΣΥΝΟΛΟ</b>	<b>146.304.140</b>	<b>116.750.000</b>	<b>96.640.500</b>
	<b>2012</b>	<b>2013</b>	<b>2014</b>
<b>ΣΙΤΙΣΗ</b>			
<b>Πανεπιστήμια</b>			
ΟΙΚΟΝΟΜΙΚΟ ΠΑΝΕΠΙΣΤΗΜΙΟ ΑΘΗΝΩΝ	1.300.000	1.200.000	1.250.000
ΓΕΩΠΟΝΙΚΟ ΠΑΝΕΠΙΣΤΗΜΙΟ ΑΘΗΝΩΝ	400.000	340.000	370.000
ΑΝΩΤΆΤΗ ΣΧΟΛΗ ΚΑΛΩΝ ΤΕΧΝΩΝ	270.000	200.000	180.000
ΠΑΝΤΕΙΟ ΠΑΝΕΠ/ΜΙΟ ΚΟΙΝ/ΚΩΝ & ΠΟΛΙΤΙΚΩΝ ΕΠΙΣΤΗΜΩΝ	1.350.000	1.200.000	1.250.000
ΠΑΝΕΠΙΣΤΗΜΙΟ ΠΕΙΡΑΙΑ	1.350.000	1.250.000	1.260.000
ΠΑΝΕΠΙΣΤΗΜΙΟ ΜΑΚΕΔΟΝΙΑΣ	1.250.000	1.050.000	1.050.000
ΠΑΝΕΠΙΣΤΗΜΙΟ ΠΑΤΡΩΝ	1.500.000	1.700.000	2.090.000
ΠΑΝΕΠΙΣΤΗΜΙΟ ΙΩΑΝΝΙΝΩΝ	2.000.000	1.750.000	1.800.000
ΠΑΝΕΠΙΣΤΗΜΙΟ ΚΡΗΤΗΣ	1.800.000	1.600.000	1.580.000
ΠΑΝΕΠΙΣΤΗΜΙΟ ΑΙΓΑΪΟΥ	1.700.000	1.500.000	1.350.000
ΠΑΝΕΠΙΣΤΗΜΙΟ ΘΕΣΣΑΛΙΑΣ	1.700.000	1.400.000	1.460.000
ΔΗΜΟΚΡΪΤΕΙΟ ΠΑΝΕΠΙΣΤΗΜΙΟ ΘΡΆΚΗΣ	2.250.000	2.100.000	2.070.000
ΠΟΛΥΤΕΧΝΕΪΟ ΚΡΗΤΗΣ	550.000	400.000	430.000
ΪΟΝΙΟ ΠΑΝΕΠΙΣΤΗΜΙΟ	460.000	400.000	370.000
ΧΑΡΟΚΟΠΕΙΟ ΠΑΝ/ΜΙΟ ΟΙΚΙΑΚΗΣ ΟΙΚΟΝΟΜΙΑΣ	200.000	170.000	180.000
ΠΑΝΕΠΙΣΤΗΜΙΟ ΠΕΛΟΠΟΝΝΗΣΟΥ	580.000	500.000	500.000
ΠΑΝΕΠΙΣΤΗΜΙΟ ΔΥΤΙΚΗΣ ΜΑΚΕΔΟΝΙΑΣ	580.000	500.000	460.000
ΠΑΝΕΠΙΣΤΗΜΙΟ ΣΤΕΡΕΆΣ ΕΛΛΆΔΑΣ	150.000	100.000	
ΠΑΝΕΠ ΔΥΤ ΕΛΛΑΔΑΣ	310.000	240.000	
ΦΟΙΤΗΤΙΚΗ ΛΕΣΗ ΠΑΝΕΠ/ΜΙΟΥ ΑΘΗΝΩΝ	6.000.000	5.500.000	5.500.000
ΦΟΙΤΗΤΙΚΗ ΛΕΣΗ ΠΑΝΕΠ/ΜΙΟΥ ΘΕΣ/ΝΙΚΗΣ	6.500.000	5.700.000	5.600.000
ΦΟΙΤΗΤΙΚΗ ΛΕΣΗ Ε.Μ.Π.	1.200.000	1.200.000	1.250.000
<b>ΣΥΝΟΛΟ</b>	<b>33.400.000</b>	<b>30.000.000</b>	<b>30.000.000</b>
<b>ΩΡΟΜ ΔΙΔ ΠΡΟΣΩΠ (ΠΔ 407/80)</b>	<b>2012</b>	<b>2013</b>	<b>2014</b>
<b>Πανεπιστήμια</b>			
ΕΘΝΙΚΟ & ΚΑΠΟΔΙΣΤΡΙΑΚΟ ΠΑΝΕΠΙΣΤΗΜΙΟ ΑΘΗΝΩΝ	280.000	100.000	15.000



Έκθεση αναλυτικής αξιολόγησης της εφαρμογής του Σχεδίου ΑΘΗΝΑ

ΑΡΙΣΤΟΤΕΛΕΙΟ ΠΑΝΕΠΙΣΤΗΜΙΟ ΘΕΣ/ΝΙΚΗΣ	380.000	150.000	50.000
ΕΘΝΙΚΟ ΜΕΤΣΟΒΙΟ ΠΟΛΥΤΕΧΝΕΙΟ	70.000	15.000	
ΟΙΚΟΝΟΜΙΚΟ ΠΑΝΕΠΙΣΤΗΜΙΟ ΑΘΗΝΩΝ	50.000	20.000	
ΓΕΩΠΟΝΙΚΟ ΠΑΝΕΠΙΣΤΗΜΙΟ ΑΘΗΝΩΝ	20.000	15.000	
ΑΝΩΤΑΤΗ ΣΧΟΛΗ ΚΑΛΩΝ ΤΕΧΝΩΝ	100.000	50.000	60.000
ΠΑΝΤΕΙΟ ΠΑΝΕΠ/ΜΙΟ ΚΟΙΝ/ΚΩΝ & ΠΟΛΙΤΙΚΩΝ ΕΠΙΣΤΗΜΩΝ	35.000	20.000	
ΠΑΝΕΠΙΣΤΗΜΙΟ ΠΕΙΡΑΙΑ	135.000	50.000	
ΠΑΝΕΠΙΣΤΗΜΙΟ ΜΑΚΕΔΟΝΙΑΣ	380.000	150.000	50.000
ΠΑΝΕΠΙΣΤΗΜΙΟ ΠΑΤΡΩΝ	580.000	230.000	25.000
ΠΑΝΕΠΙΣΤΗΜΙΟ ΙΩΑΝΝΙΝΩΝ	885.000	370.000	60.000
ΠΑΝΕΠΙΣΤΗΜΙΟ ΚΡΗΤΗΣ	1.285.000	520.000	25.000
ΠΑΝΕΠΙΣΤΗΜΙΟ ΑΙΓΑΪΟΥ	1.565.000	670.000	80.000
ΠΑΝΕΠΙΣΤΗΜΙΟ ΘΕΣΣΑΛΙΑΣ	735.000	310.000	150.000
ΔΗΜΟΚΡΙΤΕΙΟ ΠΑΝΕΠΙΣΤΗΜΙΟ ΘΡΑΚΗΣ	1.285.000	530.000	70.000
ΠΟΛΥΤΕΧΝΕΙΟ ΚΡΗΤΗΣ	765.000	310.000	50.000
ΪΟΝΙΟ ΠΑΝΕΠΙΣΤΗΜΙΟ	285.000	100.000	15.000
ΧΑΡΟΚΟΠΕΙΟ ΠΑΝ/ΜΙΟ ΟΙΚΙΑΚΗΣ ΟΙΚΟΝΟΜΙΑΣ	80.000	30.000	
ΠΑΝΕΠΙΣΤΗΜΙΟ ΠΕΛΟΠΟΝΝΗΣΟΥ	320.000	130.000	
ΠΑΝΕΠΙΣΤΗΜΙΟ ΔΥΤΙΚΗΣ ΜΑΚΕΔΟΝΙΑΣ	265.000	90.000	70.000
ΠΑΝΕΠΙΣΤΗΜΙΟ ΣΤΕΡΕΑΣ ΕΛΛΑΔΑΣ	265.000		
ΠΑΝΕΠΙΣΤΗΜΙΟ ΔΥΤ ΕΛΛΑΔΟΣ	100.000		
ΔΙΕΘΝΕΣ ΠΑΝΕΠΙΣΤΗΜΙΟ ΕΛΛΑΔΑΣ	135.000		25.000
<b>ΣΥΝΟΛΟ</b>	<b>10.000.000</b>	<b>3.860.000</b>	<b>745.000</b>

<b>ΛΕΙΤΟΥΡΓΙΚΕΣ ΔΑΠΑΝΕΣ</b>				
	<b>2012</b>	<b>2013</b>	<b>2014</b>	
<b>ΙΔΡΥΜΑ / ΤΕΙ</b>				
ΑΘΗΝΑΣ	13.445.000	9.150.000	5.910.000	
ΘΕΣΣΑΛΟΝΙΚΗΣ	10.890.000	6.610.000	4.323.000	
ΠΕΙΡΑΙΑ	7.145.000	4.690.000	3.420.000	
ΛΑΡΙΣΑΣ	7.795.000	4.810.000	3.131.000	
ΠΑΤΡΑΣ	6.945.000	4.460.000	4.042.000	(ΤΕΙ Δυτ Ελλάδας)
ΚΡΗΤΗΣ	6.900.000	4.510.000	3.021.000	
ΧΑΛΚΙΔΑΣ	3.390.000	2.010.000		
ΜΕΣΟΛΟΓΓΙΟΥ	2.895.000	1.710.000		
ΔΥΤ. ΜΑΚΕΔΟΝΙΑΣ	6.845.000	4.450.000	3.024.000	
ΚΑΒΑΛΑΣ	4.250.000	2.510.000	1.448.000	
ΣΕΡΡΩΝ	3.595.000	2.310.000	1.640.000	
ΚΑΛΑΜΑΤΑΣ	2.595.000	1.640.000	980.000	
ΛΑΜΙΑΣ	3.000.000	1.820.000	2.290.000	(ΤΕΙ Στερεας Ελλάδας)
ΗΠΕΙΡΟΥ	4.495.000	2.580.000	1.426.000	
ΙΟΝΙΩΝ ΝΗΣΩΝ	3.000.000	1.840.000	1.046.000	
<b>ΣΥΝΟΛΟ</b>	<b>87.185.000</b>	<b>55.100.000</b>	<b>35.701.000</b>	
<b>ΣΙΤΙΣΗ</b>				
<b>ΙΔΡΥΜΑ / ΤΕΙ</b>				
ΑΘΗΝΑΣ	2.600.000	2.300.000	2.340.000	
ΘΕΣΣΑΛΟΝΙΚΗΣ	2.232.000	1.730.000	1.860.000	
ΠΕΙΡΑΙΑ	1.695.000	1.485.000	1.470.000	
ΛΑΡΙΣΑΣ	1.510.000	1.370.000	1.560.000	
ΠΑΤΡΑΣ	1.565.000	1.420.000	2.320.000	(ΤΕΙ Δυτικής Ελλάδας)
ΚΡΗΤΗΣ	1.715.000	1.450.000	1.480.000	

Έκθεση αναλυτικής αξιολόγησης της εφαρμογής του Σχεδίου ΑΘΗΝΑ

ΧΑΛΚΙΔΑΣ	1.485.000	1.200.000		
ΜΕΣΟΛΟΓΓΙΟΥ	1.140.500	1.000.000		
ΔΥΤ ΜΑΚΕΔΟΝΙΑΣ	2.220.000	2.395.000	2.170.000	
ΚΑΒΑΛΑΣ	1.600.000	1.000.000	1.020.000	
ΣΕΡΡΩΝ	1.245.000	1.220.000	1.150.000	
ΚΑΛΑΜΑΤΑΣ	900.000	765.000	780.000	
ΛΑΜΙΑΣ	1.135.000	935.000	2.120.000	(ΤΕΙ Στερεάς Ελλάδας)
ΗΠΕΙΡΟΥ	1.180.000	960.000	1.140.000	
ΙΟΝΙΩΝ ΝΗΣΩΝ	580.000	800.000	620.000	
ΑΣΠΑΙΤΕ	605.000	470.000	470.000	
ΣΥΝΟΛΟ	23.407.500	20.500.000	20.500.000	
<b>ΩΡΟΜ ΔΙΔ ΠΡΟΣΩΠΙΚΟ</b>	<b>2012</b>	<b>2013</b>	<b>2014</b>	
<b>ΙΔΡΥΜΑ/ΤΕΙ</b>				
ΑΘΗΝΑΣ	6.000.000	2.950.000	860.000	
ΘΕΣΣΑΛΟΝΙΚΗΣ	5.100.000	2.060.000	617.000	
ΠΕΙΡΑΙΑ	2.600.000	1.090.000	400.000	
ΛΑΡΙΣΑΣ	3.500.000	1.480.000	459.000	
ΠΑΤΡΑΣ	3.100.000	1.330.000	655.000	(ΤΕΙ Δυτικής Ελλάδας)
ΚΡΗΤΗΣ	3.100.000	1.330.000	449.000	
ΧΑΛΚΙΔΑΣ	1.800.000	750.000		
ΜΕΣΟΛΟΓΓΙΟΥ	1.400.000	540.000		
ΔΥΤ ΜΑΚΕΔΟΝΙΑΣ	2.500.000	1.090.000	446.000	
ΚΑΒΑΛΑΣ	1.200.000	970.000	262.000	
ΣΕΡΡΩΝ	1.400.000	610.000	282.000	
ΚΑΛΑΜΑΤΑΣ	1.400.000	610.000	210.000	
ΛΑΜΙΑΣ	1.600.000	670.000	370.000	(ΤΕΙ Στερεάς Ελλάδας)
ΗΠΕΙΡΟΥ	2.400.000	1.030.000	286.000	
ΙΟΝΙΩΝ ΝΗΣΩΝ	1.500.000	610.000	194.000	
ΣΥΝΟΛΟ	<b>38.600.000</b>	<b>17.120.000</b>	<b>5.490.000</b>	

Πίνακας 59: Ταυτότητα Τμημάτων ΑΕΙ

ΤΑΥΤΟΤΗΤΑ ΤΜΗΜΑΤΩΝ												ΒΑΣΙΚΑ ΣΤΟΙΧΕΙΑ ΤΜΗΜΑΤΩΝ																									
ΚΩΔ. ΝΕΟΥ ΙΔΡΥΜΑΤΟΣ	ΟΝΟΜΑΣΙΑ ΝΕΟΥ ΙΔΡΥΜΑΤΟΣ	ΕΔΡΑ ΙΔΡΥΜΑΤΟΣ	ΝΕΑ ΟΝΟΜΑΣΙΑ ΣΧΟΛΗΣ	ΕΔΡΑ ΣΧΟΛΗΣ	ΚΩΔΙΚΟΥ ΝΕΟΥ ΤΜΗΜΑΤΟΣ	ΤΜΗΜΑ(1)/ΚΑΤΕΥΘΥΝΣΗ (2)	ΕΠΙΣΤΗΜΟΝΙΚΟ ΠΕΔΙΟ	ΟΝΟΜΑΣΙΑ ΤΜΗΜΑΤΟΣ	ΝΟΜΟΣ	ΕΔΡΑ ΤΜΗΜΑΤΟΣ	ΤΙ ΕΓΙΝΕ ΣΤΟ ΑΘΗΝΑ	ΕΙΣΑΚΤΕΟΙ ΓΕΝΙΚΗ ΣΕΙΡΑ	ΕΠΙΤΥΧΟΝΤΕΣ ΓΕΝΙΚΗ ΣΕΙΡΑ	ΠΛΗΘΟΣ ΕΠΙΤΥΧΟΝΤΩΝ ΓΕΝΙΚΗΣ ΣΕΙΡΑΣ <10.000 ΜΟΡΙΑ	ΕΙΣΑΚΤΕΟΙ ΛΟΙΠΕΣ ΚΑΤΗΓΟΡΙΕΣ	ΕΠΙΤΥΧΟΝΤΕΣ ΛΟΙΠΕΣ ΚΑΤΗΓΟΡΙΕΣ	ΕΙΣΑΚΤΕΟΙ ΣΥΝΟΛΟ	ΕΠΙΤΥΧΟΝΤΕΣ ΣΥΝΟΛΟ	ΠΛΗΘΟΣ ΥΠΟΨΗΦΙΩΝ ΠΟΥ ΔΗΛΩΣΑΝ ΤΟ ΤΜΗΜΑ	ΑΡΙΘΜΟΣ ΕΠΙΤΥΧΟΝΤΩΝ ΠΟΥ ΔΗΛΩΣΑΝ ΤΟ ΤΜΗΜΑ ΑΠΟ 1Η - 3Η ΠΡΟΤΙΜΗΣΗ (ΓΕΝΙΚΗ ΣΕΙΡΑ)	ΒΑΣΗ ΤΜΗΜΑΤΟΣ ΓΕΛ, ΕΠΑΛΛΑ (ΜΟΡΙΑ)	ΒΑΣΗ ΤΜΗΜΑΤΟΣ ΓΕΝΙΚΗ ΣΕΙΡΑ (ΜΟΡΙΑ)	ΒΑΣΗ ΤΜΗΜΑΤΟΣ ΛΟΙΠΩΝ ΚΑΤΗΓΟΡΙΩΝ (ΜΟΡΙΑ)	ΑΡΙΘΜΟΣ ΕΠΕΓΡΑΜΜΕΝΩΝ ΦΟΙΤΗΤΩΝ	ΕΝΕΡΓΟΙ ΦΟΙΤΗΤΕΣ (ΕΚΤΙΜΗΣΗ)	ΑΡΙΘΜΟΣ ΦΟΙΤΗΤΩΝ Ν ΕΤΗ	ΑΡΙΘΜΟΣ ΦΟΙΤΗΤΩΝ >Ν ΕΤΗ	ΑΡΙΘΜΟΣ ΠΤΥΧΙΟΥΧΩΝ (2012) ΕΤΗ ΣΠΟΥΔΩΝ = ν	ΑΡΙΘΜΟΣ ΠΤΥΧΙΟΥΧΩΝ ΕΤΗ ΣΠΟΥΔΩΝ >ν ΚΑΙ <=ν+2 (2012)	ΑΡΙΘΜΟΣ ΠΤΥΧΙΟΥΧΩΝ ΕΤΗ ΣΠΟΥΔΩΝ > ν+2 (2012)	ΑΡΙΘΜΟΣ ΜΕΤΑΠΤΥΧΙΑΚΩΝ ΦΟΙΤΗΤΩΝ	ΑΡΙΘΜΟΣ ΥΠΟΨΗΦΙΩΝ ΔΙΔΑΚΤΟΡΩΝ	ΦΟΙΤΗΤΕΣ ΠΟΥ ΜΕΤΕΓΡΑΦΗΘΑΝ ΣΤΟ ΤΜΗΜΑ (2013)	ΜΕΛΗ ΔΕΠ - ΕΠ	ΛΟΙΠΟ ΔΙΔΑΚΤΙΚΟ ΠΡΟΣΩΠΙΚΟ	ΔΙΟΙΚΗΤΙΚΟ ΠΡΟΣΩΠΙΚΟ	ΔΥΝΑΜΙΚΟΤΗΤΑ ΜΕΓΑΛΥΤΕΡΗΣ ΑΙΘΟΥΣΑΣ ΤΜΗΜΑΤΟΣ
20	ΕΘΝΙΚΟ & ΚΑΠΟΔΙΣΤΡΙΑΚΟ ΠΑΝΕΠΙΣΤΗΜΙΟ ΑΘΗΝΩΝ	ΑΘΗΝΑ	ΘΕΟΛΟΓΙΚΗ	ΑΘΗΝΑ	101	1	1	ΘΕΟΛΟΓΙΑΣ (ΑΘΗΝΑ)	ΑΤΤΙΚΗΣ	ΑΘΗΝΑ	ΠΑΡΑΜΕΝΕΙ	152	152	0	28	3	152	152	5632	33	11.584	9.757	14.400	4307	1649	1240	3067	29	61	84	326	280	17	28	4	1	
29	ΠΑΝΕΠΙΣΤΗΜΙΟ ΠΑΤΡΩΝ	ΠΑΤΡΑ	ΑΝΘΡΩΠΙΣΤΙΚΩΝ ΚΑΙ ΚΟΙΝΩΝΙΚΩΝ ΕΠΙΣΤΗΜΩΝ	ΠΑΤΡΑ	102	1	1	ΦΙΛΟΣΟΦΙΑΣ (ΠΑΤΡΑ)	ΑΧΑΪΑΣ	ΠΑΤΡΑ	ΠΑΡΑΜΕΝΕΙ	182	177	2	33	2	182	177	4971	64	13.395	2.960	2.085	1147	961	704	443	13	37	16	35	15	7	13	1	8	186
22	ΑΡΙΣΤΟΤΕΛΕΙΟ ΠΑΝΕΠΙΣΤΗΜΙΟ ΘΕΣΣΑΛΟΝΙΚΗΣ	ΘΕΣΣΑΛΟΝΙΚΗ	ΘΕΟΛΟΓΙΚΗ	ΘΕΣΣΑΛΟΝΙΚΗ	103	1	1	ΘΕΟΛΟΓΙΑΣ (ΘΕΣΣΑΛΟΝΙΚΗ)	ΘΕΣΣΑΛΟΝΙΚΗΣ	ΘΕΣΣΑΛΟΝΙΚΗ	ΠΑΡΑΜΕΝΕΙ	208	202	4	34	6	208	202	6248	32	11.346	6.692	12.300	4140	1415	995	3145	32	84	66	766	362	2	39	7	3	180
39	ΠΑΝΕΠΙΣΤΗΜΙΟ ΠΕΛΟΠΟΝΝΗΣΟΥ	ΤΡΙΠΟΛΗ	ΑΝΘΡΩΠΙΣΤΙΚΩΝ ΕΠΙΣΤΗΜΩΝ ΚΑΙ ΠΟΛΙΤΙΣΜΙΚΩΝ ΣΠΟΥΔΩΝ	ΚΑΛΑΜΑΤΑ	104	1	1	ΙΣΤΟΡΙΑΣ, ΑΡΧΑΙΟΛΟΓΙΑΣ & ΔΙΑΧΕΙΡΙΣΗΣ ΠΟΛΙΤΙΣΜΙΚΩΝ ΑΓΑΘΩΝ (ΚΑΛΑΜΑΤΑ)	ΜΕΣΣΗΝΙΑΣ	ΚΑΛΑΜΑΤΑ	ΠΑΡΑΜΕΝΕΙ	127	126	1	23	2	127	126	4676	40	13.453	6.505	1.590	723	655	472	251	8	29	5	0	47	19	15	2	2	100
20	ΕΘΝΙΚΟ & ΚΑΠΟΔΙΣΤΡΙΑΚΟ ΠΑΝΕΠΙΣΤΗΜΙΟ ΑΘΗΝΩΝ	ΑΘΗΝΑ	ΘΕΟΛΟΓΙΚΗ	ΑΘΗΝΑ	105	1	1	ΚΟΙΝΩΝΙΚΗΣ ΘΕΟΛΟΓΙΑΣ (ΑΘΗΝΑ)	ΑΤΤΙΚΗΣ	ΑΘΗΝΑ	ΠΑΡΑΜΕΝΕΙ	101	101	0	20	6	101	101	4957	22	11.508	10.108	8.445	2694	1389	733	1961	68	86	40	360	104	47	16	4	3	
31	ΔΗΜΟΚΡΙΤΕΙΟ ΠΑΝΕΠΙΣΤΗΜΙΟ ΘΡΑΚΗΣ	ΚΟΜΟΤΗΝΗ	ΚΛΑΣΙΚΩΝ ΚΑΙ ΑΝΘΡΩΠΙΣΤΙΚΩΝ ΣΠΟΥΔΩΝ	ΚΟΜΟΤΗΝΗ	106	1	1	ΕΛΛΗΝΙΚΗΣ ΦΙΛΟΛΟΓΙΑΣ (ΚΟΜΟΤΗΝΗ)	ΡΟΔΟΠΗΣ	ΚΟΜΟΤΗΝΗ	ΠΑΡΑΜΕΝΕΙ	235	227	1	38	5	235	227	4121	98	14.388	9.864	5.968	1211	1012	764	447	0	18	15	58	39	7	24	3	2	700
22	ΑΡΙΣΤΟΤΕΛΕΙΟ ΠΑΝΕΠΙΣΤΗΜΙΟ ΘΕΣΣΑΛΟΝΙΚΗΣ	ΘΕΣΣΑΛΟΝΙΚΗ	ΘΕΟΛΟΓΙΚΗ	ΘΕΣΣΑΛΟΝΙΚΗ	107	1	1	ΠΟΙΜΑΝΤΙΚΗΣ & ΚΟΙΝΩΝΙΚΗΣ ΘΕΟΛΟΓΙΑΣ (ΘΕΣΣΑΛΟΝΙΚΗ)	ΘΕΣΣΑΛΟΝΙΚΗΣ	ΘΕΣΣΑΛΟΝΙΚΗ	ΠΑΡΑΜΕΝΕΙ	184	177	1	32	2	184	177	4144	22	10.787	8.569	9.966	1910	1231	827	1083	49	92	56	312	105	2	33	0	2	200
31	ΔΗΜΟΚΡΙΤΕΙΟ ΠΑΝΕΠΙΣΤΗΜΙΟ ΘΡΑΚΗΣ	ΚΟΜΟΤΗΝΗ	ΚΛΑΣΙΚΩΝ ΚΑΙ ΑΝΘΡΩΠΙΣΤΙΚΩΝ ΣΠΟΥΔΩΝ	ΚΟΜΟΤΗΝΗ	108	1	1	ΙΣΤΟΡΙΑΣ & ΕΘΝΟΛΟΓΙΑΣ (ΚΟΜΟΤΗΝΗ)	ΡΟΔΟΠΗΣ	ΚΟΜΟΤΗΝΗ	ΠΑΡΑΜΕΝΕΙ	209	202	1	35	2	209	202	5706	47	12.565	8.739	6.125	1420	985	732	688	0	29	21	0	7	22	24	4	3	120
20	ΕΘΝΙΚΟ & ΚΑΠΟΔΙΣΤΡΙΑΚΟ ΠΑΝΕΠΙΣΤΗΜΙΟ ΑΘΗΝΩΝ	ΑΘΗΝΑ	ΦΙΛΟΣΟΦΙΚΗ	ΑΘΗΝΑ	109	1	1	ΦΙΛΟΛΟΓΙΑΣ (ΑΘΗΝΑ)	ΑΤΤΙΚΗΣ	ΑΘΗΝΑ	ΠΑΡΑΜΕΝΕΙ	303	303	0	54	13	303	303	6021	203	17.525	14.192	4.335	3780	2487	1679	2101	121	245	106	451	319	209	66	8	20	
20	ΕΘΝΙΚΟ & ΚΑΠΟΔΙΣΤΡΙΑΚΟ ΠΑΝΕΠΙΣΤΗΜΙΟ ΑΘΗΝΩΝ	ΑΘΗΝΑ	ΦΙΛΟΣΟΦΙΚΗ	ΑΘΗΝΑ	110	1	1	ΙΣΤΟΡΙΑΣ & ΑΡΧΑΙΟΛΟΓΙΑΣ (ΑΘΗΝΑ)	ΑΤΤΙΚΗΣ	ΑΘΗΝΑ	ΠΑΡΑΜΕΝΕΙ	152	152	0	29	9	152	152	6741	114	17.122	14.491	4.681	4235	1874	1850	2385	13	83	81	247	308	207	50	9	19	

Έκθεση αναλυτικής αξιολόγησης της εφαρμογής του Σχεδίου ΑΘΗΝΑ

ΤΑΥΤΟΤΗΤΑ ΤΜΗΜΑΤΩΝ											ΒΑΣΙΚΑ ΣΤΟΙΧΕΙΑ ΤΜΗΜΑΤΩΝ																										
ΚΩΔ. ΝΕΟΥ ΙΔΡΥΜΑΤΟΣ	ΟΝΟΜΑΣΙΑ ΝΕΟΥ ΙΔΡΥΜΑΤΟΣ	ΕΔΡΑ ΙΔΡΥΜΑΤΟΣ	ΝΕΑ ΟΝΟΜΑΣΙΑ ΣΧΟΛΗΣ	ΕΔΡΑ ΣΧΟΛΗΣ	ΚΩΔΙΚΟΥ ΝΕΟΥ ΤΜΗΜΑΤΟΣ	ΤΜΗΜΑ (1)/ΚΑΤΕΥΘΥΝΣΗ (2)	ΕΠΙΣΤΗΜΟΝΙΚΟ ΠΕΔΙΟ	ΟΝΟΜΑΣΙΑ ΤΜΗΜΑΤΟΣ	ΝΟΜΟΣ	ΕΔΡΑ ΤΜΗΜΑΤΟΣ	ΤΙ ΕΓΙΝΕ ΣΤΟ ΑΘΗΝΑ	ΕΙΣΑΚΤΕΟΙ ΓΕΝΙΚΗΣ ΣΕΙΡΑΣ	ΕΠΙΤΥΧΟΝΤΕΣ ΓΕΝΙΚΗΣ ΣΕΙΡΑΣ	ΠΛΗΘΟΣ ΕΠΙΤΥΧΟΝΤΩΝ ΓΕΝΙΚΗΣ ΣΕΙΡΑΣ <10.000 ΜΟΡΙΑ	ΕΙΣΑΚΤΕΟΙ ΛΟΙΠΗΣ ΚΑΤΗΓΟΡΙΑΣ	ΕΠΙΤΥΧΟΝΤΕΣ ΛΟΙΠΗΣ ΚΑΤΗΓΟΡΙΑΣ	ΕΙΣΑΚΤΕΟΙ ΣΥΝΟΛΟ	ΕΠΙΤΥΧΟΝΤΕΣ ΣΥΝΟΛΟ	ΠΛΗΘΟΣ ΥΠΟΨΗΦΙΩΝ ΠΟΥ ΔΗΛΩΣΑΝ ΤΟ ΤΜΗΜΑ	ΑΡΙΘΜΟΣ ΕΠΙΤΥΧΟΝΤΩΝ ΠΟΥ ΔΗΛΩΣΑΝ ΤΟ ΤΜΗΜΑ ΑΠΟ 1Η - 3Η ΠΡΟΤΙΜΗΧΗ (ΓΕΝΙΚΗ ΣΕΙΡΑ)	ΒΑΣΗ ΤΜΗΜΑΤΟΣ ΓΕΝΙΚΗΣ ΣΕΙΡΑΣ 90% ΓΕΛ, ΕΠΑΛΑ (ΜΟΡΙΑ)	ΒΑΣΗ ΤΜΗΜΑΤΟΣ ΓΕΝΙΚΗΣ ΣΕΙΡΑΣ (ΜΟΡΙΑ)	ΒΑΣΗ ΤΜΗΜΑΤΟΣ ΛΟΙΠΩΝ ΚΑΤΗΓΟΡΙΩΝ (ΜΟΡΙΑ)	ΑΡΙΘΜΟΣ ΕΓΓΕΓΡΑΜΜΕΝΩΝ ΦΟΙΤΗΤΩΝ	ΕΝΕΡΓΟΙ ΦΟΙΤΗΤΕΣ (ΕΚΤΙΜΗΣΗ)	ΑΡΙΘΜΟΣ ΦΟΙΤΗΤΩΝ Ν ΕΤΗ	ΑΡΙΘΜΟΣ ΦΟΙΤΗΤΩΝ >Ν ΕΤΗ	ΑΡΙΘΜΟΣ ΠΤΥΧΙΟΥΧΩΝ (2012) ΕΤΗ ΣΠΟΥΔΩΝ = ν	ΑΡΙΘΜΟΣ ΠΤΥΧΙΟΥΧΩΝ ΕΤΗ ΣΠΟΥΔΩΝ >ν ΚΑΙ <=ν+2 (2012)	ΑΡΙΘΜΟΣ ΠΤΥΧΙΟΥΧΩΝ ΕΤΗ ΣΠΟΥΔΩΝ > ν+2 (2012)	ΑΡΙΘΜΟΣ ΜΕΤΑΠΤΥΧΙΑΚΩΝ ΦΟΙΤΗΤΩΝ	ΑΡΙΘΜΟΣ ΥΠΟΨΗΦΙΩΝ ΔΙΔΑΚΤΟΡΩΝ	ΦΟΙΤΗΤΕΣ ΠΟΥ ΜΕΤΕΠΤΡΑΦΗΣΑΝ ΣΤΟ ΤΜΗΜΑ (2013)	ΜΕΛΗ ΔΕΠ - ΕΠ	ΛΟΙΠΟ ΔΙΔΑΚΤΙΚΟ ΠΡΟΣΩΠΙΚΟ	ΔΙΟΙΚΗΤΙΚΟ ΠΡΟΣΩΠΙΚΟ	ΔΥΝΑΜΙΚΟΤΗΤΑ ΜΕΓΑΛΥΤΕΡΗΣ ΑΙΘΟΥΣΑΣ ΤΜΗΜΑΤΟΣ
22	ΑΡΙΣΤΟΤΕΛΕΙΟ ΠΑΝΕΠΙΣΤΗΜΙΟ ΘΕΣΣΑΛΟΝΙΚΗΣ	ΘΕΣΣΑΛΟΝΙΚΗ	ΦΙΛΟΣΟΦΙΚΗ	ΘΕΣΣΑΛΟΝΙΚΗ	111	1	1	ΦΙΛΟΛΟΓΙΑΣ (ΘΕΣΣΑΛΟΝΙΚΗ)	ΘΕΣΣΑΛΟΝΙΚΗΣ	ΘΕΣΣΑΛΟΝΙΚΗ	ΠΑΡΑΜΕΝΕΙ	256	253	1	46	14	256	253	6509	172	17.409	6.608	7.373	2262	1686	1180	1082	44	177	79	178	128	174	59	5	4	30
22	ΑΡΙΣΤΟΤΕΛΕΙΟ ΠΑΝΕΠΙΣΤΗΜΙΟ ΘΕΣΣΑΛΟΝΙΚΗΣ	ΘΕΣΣΑΛΟΝΙΚΗ	ΦΙΛΟΣΟΦΙΚΗ	ΘΕΣΣΑΛΟΝΙΚΗ	112	1	1	ΙΣΤΟΡΙΑΣ & ΑΡΧΑΙΟΛΟΓΙΑΣ (ΘΕΣΣΑΛΟΝΙΚΗ)	ΘΕΣΣΑΛΟΝΙΚΗΣ	ΘΕΣΣΑΛΟΝΙΚΗ	ΠΑΡΑΜΕΝΕΙ	177	177	0	33	12	177	177	7454	121	16.754	13.548	10.285	2252	1746	1020	1232	30	109	66	185	177	166	44	9	10	276
30	ΠΑΝΕΠΙΣΤΗΜΙΟ ΙΩΑΝΝΙΝΩΝ	ΙΩΑΝΝΙΝΑ	ΦΙΛΟΣΟΦΙΚΗ	ΙΩΑΝΝΙΝΑ	113	1	1	ΦΙΛΟΛΟΓΙΑΣ (ΙΩΑΝΝΙΝΑ)	ΙΩΑΝΝΙΝΩΝ	ΙΩΑΝΝΙΝΑ	ΠΑΡΑΜΕΝΕΙ	261	253	4	46	2	261	253	6174	144	15.913	7.455	5.503	2169	1490	1020	1149	0	0	0	63	46	26	23	2	3	
30	ΠΑΝΕΠΙΣΤΗΜΙΟ ΙΩΑΝΝΙΝΩΝ	ΙΩΑΝΝΙΝΑ	ΦΙΛΟΣΟΦΙΚΗ	ΙΩΑΝΝΙΝΑ	114	1	1	ΙΣΤΟΡΙΑΣ & ΑΡΧΑΙΟΛΟΓΙΑΣ (ΙΩΑΝΝΙΝΑ)	ΙΩΑΝΝΙΝΩΝ	ΙΩΑΝΝΙΝΑ	ΠΑΡΑΜΕΝΕΙ	204	202	3	35	5	204	202	7331	115	14.948	7.309	4.388	2055	1613	1147	908	0	0	0	264	194	68	32	1	4	
32	ΠΑΝΕΠΙΣΤΗΜΙΟ ΚΡΗΤΗΣ	ΡΕΘΥΜΝΟ	ΦΙΛΟΣΟΦΙΚΗ	ΡΕΘΥΜΝΟ	115	1	1	ΦΙΛΟΛΟΓΙΑΣ (ΡΕΘΥΜΝΟ)	ΡΕΘΥΜΝΗΣ	ΡΕΘΥΜΝΟ	ΠΑΡΑΜΕΝΕΙ	208	202	3	35	3	208	202	4706	108	14.865	6.654	1.952	1192	984	951	241	25	43	15	82	28	3	22	3	1	196
32	ΠΑΝΕΠΙΣΤΗΜΙΟ ΚΡΗΤΗΣ	ΡΕΘΥΜΝΟ	ΦΙΛΟΣΟΦΙΚΗ	ΡΕΘΥΜΝΟ	116	1	1	ΙΣΤΟΡΙΑΣ & ΑΡΧΑΙΟΛΟΓΙΑΣ (ΡΕΘΥΜΝΟ)	ΡΕΘΥΜΝΗΣ	ΡΕΘΥΜΝΟ	ΠΑΡΑΜΕΝΕΙ	177	177	1	33	4	177	177	6171	99	14.102	7.360	6.751	1241	948	922	319	4	56	32	305	94	35	23	6	1	196
20	ΕΘΝΙΚΟ & ΚΑΠΟΔΙΣΤΡΙΑΚΟ ΠΑΝΕΠΙΣΤΗΜΙΟ ΑΘΗΝΩΝ	ΑΘΗΝΑ	ΝΟΜΙΚΗ	ΑΘΗΝΑ	117	1	1	ΝΟΜΙΚΗΣ (ΑΘΗΝΑ)	ΑΤΤΙΚΗΣ	ΑΘΗΝΑ	ΠΑΡΑΜΕΝΕΙ	429	429	0	71	62	429	429	4311	428	18.714	15.419	9.231					75	394	248			204	11 4	13	16	
20	ΕΘΝΙΚΟ & ΚΑΠΟΔΙΣΤΡΙΑΚΟ ΠΑΝΕΠΙΣΤΗΜΙΟ ΑΘΗΝΩΝ	ΑΘΗΝΑ	ΦΙΛΟΣΟΦΙΚΗ	ΑΘΗΝΑ	118	1	1	ΦΙΛΟΣΟΦΙΑΣ - ΠΑΙΔΑΓΩΓΙΚΗΣ & ΨΥΧΟΛΟΓΙΑΣ (ΑΘΗΝΑ)	ΑΤΤΙΚΗΣ	ΑΘΗΝΑ	ΠΑΡΑΜΕΝΕΙ	253	253	0	46	17	253	253	6593	133	16.725	13.112	3.173	3946	2496	1563	2383	83	234	95	569	350	187	35	9	24	
22	ΑΡΙΣΤΟΤΕΛΕΙΟ ΠΑΝΕΠΙΣΤΗΜΙΟ ΘΕΣΣΑΛΟΝΙΚΗΣ	ΘΕΣΣΑΛΟΝΙΚΗ	ΝΟΜΙΚΗ	ΘΕΣΣΑΛΟΝΙΚΗ	119	1	1	ΝΟΜΙΚΗΣ (ΘΕΣΣΑΛΟΝΙΚΗ)	ΘΕΣΣΑΛΟΝΙΚΗΣ	ΘΕΣΣΑΛΟΝΙΚΗ	ΠΑΡΑΜΕΝΕΙ	379	379	0	66	62	379	379	4929	372	18.615	11.721	10.112	5211	2458	2026	3185	71	276	119	402	230	131	91	11	8	147
22	ΑΡΙΣΤΟΤΕΛΕΙΟ ΠΑΝΕΠΙΣΤΗΜΙΟ ΘΕΣΣΑΛΟΝΙΚΗΣ	ΘΕΣΣΑΛΟΝΙΚΗ	ΦΙΛΟΣΟΦΙΚΗ	ΘΕΣΣΑΛΟΝΙΚΗ	120	1	1	ΦΙΛΟΣΟΦΙΑΣ & ΠΑΙΔΑΓΩΓΙΚΗΣ (ΘΕΣΣΑΛΟΝΙΚΗ)	ΘΕΣΣΑΛΟΝΙΚΗΣ	ΘΕΣΣΑΛΟΝΙΚΗ	ΠΑΡΑΜΕΝΕΙ	177	177	0	33	13	177	177	5873	94	16.172	9.943	6.035	1314	1031	840	474	33	99	22	219	80	84	21	3	5	88

Έκθεση αναλυτικής αξιολόγησης της εφαρμογής του Σχεδίου ΑΘΗΝΑ

ΤΑΥΤΟΤΗΤΑ ΤΜΗΜΑΤΩΝ											ΒΑΣΙΚΑ ΣΤΟΙΧΕΙΑ ΤΜΗΜΑΤΩΝ																											
ΚΩΔ. ΝΕΟΥ ΙΔΡΥΜΑΤΟΣ	ΟΝΟΜΑΣΙΑ ΝΕΟΥ ΙΔΡΥΜΑΤΟΣ	ΕΔΡΑ ΙΔΡΥΜΑΤΟΣ	ΝΕΑ ΟΝΟΜΑΣΙΑ ΣΧΟΛΗΣ	ΕΔΡΑ ΣΧΟΛΗΣ	ΚΩΔΙΚΟΥ ΝΕΟΥ ΤΜΗΜΑΤΟΣ	ΤΜΗΜΑ (1)/ΚΑΤΕΥΘΥΝΣΗ (2)	ΕΠΙΣΤΗΜΟΝΙΚΟ ΠΕΔΙΟ	ΟΝΟΜΑΣΙΑ ΤΜΗΜΑΤΟΣ	ΝΟΜΟΣ	ΕΔΡΑ ΤΜΗΜΑΤΟΣ	ΤΙ ΕΓΙΝΕ ΣΤΟ ΑΘΗΝΑ	ΕΙΣΑΚΤΕΟΙ ΓΕΝΙΚΗ ΣΕΙΡΑ	ΕΠΙΤΥΧΟΝΤΕΣ ΓΕΝΙΚΗ ΣΕΙΡΑ	ΠΛΗΘΟΣ ΕΠΙΤΥΧΟΝΤΩΝ ΓΕΝΙΚΗΣ ΣΕΙΡΑΣ <10.000 ΜΟΡΙΑ	ΕΙΣΑΚΤΕΟΙ ΛΟΙΠΕΣ ΚΑΤΗΓΟΡΙΕΣ	ΕΠΙΤΥΧΟΝΤΕΣ ΛΟΙΠΕΣ ΚΑΤΗΓΟΡΙΕΣ	ΕΙΣΑΚΤΕΟΙ ΣΥΝΟΛΟ	ΕΠΙΤΥΧΟΝΤΕΣ ΣΥΝΟΛΟ	ΠΛΗΘΟΣ ΥΠΟΨΗΦΙΩΝ ΠΟΥ ΔΗΛΩΣΑΝ ΤΟ ΤΜΗΜΑ	ΑΡΙΘΜΟΣ ΕΠΙΤΥΧΟΝΤΩΝ ΠΟΥ ΔΗΛΩΣΑΝ ΤΟ ΤΜΗΜΑ ΑΠΟ 1Η - 3Η ΠΡΟΤΙΜΗΗ (ΓΕΝΙΚΗ ΣΕΙΡΑ)	ΒΑΣΗ ΤΜΗΜΑΤΟΣ ΓΕΝΙΚΗ ΣΕΙΡΑ 90% ΓΕΛ, ΕΠΑΛΑ (ΜΟΡΙΑ)	ΒΑΣΗ ΤΜΗΜΑΤΟΣ ΓΕΝΙΚΗ ΣΕΙΡΑ (ΜΟΡΙΑ)	ΒΑΣΗ ΤΜΗΜΑΤΟΣ ΛΟΙΠΩΝ ΚΑΤΗΓΟΡΙΩΝ (ΜΟΡΙΑ)	ΑΡΙΘΜΟΣ ΕΓΓΕΓΡΑΜΜΕΝΩΝ ΦΟΙΤΗΤΩΝ	ΕΝΕΡΓΟΙ ΦΟΙΤΗΤΕΣ (ΕΚΤΙΜΗΣΗ)	ΑΡΙΘΜΟΣ ΦΟΙΤΗΤΩΝ Ν ΕΤΗ	ΑΡΙΘΜΟΣ ΦΟΙΤΗΤΩΝ >Ν ΕΤΗ	ΑΡΙΘΜΟΣ ΠΤΥΧΙΟΥΧΩΝ (2012) ΕΤΗ ΣΠΟΥΔΩΝ = ν	ΑΡΙΘΜΟΣ ΠΤΥΧΙΟΥΧΩΝ ΕΤΗ ΣΠΟΥΔΩΝ >ν ΚΑΙ <=ν+2 (2012)	ΑΡΙΘΜΟΣ ΠΤΥΧΙΟΥΧΩΝ ΕΤΗ ΣΠΟΥΔΩΝ > ν+2 (2012)	ΑΡΙΘΜΟΣ ΜΕΤΑΠΤΥΧΙΑΚΩΝ ΦΟΙΤΗΤΩΝ	ΑΡΙΘΜΟΣ ΥΠΟΨΗΦΙΩΝ ΔΙΔΑΚΤΟΡΩΝ	ΦΟΙΤΗΤΕΣ ΠΟΥ ΜΕΤΕΠΤΡΑΦΗΣΑΝ ΣΤΟ ΤΜΗΜΑ (2013)	ΜΕΛΗ ΔΕΠ - ΕΠ	ΛΟΙΠΟ ΔΙΔΑΚΤΙΚΟ ΠΡΟΣΩΠΙΚΟ	ΔΙΟΙΚΗΤΙΚΟ ΠΡΟΣΩΠΙΚΟ	ΔΥΝΑΜΙΚΟΤΗΤΑ ΜΕΓΑΛΥΤΕΡΗΣ ΑΙΘΟΥΣΑΣ ΤΜΗΜΑΤΟΣ	
31	ΔΗΜΟΚΡΙΤΕΙΟ ΠΑΝΕΠΙΣΤΗΜΙΟ ΘΡΑΚΗΣ	ΚΟΜΟΤΗΝΗ	ΝΟΜΙΚΗ	ΚΟΜΟΤΗΝΗ	121	1	1	ΝΟΜΙΚΗΣ (ΚΟΜΟΤΗΝΗ)	ΡΟΔΟΠΗΣ	ΚΟΜΟΤΗΝΗ	ΠΑΡΑΜΕΝΕΙ	404	404	0	69	44	404	404	4803	393	18.303	11.819	11.266	4453	2764	2194	2259	74	346	120	511	375	1	62	13	8	500	
30	ΠΑΝΕΠΙΣΤΗΜΙΟ ΙΩΑΝΝΙΝΩΝ	ΙΩΑΝΝΙΝΑ	ΦΙΛΟΣΟΦΙΚΗ	ΙΩΑΝΝΙΝΑ	122	1	1	ΦΙΛΟΣΟΦΙΑΣ - ΠΑΙΔΑΓΩΓΙΚΗΣ & ΨΥΧΟΛΟΓΙΑΣ (ΙΩΑΝΝΙΝΑ)	ΙΩΑΝΝΙΝΩΝ	ΙΩΑΝΝΙΝΑ	ΠΑΡΑΜΕΝΕΙ	310	303	2	54	10	310	303	6857	87	14.377	5.409	5.559	1915	1275	1015	900	0	0	0	156	99	10	25	2	5		
20	ΕΘΝΙΚΟ & ΚΑΠΟΔΙΣΤΡΙΑΚΟ ΠΑΝΕΠΙΣΤΗΜΙΟ ΑΘΗΝΩΝ	ΑΘΗΝΑ	ΟΙΚΟΝΟΜΙΚΩΝ & ΠΟΛΙΤΙΚΩΝ ΕΠΙΣΤΗΜΩΝ	ΑΘΗΝΑ	123	1	1	ΠΟΛΙΤΙΚΗΣ ΕΠΙΣΤΗΜΗΣ & ΔΗΜΟΣΙΑΣ ΔΙΟΙΚΗΣΗΣ (ΑΘΗΝΑ)	ΑΤΤΙΚΗΣ	ΑΘΗΝΑ	ΠΑΡΑΜΕΝΕΙ	227	227	0	38	17	227	227	5644	74	16.994	10.096	2.052	4766	1006	1296	3470	65	159	85	159	186	138	37	10	17		
26	ΠΑΝΤΕΙΟ ΠΑΝΕΠΙΣΤΗΜΙΟ ΚΟΙΝΩΝΙΚΩΝ ΚΑΙ ΠΟΛΙΤΙΚΩΝ ΕΠΙΣΤΗΜΩΝ	ΑΘΗΝΑ	ΕΠΙΣΤΗΜΩΝ ΟΙΚΟΝΟΜΙΑΣ & ΔΗΜΟΣΙΑΣ ΔΙΟΙΚΗΣΗΣ	ΑΘΗΝΑ	124	1	1	ΔΗΜΟΣΙΑΣ ΔΙΟΙΚΗΣΗΣ (ΑΘΗΝΑ)	ΑΤΤΙΚΗΣ	ΑΘΗΝΑ	ΠΑΡΑΜΕΝΕΙ	253	253	3	46	15	253	253	6796	107	15.006	8.866	2.948	3359	1861	1160	2199	0	0	0	146	126		40	1	3	112	
26	ΠΑΝΤΕΙΟ ΠΑΝΕΠΙΣΤΗΜΙΟ ΚΟΙΝΩΝΙΚΩΝ ΚΑΙ ΠΟΛΙΤΙΚΩΝ ΕΠΙΣΤΗΜΩΝ	ΑΘΗΝΑ	ΠΟΛΙΤΙΚΩΝ ΕΠΙΣΤΗΜΩΝ	ΑΘΗΝΑ	125	1	1	ΠΟΛΙΤΙΚΗΣ ΕΠΙΣΤΗΜΗΣ & ΙΣΤΟΡΙΑΣ (ΑΘΗΝΑ)	ΑΤΤΙΚΗΣ	ΑΘΗΝΑ	ΠΑΡΑΜΕΝΕΙ	177	177	1	33	13	177	177	5464	67	15.672	8.552	3.106	2292	1220	805	1487	0	0	0	203	178	88	31	1	4	36	
26	ΠΑΝΤΕΙΟ ΠΑΝΕΠΙΣΤΗΜΙΟ ΚΟΙΝΩΝΙΚΩΝ ΚΑΙ ΠΟΛΙΤΙΚΩΝ ΕΠΙΣΤΗΜΩΝ	ΑΘΗΝΑ	ΚΟΙΝΩΝΙΚΩΝ ΕΠΙΣΤΗΜΩΝ ΚΑΙ ΨΥΧΟΛΟΓΙΑΣ	ΑΘΗΝΑ	126	1	1	ΚΟΙΝΩΝΙΟΛΟΓΙΑ Σ (ΑΘΗΝΑ)	ΑΤΤΙΚΗΣ	ΑΘΗΝΑ	ΠΑΡΑΜΕΝΕΙ	152	152	2	29	14	152	152	7560	62	15.969	9.287	3.026	2829	1792	999	1830	0	0	0	84	498	162	38	0	3	110	
20	ΕΘΝΙΚΟ & ΚΑΠΟΔΙΣΤΡΙΑΚΟ ΠΑΝΕΠΙΣΤΗΜΙΟ ΑΘΗΝΩΝ	ΑΘΗΝΑ	ΦΙΛΟΣΟΦΙΚΗ	ΑΘΗΝΑ	127	1	1	ΑΓΓΛΙΚΗΣ ΓΛΩΣΣΑΣ ΚΑΙ ΦΙΛΟΛΟΓΙΑΣ (ΑΘΗΝΑ)	ΑΤΤΙΚΗΣ	ΑΘΗΝΑ	ΠΑΡΑΜΕΝΕΙ	227	227	2	38	17	227	227	2256	181	19.964	9.711	12.320	4389	1452	1203	3186	113	129	41	0	28		27	6	6		
20	ΕΘΝΙΚΟ & ΚΑΠΟΔΙΣΤΡΙΑΚΟ ΠΑΝΕΠΙΣΤΗΜΙΟ ΑΘΗΝΩΝ	ΑΘΗΝΑ	ΕΠΙΣΤΗΜΩΝ ΤΗΣ ΑΓΩΓΗΣ	ΑΘΗΝΑ	128	1	1	ΠΑΙΔΑΓΩΓΙΚΟ ΔΗΜΟΤΙΚΗΣ ΕΚΠΑΙΔΕΥΣΗΣ (ΑΘΗΝΑ)	ΑΤΤΙΚΗΣ	ΑΘΗΝΑ	ΠΑΡΑΜΕΝΕΙ	202	202	0	35	23	202	202	9449	153	16.860	14.317	7.558	2430	1737	1299	1131	296	55	17	753	304	252	29	9	4		
22	ΑΡΙΣΤΟΤΕΛΕΙΟ ΠΑΝΕΠΙΣΤΗΜΙΟ ΘΕΣΣΑΛΟΝΙΚΗΣ	ΘΕΣΣΑΛΟΝΙΚΗ	ΦΙΛΟΣΟΦΙΚΗ	ΘΕΣΣΑΛΟΝΙΚΗ	129	1	1	ΑΓΓΛΙΚΗΣ ΓΛΩΣΣΑΣ ΚΑΙ ΦΙΛΟΛΟΓΙΑΣ (ΘΕΣΣΑΛΟΝΙΚΗ)	ΘΕΣΣΑΛΟΝΙΚΗΣ	ΘΕΣΣΑΛΟΝΙΚΗ	ΠΑΡΑΜΕΝΕΙ	152	152	0	29	14	152	152	2091	137	20.759	14.773	10.886	1959	1248	1060	899	98	121	27	173	82	37	27	5	3	276	
30	ΠΑΝΕΠΙΣΤΗΜΙΟ ΙΩΑΝΝΙΝΩΝ	ΙΩΑΝΝΙΝΑ	ΕΠΙΣΤΗΜΩΝ ΑΓΩΓΗΣ	ΙΩΑΝΝΙΝΑ	130	1	1	ΠΑΙΔΑΓΩΓΙΚΟ ΔΗΜΟΤΙΚΗΣ ΕΚΠΑΙΔΕΥΣΗΣ (ΙΩΑΝΝΙΝΑ)	ΙΩΑΝΝΙΝΩΝ	ΙΩΑΝΝΙΝΑ	ΠΑΡΑΜΕΝΕΙ	253	253	1	46	14	253	253	1092 3	125	14.612	9.567	6.136	1402	966	1103	299	0	0	0	97	98	55	21	8	3		

Έκθεση αναλυτικής αξιολόγησης της εφαρμογής του Σχεδίου ΑΘΗΝΑ

ΤΑΥΤΟΤΗΤΑ ΤΜΗΜΑΤΩΝ											ΒΑΣΙΚΑ ΣΤΟΙΧΕΙΑ ΤΜΗΜΑΤΩΝ																										
ΚΩΔ. ΝΕΟΥ ΙΔΡΥΜΑΤΟΣ	ΟΝΟΜΑΣΙΑ ΝΕΟΥ ΙΔΡΥΜΑΤΟΣ	ΕΔΡΑ ΙΔΡΥΜΑΤΟΣ	ΝΕΑ ΟΝΟΜΑΣΙΑ ΣΧΟΛΗΣ	ΕΔΡΑ ΣΧΟΛΗΣ	ΚΩΔΙΚΟΣ ΝΕΟΥ ΤΜΗΜΑΤΟΣ	ΤΜΗΜΑ (1)/ΚΑΤΕΥΘΥΝΣΗ (2)	ΕΠΙΣΤΗΜΟΝΙΚΟ ΠΕΔΙΟ	ΟΝΟΜΑΣΙΑ ΤΜΗΜΑΤΟΣ	ΝΟΜΟΣ	ΕΔΡΑ ΤΜΗΜΑΤΟΣ	ΤΙ ΕΓΙΝΕ ΣΤΟ ΑΘΗΝΑ	ΕΙΣΑΚΤΕΟΙ ΓΕΝΙΚΗΣ ΣΕΙΡΑΣ	ΕΠΙΤΥΧΟΝΤΕΣ ΓΕΝΙΚΗΣ ΣΕΙΡΑΣ	ΠΛΗΘΟΣ ΕΠΙΤΥΧΟΝΤΩΝ ΓΕΝΙΚΗΣ ΣΕΙΡΑΣ <10.000 ΜΟΡΙΑ	ΕΙΣΑΚΤΕΟΙ ΛΟΙΠΗΣ ΚΑΤΗΓΟΡΙΑΣ	ΕΠΙΤΥΧΟΝΤΕΣ ΛΟΙΠΗΣ ΚΑΤΗΓΟΡΙΑΣ	ΕΙΣΑΚΤΕΟΙ ΣΥΝΟΛΟ	ΕΠΙΤΥΧΟΝΤΕΣ ΣΥΝΟΛΟ	ΠΛΗΘΟΣ ΥΠΟΨΗΦΙΩΝ ΠΟΥ ΔΗΛΩΣΑΝ ΤΟ ΤΜΗΜΑ	ΑΡΙΘΜΟΣ ΕΠΙΤΥΧΟΝΤΩΝ ΠΟΥ ΔΗΛΩΣΑΝ ΤΟ ΤΜΗΜΑ ΑΠΟ 1Η - 3Η ΠΡΟΤΙΜΗΣΗ (ΓΕΝΙΚΗ ΣΕΙΡΑ)	ΒΑΣΗ ΤΜΗΜΑΤΟΣ ΓΕΝΙΚΗΣ ΣΕΙΡΑΣ 90% ΓΕΛ, ΕΠΑΛΑ (ΜΟΡΙΑ)	ΒΑΣΗ ΤΜΗΜΑΤΟΣ ΓΕΝΙΚΗΣ ΣΕΙΡΑΣ (ΜΟΡΙΑ)	ΒΑΣΗ ΤΜΗΜΑΤΟΣ ΛΟΙΠΩΝ ΚΑΤΗΓΟΡΙΩΝ (ΜΟΡΙΑ)	ΑΡΙΘΜΟΣ ΕΓΓΕΓΡΑΜΜΕΝΩΝ ΦΟΙΤΗΤΩΝ	ΕΝΕΡΓΟΙ ΦΟΙΤΗΤΕΣ (ΕΚΤΙΜΗΣΗ)	ΑΡΙΘΜΟΣ ΦΟΙΤΗΤΩΝ Ν ΕΤΗ	ΑΡΙΘΜΟΣ ΦΟΙΤΗΤΩΝ >Ν ΕΤΗ	ΑΡΙΘΜΟΣ ΠΤΥΧΙΟΥΧΩΝ (2012) ΕΤΗ ΣΠΟΥΔΩΝ = ν	ΑΡΙΘΜΟΣ ΠΤΥΧΙΟΥΧΩΝ ΕΤΗ ΣΠΟΥΔΩΝ >ν ΚΑΙ <=ν+2 (2012)	ΑΡΙΘΜΟΣ ΠΤΥΧΙΟΥΧΩΝ ΕΤΗ ΣΠΟΥΔΩΝ > ν+2 (2012)	ΑΡΙΘΜΟΣ ΜΕΤΑΠΤΥΧΙΑΚΩΝ ΦΟΙΤΗΤΩΝ	ΑΡΙΘΜΟΣ ΥΠΟΨΗΦΙΩΝ ΔΙΔΑΚΤΟΡΩΝ	ΦΟΙΤΗΤΕΣ ΠΟΥ ΜΕΤΕΠΤΡΑΦΗΣΑΝ ΣΤΟ ΤΜΗΜΑ (2013)	ΜΕΛΗ ΔΕΠ - ΕΠ	ΛΟΙΠΟ ΔΙΔΑΚΤΙΚΟ ΠΡΟΣΩΠΙΚΟ	ΔΙΟΙΚΗΤΙΚΟ ΠΡΟΣΩΠΙΚΟ	ΔΥΝΑΜΙΚΟΤΗΤΑ ΜΕΓΑΛΥΤΕΡΗΣ ΑΙΘΟΥΣΑΣ ΤΜΗΜΑΤΟΣ
20	ΕΘΝΙΚΟ & ΚΑΠΟΔΙΣΤΡΙΑΚΟ ΠΑΝΕΠΙΣΤΗΜΙΟ ΑΘΗΝΩΝ	ΑΘΗΝΑ	ΦΙΛΟΣΟΦΙΚΗ	ΑΘΗΝΑ	131	1	1	ΓΑΛΛΙΚΗΣ ΓΛΩΣΣΑΣ ΚΑΙ ΦΙΛΟΛΟΓΙΑΣ (ΑΘΗΝΑ)	ΑΤΤΙΚΗΣ	ΑΘΗΝΑ	ΠΑΡΑΜΕΝΕΙ	137	125	10	23	1	137	125	463	82	11.803	11.803	15.000	3810	1249	792	3018	25	56	104	76	67	18	20	6	5	
32	ΠΑΝΕΠΙΣΤΗΜΙΟ ΚΡΗΤΗΣ	ΡΕΘΥΜΝΟ	ΕΠΙΣΤΗΜΩΝ ΑΓΩΓΗΣ	ΡΕΘΥΜΝΟ	132	1	1	ΠΑΙΔΑΓΩΓΙΚΟ ΔΗΜΟΤΙΚΗΣ ΕΚΠΑΙΔΕΥΣΗΣ (ΡΕΘΥΜΝΟ)	ΡΕΘΥΜΝΗΣ	ΡΕΘΥΜΝΟ	ΠΑΡΑΜΕΝΕΙ	202	202	0	35	7	202	202	9259	113	14.146	12.394	5.627	1218	912	916	302	162	16	6	18	39	32	24	6	6	50
22	ΑΡΙΣΤΟΤΕΛΕΙΟ ΠΑΝΕΠΙΣΤΗΜΙΟ ΘΕΣΣΑΛΟΝΙΚΗΣ	ΘΕΣΣΑΛΟΝΙΚΗ	ΦΙΛΟΣΟΦΙΚΗ	ΘΕΣΣΑΛΟΝΙΚΗ	133	1	1	ΓΑΛΛΙΚΗΣ ΓΛΩΣΣΑΣ ΚΑΙ ΦΙΛΟΛΟΓΙΑΣ (ΘΕΣΣΑΛΟΝΙΚΗ)	ΘΕΣΣΑΛΟΝΙΚΗΣ	ΘΕΣΣΑΛΟΝΙΚΗ	ΠΑΡΑΜΕΝΕΙ	126	66	37	23	1	126	66	371	51	5.394	5.394	0	706	490	324	382	13	36	25	29	29	3	21	3	1	80
22	ΑΡΙΣΤΟΤΕΛΕΙΟ ΠΑΝΕΠΙΣΤΗΜΙΟ ΘΕΣΣΑΛΟΝΙΚΗΣ	ΘΕΣΣΑΛΟΝΙΚΗ	ΠΑΙΔΑΓΩΓΙΚΗ	ΘΕΣΣΑΛΟΝΙΚΗ	134	1	1	ΕΠΙΣΤΗΜΩΝ ΠΡΟΣΧΟΛΙΚΗΣ ΑΓΩΓΗΣ & ΕΚΠΑΙΔΕΥΣΗΣ (ΘΕΣΣΑΛΟΝΙΚΗ)	ΘΕΣΣΑΛΟΝΙΚΗΣ	ΘΕΣΣΑΛΟΝΙΚΗ	ΠΑΡΑΜΕΝΕΙ	152	152	0	29	19	152	152	8098	112	15.723	10.627	8.613	1357	1135	808	549	136	88	12	231	41	153	29	10	3	
20	ΕΘΝΙΚΟ & ΚΑΠΟΔΙΣΤΡΙΑΚΟ ΠΑΝΕΠΙΣΤΗΜΙΟ ΑΘΗΝΩΝ	ΑΘΗΝΑ	ΦΙΛΟΣΟΦΙΚΗ	ΑΘΗΝΑ	135	1	1	ΓΕΡΜΑΝΙΚΗΣ ΓΛΩΣΣΑΣ ΚΑΙ ΦΙΛΟΛΟΓΙΑΣ (ΑΘΗΝΑ)	ΑΤΤΙΚΗΣ	ΑΘΗΝΑ	ΠΑΡΑΜΕΝΕΙ	130	125	2	23	4	130	125	466	97	12.907	11.074	12.900	1347	584	518	829	29	51	17	55	29	2	20	3	4	
29	ΠΑΝΕΠΙΣΤΗΜΙΟ ΠΑΤΡΩΝ	ΠΑΤΡΑ	ΑΝΘΡΩΠΙΣΤΙΚΩΝ ΚΑΙ ΚΟΙΝΩΝΙΚΩΝ ΕΠΙΣΤΗΜΩΝ	ΠΑΤΡΑ	136	1	1	ΕΠΙΣΤΗΜΩΝ ΤΗΣ ΕΚΠΑΙΔΕΥΣΗΣ & ΤΗΣ ΑΓΩΓΗΣ ΣΤΗΝ ΠΡΟΣΧΟΛΙΚΗ ΗΛΙΚΙΑ (ΠΑΤΡΑ)	ΑΧΑΪΑΣ	ΠΑΤΡΑ	ΠΑΡΑΜΕΝΕΙ	202	202	0	35	11	202	202	6725	129	13.650	11.362	4.331	1474	1215	996	478	159	13	4	90	50	97	23	5	6	140
22	ΑΡΙΣΤΟΤΕΛΕΙΟ ΠΑΝΕΠΙΣΤΗΜΙΟ ΘΕΣΣΑΛΟΝΙΚΗΣ	ΘΕΣΣΑΛΟΝΙΚΗ	ΦΙΛΟΣΟΦΙΚΗ	ΘΕΣΣΑΛΟΝΙΚΗ	137	1	1	ΓΕΡΜΑΝΙΚΗΣ ΓΛΩΣΣΑΣ ΚΑΙ ΦΙΛΟΛΟΓΙΑΣ (ΘΕΣΣΑΛΟΝΙΚΗ)	ΘΕΣΣΑΛΟΝΙΚΗΣ	ΘΕΣΣΑΛΟΝΙΚΗ	ΠΑΡΑΜΕΝΕΙ	131	125	2	23	5	131	125	453	110	12.346	12.346	15.400	1224	746	583	641	35	40	20	43	18	14	19	6	3	
32	ΠΑΝΕΠΙΣΤΗΜΙΟ ΚΡΗΤΗΣ	ΡΕΘΥΜΝΟ	ΦΙΛΟΣΟΦΙΚΗ	ΡΕΘΥΜΝΟ	138	1	1	ΦΙΛΟΣΟΦΙΚΩΝ & ΚΟΙΝΩΝΙΚΩΝ ΣΠΟΥΔΩΝ (ΡΕΘΥΜΝΟ)	ΡΕΘΥΜΝΗΣ	ΡΕΘΥΜΝΟ	ΠΑΡΑΜΕΝΕΙ	209	202	1	35	2	209	202	5037	71	12.846	9.110	2.967	1237	826	856	381	17	58	15	140	45	2	26	3	1	196
22	ΑΡΙΣΤΟΤΕΛΕΙΟ ΠΑΝΕΠΙΣΤΗΜΙΟ ΘΕΣΣΑΛΟΝΙΚΗΣ	ΘΕΣΣΑΛΟΝΙΚΗ	ΦΙΛΟΣΟΦΙΚΗ	ΘΕΣΣΑΛΟΝΙΚΗ	139	1	1	ΙΤΑΛΙΚΗΣ ΓΛΩΣΣΑΣ ΚΑΙ ΦΙΛΟΛΟΓΙΑΣ (ΘΕΣΣΑΛΟΝΙΚΗ)	ΘΕΣΣΑΛΟΝΙΚΗΣ	ΘΕΣΣΑΛΟΝΙΚΗ	ΠΑΡΑΜΕΝΕΙ	101	42	21	21	2	101	42	131	33	6.973	6.973	15.700	784	282	297	487	10	24	10	57	66	1	17	3	2	
22	ΑΡΙΣΤΟΤΕΛΕΙΟ ΠΑΝΕΠΙΣΤΗΜΙΟ ΘΕΣΣΑΛΟΝΙΚΗΣ	ΘΕΣΣΑΛΟΝΙΚΗ	ΠΑΙΔΑΓΩΓΙΚΗ	ΘΕΣΣΑΛΟΝΙΚΗ	140	1	1	ΠΑΙΔΑΓΩΓΙΚΟ ΔΗΜΟΤΙΚΗΣ ΕΚΠΑΙΔΕΥΣΗΣ (ΘΕΣΣΑΛΟΝΙΚΗ)	ΘΕΣΣΑΛΟΝΙΚΗΣ	ΘΕΣΣΑΛΟΝΙΚΗ	ΠΑΡΑΜΕΝΕΙ	227	227	0	53	31	227	227	1108 2	166	16.345	11.893	5.464	1855	1513	1347	508	407	21	9	24	170	175	30	4	3	350

Έκθεση αναλυτικής αξιολόγησης της εφαρμογής του Σχεδίου ΑΘΗΝΑ

ΤΑΥΤΟΤΗΤΑ ΤΜΗΜΑΤΩΝ												ΒΑΣΙΚΑ ΣΤΟΙΧΕΙΑ ΤΜΗΜΑΤΩΝ																									
ΚΩΔ. ΝΕΟΥ ΙΔΡΥΜΑΤΟΣ	ΟΝΟΜΑΣΙΑ ΝΕΟΥ ΙΔΡΥΜΑΤΟΣ	ΕΔΡΑ ΙΔΡΥΜΑΤΟΣ	ΝΕΑ ΟΝΟΜΑΣΙΑ ΣΧΟΛΗΣ	ΕΔΡΑ ΣΧΟΛΗΣ	ΚΩΔΙΚΟΣ ΝΕΟΥ ΤΜΗΜΑΤΟΣ	ΤΜΗΜΑ (1)/ΚΑΤΕΥΘΥΝΣΗ (2)	ΕΠΙΣΤΗΜΟΝΙΚΟ ΠΕΔΙΟ	ΟΝΟΜΑΣΙΑ ΤΜΗΜΑΤΟΣ	ΝΟΜΟΣ	ΕΔΡΑ ΤΜΗΜΑΤΟΣ	ΤΙ ΕΓΙΝΕ ΣΤΟ ΑΘΗΝΑ	ΕΙΣΑΚΤΕΟΙ ΓΕΝΙΚΗΣ ΣΕΙΡΑΣ	ΕΠΙΤΥΧΟΝΤΕΣ ΓΕΝΙΚΗΣ ΣΕΙΡΑΣ	ΠΛΗΘΟΣ ΕΠΙΤΥΧΟΝΤΩΝ ΓΕΝΙΚΗΣ ΣΕΙΡΑΣ <10.000 ΜΟΡΙΑ	ΕΙΣΑΚΤΕΟΙ ΛΟΙΠΕΣ ΚΑΤΗΓΟΡΙΕΣ	ΕΠΙΤΥΧΟΝΤΕΣ ΛΟΙΠΕΣ ΚΑΤΗΓΟΡΙΕΣ	ΕΙΣΑΚΤΕΟΙ ΣΥΝΟΛΟ	ΕΠΙΤΥΧΟΝΤΕΣ ΣΥΝΟΛΟ	ΠΛΗΘΟΣ ΥΠΟΨΗΦΙΩΝ ΠΟΥ ΔΗΛΩΣΑΝ ΤΟ ΤΜΗΜΑ	ΑΡΙΘΜΟΣ ΕΠΙΤΥΧΟΝΤΩΝ ΠΟΥ ΔΗΛΩΣΑΝ ΤΟ ΤΜΗΜΑ ΑΠΟ 1Η - 3Η ΠΡΟΤΙΜΗΧΗ (ΓΕΝΙΚΗ ΣΕΙΡΑ)	ΒΑΣΗ ΤΜΗΜΑΤΟΣ ΓΕΝΙΚΗΣ ΣΕΙΡΑΣ 90% ΓΕΛ, ΕΠΑΛΑ (ΜΟΡΙΑ)	ΒΑΣΗ ΤΜΗΜΑΤΟΣ ΓΕΝΙΚΗΣ ΣΕΙΡΑΣ (ΜΟΡΙΑ)	ΒΑΣΗ ΤΜΗΜΑΤΟΣ ΛΟΙΠΩΝ ΚΑΤΗΓΟΡΙΩΝ (ΜΟΡΙΑ)	ΑΡΙΘΜΟΣ ΕΓΓΕΓΡΑΜΜΕΝΩΝ ΦΟΙΤΗΤΩΝ	ΕΝΕΡΓΟΙ ΦΟΙΤΗΤΕΣ (ΕΚΤΙΜΗΣΗ)	ΑΡΙΘΜΟΣ ΦΟΙΤΗΤΩΝ Ν ΕΤΗ	ΑΡΙΘΜΟΣ ΦΟΙΤΗΤΩΝ >Ν ΕΤΗ	ΑΡΙΘΜΟΣ ΠΤΥΧΙΟΥΧΩΝ (2012) ΕΤΗ ΣΠΟΥΔΩΝ = v	ΑΡΙΘΜΟΣ ΠΤΥΧΙΟΥΧΩΝ ΕΤΗ ΣΠΟΥΔΩΝ >v ΚΑΙ <=v+2 (2012)	ΑΡΙΘΜΟΣ ΠΤΥΧΙΟΥΧΩΝ ΕΤΗ ΣΠΟΥΔΩΝ > v+2 (2012)	ΑΡΙΘΜΟΣ ΜΕΤΑΠΤΥΧΙΑΚΩΝ ΦΟΙΤΗΤΩΝ	ΑΡΙΘΜΟΣ ΥΠΟΨΗΦΙΩΝ ΔΙΔΑΚΤΟΡΩΝ	ΦΟΙΤΗΤΕΣ ΠΟΥ ΜΕΤΕΠΙΦΡΑΞΑΝ ΣΤΟ ΤΜΗΜΑ (2013)	ΜΕΛΗ ΔΕΠ - ΕΠ	ΛΟΙΠΟ ΔΙΔΑΚΤΙΚΟ ΠΡΟΣΩΠΙΚΟ	ΔΙΟΙΚΗΤΙΚΟ ΠΡΟΣΩΠΙΚΟ	ΔΥΝΑΜΙΚΟΤΗΤΑ ΜΕΓΑΛΥΤΕΡΗΣ ΑΙΘΟΥΣΑΣ ΤΜΗΜΑΤΟΣ
29	ΠΑΝΕΠΙΣΤΗΜΙΟ ΠΑΤΡΩΝ	ΠΑΤΡΑ	ΑΝΘΡΩΠΙΣΤΙΚΩΝ ΚΑΙ ΚΟΙΝΩΝΙΚΩΝ ΕΠΙΣΤΗΜΩΝ	ΠΑΤΡΑ	141	1	1	ΠΑΙΔΑΓΩΓΙΚΟ ΔΗΜΟΤΙΚΗΣ ΕΚΠΑΙΔΕΥΣΗΣ (ΠΑΤΡΑ)	ΑΧΑΪΑΣ	ΠΑΤΡΑ	ΠΑΡΑΜΕΝΕΙ	227	227	0	38	13	227	227	9461	152	15.244	10.298	4.929	1067	910	944	123	201	9	6	77	85	100	26	7	8	168
31	ΔΗΜΟΚΡΙΤΕΙΟ ΠΑΝΕΠΙΣΤΗΜΙΟ ΘΡΑΚΗΣ	ΚΟΜΟΤΗΝΗ	ΕΠΙΣΤΗΜΩΝ ΑΓΩΓΗΣ	ΑΛΕΞΑΝΔΡΟΥΠ ΟΛΗ	142	1	1	ΠΑΙΔΑΓΩΓΙΚΟ ΔΗΜΟΤΙΚΗΣ ΕΚΠΑΙΔΕΥΣΗΣ (ΑΛΕΞΑΝΔΡΟΥΠ ΟΛΗ)	ΕΒΡΟΥ	ΑΛΕΞΑΝΔΡΟΥΠ ΟΛΗ	ΠΑΡΑΜΕΝΕΙ	227	227	0	38	9	227	227	8786	77	13.579	11.224	7.781	1245	1168	1100	145	139	20	7	30	65	18	23	3	4	224
34	ΠΑΝΕΠΙΣΤΗΜΙΟ ΑΙΓΑΙΟΥ	ΜΥΤΙΛΗΝΗ	ΑΝΘΡΩΠΙΣΤΙΚΩΝ ΕΠΙΣΤΗΜΩΝ	ΡΟΔΟΣ	143	1	1	ΠΑΙΔΑΓΩΓΙΚΟ ΔΗΜΟΤΙΚΗΣ ΕΚΠΑΙΔΕΥΣΗΣ (ΡΟΔΟΣ)	ΔΩΔΕΚΑΝΗΣΩΝ	ΡΟΔΟΣ	ΠΑΡΑΜΕΝΕΙ	202	202	0	35	9	202	202	9325	65	13.200	12.306	7.749	1097	932	826	271	0	0	0	73	46	1	23	4	3	114
37	ΧΑΡΟΚΟΠΕΙΟ ΠΑΝΕΠΙΣΤΗΜΙΟ	ΑΘΗΝΑ	ΠΕΡΙΒΑΛΛΟΝΤΟΣ, ΓΕΩΓΡΑΦΙΑΣ ΚΑΙ ΕΦΑΡΜΟΣΜΕΝΩ Ν ΟΙΚΟΝΟΜΙΚΩΝ	ΑΘΗΝΑ	144	1	5	ΟΙΚΙΑΚΗΣ ΟΙΚΟΝΟΜΙΑΣ & ΟΙΚΟΛΟΓΙΑΣ (ΑΘΗΝΑ)	ΑΤΤΙΚΗΣ	ΑΘΗΝΑ	ΠΑΡΑΜΕΝΕΙ	81	81	1	16	0	81	81	1213	17	11.251	5.954	0	345	259	219	126	38	13	4	225	48	17	5	3	40	
35	ΙΟΝΙΟ ΠΑΝΕΠΙΣΤΗΜΙΟ	ΚΕΡΚΥΡΑ	ΙΣΤΟΡΙΑΣ & ΜΕΤΑΦΡΑΣΗΣ - ΔΙΕΡΜΗΝΕΙΑΣ	ΚΕΡΚΥΡΑ	145	1	1	ΙΣΤΟΡΙΑΣ (ΚΕΡΚΥΡΑ)	ΚΕΡΚΥΡΑΣ	ΚΕΡΚΥΡΑ	ΠΑΡΑΜΕΝΕΙ	157	152	3	29	3	157	152	6119	42	12.415	6.415	2.403	871	591	458	413	8	81	30	179	102	2	19	3	2	88
20	ΕΘΝΙΚΟ & ΚΑΠΟΔΙΣΤΡΙΑΚΟ ΠΑΝΕΠΙΣΤΗΜΙΟ ΑΘΗΝΩΝ	ΑΘΗΝΑ	ΦΙΛΟΣΟΦΙΚΗ	ΑΘΗΝΑ	146	1	1	ΘΕΑΤΡΙΚΩΝ ΣΠΟΥΔΩΝ (ΑΘΗΝΑ)	ΑΤΤΙΚΗΣ	ΑΘΗΝΑ	ΠΑΡΑΜΕΝΕΙ	101	101	0	21	8	101	101	5032	61	13.035	10.690	1.463	1083	622	405	678	4	30	32	44	36	54	19	4	3	
22	ΑΡΙΣΤΟΤΕΛΕΙΟ ΠΑΝΕΠΙΣΤΗΜΙΟ ΘΕΣΣΑΛΟΝΙΚΗΣ	ΘΕΣΣΑΛΟΝΙΚΗ	ΟΙΚΟΝΟΜΙΚΩΝ & ΠΟΛΙΤΙΚΩΝ ΕΠΙΣΤΗΜΩΝ	ΘΕΣΣΑΛΟΝΙΚΗ	147	1	1	ΔΗΜΟΣΙΟΓΡΑΦΙΑΣ & ΜΕΣΩΝ ΜΑΖΙΚΗΣ ΕΠΙΚΟΙΝΩΝΙΑΣ (ΘΕΣΣΑΛΟΝΙΚΗ)	ΘΕΣΣΑΛΟΝΙΚΗΣ	ΘΕΣΣΑΛΟΝΙΚΗ	ΠΑΡΑΜΕΝΕΙ	127	126	0	23	12	127	126	2312	71	17.020	11.123	5.342	634	634	357	277	12	29	10	86	52	3	22	6	3	100
20	ΕΘΝΙΚΟ & ΚΑΠΟΔΙΣΤΡΙΑΚΟ ΠΑΝΕΠΙΣΤΗΜΙΟ ΑΘΗΝΩΝ	ΑΘΗΝΑ	ΟΙΚΟΝΟΜΙΚΩΝ & ΠΟΛΙΤΙΚΩΝ ΕΠΙΣΤΗΜΩΝ	ΑΘΗΝΑ	148	1	1	ΕΠΙΚΟΙΝΩΝΙΑΣ & ΜΕΣΩΝ ΜΑΖΙΚΗΣ ΕΝΗΜΕΡΩΣΗΣ (ΑΘΗΝΑ)	ΑΤΤΙΚΗΣ	ΑΘΗΝΑ	ΠΑΡΑΜΕΝΕΙ	129	126	2	23	9	129	126	2453	92	17.989	6.158	16.600	1257	857	718	539	30	70	22	76	113	4	25	4	6	
32	ΠΑΝΕΠΙΣΤΗΜΙΟ ΚΡΗΤΗΣ	ΡΕΘΥΜΝΟ	ΚΟΙΝΩΝΙΚΩΝ, ΟΙΚΟΝΟΜΙΚΩΝ ΚΑΙ ΠΟΛΙΤΙΚΩΝ ΕΠΙΣΤΗΜΩΝ	ΡΕΘΥΜΝΟ	149	1	1	ΚΟΙΝΩΝΙΟΛΟΓΙΑ Σ (ΡΕΘΥΜΝΟ)	ΡΕΘΥΜΝΗΣ	ΡΕΘΥΜΝΟ	ΠΑΡΑΜΕΝΕΙ	128	126	1	23	4	128	126	7332	58	12.804	8.311	8.658	1126	878	847	279	23	43	15	76	15	18	24	2	2	300
23	ΟΙΚΟΝΟΜΙΚΟ ΠΑΝΕΠΙΣΤΗΜΙΟ ΑΘΗΝΑΣ	ΑΘΗΝΑ	ΟΙΚΟΝΟΜΙΚΩΝ ΕΠΙΣΤΗΜΩΝ	ΑΘΗΝΑ	150	1	5	ΔΙΕΘΝΩΝ ΚΑΙ ΕΥΡΩΠΑΪΚΩΝ ΟΙΚΟΝΟΜΙΚΩΝ ΣΠΟΥΔΩΝ (ΑΘΗΝΑ)	ΑΤΤΙΚΗΣ	ΑΘΗΝΑ	ΠΑΡΑΜΕΝΕΙ	152	152	2	29	7	152	152	3344	80	14.578	2.412	3.155	1234	874	590	644	19	63	28	136	32	12	26	3	3	

Έκθεση αναλυτικής αξιολόγησης της εφαρμογής του Σχεδίου ΑΘΗΝΑ

ΤΑΥΤΟΤΗΤΑ ΤΜΗΜΑΤΩΝ												ΒΑΣΙΚΑ ΣΤΟΙΧΕΙΑ ΤΜΗΜΑΤΩΝ																									
ΚΩΔ. ΝΕΟΥ ΙΔΡΥΜΑΤΟΣ	ΟΝΟΜΑΣΙΑ ΝΕΟΥ ΙΔΡΥΜΑΤΟΣ	ΕΔΡΑ ΙΔΡΥΜΑΤΟΣ	ΝΕΑ ΟΝΟΜΑΣΙΑ ΣΧΟΛΗΣ	ΕΔΡΑ ΣΧΟΛΗΣ	ΚΩΔΙΚΟΣ ΝΕΟΥ ΤΜΗΜΑΤΟΣ	ΤΜΗΜΑ (1)/ΚΑΤΕΥΘΥΝΣΗ (2)	ΕΠΙΣΤΗΜΟΝΙΚΟ ΠΕΔΙΟ	ΟΝΟΜΑΣΙΑ ΤΜΗΜΑΤΟΣ	ΝΟΜΟΣ	ΕΔΡΑ ΤΜΗΜΑΤΟΣ	ΤΙ ΕΓΙΝΕ ΣΤΟ ΑΘΗΝΑ	ΕΙΣΑΚΤΕΟΙ ΓΕΝΙΚΗ ΣΕΙΡΑ	ΕΠΙΤΥΧΟΝΤΕΣ ΓΕΝΙΚΗ ΣΕΙΡΑ	ΠΛΗΘΟΣ ΕΠΙΤΥΧΟΝΤΩΝ ΓΕΝΙΚΗΣ ΣΕΙΡΑΣ <10.000 ΜΟΡΙΑ	ΕΙΣΑΚΤΕΟΙ ΛΟΙΠΕΣ ΚΑΤΗΓΟΡΙΕΣ	ΕΠΙΤΥΧΟΝΤΕΣ ΛΟΙΠΕΣ ΚΑΤΗΓΟΡΙΕΣ	ΕΙΣΑΚΤΕΟΙ ΣΥΝΟΛΟ	ΕΠΙΤΥΧΟΝΤΕΣ ΣΥΝΟΛΟ	ΠΛΗΘΟΣ ΥΠΟΨΗΦΙΩΝ ΠΟΥ ΔΗΛΩΣΑΝ ΤΟ ΤΜΗΜΑ	ΑΡΙΘΜΟΣ ΕΠΙΤΥΧΟΝΤΩΝ ΠΟΥ ΔΗΛΩΣΑΝ ΤΟ ΤΜΗΜΑ ΑΠΟ 1Η - 3Η ΠΡΟΤΙΜΗΧΗ (ΓΕΝΙΚΗ ΣΕΙΡΑ)	ΒΑΣΗ ΤΜΗΜΑΤΟΣ ΓΕΝΙΚΗ ΣΕΙΡΑ 90% ΓΕΛ, ΕΠΑΛΑ (ΜΟΡΙΑ)	ΒΑΣΗ ΤΜΗΜΑΤΟΣ ΓΕΝΙΚΗ ΣΕΙΡΑ (ΜΟΡΙΑ)	ΒΑΣΗ ΤΜΗΜΑΤΟΣ ΛΟΙΠΩΝ ΚΑΤΗΓΟΡΙΩΝ (ΜΟΡΙΑ)	ΑΡΙΘΜΟΣ ΕΓΓΕΓΡΑΜΜΕΝΩΝ ΦΟΙΤΗΤΩΝ	ΕΝΕΡΓΟΙ ΦΟΙΤΗΤΕΣ (ΕΚΤΙΜΗΣΗ)	ΑΡΙΘΜΟΣ ΦΟΙΤΗΤΩΝ Ν ΕΤΗ	ΑΡΙΘΜΟΣ ΦΟΙΤΗΤΩΝ >Ν ΕΤΗ	ΑΡΙΘΜΟΣ ΠΤΥΧΙΟΥΧΩΝ (2012) ΕΤΗ ΣΠΟΥΔΩΝ = v	ΑΡΙΘΜΟΣ ΠΤΥΧΙΟΥΧΩΝ ΕΤΗ ΣΠΟΥΔΩΝ >v ΚΑΙ <=v+2 (2012)	ΑΡΙΘΜΟΣ ΠΤΥΧΙΟΥΧΩΝ ΕΤΗ ΣΠΟΥΔΩΝ > v+2 (2012)	ΑΡΙΘΜΟΣ ΜΕΤΑΠΤΥΧΙΑΚΩΝ ΦΟΙΤΗΤΩΝ	ΑΡΙΘΜΟΣ ΥΠΟΨΗΦΙΩΝ ΔΙΔΑΚΤΟΡΩΝ	ΦΟΙΤΗΤΕΣ ΠΟΥ ΜΕΤΕΠΤΡΑΦΗΣΑΝ ΣΤΟ ΤΜΗΜΑ (2013)	ΜΕΛΗ ΔΕΠ - ΕΠ	ΛΟΙΠΟ ΔΙΔΑΚΤΙΚΟ ΠΡΟΣΩΠΙΚΟ	ΔΙΟΙΚΗΤΙΚΟ ΠΡΟΣΩΠΙΚΟ	ΔΥΝΑΜΙΚΟΤΗΤΑ ΜΕΓΑΛΥΤΕΡΗΣ ΑΙΘΟΥΣΑΣ ΤΜΗΜΑΤΟΣ
32	ΠΑΝΕΠΙΣΤΗΜΙΟ ΚΡΗΤΗΣ	ΡΕΘΥΜΝΟ	ΚΟΙΝΩΝΙΚΩΝ, ΟΙΚΟΝΟΜΙΚΩΝ ΚΑΙ ΠΟΛΙΤΙΚΩΝ ΕΠΙΣΤΗΜΩΝ	ΡΕΘΥΜΝΟ	151	1	1	ΨΥΧΟΛΟΓΙΑΣ (ΡΕΘΥΜΝΟ)	ΡΕΘΥΜΝΗΣ	ΡΕΘΥΜΝΟ	ΠΑΡΑΜΕΝΕΙ	202	202	0	35	25	202	202	5264	64	17.811	12.342	8.428	979	732	779	200	18	40	18	7	21		17	2	2	50
26	ΠΑΝΤΕΙΟ ΠΑΝΕΠΙΣΤΗΜΙΟ ΚΟΙΝΩΝΙΚΩΝ ΚΑΙ ΠΟΛΙΤΙΚΩΝ ΕΠΙΣΤΗΜΩΝ	ΑΘΗΝΑ	ΕΠΙΣΤΗΜΩΝ ΟΙΚΟΝΟΜΙΑΣ & ΔΗΜΟΣΙΑΣ ΔΙΟΙΚΗΣΗΣ	ΑΘΗΝΑ	152	1	5	ΟΙΚΟΝΟΜΙΚΗΣ & ΠΕΡΙΦΕΡΕΙΑΚΗΣ ΑΝΑΠΤΥΞΗΣ (ΑΘΗΝΑ)	ΑΤΤΙΚΗΣ	ΑΘΗΝΑ	ΑΠΟΡΡΟΦΑ ΤΟ: 1. ΠΕΡΙΦΕΡΕΙΑΚΗΣ ΟΙΚΟΝΟΜΙΚΗΣ ΑΝΑΠΤΥΞΗΣ ΣΤΕΡΕΑΣ ΕΛΛΑΔΑΣ (ΛΙΒΑΔΕΙΑ)	227	225	0	38	3	227	225	3516	29	13.223	12.519	12.153	2880	1519	1048	1832	0	0	0	56	90	7	32	3	3	365
26	ΠΑΝΤΕΙΟ ΠΑΝΕΠΙΣΤΗΜΙΟ ΚΟΙΝΩΝΙΚΩΝ ΚΑΙ ΠΟΛΙΤΙΚΩΝ ΕΠΙΣΤΗΜΩΝ	ΑΘΗΝΑ	ΔΙΕΘΝΩΝ ΣΠΟΥΔΩΝ, ΕΠΙΚΟΙΝΩΝΙΑΣ ΚΑΙ ΠΟΛΙΤΙΣΜΟΥ	ΑΘΗΝΑ	153	1	1	ΕΠΙΚΟΙΝΩΝΙΑΣ, ΜΕΣΩΝ ΚΑΙ ΠΟΛΙΤΙΣΜΟΥ (ΑΘΗΝΑ)	ΑΤΤΙΚΗΣ	ΑΘΗΝΑ	ΠΑΡΑΜΕΝΕΙ	156	152	1	29	9	156	152	2223	79	17.107	10.927	9.962	1140	997	577	563	0	0	0	81	78	3	24	2	2	174
20	ΕΘΝΙΚΟ & ΚΑΠΟΔΙΣΤΡΙΑΚΟ ΠΑΝΕΠΙΣΤΗΜΙΟ ΑΘΗΝΩΝ	ΑΘΗΝΑ	ΕΠΙΣΤΗΜΩΝ ΤΗΣ ΑΓΩΓΗΣ	ΑΘΗΝΑ	154	1	1	ΕΚΠΑΙΔΕΥΣΗΣ & ΑΓΩΓΗΣ ΣΤΗΝ ΠΡΟΣΧΟΛΙΚΗ ΗΛΙΚΙΑ (ΑΘΗΝΑ)	ΑΤΤΙΚΗΣ	ΑΘΗΝΑ	ΠΑΡΑΜΕΝΕΙ	152	152	0	29	15	152	152	6548	114	16.313	13.482	7.318	1541	1110	809	732	192	64	16	272	219	220	25	4	17	
27	ΠΑΝΕΠΙΣΤΗΜΙΟ ΠΕΙΡΑΙΩΣ	ΠΕΙΡΑΙΑΣ	ΧΡΗΜΑΤΟΟΙΚΟΝΟΜΙΚΗΣ & ΣΤΑΤΙΣΤΙΚΗΣ	ΠΕΙΡΑΙΑΣ	155	1	5	ΧΡΗΜΑΤΟΟΙΚΟΝΟΜΙΚΗΣ & ΤΡΑΠΕΖΙΚΗΣ ΔΙΟΙΚΗΤΙΚΗΣ (ΠΕΙΡΑΙΑΣ)	ΑΤΤΙΚΗΣ	ΑΘΗΝΑ	ΠΑΡΑΜΕΝΕΙ	202	202	1	35	10	202	202	4405	162	16.269	3.004	3.104	1194	782	603	591	5	40	20	139	14	2	17	2	3	
30	ΠΑΝΕΠΙΣΤΗΜΙΟ ΙΩΑΝΝΙΝΩΝ	ΙΩΑΝΝΙΝΑ	ΕΠΙΣΤΗΜΩΝ ΑΓΩΓΗΣ	ΙΩΑΝΝΙΝΑ	156	1	1	ΠΑΙΔΑΓΩΓΙΚΟ ΝΗΠΙΑΓΩΓΩΝ (ΙΩΑΝΝΙΝΑ)	ΙΩΑΝΝΙΝΩΝ	ΙΩΑΝΝΙΝΑ	ΠΑΡΑΜΕΝΕΙ	278	278	4	47	12	278	278	10048	118	13.126	7.672	7.049	1279	1039	988	291	70	108	6	0	291	51	22	5	4	
27	ΠΑΝΕΠΙΣΤΗΜΙΟ ΠΕΙΡΑΙΩΣ	ΠΕΙΡΑΙΑΣ	ΝΑΥΤΙΛΙΑΣ & ΒΙΟΜΗΧΑΝΙΑΣ	ΠΕΙΡΑΙΑΣ	157	1	5	ΝΑΥΤΙΛΙΑΚΩΝ ΣΠΟΥΔΩΝ (ΠΕΙΡΑΙΑΣ)	ΑΤΤΙΚΗΣ	ΑΘΗΝΑ	ΠΑΡΑΜΕΝΕΙ	227	227	0	38	21	227	227	1561	196	16.350	13.358	9.500	1612	1106	833	779	5	65	111	504	33	106	15	2	4	
32	ΠΑΝΕΠΙΣΤΗΜΙΟ ΚΡΗΤΗΣ	ΡΕΘΥΜΝΟ	ΕΠΙΣΤΗΜΩΝ ΑΓΩΓΗΣ	ΡΕΘΥΜΝΟ	158	1	1	ΠΑΙΔΑΓΩΓΙΚΟ ΠΡΟΣΧΟΛΙΚΗΣ ΕΚΠΑΙΔΕΥΣΗΣ (ΡΕΘΥΜΝΟ)	ΡΕΘΥΜΝΗΣ	ΡΕΘΥΜΝΟ	ΠΑΡΑΜΕΝΕΙ	202	202	3	35	10	202	202	8157	113	12.827	8.508	3.731	994	819	828	166	79	26	3	37	19	28	28	5	3	80
26	ΠΑΝΤΕΙΟ ΠΑΝΕΠΙΣΤΗΜΙΟ ΚΟΙΝΩΝΙΚΩΝ ΚΑΙ ΠΟΛΙΤΙΚΩΝ ΕΠΙΣΤΗΜΩΝ	ΑΘΗΝΑ	ΠΟΛΙΤΙΚΩΝ ΕΠΙΣΤΗΜΩΝ	ΑΘΗΝΑ	159	1	1	ΚΟΙΝΩΝΙΚΗΣ ΠΟΛΙΤΙΚΗΣ (ΑΘΗΝΑ)	ΑΤΤΙΚΗΣ	ΑΘΗΝΑ	ΠΑΡΑΜΕΝΕΙ	152	152	1	29	13	152	152	5430	37	14.133	8.341	4.104	1028	879	520	508	0	0	0	26	41	5	19	1	4	80
31	ΔΗΜΟΚΡΙΤΕΙΟ ΠΑΝΕΠΙΣΤΗΜΙΟ ΘΡΑΚΗΣ	ΚΟΜΟΤΗΝΗ	ΕΠΙΣΤΗΜΩΝ ΑΓΩΓΗΣ	ΑΛΕΞΑΝΔΡΟΥΠΟΛΗ	160	1	1	ΕΠΙΣΤΗΜΩΝ ΤΗΣ ΕΚΠΑΙΔΕΥΣΗΣ ΣΤΗΝ ΠΡΟΣΧΟΛΙΚΗ ΗΛΙΚΙΑ (ΑΛΕΞΑΝΔΡΟΥΠΟΛΗ)	ΕΒΡΟΥ	ΑΛΕΞΑΝΔΡΟΥΠΟΛΗ	ΠΑΡΑΜΕΝΕΙ	202	202	2	35	4	202	202	7220	80	12.523	8.973	5.091	851	820	626	225	72	49	6	28	13	19	18	6	3	140



Έκθεση αναλυτικής αξιολόγησης της εφαρμογής του Σχεδίου ΑΘΗΝΑ

ΤΑΥΤΟΤΗΤΑ ΤΜΗΜΑΤΩΝ											ΒΑΣΙΚΑ ΣΤΟΙΧΕΙΑ ΤΜΗΜΑΤΩΝ																										
ΚΩΔ. ΝΕΟΥ ΙΔΡΥΜΑΤΟΣ	ΟΝΟΜΑΣΙΑ ΝΕΟΥ ΙΔΡΥΜΑΤΟΣ	ΕΔΡΑ ΙΔΡΥΜΑΤΟΣ	ΝΕΑ ΟΝΟΜΑΣΙΑ ΣΧΟΛΗΣ	ΕΔΡΑ ΣΧΟΛΗΣ	ΚΩΔΙΚΟΥ ΝΕΟΥ ΤΜΗΜΑΤΟΣ	ΤΜΗΜΑ (1)/ΚΑΤΕΥΘΥΝΣΗ (2)	ΕΠΙΣΤΗΜΟΝΙΚΟ ΠΕΔΙΟ	ΟΝΟΜΑΣΙΑ ΤΜΗΜΑΤΟΣ	ΝΟΜΟΣ	ΕΔΡΑ ΤΜΗΜΑΤΟΣ	ΤΙ ΕΓΙΝΕ ΣΤΟ ΑΘΗΝΑ	ΕΙΣΑΚΤΕΟΙ ΓΕΝΙΚΗΣ ΣΕΙΡΑ	ΕΠΙΤΥΧΟΝΤΕΣ ΓΕΝΙΚΗΣ ΣΕΙΡΑ	ΠΛΗΘΟΣ ΕΠΙΤΥΧΟΝΤΩΝ ΓΕΝΙΚΗΣ ΣΕΙΡΑΣ <10.000 ΜΟΡΙΑ	ΕΙΣΑΚΤΕΟΙ ΛΟΙΠΕΣ ΚΑΤΗΓΟΡΙΕΣ	ΕΠΙΤΥΧΟΝΤΕΣ ΛΟΙΠΕΣ ΚΑΤΗΓΟΡΙΕΣ	ΕΙΣΑΚΤΕΟΙ ΣΥΝΟΛΟ	ΕΠΙΤΥΧΟΝΤΕΣ ΣΥΝΟΛΟ	ΠΛΗΘΟΣ ΥΠΟΨΗΦΙΩΝ ΠΟΥ ΔΗΛΩΣΑΝ ΤΟ ΤΜΗΜΑ	ΑΡΙΘΜΟΣ ΕΠΙΤΥΧΟΝΤΩΝ ΠΟΥ ΔΗΛΩΣΑΝ ΤΟ ΤΜΗΜΑ ΑΠΟ 1Η - 3Η ΠΡΟΤΙΜΗΧΗ (ΓΕΝΙΚΗ ΣΕΙΡΑ)	ΒΑΣΗ ΤΜΗΜΑΤΟΣ ΓΕΝΙΚΗΣ ΣΕΙΡΑ 90% ΓΕΛ, ΕΠΑΛΑ (ΜΟΡΙΑ)	ΒΑΣΗ ΤΜΗΜΑΤΟΣ ΓΕΝΙΚΗΣ ΣΕΙΡΑ (ΜΟΡΙΑ)	ΒΑΣΗ ΤΜΗΜΑΤΟΣ ΛΟΙΠΩΝ ΚΑΤΗΓΟΡΙΩΝ (ΜΟΡΙΑ)	ΑΡΙΘΜΟΣ ΕΓΓΕΓΡΑΜΜΕΝΩΝ ΦΟΙΤΗΤΩΝ	ΕΝΕΡΓΟΙ ΦΟΙΤΗΤΕΣ (ΕΚΤΙΜΗΣΗ)	ΑΡΙΘΜΟΣ ΦΟΙΤΗΤΩΝ Ν ΕΤΗ	ΑΡΙΘΜΟΣ ΦΟΙΤΗΤΩΝ >Ν ΕΤΗ	ΑΡΙΘΜΟΣ ΠΤΥΧΙΟΥΧΩΝ (2012) ΕΤΗ ΣΠΟΥΔΩΝ = v	ΑΡΙΘΜΟΣ ΠΤΥΧΙΟΥΧΩΝ ΕΤΗ ΣΠΟΥΔΩΝ >v ΚΑΙ <=v+2 (2012)	ΑΡΙΘΜΟΣ ΠΤΥΧΙΟΥΧΩΝ ΕΤΗ ΣΠΟΥΔΩΝ > v+2 (2012)	ΑΡΙΘΜΟΣ ΜΕΤΑΠΤΥΧΙΑΚΩΝ ΦΟΙΤΗΤΩΝ	ΑΡΙΘΜΟΣ ΥΠΟΨΗΦΙΩΝ ΔΙΔΑΚΤΟΡΩΝ	ΦΟΙΤΗΤΕΣ ΠΟΥ ΜΕΤΕΓΡΑΦΗΣΑΝ ΣΤΟ ΤΜΗΜΑ (2013)	ΜΕΛΗ ΔΕΠ - ΕΠ	ΛΟΙΠΟ ΔΙΔΑΚΤΙΚΟ ΠΡΟΣΩΠΙΚΟ	ΔΙΟΙΚΗΤΙΚΟ ΠΡΟΣΩΠΙΚΟ	ΔΥΝΑΜΙΚΟΤΗΤΑ ΜΕΓΑΛΥΤΕΡΗΣ ΑΙΘΟΥΣΑΣ ΤΜΗΜΑΤΟΣ
28	ΠΑΝΕΠΙΣΤΗΜΙΟ ΜΑΚΕΔΟΝΙΑΣ	ΘΕΣΣΑΛΟΝΙΚΗ	ΚΟΙΝΩΝΙΚΩΝ, ΑΝΘΡΩΠΙΣΤΙΚΩΝ ΕΠΙΣΤΗΜΩΝ ΚΑΙ ΤΕΧΝΩΝ	ΘΕΣΣΑΛΟΝΙΚΗ	161	1	5	ΔΙΕΘΝΩΝ & ΕΥΡΩΠΑΪΚΩΝ ΣΠΟΥΔΩΝ (ΘΕΣΣΑΛΟΝΙΚΗ)	ΘΕΣΣΑΛΟΝΙΚΗΣ	ΘΕΣΣΑΛΟΝΙΚΗ	ΠΑΡΑΜΕΝΕΙ	155	152	2	29	12	155	152	855	93	12.841	7.284	12.200	1164	937	662	502	13	132	35	123	36	19	21	9	5	
34	ΠΑΝΕΠΙΣΤΗΜΙΟ ΑΙΓΑΙΟΥ	ΜΥΤΙΛΗΝΗ	ΑΝΘΡΩΠΙΣΤΙΚΩΝ ΕΠΙΣΤΗΜΩΝ	ΡΟΔΟΣ	162	1	1	ΕΠΙΣΤΗΜΩΝ ΤΗΣ ΠΡΟΣΧΟΛΙΚΗΣ ΑΓΩΓΗΣ & ΕΚΠΑΙΔΕΥΤΙΚΟΥ ΣΧΕΔΙΑΣΜΟΥ (ΡΟΔΟΣ)	ΔΩΔΕΚΑΝΗΣΩΝ	ΡΟΔΟΣ	ΠΑΡΑΜΕΝΕΙ	278	278	2	47	5	278	278	7028	63	12.165	7.453	3.912	1009	828	772	237	0	0	0	362	47	1	22	4	3	30
22	ΑΡΙΣΤΟΤΕΛΕΙΟ ΠΑΝΕΠΙΣΤΗΜΙΟ ΘΕΣΣΑΛΟΝΙΚΗΣ	ΘΕΣΣΑΛΟΝΙΚΗ	ΚΑΛΩΝ ΤΕΧΝΩΝ	ΘΕΣΣΑΛΟΝΙΚΗ	163	1	1	ΚΙΝΗΜΑΤΟΓΡΑΦΟΥ (ΘΕΣΣΑΛΟΝΙΚΗ)	ΘΕΣΣΑΛΟΝΙΚΗΣ	ΘΕΣΣΑΛΟΝΙΚΗ	ΠΑΡΑΜΕΝΕΙ	101	101	1	21	8	101	101	5876	71	13.429	9.234	4.340	587	539	371	216	6	11	0	0	15	17	0	2		
36	ΠΑΝΕΠΙΣΤΗΜΙΟ ΘΕΣΣΑΛΙΑΣ	ΒΟΛΟΣ	ΑΝΘΡΩΠΙΣΤΙΚΩΝ ΚΑΙ ΚΟΙΝΩΝΙΚΩΝ ΕΠΙΣΤΗΜΩΝ	ΒΟΛΟΣ	164	1	1	ΠΑΙΔΑΓΩΓΙΚΟ ΔΗΜΟΤΙΚΗΣ ΕΚΠΑΙΔΕΥΣΗΣ (ΒΟΛΟΣ)	ΜΑΓΝΗΣΙΑΣ	ΒΟΛΟΣ	ΠΑΡΑΜΕΝΕΙ	177	177	0	33	11	177	177	9990	110	15.121	13.638	6.101	858	779	707	151	80	24	2	97	39	62	17	20	2	140
26	ΠΑΝΤΕΙΟ ΠΑΝΕΠΙΣΤΗΜΙΟ ΚΟΙΝΩΝΙΚΩΝ ΚΑΙ ΠΟΛΙΤΙΚΩΝ ΕΠΙΣΤΗΜΩΝ	ΑΘΗΝΑ	ΚΟΙΝΩΝΙΚΩΝ ΕΠΙΣΤΗΜΩΝ ΚΑΙ ΨΥΧΟΛΟΓΙΑΣ	ΑΘΗΝΑ	165	1	1	ΚΟΙΝΩΝΙΚΗΣ ΑΝΘΡΩΠΟΛΟΓΙΑΣ (ΑΘΗΝΑ)	ΑΤΤΙΚΗΣ	ΑΘΗΝΑ	ΠΑΡΑΜΕΝΕΙ	152	152	0	29	11	152	152	6335	42	14.668	11.408	847	1340	1101	661	679	0	0	0	12	35	56	14	0	3	80
36	ΠΑΝΕΠΙΣΤΗΜΙΟ ΘΕΣΣΑΛΙΑΣ	ΒΟΛΟΣ	ΑΝΘΡΩΠΙΣΤΙΚΩΝ ΚΑΙ ΚΟΙΝΩΝΙΚΩΝ ΕΠΙΣΤΗΜΩΝ	ΒΟΛΟΣ	166	1	1	ΠΑΙΔΑΓΩΓΙΚΟ ΠΡΟΣΧΟΛΙΚΗΣ ΕΚΠΑΙΔΕΥΣΗΣ (ΒΟΛΟΣ)	ΜΑΓΝΗΣΙΑΣ	ΒΟΛΟΣ	ΠΑΡΑΜΕΝΕΙ	152	152	2	29	10	152	152	8844	95	13.778	8.162	5.517	778	680	667	111	72	36	4	99	53	59	23	6	3	116
34	ΠΑΝΕΠΙΣΤΗΜΙΟ ΑΙΓΑΙΟΥ	ΜΥΤΙΛΗΝΗ	ΚΟΙΝΩΝΙΚΩΝ ΕΠΙΣΤΗΜΩΝ	ΡΟΔΟΣ	167	1	1	ΚΟΙΝΩΝΙΚΗΣ ΑΝΘΡΩΠΟΛΟΓΙΑΣ & ΙΣΤΟΡΙΑΣ (ΜΥΤΙΛΗΝΗ)	ΛΕΣΒΟΥ	ΜΥΤΙΛΗΝΗ	ΠΑΡΑΜΕΝΕΙ	209	202	3	35	2	209	202	6230	15	11.623	6.909	11.109	775	551	454	321	0	0	0	21	29	21	1	3	30	
22	ΑΡΙΣΤΟΤΕΛΕΙΟ ΠΑΝΕΠΙΣΤΗΜΙΟ ΘΕΣΣΑΛΟΝΙΚΗΣ	ΘΕΣΣΑΛΟΝΙΚΗ	ΚΑΛΩΝ ΤΕΧΝΩΝ	ΘΕΣΣΑΛΟΝΙΚΗ	168	1	1	ΘΕΑΤΡΟΥ (ΘΕΣΣΑΛΟΝΙΚΗ)	ΘΕΣΣΑΛΟΝΙΚΗΣ	ΘΕΣΣΑΛΟΝΙΚΗ	ΠΑΡΑΜΕΝΕΙ	76	76	0	16	6	76	76	4614	57	13.540	11.892	4.797	635	408	325	310	5	23	14	13	24	19	8	2	100	
29	ΠΑΝΕΠΙΣΤΗΜΙΟ ΠΑΤΡΩΝ	ΠΑΤΡΑ	ΑΝΘΡΩΠΙΣΤΙΚΩΝ ΚΑΙ ΚΟΙΝΩΝΙΚΩΝ ΕΠΙΣΤΗΜΩΝ	ΠΑΤΡΑ	169	1	1	ΘΕΑΤΡΙΚΩΝ ΣΠΟΥΔΩΝ (ΠΑΤΡΑ)	ΑΧΑΪΑΣ	ΠΑΤΡΑ	ΠΑΡΑΜΕΝΕΙ	101	101	4	21	3	101	101	5011	35	11.659	5.195	817	604	435	310	294	2	27	15	52	15	2	17	4	6	78
26	ΠΑΝΤΕΙΟ ΠΑΝΕΠΙΣΤΗΜΙΟ ΚΟΙΝΩΝΙΚΩΝ ΚΑΙ ΠΟΛΙΤΙΚΩΝ ΕΠΙΣΤΗΜΩΝ	ΑΘΗΝΑ	ΚΟΙΝΩΝΙΚΩΝ ΕΠΙΣΤΗΜΩΝ ΚΑΙ ΨΥΧΟΛΟΓΙΑΣ	ΑΘΗΝΑ	170	1	1	ΨΥΧΟΛΟΓΙΑΣ (ΑΘΗΝΑ) - ΠΑΝΤΕΙΟ	ΑΤΤΙΚΗΣ	ΑΘΗΝΑ	ΠΑΡΑΜΕΝΕΙ	152	152	0	29	28	152	152	6360	107	18.081	13.284	10.424	1323	1014	659	664	0	0	0	185	391	31	23	0	3	80

Έκθεση αναλυτικής αξιολόγησης της εφαρμογής του Σχεδίου ΑΘΗΝΑ

ΤΑΥΤΟΤΗΤΑ ΤΜΗΜΑΤΩΝ											ΒΑΣΙΚΑ ΣΤΟΙΧΕΙΑ ΤΜΗΜΑΤΩΝ																										
ΚΩΔ. ΝΕΟΥ ΙΔΡΥΜΑΤΟΣ	ΟΝΟΜΑΣΙΑ ΝΕΟΥ ΙΔΡΥΜΑΤΟΣ	ΕΔΡΑ ΙΔΡΥΜΑΤΟΣ	ΝΕΑ ΟΝΟΜΑΣΙΑ ΣΧΟΛΗΣ	ΕΔΡΑ ΣΧΟΛΗΣ	ΚΩΔΙΚΟΥ ΝΕΟΥ ΤΜΗΜΑΤΟΣ	ΤΜΗΜΑ (1)/ΚΑΤΕΥΘΥΝΣΗ (2)	ΕΠΙΣΤΗΜΟΝΙΚΟ ΠΕΔΙΟ	ΟΝΟΜΑΣΙΑ ΤΜΗΜΑΤΟΣ	ΝΟΜΟΣ	ΕΔΡΑ ΤΜΗΜΑΤΟΣ	ΤΙ ΕΓΙΝΕ ΣΤΟ ΑΘΗΝΑ	ΕΙΣΑΚΤΕΟΙ ΓΕΝΙΚΗΣ ΣΕΙΡΑΣ	ΕΠΙΤΥΧΟΝΤΕΣ ΓΕΝΙΚΗΣ ΣΕΙΡΑΣ	ΠΛΗΘΟΣ ΕΠΙΤΥΧΟΝΤΩΝ ΓΕΝΙΚΗΣ ΣΕΙΡΑΣ <10.000 ΜΟΡΙΑ	ΕΙΣΑΚΤΕΟΙ ΛΟΙΠΗΣ ΚΑΤΗΓΟΡΙΑΣ	ΕΠΙΤΥΧΟΝΤΕΣ ΛΟΙΠΗΣ ΚΑΤΗΓΟΡΙΑΣ	ΕΙΣΑΚΤΕΟΙ ΣΥΝΟΛΟ	ΕΠΙΤΥΧΟΝΤΕΣ ΣΥΝΟΛΟ	ΠΛΗΘΟΣ ΥΠΟΨΗΦΙΩΝ ΠΟΥ ΔΗΛΩΣΑΝ ΤΟ ΤΜΗΜΑ	ΑΡΙΘΜΟΣ ΕΠΙΤΥΧΟΝΤΩΝ ΠΟΥ ΔΗΛΩΣΑΝ ΤΟ ΤΜΗΜΑ ΑΠΟ 1Η - 3Η ΠΡΟΤΙΜΗΣΗ (ΓΕΝΙΚΗ ΣΕΙΡΑ)	ΒΑΣΗ ΤΜΗΜΑΤΟΣ ΓΕΝΙΚΗΣ ΣΕΙΡΑΣ 90% ΓΕΛ, ΕΠΑΛΑ (ΜΟΡΙΑ)	ΒΑΣΗ ΤΜΗΜΑΤΟΣ ΓΕΝΙΚΗΣ ΣΕΙΡΑΣ (ΜΟΡΙΑ)	ΒΑΣΗ ΤΜΗΜΑΤΟΣ ΛΟΙΠΩΝ ΚΑΤΗΓΟΡΙΩΝ (ΜΟΡΙΑ)	ΑΡΙΘΜΟΣ ΕΓΓΕΓΡΑΜΜΕΝΩΝ ΦΟΙΤΗΤΩΝ	ΕΝΕΡΓΟΙ ΦΟΙΤΗΤΕΣ (ΕΚΤΙΜΗΣΗ)	ΑΡΙΘΜΟΣ ΦΟΙΤΗΤΩΝ Ν ΕΤΗ	ΑΡΙΘΜΟΣ ΦΟΙΤΗΤΩΝ >Ν ΕΤΗ	ΑΡΙΘΜΟΣ ΠΤΥΧΙΟΥΧΩΝ (2012) ΕΤΗ ΣΠΟΥΔΩΝ = v	ΑΡΙΘΜΟΣ ΠΤΥΧΙΟΥΧΩΝ ΕΤΗ ΣΠΟΥΔΩΝ >v ΚΑΙ <=v+2 (2012)	ΑΡΙΘΜΟΣ ΠΤΥΧΙΟΥΧΩΝ ΕΤΗ ΣΠΟΥΔΩΝ > v+2 (2012)	ΑΡΙΘΜΟΣ ΜΕΤΑΠΤΥΧΙΑΚΩΝ ΦΟΙΤΗΤΩΝ	ΑΡΙΘΜΟΣ ΥΠΟΨΗΦΙΩΝ ΔΙΔΑΚΤΟΡΩΝ	ΦΟΙΤΗΤΕΣ ΠΟΥ ΜΕΤΕΠΤΡΑΦΗΣΑΝ ΣΤΟ ΤΜΗΜΑ (2013)	ΜΕΛΗ ΔΕΠ - ΕΠ	ΛΟΙΠΟ ΔΙΔΑΚΤΙΚΟ ΠΡΟΣΩΠΙΚΟ	ΔΙΟΙΚΗΤΙΚΟ ΠΡΟΣΩΠΙΚΟ	ΔΥΝΑΜΙΚΟΤΗΤΑ ΜΕΓΑΛΥΤΕΡΗΣ ΑΙΘΟΥΣΑΣ ΤΜΗΜΑΤΟΣ
20	ΕΘΝΙΚΟ & ΚΑΠΟΔΙΣΤΡΙΑΚΟ ΠΑΝΕΠΙΣΤΗΜΙΟ ΑΘΗΝΩΝ	ΑΘΗΝΑ	ΦΙΛΟΣΟΦΙΚΗ	ΑΘΗΝΑ	171	1	1	ΨΥΧΟΛΟΓΙΑΣ (ΑΘΗΝΑ) - Ε.Κ.Π.Α.	ΑΤΤΙΚΗΣ	ΑΘΗΝΑ	ΠΑΡΑΜΕΝΕΙ - ΑΛΛΑΞΕ ΟΝΟΜΑ	152	152	0	29	26	152	152	6292	128	18.205	15.041	10.615	1371	879	631	740	23	72	38	57	32	12	0	3		
22	ΑΡΙΣΤΟΤΕΛΕΙΟ ΠΑΝΕΠΙΣΤΗΜΙΟ ΘΕΣΣΑΛΟΝΙΚΗΣ	ΘΕΣΣΑΛΟΝΙΚΗ	ΦΙΛΟΣΟΦΙΚΗ	ΘΕΣΣΑΛΟΝΙΚΗ	172	1	1	ΨΥΧΟΛΟΓΙΑΣ (ΘΕΣΣΑΛΟΝΙΚΗ)	ΘΕΣΣΑΛΟΝΙΚΗΣ	ΘΕΣΣΑΛΟΝΙΚΗ	ΠΑΡΑΜΕΝΕΙ	177	177	0	33	28	177	177	6503	158	18.197	13.778	13.453	1425	1134	834	591	44	139	27	109	40	71	23	3	5	
20	ΕΘΝΙΚΟ & ΚΑΠΟΔΙΣΤΡΙΑΚΟ ΠΑΝΕΠΙΣΤΗΜΙΟ ΑΘΗΝΩΝ	ΑΘΗΝΑ	ΘΕΤΙΚΩΝ ΕΠΙΣΤΗΜΩΝ	ΑΘΗΝΑ	173	1	1	ΜΕΘΟΔΟΛΟΓΙΑΣ, ΙΣΤΟΡΙΑΣ & ΘΕΩΡΙΑΣ ΤΗΣ ΕΠΙΣΤΗΜΗΣ (ΑΘΗΝΑ)	ΑΤΤΙΚΗΣ	ΑΘΗΝΑ	ΠΑΡΑΜΕΝΕΙ	152	152	0	29	5	152	152	4919	63	12.976	10.673	3.672	1185	690	472	713	1	14	24	182	120	27	0	5		
28	ΠΑΝΕΠΙΣΤΗΜΙΟ ΜΑΚΕΔΟΝΙΑΣ	ΘΕΣΣΑΛΟΝΙΚΗ	ΚΟΙΝΩΝΙΚΩΝ, ΑΝΘΡΩΠΙΣΤΙΚΩΝ ΕΠΙΣΤΗΜΩΝ ΚΑΙ ΤΕΧΝΩΝ	ΘΕΣΣΑΛΟΝΙΚΗ	174	1	1	ΕΚΠΑΙΔΕΥΤΙΚΗΣ ΚΑΙ ΚΟΙΝΩΝΙΚΗΣ ΠΟΛΙΤΙΚΗΣ (ΘΕΣΣΑΛΟΝΙΚΗ)	ΘΕΣΣΑΛΟΝΙΚΗΣ	ΘΕΣΣΑΛΟΝΙΚΗ	ΠΑΡΑΜΕΝΕΙ	152	152	0	29	11	152	152	5261	113	17.010	12.011	6.140	830	775	645	185	75	47	12	101	57	84	15	17	5	
29	ΠΑΝΕΠΙΣΤΗΜΙΟ ΠΑΤΡΩΝ	ΠΑΤΡΑ	ΑΝΘΡΩΠΙΣΤΙΚΩΝ ΚΑΙ ΚΟΙΝΩΝΙΚΩΝ ΕΠΙΣΤΗΜΩΝ	ΠΑΤΡΑ	175	1	1	ΦΙΛΟΛΟΓΙΑΣ (ΠΑΤΡΑ)	ΑΧΑΪΑΣ	ΠΑΤΡΑ	ΠΑΡΑΜΕΝΕΙ	181	177	1	33	3	181	177	5646	100	16.349	8.501	3.969	1219	1043	846	373	40	79	57	25	2	49	23	2	7	182
28	ΠΑΝΕΠΙΣΤΗΜΙΟ ΜΑΚΕΔΟΝΙΑΣ	ΘΕΣΣΑΛΟΝΙΚΗ	ΟΙΚΟΝΟΜΙΚΩΝ ΚΑΙ ΠΕΡΙΦΕΡΕΙΑΚΩΝ ΕΠΙΣΤΗΜΩΝ	ΘΕΣΣΑΛΟΝΙΚΗ	176	1	1	ΒΑΛΚΑΝΙΚΩΝ, ΣΛΑΒΙΚΩΝ ΚΑΙ ΑΝΑΤΟΛΙΚΩΝ ΣΠΟΥΔΩΝ (ΘΕΣΣΑΛΟΝΙΚΗ)	ΘΕΣΣΑΛΟΝΙΚΗΣ	ΘΕΣΣΑΛΟΝΙΚΗ	ΑΠΟΡΡΟΦΑ ΤΟ: 1. ΒΑΛΚΑΝΙΚΩΝ ΣΠΟΥΔΩΝ ΔΥΤΙΚΗΣ ΜΑΚΕΔΟΝΙΑΣ (ΦΛΩΡΙΝΑ)	126	126	0	23	9	126	126	4685	87	15.498	11.063	6.871	1248	1018	827	421	14	30	19	201	88	4	37	14	4	
36	ΠΑΝΕΠΙΣΤΗΜΙΟ ΘΕΣΣΑΛΙΑΣ	ΒΟΛΟΣ	ΑΝΘΡΩΠΙΣΤΙΚΩΝ ΚΑΙ ΚΟΙΝΩΝΙΚΩΝ ΕΠΙΣΤΗΜΩΝ	ΒΟΛΟΣ	177	1	1	ΙΣΤΟΡΙΑΣ, ΑΡΧΑΙΟΛΟΓΙΑΣ & ΚΟΙΝΩΝΙΚΗΣ ΑΝΘΡΩΠΟΛΟΓΙΑ Σ (ΒΟΛΟΣ)	ΜΑΓΝΗΣΙΑΣ	ΒΟΛΟΣ	ΠΑΡΑΜΕΝΕΙ	101	101	1	21	8	101	101	5283	56	14.812	7.815	2.927	829	670	650	179	27	50	5	53	48	53	22	8	6	117
36	ΠΑΝΕΠΙΣΤΗΜΙΟ ΘΕΣΣΑΛΙΑΣ	ΒΟΛΟΣ	ΑΝΘΡΩΠΙΣΤΙΚΩΝ ΚΑΙ ΚΟΙΝΩΝΙΚΩΝ ΕΠΙΣΤΗΜΩΝ	ΒΟΛΟΣ	178	1	1	ΠΑΙΔΑΓΩΓΙΚΟ ΕΙΔΙΚΗΣ ΑΓΩΓΗΣ (ΒΟΛΟΣ)	ΜΑΓΝΗΣΙΑΣ	ΒΟΛΟΣ	ΠΑΡΑΜΕΝΕΙ	126	126	0	23	11	126	126	6381	89	16.699	14.351	8.840	616	545	559	57	88	10	1	110	50	20	4	5	80	
26	ΠΑΝΤΕΙΟ ΠΑΝΕΠΙΣΤΗΜΙΟ ΚΟΙΝΩΝΙΚΩΝ ΚΑΙ ΠΟΛΙΤΙΚΩΝ ΕΠΙΣΤΗΜΩΝ	ΑΘΗΝΑ	ΔΙΕΘΝΩΝ ΣΠΟΥΔΩΝ, ΕΠΙΚΟΙΝΩΝΙΑΣ ΚΑΙ ΠΟΛΙΤΙΣΜΟΥ	ΑΘΗΝΑ	179	1	1	ΔΙΕΘΝΩΝ, ΕΥΡΩΠΑΪΚΩΝ ΚΑΙ ΠΕΡΙΦΕΡΕΙΑΚΩΝ ΣΠΟΥΔΩΝ (ΑΘΗΝΑ)	ΑΤΤΙΚΗΣ	ΑΘΗΝΑ	ΠΑΡΑΜΕΝΕΙ - ΑΛΛΑΞΕ ΟΝΟΜΑ	181	176	2	33	9	181	176	2686	91	17.745	7.909	13.400	2262	971	679	1583	0	0	0	229	143	2	31	1	4	77
34	ΠΑΝΕΠΙΣΤΗΜΙΟ ΑΙΓΑΙΟΥ	ΜΥΤΙΛΗΝΗ	ΕΠΙΣΤΗΜΩΝ ΤΗΣ ΔΙΟΙΚΗΣΗΣ	ΧΙΟΣ	180	1	5	ΝΑΥΤΙΛΙΑΣ & ΕΠΙΧΕΙΡΗΜΑΤΙΚΩΝ ΥΠΗΡΕΣΙΩΝ (ΧΙΟΣ)	ΧΙΟΥ	ΧΙΟΣ	ΠΑΡΑΜΕΝΕΙ	204	202	4	35	2	204	202	2031	118	11.614	5.050	12.152	645	571	450	195	0	0	0	102	60	19	2	6	80	

Έκθεση αναλυτικής αξιολόγησης της εφαρμογής του Σχεδίου ΑΘΗΝΑ

ΤΑΥΤΟΤΗΤΑ ΤΜΗΜΑΤΩΝ											ΒΑΣΙΚΑ ΣΤΟΙΧΕΙΑ ΤΜΗΜΑΤΩΝ																											
ΚΩΔ. ΝΕΟΥ ΙΔΡΥΜΑΤΟΣ	ΟΝΟΜΑΣΙΑ ΝΕΟΥ ΙΔΡΥΜΑΤΟΣ	ΕΔΡΑ ΙΔΡΥΜΑΤΟΣ	ΝΕΑ ΟΝΟΜΑΣΙΑ ΣΧΟΛΗΣ	ΕΔΡΑ ΣΧΟΛΗΣ	ΚΩΔΙΚΟΥ ΝΕΟΥ ΤΜΗΜΑΤΟΣ	ΤΜΗΜΑ (1)/ΚΑΤΕΥΘΥΝΣΗ (2)	ΕΠΙΣΤΗΜΟΝΙΚΟ ΠΕΔΙΟ	ΟΝΟΜΑΣΙΑ ΤΜΗΜΑΤΟΣ	ΝΟΜΟΣ	ΕΔΡΑ ΤΜΗΜΑΤΟΣ	ΤΙ ΕΓΙΝΕ ΣΤΟ ΑΘΗΝΑ	ΕΙΣΑΚΤΕΟΙ ΓΕΝΙΚΗΣ ΣΕΙΡΑΣ	ΕΠΙΤΥΧΟΝΤΕΣ ΓΕΝΙΚΗΣ ΣΕΙΡΑΣ	ΠΛΗΘΟΣ ΕΠΙΤΥΧΟΝΤΩΝ ΓΕΝΙΚΗΣ ΣΕΙΡΑΣ <10.000 ΜΟΡΙΑ	ΕΙΣΑΚΤΕΟΙ ΛΟΙΠΗΣ ΚΑΤΗΓΟΡΙΑΣ	ΕΠΙΤΥΧΟΝΤΕΣ ΛΟΙΠΗΣ ΚΑΤΗΓΟΡΙΑΣ	ΕΙΣΑΚΤΕΟΙ ΣΥΝΟΛΟ	ΕΠΙΤΥΧΟΝΤΕΣ ΣΥΝΟΛΟ	ΠΛΗΘΟΣ ΥΠΟΨΗΦΙΩΝ ΠΟΥ ΔΗΛΩΣΑΝ ΤΟ ΤΜΗΜΑ	ΑΡΙΘΜΟΣ ΕΠΙΤΥΧΟΝΤΩΝ ΠΟΥ ΔΗΛΩΣΑΝ ΤΟ ΤΜΗΜΑ ΑΠΟ 1Η - 3Η ΠΡΟΤΙΜΗΧΗ (ΓΕΝΙΚΗ ΣΕΙΡΑ)	ΒΑΣΗ ΤΜΗΜΑΤΟΣ ΓΕΝΙΚΗΣ ΣΕΙΡΑΣ 90% ΓΕΛ, ΕΠΑΛΑ (ΜΟΡΙΑ)	ΒΑΣΗ ΤΜΗΜΑΤΟΣ ΓΕΝΙΚΗΣ ΣΕΙΡΑΣ (ΜΟΡΙΑ)	ΒΑΣΗ ΤΜΗΜΑΤΟΣ ΛΟΙΠΩΝ ΚΑΤΗΓΟΡΙΩΝ (ΜΟΡΙΑ)	ΑΡΙΘΜΟΣ ΕΓΓΕΓΡΑΜΜΕΝΩΝ ΦΟΙΤΗΤΩΝ	ΕΝΕΡΓΟΙ ΦΟΙΤΗΤΕΣ (ΕΚΤΙΜΗΣΗ)	ΑΡΙΘΜΟΣ ΦΟΙΤΗΤΩΝ Ν ΕΤΗ	ΑΡΙΘΜΟΣ ΦΟΙΤΗΤΩΝ >Ν ΕΤΗ	ΑΡΙΘΜΟΣ ΠΤΥΧΙΟΥΧΩΝ (2012) ΕΤΗ ΣΠΟΥΔΩΝ = v	ΑΡΙΘΜΟΣ ΠΤΥΧΙΟΥΧΩΝ ΕΤΗ ΣΠΟΥΔΩΝ >v ΚΑΙ <=v+2 (2012)	ΑΡΙΘΜΟΣ ΠΤΥΧΙΟΥΧΩΝ ΕΤΗ ΣΠΟΥΔΩΝ > v+2 (2012)	ΑΡΙΘΜΟΣ ΜΕΤΑΠΤΥΧΙΑΚΩΝ ΦΟΙΤΗΤΩΝ	ΑΡΙΘΜΟΣ ΥΠΟΨΗΦΙΩΝ ΔΙΔΑΚΤΟΡΩΝ	ΦΟΙΤΗΤΕΣ ΠΟΥ ΜΕΤΕΠΤΡΑΦΗΣΑΝ ΣΤΟ ΤΜΗΜΑ (2013)	ΜΕΛΗ ΔΕΠ - ΕΠ	ΛΟΙΠΟ ΔΙΔΑΚΤΙΚΟ ΠΡΟΣΩΠΙΚΟ	ΔΙΟΙΚΗΤΙΚΟ ΠΡΟΣΩΠΙΚΟ	ΔΥΝΑΜΙΚΟΤΗΤΑ ΜΕΓΑΛΥΤΕΡΗΣ ΑΙΘΟΥΣΑΣ ΤΜΗΜΑΤΟΣ	
34	ΠΑΝΕΠΙΣΤΗΜΙΟ ΑΙΓΑΙΟΥ	ΜΥΤΙΛΗΝΗ	ΑΝΘΡΩΠΙΣΤΙΚΩΝ ΕΠΙΣΤΗΜΩΝ	ΡΟΔΟΣ	181	1	1	ΜΕΣΟΓΕΙΑΚΩΝ ΣΠΟΥΔΩΝ (ΡΟΔΟΣ)	ΔΩΔΕΚΑΝΗΣΩΝ	ΡΟΔΟΣ	ΠΑΡΑΜΕΝΕΙ	183	177	3	33	0	183	177	4923	35	11.125	5.423	0	1082	649	570	512	0	0	0	45	31		19	4	3	350	
20	ΕΘΝΙΚΟ & ΚΑΠΟΔΙΣΤΡΙΑΚΟ ΠΑΝΕΠΙΣΤΗΜΙΟ ΑΘΗΝΩΝ	ΑΘΗΝΑ	ΦΙΛΟΣΟΦΙΚΗ	ΑΘΗΝΑ	182	1	1	ΙΤΑΛΙΚΗΣ ΓΛΩΣΣΑΣ ΚΑΙ ΦΙΛΟΛΟΓΙΑΣ (ΑΘΗΝΑ)	ΑΤΤΙΚΗΣ	ΑΘΗΝΑ	ΠΑΡΑΜΕΝΕΙ	76	54	31	16	0	76	54	142	44	5.180	5.180	0	683	403	306	377	14	14	18	56	16	4	10	2	3		
20	ΕΘΝΙΚΟ & ΚΑΠΟΔΙΣΤΡΙΑΚΟ ΠΑΝΕΠΙΣΤΗΜΙΟ ΑΘΗΝΩΝ	ΑΘΗΝΑ	ΦΙΛΟΣΟΦΙΚΗ	ΑΘΗΝΑ	183	1	1	ΙΣΠΑΝΙΚΗΣ ΓΛΩΣΣΑΣ ΚΑΙ ΦΙΛΟΛΟΓΙΑΣ (ΑΘΗΝΑ)	ΑΤΤΙΚΗΣ	ΑΘΗΝΑ	ΠΑΡΑΜΕΝΕΙ	81	74	26	16	2	81	74	100	63	4.404	4.404	16.100	727	555	444	283	11	17	12		11		8	1	1		
30	ΠΑΝΕΠΙΣΤΗΜΙΟ ΙΩΑΝΝΙΝΩΝ	ΙΩΑΝΝΙΝΑ	ΚΑΛΩΝ ΤΕΧΝΩΝ	ΙΩΑΝΝΙΝΑ	185	1	4	ΠΛΑΣΤΙΚΩΝ ΤΕΧΝΩΝ & ΕΠΙΣΤΗΜΩΝ ΤΗΣ ΤΕΧΝΗΣ (ΙΩΑΝΝΙΝΑ)	ΙΩΑΝΝΙΝΩΝ	ΙΩΑΝΝΙΝΑ	ΠΑΡΑΜΕΝΕΙ	105	100	63	21	2	105	100	504	78	8.229	7.904	5.008	708	606	602	106	0	0	0	28	71		38	6	5		
31	ΔΗΜΟΚΡΙΤΕΙΟ ΠΑΝΕΠΙΣΤΗΜΙΟ ΘΡΑΚΗΣ	ΚΟΜΟΤΗΝΗ	ΚΛΑΣΙΚΩΝ ΚΑΙ ΑΝΘΡΩΠΙΣΤΙΚΩΝ ΣΠΟΥΔΩΝ	ΚΟΜΟΤΗΝΗ	186	1	1	ΓΛΩΣΣΑΣ, ΦΙΛΟΛΟΓΙΑΣ & ΠΟΛΙΤΙΣΜΟΥ ΠΑΡΕΥΞΕΙΝΙΩΝ ΧΩΡΩΝ (ΚΟΜΟΤΗΝΗ)	ΡΟΔΟΠΗΣ	ΚΟΜΟΤΗΝΗ	ΠΑΡΑΜΕΝΕΙ	126	126	4	23	4	126	126	3716	55	12.009	4.287	7.023	929	123	573	356	36	49	4	92	24		15	3	2	100	
39	ΠΑΝΕΠΙΣΤΗΜΙΟ ΠΕΛΟΠΟΝΝΗΣΟΥ	ΤΡΙΠΟΛΗ	ΚΟΙΝΩΝΙΚΩΝ ΚΑΙ ΠΟΛΙΤΙΚΩΝ ΕΠΙΣΤΗΜΩΝ	ΚΟΡΙΝΘΟΣ	187	1	1	ΚΟΙΝΩΝΙΚΗΣ & ΕΚΠΑΙΔΕΥΤΙΚΗΣ ΠΟΛΙΤΙΚΗΣ (ΚΟΡΙΝΘΟΣ)	ΚΟΡΙΝΘΙΑΣ	ΚΟΡΙΝΘΟΣ	ΠΑΡΑΜΕΝΕΙ	126	126	2	23	5	126	126	6099	47	13.008	4.644	3.901	597	502	523	74	9	10	2	194	91		22	2	6	80	
20	ΕΘΝΙΚΟ & ΚΑΠΟΔΙΣΤΡΙΑΚΟ ΠΑΝΕΠΙΣΤΗΜΙΟ ΑΘΗΝΩΝ	ΑΘΗΝΑ	ΟΙΚΟΝΟΜΙΚΩΝ & ΠΟΛΙΤΙΚΩΝ ΕΠΙΣΤΗΜΩΝ	ΑΘΗΝΑ	188	1	1	ΤΟΥΡΚΙΚΩΝ ΣΠΟΥΔΩΝ ΚΑΙ ΣΥΓΧΡΟΝΩΝ ΑΣΙΑΤΙΚΩΝ ΣΠΟΥΔΩΝ (ΑΘΗΝΑ)	ΑΤΤΙΚΗΣ	ΑΘΗΝΑ	ΠΑΡΑΜΕΝΕΙ	101	101	1	21	1	101	101	3436	50	13.042	7.123	4.430	477	356	361	116	3	13	7	0	27		8	16	5		
39	ΠΑΝΕΠΙΣΤΗΜΙΟ ΠΕΛΟΠΟΝΝΗΣΟΥ	ΤΡΙΠΟΛΗ	ΑΝΘΡΩΠΙΣΤΙΚΩΝ ΕΠΙΣΤΗΜΩΝ ΚΑΙ ΠΟΛΙΤΙΣΜΙΚΩΝ ΣΠΟΥΔΩΝ	ΚΑΛΑΜΑΤΑ	189	1	1	ΦΙΛΟΛΟΓΙΑΣ (ΚΑΛΑΜΑΤΑ)	ΜΕΣΣΗΝΙΑΣ	ΚΑΛΑΜΑΤΑ	ΠΑΡΑΜΕΝΕΙ	157	152	2	29	4	157	152	4763	55	14.827	7.068	4.137	472	458	345	127	1	19	10	211	23	1	11	3	3	120	
39	ΠΑΝΕΠΙΣΤΗΜΙΟ ΠΕΛΟΠΟΝΝΗΣΟΥ	ΤΡΙΠΟΛΗ	ΕΙΣΤΗΜΩΝ ΑΝΘΡΩΠΙΝΗΣ ΚΙΝΗΣΗΣ ΚΑΙ ΠΟΙΟΤΗΤΑΣ ΤΗΣ ΖΩΗΣ	ΣΠΑΡΤΗ	190	1	3	ΝΟΣΗΛΕΥΤΙΚΗΣ (ΣΠΑΡΤΗ)	ΛΑΚΩΝΙΑΣ	ΣΠΑΡΤΗ	ΠΑΡΑΜΕΝΕΙ	202	202	6	35	8	202	202	3524	62	14.602	6.222	8.388	475	475	419	56	16	65	1	90	29		11	4	1	91	
20	ΕΘΝΙΚΟ & ΚΑΠΟΔΙΣΤΡΙΑΚΟ ΠΑΝΕΠΙΣΤΗΜΙΟ ΑΘΗΝΩΝ	ΑΘΗΝΑ	ΦΙΛΟΣΟΦΙΚΗ	ΑΘΗΝΑ	192	1	1	ΣΛΑΒΙΚΩΝ ΣΠΟΥΔΩΝ (ΑΘΗΝΑ)	ΑΤΤΙΚΗΣ	ΑΘΗΝΑ	ΠΑΡΑΜΕΝΕΙ	76	76	1	16	4	76	76	3698	45	14.036	6.186	3.892	286	286	236	50	0	0	0	0	0	0	2	4	11	2	

Έκθεση αναλυτικής αξιολόγησης της εφαρμογής του Σχεδίου ΑΘΗΝΑ

ΤΑΥΤΟΤΗΤΑ ΤΜΗΜΑΤΩΝ												ΒΑΣΙΚΑ ΣΤΟΙΧΕΙΑ ΤΜΗΜΑΤΩΝ																									
ΚΩΔ. ΝΕΟΥ ΙΔΡΥΜΑΤΟΣ	ΟΝΟΜΑΣΙΑ ΝΕΟΥ ΙΔΡΥΜΑΤΟΣ	ΕΔΡΑ ΙΔΡΥΜΑΤΟΣ	ΝΕΑ ΟΝΟΜΑΣΙΑ ΣΧΟΛΗΣ	ΕΔΡΑ ΣΧΟΛΗΣ	ΚΩΔΙΚΟΣ ΝΕΟΥ ΤΜΗΜΑΤΟΣ	ΤΜΗΜΑ (1)/ΚΑΤΕΥΘΥΝΣΗ (2)	ΕΠΙΣΤΗΜΟΝΙΚΟ ΠΕΔΙΟ	ΟΝΟΜΑΣΙΑ ΤΜΗΜΑΤΟΣ	ΝΟΜΟΣ	ΕΔΡΑ ΤΜΗΜΑΤΟΣ	ΤΙ ΕΓΙΝΕ ΣΤΟ ΑΘΗΝΑ	ΕΙΣΑΚΤΕΟΙ ΓΕΝΙΚΗΣ ΣΕΙΡΑΣ	ΕΠΙΤΥΧΟΝΤΕΣ ΓΕΝΙΚΗΣ ΣΕΙΡΑΣ	ΠΛΗΘΟΣ ΕΠΙΤΥΧΟΝΤΩΝ ΓΕΝΙΚΗΣ ΣΕΙΡΑΣ <10.000 ΜΟΡΙΑ	ΕΙΣΑΚΤΕΟΙ ΛΟΙΠΗΣ ΚΑΤΗΓΟΡΙΑΣ	ΕΠΙΤΥΧΟΝΤΕΣ ΛΟΙΠΗΣ ΚΑΤΗΓΟΡΙΑΣ	ΕΙΣΑΚΤΕΟΙ ΣΥΝΟΛΟ	ΕΠΙΤΥΧΟΝΤΕΣ ΣΥΝΟΛΟ	ΠΛΗΘΟΣ ΥΠΟΨΗΦΙΩΝ ΠΟΥ ΔΗΛΩΣΑΝ ΤΟ ΤΜΗΜΑ	ΑΡΙΘΜΟΣ ΕΠΙΤΥΧΟΝΤΩΝ ΠΟΥ ΔΗΛΩΣΑΝ ΤΟ ΤΜΗΜΑ ΑΠΟ 1Η - 3Η ΠΡΟΤΙΜΗΧΗ (ΓΕΝΙΚΗ ΣΕΙΡΑ)	ΒΑΣΗ ΤΜΗΜΑΤΟΣ ΓΕΝΙΚΗΣ ΣΕΙΡΑΣ 90% ΓΕΛ, ΕΠΑΛΑ (ΜΟΡΙΑ)	ΒΑΣΗ ΤΜΗΜΑΤΟΣ ΓΕΝΙΚΗΣ ΣΕΙΡΑΣ (ΜΟΡΙΑ)	ΒΑΣΗ ΤΜΗΜΑΤΟΣ ΛΟΙΠΩΝ ΚΑΤΗΓΟΡΙΩΝ (ΜΟΡΙΑ)	ΑΡΙΘΜΟΣ ΕΓΓΕΓΡΑΜΜΕΝΩΝ ΦΟΙΤΗΤΩΝ	ΕΝΕΡΓΟΙ ΦΟΙΤΗΤΕΣ (ΕΚΤΙΜΗΣΗ)	ΑΡΙΘΜΟΣ ΦΟΙΤΗΤΩΝ Ν ΕΤΗ	ΑΡΙΘΜΟΣ ΦΟΙΤΗΤΩΝ >Ν ΕΤΗ	ΑΡΙΘΜΟΣ ΠΤΥΧΙΟΥΧΩΝ (2012) ΕΤΗ ΣΠΟΥΔΩΝ = ν	ΑΡΙΘΜΟΣ ΠΤΥΧΙΟΥΧΩΝ ΕΤΗ ΣΠΟΥΔΩΝ >ν ΚΑΙ <=ν+2 (2012)	ΑΡΙΘΜΟΣ ΠΤΥΧΙΟΥΧΩΝ ΕΤΗ ΣΠΟΥΔΩΝ > ν+2 (2012)	ΑΡΙΘΜΟΣ ΜΕΤΑΠΤΥΧΙΑΚΩΝ ΦΟΙΤΗΤΩΝ	ΑΡΙΘΜΟΣ ΥΠΟΨΗΦΙΩΝ ΔΙΔΑΚΤΟΡΩΝ	ΦΟΙΤΗΤΕΣ ΠΟΥ ΜΕΤΕΠΤΡΑΦΗΣΑΝ ΣΤΟ ΤΜΗΜΑ (2013)	ΜΕΛΗ ΔΕΠ - ΕΠ	ΛΟΙΠΟ ΔΙΔΑΚΤΙΚΟ ΠΡΟΣΩΠΙΚΟ	ΔΙΟΙΚΗΤΙΚΟ ΠΡΟΣΩΠΙΚΟ	ΔΥΝΑΜΙΚΟΤΗΤΑ ΜΕΓΑΛΥΤΕΡΗΣ ΑΙΘΟΥΣΑΣ ΤΜΗΜΑΤΟΣ
32	ΠΑΝΕΠΙΣΤΗΜΙΟ ΚΡΗΤΗΣ	ΡΕΘΥΜΝΟ	ΘΕΤΙΚΩΝ ΕΠΙΣΤΗΜΩΝ	ΗΡΑΚΛΕΙΟ	200	1	2	ΕΠΙΣΤΗΜΗΣ & ΤΕΧΝΟΛΟΓΙΑΣ ΥΛΙΚΩΝ (ΗΡΑΚΛΕΙΟ)	ΗΡΑΚΛΕΙΟΥ	ΗΡΑΚΛΕΙΟ	ΠΑΡΑΜΕΝΕΙ	180	177	38	33	1	180	177	3192	64	8.941	3.632	3.482	660	516	530	130	1	9	9	24	35		16	3	5	25
21	ΕΘΝΙΚΟ ΜΕΤΣΟΒΙΟ ΠΟΛΥΤΕΧΝΕΙΟ	ΑΘΗΝΑ	ΠΟΛΙΤΙΚΩΝ ΜΗΧΑΝΙΚΩΝ	ΑΘΗΝΑ	201	1	4	ΠΟΛΙΤΙΚΩΝ ΜΗΧΑΝΙΚΩΝ (ΑΘΗΝΑ)	ΑΤΤΙΚΗΣ	ΑΘΗΝΑ	ΠΑΡΑΜΕΝΕΙ	152	152	2	29	19	152	152	4387	115	18.106	6.644	7.263					0	0	0			167				
22	ΑΡΙΣΤΟΤΕΛΕΙΟ ΠΑΝΕΠΙΣΤΗΜΙΟ ΘΕΣΣΑΛΟΝΙΚΗΣ	ΘΕΣΣΑΛΟΝΙΚΗ	ΠΟΛΥΤΕΧΝΙΚΗ	ΘΕΣΣΑΛΟΝΙΚΗ	203	1	4	ΠΟΛΙΤΙΚΩΝ ΜΗΧΑΝΙΚΩΝ (ΘΕΣΣΑΛΟΝΙΚΗ)	ΘΕΣΣΑΛΟΝΙΚΗΣ	ΘΕΣΣΑΛΟΝΙΚΗ	ΠΑΡΑΜΕΝΕΙ	177	177	2	33	14	177	177	4957	110	17.329	6.457	9.900	2134	1254	965	1169	43	143	212	93	265	121	98	17	25	200
29	ΠΑΝΕΠΙΣΤΗΜΙΟ ΠΑΤΡΩΝ	ΠΑΤΡΑ	ΠΟΛΥΤΕΧΝΙΚΗ	ΠΑΤΡΑ	205	1	4	ΠΟΛΙΤΙΚΩΝ ΜΗΧΑΝΙΚΩΝ (ΠΑΤΡΑ)	ΑΧΑΪΑΣ	ΠΑΤΡΑ	ΠΑΡΑΜΕΝΕΙ	227	227	0	38	6	227	227	4347	95	16.497	9.391	5.996	1668	1093	867	801	26	64	62	67	57	28	33	9	10	200
31	ΔΗΜΟΚΡΙΤΕΙΟ ΠΑΝΕΠΙΣΤΗΜΙΟ ΘΡΑΚΗΣ	ΚΟΜΟΤΗΝΗ	ΠΟΛΥΤΕΧΝΙΚΗ	ΚΟΜΟΤΗΝΗ	207	1	4	ΠΟΛΙΤΙΚΩΝ ΜΗΧΑΝΙΚΩΝ (ΞΑΝΘΗ)	ΞΑΝΘΗΣ	ΞΑΝΘΗ	ΠΑΡΑΜΕΝΕΙ	227	227	2	38	6	227	227	4263	41	15.589	4.945	8.435	1409	883	706	703	23	56	38	197	138	3	44	13	9	320
36	ΠΑΝΕΠΙΣΤΗΜΙΟ ΘΕΣΣΑΛΙΑΣ	ΒΟΛΟΣ	ΠΟΛΥΤΕΧΝΙΚΗ	ΒΟΛΟΣ	208	1	4	ΠΟΛΙΤΙΚΩΝ ΜΗΧΑΝΙΚΩΝ (ΒΟΛΟΣ)	ΜΑΓΝΗΣΙΑΣ	ΒΟΛΟΣ	ΠΑΡΑΜΕΝΕΙ	152	152	2	29	3	152	152	4538	47	16.194	5.686	10.499	604	488	470	134	4	14	13	66	97	6	22	20	6	70
21	ΕΘΝΙΚΟ ΜΕΤΣΟΒΙΟ ΠΟΛΥΤΕΧΝΕΙΟ	ΑΘΗΝΑ	ΜΗΧΑΝΟΛΟΓΩΝ ΜΗΧΑΝΙΚΩΝ	ΑΘΗΝΑ	209	1	4	ΜΗΧΑΝΟΛΟΓΩΝ ΜΗΧΑΝΙΚΩΝ (ΑΘΗΝΑ)	ΑΤΤΙΚΗΣ	ΑΘΗΝΑ	ΠΑΡΑΜΕΝΕΙ	126	126	0	23	19	126	126	5416	124	18.943	9.062	8.872					0	0	0			187				
38	ΠΑΝΕΠΙΣΤΗΜΙΟ ΔΥΤΙΚΗΣ ΜΑΚΕΔΟΝΙΑΣ	ΚΟΖΑΝΗ	ΠΟΛΥΤΕΧΝΙΚΗ	ΚΟΖΑΝΗ	210	1	4	ΜΗΧΑΝΟΛΟΓΩΝ ΜΗΧΑΝΙΚΩΝ (ΚΟΖΑΝΗ)	ΚΟΖΑΝΗΣ	ΚΟΖΑΝΗ	ΠΑΡΑΜΕΝΕΙ	152	152	2	29	7	181	159		28	16.920	7.320	5.226	466	314	356	110				0	42		16	3	3	
22	ΑΡΙΣΤΟΤΕΛΕΙΟ ΠΑΝΕΠΙΣΤΗΜΙΟ ΘΕΣΣΑΛΟΝΙΚΗΣ	ΘΕΣΣΑΛΟΝΙΚΗ	ΠΟΛΥΤΕΧΝΙΚΗ	ΘΕΣΣΑΛΟΝΙΚΗ	211	1	4	ΜΗΧΑΝΟΛΟΓΩΝ ΜΗΧΑΝΙΚΩΝ (ΘΕΣΣΑΛΟΝΙΚΗ)	ΘΕΣΣΑΛΟΝΙΚΗΣ	ΘΕΣΣΑΛΟΝΙΚΗ	ΠΑΡΑΜΕΝΕΙ	126	126	0	23	19	126	126	5667	102	18.476	16.262	7.666	1500	757	565	935	7	50	62	0	100	86	33	14	7	100
31	ΔΗΜΟΚΡΙΤΕΙΟ ΠΑΝΕΠΙΣΤΗΜΙΟ ΘΡΑΚΗΣ	ΚΟΜΟΤΗΝΗ	ΕΠΙΣΤΗΜΩΝ ΓΕΩΠΟΝΙΑΣ ΚΑΙ ΔΑΣΟΛΟΓΙΑΣ	ΟΡΕΣΤΙΑΔΑ	212	1	4	ΔΑΣΟΛΟΓΙΑΣ & ΔΙΑΧΕΙΡΙΣΗΣ ΠΕΡΙΒΑΛΛΟΝΤΟΣ & ΦΥΣΙΚΩΝ ΠΟΡΩΝ (ΟΡΕΣΤΙΑΔΑ)	ΕΒΡΟΥ	ΟΡΕΣΤΙΑΔΑ	ΠΑΡΑΜΕΝΕΙ	156	152	74	29	2	156	152	2734	36	8.180	4.744	4.725	628	537	430	198	8	24	6	87	36	4	20	4	5	125

Έκθεση αναλυτικής αξιολόγησης της εφαρμογής του Σχεδίου ΑΘΗΝΑ

ΤΑΥΤΟΤΗΤΑ ΤΜΗΜΑΤΩΝ												ΒΑΣΙΚΑ ΣΤΟΙΧΕΙΑ ΤΜΗΜΑΤΩΝ																											
ΚΩΔ. ΝΕΟΥ ΙΔΡΥΜΑΤΟΣ	ΟΝΟΜΑΣΙΑ ΝΕΟΥ ΙΔΡΥΜΑΤΟΣ	ΕΔΡΑ ΙΔΡΥΜΑΤΟΣ	ΝΕΑ ΟΝΟΜΑΣΙΑ ΣΧΟΛΗΣ	ΕΔΡΑ ΣΧΟΛΗΣ	ΚΩΔΙΚΟΥ ΝΕΟΥ ΤΜΗΜΑΤΟΣ	ΤΜΗΜΑ (1)/ΚΑΤΕΥΘΥΝΣΗ (2)	ΕΠΙΣΤΗΜΟΝΙΚΟ ΠΕΔΙΟ	ΟΝΟΜΑΣΙΑ ΤΜΗΜΑΤΟΣ	ΝΟΜΟΣ	ΕΔΡΑ ΤΜΗΜΑΤΟΣ	ΤΙ ΕΓΙΝΕ ΣΤΟ ΑΘΗΝΑ	ΕΙΣΑΚΤΕΟΙ ΓΕΝΙΚΗ ΣΕΙΡΑ	ΕΠΙΤΥΧΟΝΤΕΣ ΓΕΝΙΚΗ ΣΕΙΡΑ	ΠΛΗΘΟΣ ΕΠΙΤΥΧΟΝΤΩΝ ΓΕΝΙΚΗΣ ΣΕΙΡΑΣ <10.000 ΜΟΡΙΑ	ΕΙΣΑΚΤΕΟΙ ΛΟΙΠΕΣ ΚΑΤΗΓΟΡΙΕΣ	ΕΠΙΤΥΧΟΝΤΕΣ ΛΟΙΠΕΣ ΚΑΤΗΓΟΡΙΕΣ	ΕΙΣΑΚΤΕΟΙ ΣΥΝΟΛΟ	ΕΠΙΤΥΧΟΝΤΕΣ ΣΥΝΟΛΟ	ΠΛΗΘΟΣ ΥΠΟΨΗΦΙΩΝ ΠΟΥ ΔΗΛΩΣΑΝ ΤΟ ΤΜΗΜΑ	ΑΡΙΘΜΟΣ ΕΠΙΤΥΧΟΝΤΩΝ ΠΟΥ ΔΗΛΩΣΑΝ ΤΟ ΤΜΗΜΑ ΑΠΟ 1Η - 3Η ΠΡΟΤΙΜΗΗ (ΓΕΝΙΚΗ ΣΕΙΡΑ)	ΒΑΣΗ ΤΜΗΜΑΤΟΣ ΓΕΝΙΚΗ ΣΕΙΡΑ 90% ΓΕΛ, ΕΠΑΛΑ (ΜΟΡΙΑ)	ΒΑΣΗ ΤΜΗΜΑΤΟΣ ΓΕΝΙΚΗ ΣΕΙΡΑ (ΜΟΡΙΑ)	ΒΑΣΗ ΤΜΗΜΑΤΟΣ ΛΟΙΠΩΝ ΚΑΤΗΓΟΡΙΩΝ (ΜΟΡΙΑ)	ΑΡΙΘΜΟΣ ΕΓΓΕΓΡΑΜΜΕΝΩΝ ΦΟΙΤΗΤΩΝ	ΕΝΕΡΓΟΙ ΦΟΙΤΗΤΕΣ (ΕΚΤΙΜΗΣΗ)	ΑΡΙΘΜΟΣ ΦΟΙΤΗΤΩΝ Ν ΕΤΗ	ΑΡΙΘΜΟΣ ΦΟΙΤΗΤΩΝ >Ν ΕΤΗ	ΑΡΙΘΜΟΣ ΠΤΥΧΙΟΥΧΩΝ (2012) ΕΤΗ ΣΠΟΥΔΩΝ = ν	ΑΡΙΘΜΟΣ ΠΤΥΧΙΟΥΧΩΝ ΕΤΗ ΣΠΟΥΔΩΝ >ν ΚΑΙ <=ν+2 (2012)	ΑΡΙΘΜΟΣ ΠΤΥΧΙΟΥΧΩΝ ΕΤΗ ΣΠΟΥΔΩΝ > ν+2 (2012)	ΑΡΙΘΜΟΣ ΜΕΤΑΠΤΥΧΙΑΚΩΝ ΦΟΙΤΗΤΩΝ	ΑΡΙΘΜΟΣ ΥΠΟΨΗΦΙΩΝ ΔΙΔΑΚΤΟΡΩΝ	ΦΟΙΤΗΤΕΣ ΠΟΥ ΜΕΤΕΠΤΡΑΦΗΣΑΝ ΣΤΟ ΤΜΗΜΑ (2013)	ΜΕΛΗ ΔΕΠ - ΕΠ	ΛΟΙΠΟ ΔΙΔΑΚΤΙΚΟ ΠΡΟΣΩΠΙΚΟ	ΔΙΟΙΚΗΤΙΚΟ ΠΡΟΣΩΠΙΚΟ	ΔΥΝΑΜΙΚΟΤΗΤΑ ΜΕΓΑΛΥΤΕΡΗΣ ΑΙΘΟΥΣΑΣ ΤΜΗΜΑΤΟΣ		
29	ΠΑΝΕΠΙΣΤΗΜΙΟ ΠΑΤΡΩΝ	ΠΑΤΡΑ	ΠΟΛΥΤΕΧΝΙΚΗ	ΠΑΤΡΑ	213	1	4	ΜΗΧΑΝΟΛΟΓΩΝ & ΑΕΡΟΝΑΥΠΗΓΩΝ ΜΗΧΑΝΙΚΩΝ (ΠΑΤΡΑ)	ΑΧΑΪΑΣ	ΠΑΤΡΑ	ΠΑΡΑΜΕΝΕΙ	177	177	2	33	12	177	177	4098	135	17.931	4.456	7.026	1633	815	800	833	13	48	84	0	198	35	43	5	9	195		
33	ΠΟΛΥΤΕΧΝΕΙΟ ΚΡΗΤΗΣ	ΧΑΝΙΑ	ΜΗΧΑΝΙΚΩΝ ΠΕΡΙΒΑΛΛΟΝΤΟΣ	ΧΑΝΙΑ	214	1	4	ΜΗΧΑΝΙΚΩΝ ΠΕΡΙΒΑΛΛΟΝΤΟΣ (ΧΑΝΙΑ)	ΧΑΝΙΩΝ	ΧΑΝΙΑ	ΠΑΡΑΜΕΝΕΙ	152	152	4	29	2	152	152	2870	65	11.732	4.300	3.152	625	516	444	181	1	28	11	69	77	5	23	4	16	120		
29	ΠΑΝΕΠΙΣΤΗΜΙΟ ΠΑΤΡΩΝ	ΠΑΤΡΑ	ΠΟΛΥΤΕΧΝΙΚΗ	ΠΑΤΡΑ	215	1	4	ΜΗΧΑΝΙΚΩΝ ΗΛΕΚΤΡΟΝΙΚΩΝ ΥΠΟΛΟΓΙΣΤΩΝ ΚΑΙ ΠΛΗΡΟΦΟΡΙΚΗΣ (ΠΑΤΡΑ)	ΑΧΑΪΑΣ	ΠΑΤΡΑ	ΠΑΡΑΜΕΝΕΙ	253	253	2	46	4	253	253	3881	116	15.504	3.106	4.217	2192	1695	1110	1082	59	273	360	456	184	161	30	7	7	185		
32	ΠΑΝΕΠΙΣΤΗΜΙΟ ΚΡΗΤΗΣ	ΡΕΘΥΜΝΟ	ΘΕΤΙΚΩΝ ΕΠΙΣΤΗΜΩΝ	ΗΡΑΚΛΕΙΟ	216	1	2	ΕΠΙΣΤΗΜΗΣ ΥΠΟΛΟΓΙΣΤΩΝ (ΗΡΑΚΛΕΙΟ)	ΗΡΑΚΛΕΙΟΥ	ΗΡΑΚΛΕΙΟ	ΠΑΡΑΜΕΝΕΙ	177	177	3	33	5	177	177	4029	85	13.270	5.852	3.464	1088	780	816	272	1	46	50	107	46	13	22	5	7	180		
21	ΕΘΝΙΚΟ ΜΕΤΣΟΒΙΟ ΠΟΛΥΤΕΧΝΕΙΟ	ΑΘΗΝΑ	ΗΛΕΚΤΡΟΛΟΓΩΝ ΜΗΧΑΝΙΚΩΝ & ΜΗΧΑΝΙΚΩΝ ΗΛΕΚΤΡΟΝΙΚΩΝ ΥΠΟΛΟΓΙΣΤΩΝ	ΑΘΗΝΑ	217	1	4	ΗΛΕΚΤΡΟΛΟΓΩΝ ΜΗΧΑΝΙΚΩΝ & ΜΗΧΑΝΙΚΩΝ ΥΠΟΛΟΓΙΣΤΩΝ (ΑΘΗΝΑ)	ΑΤΤΙΚΗΣ	ΑΘΗΝΑ	ΠΑΡΑΜΕΝΕΙ	227	227	1	38	30	227	227	5369	227	19.072	8.432	6.800					0	0	0					286				
22	ΑΡΙΣΤΟΤΕΛΕΙΟ ΠΑΝΕΠΙΣΤΗΜΙΟ ΘΕΣΣΑΛΟΝΙΚΗΣ	ΘΕΣΣΑΛΟΝΙΚΗ	ΠΟΛΥΤΕΧΝΙΚΗ	ΘΕΣΣΑΛΟΝΙΚΗ	219	1	4	ΗΛΕΚΤΡΟΛΟΓΩΝ ΜΗΧΑΝΙΚΩΝ & ΜΗΧΑΝΙΚΩΝ ΥΠΟΛΟΓΙΣΤΩΝ (ΘΕΣΣΑΛΟΝΙΚΗ)	ΘΕΣΣΑΛΟΝΙΚΗΣ	ΘΕΣΣΑΛΟΝΙΚΗ	ΠΑΡΑΜΕΝΕΙ	227	227	0	38	30	227	227	5579	218	18.670	10.725	7.876	2412	1365	1116	1296	23	116	59	55	132	167	51	14	11	188		
36	ΠΑΝΕΠΙΣΤΗΜΙΟ ΘΕΣΣΑΛΙΑΣ	ΒΟΛΟΣ	ΠΟΛΥΤΕΧΝΙΚΗ	ΒΟΛΟΣ	220	1	4	ΗΛΕΚΤΡΟΛΟΓΩΝ ΜΗΧΑΝΙΚΩΝ ΚΑΙ ΜΗΧΑΝΙΚΩΝ ΥΠΟΛΟΓΙΣΤΩΝ (ΒΟΛΟΣ)	ΜΑΓΝΗΣΙΑΣ	ΒΟΛΟΣ	ΠΑΡΑΜΕΝΕΙ - ΑΛΛΑΞΕ ΟΝΟΜΑ	202	202	2	35	9	202	202	5132	116	17.496	4.705	4.284	1096	890	487	609	1	23	75	78	39	15	22	10	18	500		
29	ΠΑΝΕΠΙΣΤΗΜΙΟ ΠΑΤΡΩΝ	ΠΑΤΡΑ	ΠΟΛΥΤΕΧΝΙΚΗ	ΠΑΤΡΑ	221	1	4	ΗΛΕΚΤΡΟΛΟΓΩΝ ΜΗΧΑΝΙΚΩΝ & ΤΕΧΝΟΛΟΓΙΑΣ ΥΠΟΛΟΓΙΣΤΩΝ (ΠΑΤΡΑ)	ΑΧΑΪΑΣ	ΠΑΤΡΑ	ΠΑΡΑΜΕΝΕΙ	328	328	2	57	19	328	328	4929	253	18.013	4.658	5.039	2133	1340	1107	1026	18	116	97	0	179	38	52	9	11	186		
34	ΠΑΝΕΠΙΣΤΗΜΙΟ ΑΙΓΑΙΟΥ	ΜΥΤΙΛΗΝΗ	ΕΠΙΣΤΗΜΩΝ ΤΗΣ ΔΙΟΙΚΗΣΗΣ	ΧΙΟΣ	222	1	4	ΜΗΧΑΝΙΚΩΝ ΟΙΚΟΝΟΜΙΑΣ ΚΑΙ ΔΙΟΙΚΗΣΗΣ (ΧΙΟΣ)	ΧΙΟΥ	ΧΙΟΣ	ΠΑΡΑΜΕΝΕΙ	156	152	23	29	1	156	152	2419	40	9.362	4.470	9.328	788	701	502	286	0	0	0	49	19		14	1	4	240		
31	ΔΗΜΟΚΡΙΤΕΙΟ ΠΑΝΕΠΙΣΤΗΜΙΟ ΘΡΑΚΗΣ	ΚΟΜΟΤΗΝΗ	ΠΟΛΥΤΕΧΝΙΚΗ	ΚΟΜΟΤΗΝΗ	223	1	4	ΗΛΕΚΤΡΟΛΟΓΩΝ ΜΗΧΑΝΙΚΩΝ & ΜΗΧΑΝΙΚΩΝ ΥΠΟΛΟΓΙΣΤΩΝ (ΞΑΝΘΗ)	ΞΑΝΘΗΣ	ΞΑΝΘΗ	ΠΑΡΑΜΕΝΕΙ	253	253	3	46	12	253	253	4513	133	17.278	5.099	10.700	1482	1072	906	576	18	38	24	64	78	3	51	17	6	356		

Έκθεση αναλυτικής αξιολόγησης της εφαρμογής του Σχεδίου ΑΘΗΝΑ

ΤΑΥΤΟΤΗΤΑ ΤΜΗΜΑΤΩΝ											ΒΑΣΙΚΑ ΣΤΟΙΧΕΙΑ ΤΜΗΜΑΤΩΝ																												
ΚΩΔ. ΝΕΟΥ ΙΔΡΥΜΑΤΟΣ	ΟΝΟΜΑΣΙΑ ΝΕΟΥ ΙΔΡΥΜΑΤΟΣ	ΕΔΡΑ ΙΔΡΥΜΑΤΟΣ	ΝΕΑ ΟΝΟΜΑΣΙΑ ΣΧΟΛΗΣ	ΕΔΡΑ ΣΧΟΛΗΣ	ΚΩΔΙΚΟΣ ΝΕΟΥ ΤΜΗΜΑΤΟΣ	ΤΜΗΜΑ (1)/ΚΑΤΕΥΘΥΝΣΗ (2)	ΕΠΙΣΤΗΜΟΝΙΚΟ ΠΕΔΙΟ	ΟΝΟΜΑΣΙΑ ΤΜΗΜΑΤΟΣ	ΝΟΜΟΣ	ΕΔΡΑ ΤΜΗΜΑΤΟΣ	ΤΙ ΕΓΙΝΕ ΣΤΟ ΑΘΗΝΑ	ΕΙΣΑΚΤΕΟΙ ΓΕΝΙΚΗΣ ΣΕΙΡΑΣ	ΕΠΙΤΥΧΟΝΤΕΣ ΓΕΝΙΚΗΣ ΣΕΙΡΑΣ	ΠΛΗΘΟΣ ΕΠΙΤΥΧΟΝΤΩΝ ΓΕΝΙΚΗΣ ΣΕΙΡΑΣ <10.000 ΜΟΡΙΑ	ΕΙΣΑΚΤΕΟΙ ΛΟΙΠΗΣ ΚΑΤΗΓΟΡΙΑΣ	ΕΠΙΤΥΧΟΝΤΕΣ ΛΟΙΠΗΣ ΚΑΤΗΓΟΡΙΑΣ	ΕΙΣΑΚΤΕΟΙ ΣΥΝΟΛΟ	ΕΠΙΤΥΧΟΝΤΕΣ ΣΥΝΟΛΟ	ΠΛΗΘΟΣ ΥΠΟΨΗΦΙΩΝ ΠΟΥ ΔΗΛΩΣΑΝ ΤΟ ΤΜΗΜΑ	ΑΡΙΘΜΟΣ ΕΠΙΤΥΧΟΝΤΩΝ ΠΟΥ ΔΗΛΩΣΑΝ ΤΟ ΤΜΗΜΑ ΑΠΟ 1Η - 3Η ΠΡΟΤΙΜΗΧΗ (ΓΕΝΙΚΗ ΣΕΙΡΑ)	ΒΑΣΗ ΤΜΗΜΑΤΟΣ ΓΕΝΙΚΗΣ ΣΕΙΡΑΣ 90% ΓΕΛ, ΕΠΑΛΑ (ΜΟΡΙΑ)	ΒΑΣΗ ΤΜΗΜΑΤΟΣ ΓΕΝΙΚΗΣ ΣΕΙΡΑΣ (ΜΟΡΙΑ)	ΒΑΣΗ ΤΜΗΜΑΤΟΣ ΛΟΙΠΩΝ ΚΑΤΗΓΟΡΙΩΝ (ΜΟΡΙΑ)	ΑΡΙΘΜΟΣ ΕΓΓΕΓΡΑΜΜΕΝΩΝ ΦΟΙΤΗΤΩΝ	ΕΝΕΡΓΟΙ ΦΟΙΤΗΤΕΣ (ΕΚΤΙΜΗΣΗ)	ΑΡΙΘΜΟΣ ΦΟΙΤΗΤΩΝ Ν ΕΤΗ	ΑΡΙΘΜΟΣ ΦΟΙΤΗΤΩΝ >Ν ΕΤΗ	ΑΡΙΘΜΟΣ ΠΤΥΧΙΟΥΧΩΝ (2012) ΕΤΗ ΣΠΟΥΔΩΝ = ν	ΑΡΙΘΜΟΣ ΠΤΥΧΙΟΥΧΩΝ ΕΤΗ ΣΠΟΥΔΩΝ >ν ΚΑΙ <=ν+2 (2012)	ΑΡΙΘΜΟΣ ΠΤΥΧΙΟΥΧΩΝ ΕΤΗ ΣΠΟΥΔΩΝ > ν+2 (2012)	ΑΡΙΘΜΟΣ ΜΕΤΑΠΤΥΧΙΑΚΩΝ ΦΟΙΤΗΤΩΝ	ΑΡΙΘΜΟΣ ΥΠΟΨΗΦΙΩΝ ΔΙΔΑΚΤΟΡΩΝ	ΦΟΙΤΗΤΕΣ ΠΟΥ ΜΕΤΕΠΤΡΑΦΗΣΑΝ ΣΤΟ ΤΜΗΜΑ (2013)	ΜΕΛΗ ΔΕΠ - ΕΠ	ΛΟΙΠΟ ΔΙΔΑΚΤΙΚΟ ΠΡΟΣΩΠΙΚΟ	ΔΙΟΙΚΗΤΙΚΟ ΠΡΟΣΩΠΙΚΟ	ΔΥΝΑΜΙΚΟΤΗΤΑ ΜΕΓΑΛΥΤΕΡΗΣ ΑΙΘΟΥΣΑΣ ΤΜΗΜΑΤΟΣ		
31	ΔΗΜΟΚΡΙΤΕΙΟ ΠΑΝΕΠΙΣΤΗΜΙΟ ΘΡΑΚΗΣ	ΚΟΜΟΤΗΝΗ	ΠΟΛΥΤΕΧΝΙΚΗ	ΚΟΜΟΤΗΝΗ	224	1	4	ΜΗΧΑΝΙΚΩΝ ΠΑΡΑΓΩΓΗΣ & ΔΙΟΙΚΗΣΗΣ (ΞΑΝΘΗ)	ΞΑΝΘΗΣ	ΞΑΝΘΗ	ΠΑΡΑΜΕΝΕΙ	153	151	2	29	2	153	151	2676	34	12.778	2.496	4.224	735	642	526	209	14	36	11	0	60	1	13	2	4	182		
21	ΕΘΝΙΚΟ ΜΕΤΣΟΒΙΟ ΠΟΛΥΤΕΧΝΕΙΟ	ΑΘΗΝΑ	ΑΓΡΟΝΟΜΩΝ & ΤΟΠΟΓΡΑΦΩΝ ΜΗΧΑΝΙΚΩΝ	ΑΘΗΝΑ	225	1	4	ΑΓΡΟΝΟΜΩΝ & ΤΟΠΟΓΡΑΦΩΝ ΜΗΧΑΝΙΚΩΝ (ΑΘΗΝΑ)	ΑΤΤΙΚΗΣ	ΑΘΗΝΑ	ΠΑΡΑΜΕΝΕΙ	126	126	1	23	4	126	126	3186	61	15.224	5.887	6.233					0	0	0				12					
22	ΑΡΙΣΤΟΤΕΛΕΙΟ ΠΑΝΕΠΙΣΤΗΜΙΟ ΘΕΣΣΑΛΟΝΙΚΗΣ	ΘΕΣΣΑΛΟΝΙΚΗ	ΠΟΛΥΤΕΧΝΙΚΗ	ΘΕΣΣΑΛΟΝΙΚΗ	227	1	4	ΑΓΡΟΝΟΜΩΝ & ΤΟΠΟΓΡΑΦΩΝ ΜΗΧΑΝΙΚΩΝ (ΘΕΣΣΑΛΟΝΙΚΗ)	ΘΕΣΣΑΛΟΝΙΚΗΣ	ΘΕΣΣΑΛΟΝΙΚΗ	ΠΑΡΑΜΕΝΕΙ	126	126	1	23	2	126	126	3728	42	14.993	8.200	8.085	794	472	407	387	17	35	21	105	65	1	32	5	8	300		
36	ΠΑΝΕΠΙΣΤΗΜΙΟ ΘΕΣΣΑΛΙΑΣ	ΒΟΛΟΣ	ΠΟΛΥΤΕΧΝΙΚΗ	ΒΟΛΟΣ	228	1	4	ΜΗΧΑΝΙΚΩΝ ΧΩΡΟΤΑΞΙΑΣ, ΠΟΛΕΟΔΟΜΙΑΣ ΚΑΙ ΠΕΡΙΦΕΡΕΙΑΚΗΣ ΑΝΑΠΤΥΞΗΣ (ΒΟΛΟΣ)	ΜΑΓΝΗΣΙΑΣ	ΒΟΛΟΣ	ΠΑΡΑΜΕΝΕΙ	128	126	2	23	1	128	126	2746	27	11.406	5.870	4.170	484	443	430	54	1	29	10	122	95	1	18	26	18	210		
21	ΕΘΝΙΚΟ ΜΕΤΣΟΒΙΟ ΠΟΛΥΤΕΧΝΕΙΟ	ΑΘΗΝΑ	ΝΑΥΠΗΓΩΝ ΜΗΧΑΝΟΛΟΓΩΝ ΜΗΧΑΝΙΚΩΝ	ΑΘΗΝΑ	229	1	4	ΝΑΥΠΗΓΩΝ ΜΗΧΑΝΟΛΟΓΩΝ ΜΗΧΑΝΙΚΩΝ (ΑΘΗΝΑ)	ΑΤΤΙΚΗΣ	ΑΘΗΝΑ	ΠΑΡΑΜΕΝΕΙ	101	101	0	21	14	101	101	3281	98	18.700	9.166	11.067					0	0	0									
33	ΠΟΛΥΤΕΧΝΕΙΟ ΚΡΗΤΗΣ	ΧΑΝΙΑ	ΜΗΧΑΝΙΚΩΝ ΠΑΡΑΓΩΓΗΣ & ΔΙΟΙΚΗΣΗΣ	ΧΑΝΙΑ	230	1	4	ΜΗΧΑΝΙΚΩΝ ΠΑΡΑΓΩΓΗΣ & ΔΙΟΙΚΗΣΗΣ (ΧΑΝΙΑ)	ΧΑΝΙΩΝ	ΧΑΝΙΑ	ΠΑΡΑΜΕΝΕΙ	202	202	2	35	6	202	202	2854	87	13.112	3.378	2.678	1191	852	669	522	4	41	42	170	80	2	30	17	8	110		
21	ΕΘΝΙΚΟ ΜΕΤΣΟΒΙΟ ΠΟΛΥΤΕΧΝΕΙΟ	ΑΘΗΝΑ	ΑΡΧΙΤΕΚΤΟΝΩΝ ΜΗΧΑΝΙΚΩΝ	ΑΘΗΝΑ	231	1	4	ΑΡΧΙΤΕΚΤΟΝΩΝ ΜΗΧΑΝΙΚΩΝ (ΑΘΗΝΑ)	ΑΤΤΙΚΗΣ	ΑΘΗΝΑ	ΠΑΡΑΜΕΝΕΙ	152	152	0	29	20	152	152	813	151	20.364	11.967	11.400					0	0	0				135					
29	ΠΑΝΕΠΙΣΤΗΜΙΟ ΠΑΤΡΩΝ	ΠΑΤΡΑ	ΠΟΛΥΤΕΧΝΙΚΗ	ΠΑΤΡΑ	232	1	4	ΑΡΧΙΤΕΚΤΟΝΩΝ ΜΗΧΑΝΙΚΩΝ (ΠΑΤΡΑ)	ΑΧΑΪΑΣ	ΠΑΤΡΑ	ΠΑΡΑΜΕΝΕΙ	152	152	1	29	5	152	152	853	142	17.819	7.186	11.249	735	634	529	206	5	23	32	0	17	24	19	2	8	70		
22	ΑΡΙΣΤΟΤΕΛΕΙΟ ΠΑΝΕΠΙΣΤΗΜΙΟ ΘΕΣΣΑΛΟΝΙΚΗΣ	ΘΕΣΣΑΛΟΝΙΚΗ	ΠΟΛΥΤΕΧΝΙΚΗ	ΘΕΣΣΑΛΟΝΙΚΗ	233	1	4	ΑΡΧΙΤΕΚΤΟΝΩΝ ΜΗΧΑΝΙΚΩΝ (ΘΕΣΣΑΛΟΝΙΚΗ)	ΘΕΣΣΑΛΟΝΙΚΗΣ	ΘΕΣΣΑΛΟΝΙΚΗ	ΠΑΡΑΜΕΝΕΙ	126	126	0	23	13	126	126	873	124	19.625	14.060	10.900	1249	903	711	538	8	102	62	75	117	81	40	7	14	288		
31	ΔΗΜΟΚΡΙΤΕΙΟ ΠΑΝΕΠΙΣΤΗΜΙΟ ΘΡΑΚΗΣ	ΚΟΜΟΤΗΝΗ	ΠΟΛΥΤΕΧΝΙΚΗ	ΚΟΜΟΤΗΝΗ	234	1	4	ΑΡΧΙΤΕΚΤΟΝΩΝ ΜΗΧΑΝΙΚΩΝ (ΞΑΝΘΗ)	ΞΑΝΘΗΣ	ΞΑΝΘΗ	ΠΑΡΑΜΕΝΕΙ	127	126	0	23	0	127	126	930	80	14.917	12.485	0	666	605	458	208	0	35	37	0	57	2	18	2	4	50		



Έκθεση αναλυτικής αξιολόγησης της εφαρμογής του Σχεδίου ΑΘΗΝΑ

ΤΑΥΤΟΤΗΤΑ ΤΜΗΜΑΤΩΝ											ΒΑΣΙΚΑ ΣΤΟΙΧΕΙΑ ΤΜΗΜΑΤΩΝ																													
ΚΩΔ. ΝΕΟΥ ΙΔΡΥΜΑΤΟΣ	ΟΝΟΜΑΣΙΑ ΝΕΟΥ ΙΔΡΥΜΑΤΟΣ	ΕΔΡΑ ΙΔΡΥΜΑΤΟΣ	ΝΕΑ ΟΝΟΜΑΣΙΑ ΣΧΟΛΗΣ	ΕΔΡΑ ΣΧΟΛΗΣ	ΚΩΔΙΚΟΥ ΝΕΟΥ ΤΜΗΜΑΤΟΣ	ΤΜΗΜΑ(1)/ΚΑΤΕΥΘΥΝΣΗ (2)	ΕΠΙΣΤΗΜΟΝΙΚΟ ΠΕΔΙΟ	ΟΝΟΜΑΣΙΑ ΤΜΗΜΑΤΟΣ	ΝΟΜΟΣ	ΕΔΡΑ ΤΜΗΜΑΤΟΣ	ΤΙ ΕΓΙΝΕ ΣΤΟ ΑΘΗΝΑ	ΕΙΣΑΚΤΕΟΙ ΓΕΝΙΚΗ ΣΕΙΡΑ	ΕΠΙΤΥΧΟΝΤΕΣ ΓΕΝΙΚΗ ΣΕΙΡΑ	ΠΛΗΘΟΣ ΕΠΙΤΥΧΟΝΤΩΝ ΓΕΝΙΚΗΣ ΣΕΙΡΑΣ <10.000 ΜΟΡΙΑ	ΕΙΣΑΚΤΕΟΙ ΛΟΙΠΕΣ ΚΑΤΗΓΟΡΙΕΣ	ΕΠΙΤΥΧΟΝΤΕΣ ΛΟΙΠΕΣ ΚΑΤΗΓΟΡΙΕΣ	ΕΙΣΑΚΤΕΟΙ ΣΥΝΟΛΟ	ΕΠΙΤΥΧΟΝΤΕΣ ΣΥΝΟΛΟ	ΠΛΗΘΟΣ ΥΠΟΨΗΦΙΩΝ ΠΟΥ ΔΗΛΩΣΑΝ ΤΟ ΤΜΗΜΑ	ΑΡΙΘΜΟΣ ΕΠΙΤΥΧΟΝΤΩΝ ΠΟΥ ΔΗΛΩΣΑΝ ΤΟ ΤΜΗΜΑ ΑΠΟ 1Η - 3Η ΠΡΟΤΙΜΗΧΗ (ΓΕΝΙΚΗ ΣΕΙΡΑ)	ΒΑΣΗ ΤΜΗΜΑΤΟΣ ΓΕΝΙΚΗ ΣΕΙΡΑ 90% ΓΕΛ, ΕΠΑΛΑ (ΜΟΡΙΑ)	ΒΑΣΗ ΤΜΗΜΑΤΟΣ ΓΕΝΙΚΗ ΣΕΙΡΑ (ΜΟΡΙΑ)	ΒΑΣΗ ΤΜΗΜΑΤΟΣ ΛΟΙΠΩΝ ΚΑΤΗΓΟΡΙΩΝ (ΜΟΡΙΑ)	ΑΡΙΘΜΟΣ ΕΓΓΕΓΡΑΜΜΕΝΩΝ ΦΟΙΤΗΤΩΝ	ΕΝΕΡΓΟΙ ΦΟΙΤΗΤΕΣ (ΕΚΤΙΜΗΣΗ)	ΑΡΙΘΜΟΣ ΦΟΙΤΗΤΩΝ Ν ΕΤΗ	ΑΡΙΘΜΟΣ ΦΟΙΤΗΤΩΝ >Ν ΕΤΗ	ΑΡΙΘΜΟΣ ΠΤΥΧΙΟΥΧΩΝ (2012) ΕΤΗ ΣΠΟΥΔΩΝ = ν	ΑΡΙΘΜΟΣ ΠΤΥΧΙΟΥΧΩΝ ΕΤΗ ΣΠΟΥΔΩΝ >ν ΚΑΙ <=ν+2 (2012)	ΑΡΙΘΜΟΣ ΠΤΥΧΙΟΥΧΩΝ ΕΤΗ ΣΠΟΥΔΩΝ > ν+2 (2012)	ΑΡΙΘΜΟΣ ΜΕΤΑΠΤΥΧΙΑΚΩΝ ΦΟΙΤΗΤΩΝ	ΑΡΙΘΜΟΣ ΥΠΟΨΗΦΙΩΝ ΔΙΔΑΚΤΟΡΩΝ	ΦΟΙΤΗΤΕΣ ΠΟΥ ΜΕΤΕΓΡΑΦΗΣΑΝ ΣΤΟ ΤΜΗΜΑ (2013)	ΜΕΛΗ ΔΕΠ - ΕΠ	ΛΟΙΠΟ ΔΙΔΑΚΤΙΚΟ ΠΡΟΣΩΠΙΚΟ	ΔΙΟΙΚΗΤΙΚΟ ΠΡΟΣΩΠΙΚΟ	ΔΥΝΑΜΙΚΟΤΗΤΑ ΜΕΓΑΛΥΤΕΡΗΣ ΑΙΘΟΥΣΑΣ ΤΜΗΜΑΤΟΣ			
21	ΕΘΝΙΚΟ ΜΕΤΣΟΒΙΟ ΠΟΛΥΤΕΧΝΕΙΟ	ΑΘΗΝΑ	ΕΦΑΡΜΟΣΜΕΝΩ Ν ΜΑΘΗΜΑΤΙΚΩΝ & ΦΥΣΙΚΩΝ ΕΠΙΣΤΗΜΩΝ	ΑΘΗΝΑ	246	1	2	ΕΦΑΡΜΟΣΜΕΝΩ Ν ΜΑΘΗΜΑΤΙΚΩΝ & ΦΥΣΙΚΩΝ ΕΠΙΣΤΗΜΩΝ (ΑΘΗΝΑ)	ΑΤΤΙΚΗΣ	ΑΘΗΝΑ	ΠΑΡΑΜΕΝΕΙ	177	177	2	33	9	177	177	4062	111	15.951	7.350	3.972					0	0	0										
29	ΠΑΝΕΠΙΣΤΗΜΙΟ ΠΑΤΡΩΝ	ΠΑΤΡΑ	ΘΕΤΙΚΩΝ ΕΠΙΣΤΗΜΩΝ	ΠΑΤΡΑ	247	1	2	ΜΑΘΗΜΑΤΙΚΩΝ (ΠΑΤΡΑ)	ΑΧΑΪΑΣ	ΠΑΤΡΑ	ΠΑΡΑΜΕΝΕΙ	355	352	2	62	4	355	352	5411	193	13.758	2.546	8.794	2735	1958	1043	1692	19	51	68	52	28	58	40	3	5	213			
30	ΠΑΝΕΠΙΣΤΗΜΙΟ ΙΩΑΝΝΙΝΩΝ	ΙΩΑΝΝΙΝΑ	ΘΕΤΙΚΩΝ ΕΠΙΣΤΗΜΩΝ	ΙΩΑΝΝΙΝΑ	249	1	2	ΜΑΘΗΜΑΤΙΚΩΝ (ΙΩΑΝΝΙΝΑ)	ΙΩΑΝΝΙΝΩΝ	ΙΩΑΝΝΙΝΑ	ΠΑΡΑΜΕΝΕΙ	334	328	2	57	2	334	328	5583	151	13.470	3.670	4.077	2423	1632	911	1512	0	0	0	37	5	36	25	2	5				
34	ΠΑΝΕΠΙΣΤΗΜΙΟ ΑΙΓΑΙΟΥ	ΜΥΤΙΛΗΝΗ	ΠΕΡΙΒΑΛΛΟΝΤΟΣ	ΜΥΤΙΛΗΝΗ	250	1	2	ΕΠΙΣΤΗΜΩΝ ΤΗΣ ΘΑΛΑΣΣΑΣ (ΜΥΤΙΛΗΝΗ)	ΛΕΣΒΟΥ	ΜΥΤΙΛΗΝΗ	ΠΑΡΑΜΕΝΕΙ	104	101	55	21	2	104	101	1813	49	7.713	6.548	3.014	726	540	278	448	0	0	0	55	56			18	3	4	145		
32	ΠΑΝΕΠΙΣΤΗΜΙΟ ΚΡΗΤΗΣ	ΡΕΘΥΜΝΟ	ΘΕΤΙΚΩΝ ΕΠΙΣΤΗΜΩΝ	ΗΡΑΚΛΕΙΟ	248	1	2	ΜΑΘΗΜΑΤΙΚΩΝ ΚΑΙ ΕΦΑΡΜΟΣΜΕΝΩ Ν ΜΑΘΗΜΑΤΙΚΩΝ (ΗΡΑΚΛΕΙΟ) - ΕΦΑΡΜΟΣΜΕΝΩ Ν ΜΑΘΗΜΑΤΙΚΩΝ	ΗΡΑΚΛΕΙΟΥ	ΗΡΑΚΛΕΙΟ	ΑΠΟΡΡΟΦΑ ΤΟ: 1. ΕΦΑΡΜΟΣΜΕΝΩ Ν ΜΑΘΗΜΑΤΙΚΩ Ν ΚΡΗΤΗΣ (ΗΡΑΚΛΕΙΟ)	184	177	2	33	2	184	177	3692	47	11.908	4.121	2.248	2299	1566	1691	608	13	30	32	55	18						500		
34	ΠΑΝΕΠΙΣΤΗΜΙΟ ΑΙΓΑΙΟΥ	ΜΥΤΙΛΗΝΗ	ΘΕΤΙΚΩΝ ΕΠΙΣΤΗΜΩΝ	ΣΑΜΟΣ	252	1	2	ΜΑΘΗΜΑΤΙΚΩΝ (ΣΑΜΟΣ) - ΜΑΘΗΜΑΤΙΚΩΝ	ΣΑΜΟΥ	ΣΑΜΟΣ	ΑΠΟΡΡΟΦΑ ΤΟ: 1. ΣΤΑΤΙΣΤΙΚΗΣ & ΑΝΑΛΟΓΙΣΤΙΚΩ Ν - ΧΡΗΜΑΤΟΟΙΚΟ ΝΟΜΙΚΩΝ ΜΑΘΗΜΑΤΙΚΩ Ν ΑΙΓΑΙΟΥ (ΣΑΜΟΣ)	155	150	3	29	1	155	150	4312	26	12.471	5.609	4.562	1811	1280	1059	752	0	0	0	110	20	2	35	4	4	150			
20	ΕΘΝΙΚΟ & ΚΑΠΟΔΙΣΤΡΙΑΚΟ ΠΑΝΕΠΙΣΤΗΜΙΟ ΑΘΗΝΩΝ	ΑΘΗΝΑ	ΘΕΤΙΚΩΝ ΕΠΙΣΤΗΜΩΝ	ΑΘΗΝΑ	253	1	2	ΦΥΣΙΚΗΣ (ΑΘΗΝΑ)	ΑΤΤΙΚΗΣ	ΑΘΗΝΑ	ΠΑΡΑΜΕΝΕΙ	227	227	1	38	7	227	227	4544	187	16.795	4.503	4.710	3381	1167	851	2530	11	44	149	1029	147	131	82	11	29				
22	ΑΡΙΣΤΟΤΕΛΕΙΟ ΠΑΝΕΠΙΣΤΗΜΙΟ ΘΕΣΣΑΛΟΝΙΚΗΣ	ΘΕΣΣΑΛΟΝΙΚΗ	ΘΕΤΙΚΩΝ ΕΠΙΣΤΗΜΩΝ	ΘΕΣΣΑΛΟΝΙΚΗ	255	1	2	ΦΥΣΙΚΗΣ (ΘΕΣΣΑΛΟΝΙΚΗ)	ΘΕΣΣΑΛΟΝΙΚΗΣ	ΘΕΣΣΑΛΟΝΙΚΗ	ΠΑΡΑΜΕΝΕΙ	202	202	2	35	7	202	202	4877	134	16.178	4.508	6.051	2510	1136	760	1750	10	55	126	293	136	109	78	13	12	250			
29	ΠΑΝΕΠΙΣΤΗΜΙΟ ΠΑΤΡΩΝ	ΠΑΤΡΑ	ΘΕΤΙΚΩΝ ΕΠΙΣΤΗΜΩΝ	ΠΑΤΡΑ	257	1	2	ΦΥΣΙΚΗΣ (ΠΑΤΡΑ)	ΑΧΑΪΑΣ	ΠΑΤΡΑ	ΠΑΡΑΜΕΝΕΙ	259	253	3	46	1	259	253	4331	88	14.144	216	4.083	2567	1369	668	1899	7	13	15	171	100	10	37	3	8	213			



Έκθεση αναλυτικής αξιολόγησης της εφαρμογής του Σχεδίου ΑΘΗΝΑ

ΤΑΥΤΟΤΗΤΑ ΤΜΗΜΑΤΩΝ												ΒΑΣΙΚΑ ΣΤΟΙΧΕΙΑ ΤΜΗΜΑΤΩΝ																									
ΚΩΔ. ΝΕΟΥ ΙΔΡΥΜΑΤΟΣ	ΟΝΟΜΑΣΙΑ ΝΕΟΥ ΙΔΡΥΜΑΤΟΣ	ΕΔΡΑ ΙΔΡΥΜΑΤΟΣ	ΝΕΑ ΟΝΟΜΑΣΙΑ ΣΧΟΛΗΣ	ΕΔΡΑ ΣΧΟΛΗΣ	ΚΩΔΙΚΟΥ ΝΕΟΥ ΤΜΗΜΑΤΟΣ	ΤΜΗΜΑ (1)/ΚΑΤΕΥΘΥΝΣΗ (2)	ΕΠΙΣΤΗΜΟΝΙΚΟ ΠΕΔΙΟ	ΟΝΟΜΑΣΙΑ ΤΜΗΜΑΤΟΣ	ΝΟΜΟΣ	ΕΔΡΑ ΤΜΗΜΑΤΟΣ	ΤΙ ΕΓΙΝΕ ΣΤΟ ΑΘΗΝΑ	ΕΙΣΑΚΤΕΟΙ ΓΕΝΙΚΗ ΣΕΙΡΑ	ΕΠΙΤΥΧΟΝΤΕΣ ΓΕΝΙΚΗ ΣΕΙΡΑ	ΠΛΗΘΟΣ ΕΠΙΤΥΧΟΝΤΩΝ ΓΕΝΙΚΗΣ ΣΕΙΡΑΣ <10.000 ΜΟΡΙΑ	ΕΙΣΑΚΤΕΟΙ ΛΟΙΠΕΣ ΚΑΤΗΓΟΡΙΕΣ	ΕΠΙΤΥΧΟΝΤΕΣ ΛΟΙΠΕΣ ΚΑΤΗΓΟΡΙΕΣ	ΕΙΣΑΚΤΕΟΙ ΣΥΝΟΛΟ	ΕΠΙΤΥΧΟΝΤΕΣ ΣΥΝΟΛΟ	ΠΛΗΘΟΣ ΥΠΟΨΗΦΙΩΝ ΠΟΥ ΔΗΛΩΣΑΝ ΤΟ ΤΜΗΜΑ	ΑΡΙΘΜΟΣ ΕΠΙΤΥΧΟΝΤΩΝ ΠΟΥ ΔΗΛΩΣΑΝ ΤΟ ΤΜΗΜΑ ΑΠΟ 1Η - 3Η ΠΡΟΤΙΜΗΧΗ (ΓΕΝΙΚΗ ΣΕΙΡΑ)	ΒΑΣΗ ΤΜΗΜΑΤΟΣ ΓΕΝΙΚΗ ΣΕΙΡΑ 90% ΓΕΛ, ΕΠΑΛΑ (ΜΟΡΙΑ)	ΒΑΣΗ ΤΜΗΜΑΤΟΣ ΓΕΝΙΚΗ ΣΕΙΡΑ (ΜΟΡΙΑ)	ΒΑΣΗ ΤΜΗΜΑΤΟΣ ΛΟΙΠΩΝ ΚΑΤΗΓΟΡΙΩΝ (ΜΟΡΙΑ)	ΑΡΙΘΜΟΣ ΕΓΓΕΓΡΑΜΜΕΝΩΝ ΦΟΙΤΗΤΩΝ	ΕΝΕΡΓΟΙ ΦΟΙΤΗΤΕΣ (ΕΚΤΙΜΗΣΗ)	ΑΡΙΘΜΟΣ ΦΟΙΤΗΤΩΝ Ν ΕΤΗ	ΑΡΙΘΜΟΣ ΦΟΙΤΗΤΩΝ >Ν ΕΤΗ	ΑΡΙΘΜΟΣ ΠΤΥΧΙΟΥΧΩΝ (2012) ΕΤΗ ΣΠΟΥΔΩΝ = v	ΑΡΙΘΜΟΣ ΠΤΥΧΙΟΥΧΩΝ ΕΤΗ ΣΠΟΥΔΩΝ >v ΚΑΙ <=v+2 (2012)	ΑΡΙΘΜΟΣ ΠΤΥΧΙΟΥΧΩΝ ΕΤΗ ΣΠΟΥΔΩΝ > v+2 (2012)	ΑΡΙΘΜΟΣ ΜΕΤΑΠΤΥΧΙΑΚΩΝ ΦΟΙΤΗΤΩΝ	ΑΡΙΘΜΟΣ ΥΠΟΨΗΦΙΩΝ ΔΙΔΑΚΤΟΡΩΝ	ΦΟΙΤΗΤΕΣ ΠΟΥ ΜΕΤΕΠΤΡΑΦΗΣΑΝ ΣΤΟ ΤΜΗΜΑ (2013)	ΜΕΛΗ ΔΕΠ - ΕΠ	ΛΟΙΠΟ ΔΙΔΑΚΤΙΚΟ ΠΡΟΣΩΠΙΚΟ	ΔΙΟΙΚΗΤΙΚΟ ΠΡΟΣΩΠΙΚΟ	ΔΥΝΑΜΙΚΟΤΗΤΑ ΜΕΓΑΛΥΤΕΡΗΣ ΑΙΘΟΥΣΑΣ ΤΜΗΜΑΤΟΣ
30	ΠΑΝΕΠΙΣΤΗΜΙΟ ΙΩΑΝΝΙΝΩΝ	ΙΩΑΝΝΙΝΑ	ΘΕΤΙΚΩΝ ΕΠΙΣΤΗΜΩΝ	ΙΩΑΝΝΙΝΑ	259	1	2	ΦΥΣΙΚΗΣ (ΙΩΑΝΝΙΝΑ)	ΙΩΑΝΝΙΝΩΝ	ΙΩΑΝΝΙΝΑ	ΠΑΡΑΜΕΝΕΙ	235	227	2	38	1	235	227	4505	103	14.024	2.052	4.776	1502	733	609	893	0	0	0	109	40	5	46	6	5	180
32	ΠΑΝΕΠΙΣΤΗΜΙΟ ΚΡΗΤΗΣ	ΡΕΘΥΜΝΟ	ΘΕΤΙΚΩΝ ΕΠΙΣΤΗΜΩΝ	ΗΡΑΚΛΕΙΟ	261	1	2	ΦΥΣΙΚΗΣ (ΗΡΑΚΛΕΙΟ)	ΗΡΑΚΛΕΙΟΥ	ΗΡΑΚΛΕΙΟ	ΠΑΡΑΜΕΝΕΙ	209	201	0	35	2	209	201	3901	114	13.876	12.839	3.338	1116	676	778	338	5	18	27	37	35		28	5	5	800
27	ΠΑΝΕΠΙΣΤΗΜΙΟ ΠΕΙΡΑΙΩΣ	ΠΕΙΡΑΙΑΣ	ΤΕΧΝΟΛΟΓΙΩΝ ΠΛΗΡΟΦΟΡΙΚΗΣ & ΕΠΙΚΟΙΝΩΝΙΩΝ	ΠΕΙΡΑΙΑΣ	262	1	2	ΨΗΦΙΑΚΩΝ ΣΥΣΤΗΜΑΤΩΝ (ΠΕΙΡΑΙΑΣ)	ΑΤΤΙΚΗΣ	ΑΘΗΝΑ	ΠΑΡΑΜΕΝΕΙ	202	202	2	35	5	202	202	5340	62	13.939	6.619	5.092	1631	1133	720	911	13	63	53	386	44		24	1	3	
20	ΕΘΝΙΚΟ & ΚΑΠΟΔΙΣΤΡΙΑΚΟ ΠΑΝΕΠΙΣΤΗΜΙΟ ΑΘΗΝΩΝ	ΑΘΗΝΑ	ΘΕΤΙΚΩΝ ΕΠΙΣΤΗΜΩΝ	ΑΘΗΝΑ	263	1	2	ΧΗΜΕΙΑΣ (ΑΘΗΝΑ)	ΑΤΤΙΚΗΣ	ΑΘΗΝΑ	ΠΑΡΑΜΕΝΕΙ	126	126	0	23	10	126	126	4094	76	17.086	9.543	6.905	1886	801	487	1399	12	54	83	224	134	117	52	7	23	
22	ΑΡΙΣΤΟΤΕΛΕΙΟ ΠΑΝΕΠΙΣΤΗΜΙΟ ΘΕΣΣΑΛΟΝΙΚΗΣ	ΘΕΣΣΑΛΟΝΙΚΗ	ΘΕΤΙΚΩΝ ΕΠΙΣΤΗΜΩΝ	ΘΕΣΣΑΛΟΝΙΚΗ	265	1	2	ΧΗΜΕΙΑΣ (ΘΕΣΣΑΛΟΝΙΚΗ)	ΘΕΣΣΑΛΟΝΙΚΗΣ	ΘΕΣΣΑΛΟΝΙΚΗ	ΠΑΡΑΜΕΝΕΙ	177	177	2	33	11	177	177	4456	63	16.501	4.289	8.985	1387	602	591	796	12	65	69	134	111	74	81	15	12	480
29	ΠΑΝΕΠΙΣΤΗΜΙΟ ΠΑΤΡΩΝ	ΠΑΤΡΑ	ΘΕΤΙΚΩΝ ΕΠΙΣΤΗΜΩΝ	ΠΑΤΡΑ	267	1	2	ΧΗΜΕΙΑΣ (ΠΑΤΡΑ)	ΑΧΑΪΑΣ	ΠΑΤΡΑ	ΠΑΡΑΜΕΝΕΙ	227	227	2	38	7	227	227	4118	75	15.913	7.137	5.834	966	578	502	464	19	43	28	52	4	29	37	7	8	235
30	ΠΑΝΕΠΙΣΤΗΜΙΟ ΙΩΑΝΝΙΝΩΝ	ΙΩΑΝΝΙΝΑ	ΘΕΤΙΚΩΝ ΕΠΙΣΤΗΜΩΝ	ΙΩΑΝΝΙΝΑ	269	1	2	ΧΗΜΕΙΑΣ (ΙΩΑΝΝΙΝΑ)	ΙΩΑΝΝΙΝΩΝ	ΙΩΑΝΝΙΝΑ	ΠΑΡΑΜΕΝΕΙ	230	227	3	38	3	230	227	4211	70	15.444	4.190	4.572	997	574	674	323	0	0	0	241	112	2	55	9	0	
32	ΠΑΝΕΠΙΣΤΗΜΙΟ ΚΡΗΤΗΣ	ΡΕΘΥΜΝΟ	ΘΕΤΙΚΩΝ ΕΠΙΣΤΗΜΩΝ	ΗΡΑΚΛΕΙΟ	270	1	2	ΧΗΜΕΙΑΣ (ΗΡΑΚΛΕΙΟ)	ΗΡΑΚΛΕΙΟΥ	ΗΡΑΚΛΕΙΟ	ΠΑΡΑΜΕΝΕΙ	158	152	2	29	2	158	152	3689	50	15.410	5.805	4.018	566	453	480	86	2	24	17	81	67	2	24	10	11	32
29	ΠΑΝΕΠΙΣΤΗΜΙΟ ΠΑΤΡΩΝ	ΠΑΤΡΑ	ΠΟΛΥΤΕΧΝΙΚΗ	ΠΑΤΡΑ	271	1	4	ΔΙΑΧΕΙΡΙΣΗ ΠΕΡΙΒΑΛΛΟΝΤΟΣ & ΦΥΣΙΚΩΝ ΠΟΡΩΝ (ΑΓΡΙΝΙΟ)	ΑΙΤΩΛΟΑΚΑΡΝ ΑΝΙΑΣ	ΑΓΡΙΝΙΟ	ΠΑΡΑΜΕΝΕΙ	206	202	105	35	3	206	202	3253	38	8.279	4.362	3.111	965	857	135	830	12	9	14	17	5	5	22	3	6	108
30	ΠΑΝΕΠΙΣΤΗΜΙΟ ΙΩΑΝΝΙΝΩΝ	ΙΩΑΝΝΙΝΑ	ΘΕΤΙΚΩΝ ΕΠΙΣΤΗΜΩΝ	ΙΩΑΝΝΙΝΑ	272	1	2	ΜΗΧΑΝΙΚΩΝ ΕΠΙΣΤΗΜΗΣ ΥΛΙΚΩΝ (ΙΩΑΝΝΙΝΑ)	ΙΩΑΝΝΙΝΩΝ	ΙΩΑΝΝΙΝΑ	ΠΑΡΑΜΕΝΕΙ	182	177	7	33	1	182	177	2949	42	9.396	4.800	4.076	941	833	607	334	0	0	0	105	64		24	6	3	

Έκθεση αναλυτικής αξιολόγησης της εφαρμογής του Σχεδίου ΑΘΗΝΑ

ΤΑΥΤΟΤΗΤΑ ΤΜΗΜΑΤΩΝ											ΒΑΣΙΚΑ ΣΤΟΙΧΕΙΑ ΤΜΗΜΑΤΩΝ																											
ΚΩΔ. ΝΕΟΥ ΙΔΡΥΜΑΤΟΣ	ΟΝΟΜΑΣΙΑ ΝΕΟΥ ΙΔΡΥΜΑΤΟΣ	ΕΔΡΑ ΙΔΡΥΜΑΤΟΣ	ΝΕΑ ΟΝΟΜΑΣΙΑ ΣΧΟΛΗΣ	ΕΔΡΑ ΣΧΟΛΗΣ	ΚΩΔΙΚΟΥ ΝΕΟΥ ΤΜΗΜΑΤΟΣ	ΤΜΗΜΑ (1)/ΚΑΤΕΥΘΥΝΣΗ (2)	ΕΠΙΣΤΗΜΟΝΙΚΟ ΠΕΔΙΟ	ΟΝΟΜΑΣΙΑ ΤΜΗΜΑΤΟΣ	ΝΟΜΟΣ	ΕΔΡΑ ΤΜΗΜΑΤΟΣ	ΤΙ ΕΓΙΝΕ ΣΤΟ ΑΘΗΝΑ	ΕΙΣΑΚΤΕΟΙ ΓΕΝΙΚΗ ΣΕΙΡΑ	ΕΠΙΤΥΧΟΝΤΕΣ ΓΕΝΙΚΗ ΣΕΙΡΑ	ΠΛΗΘΟΣ ΕΠΙΤΥΧΟΝΤΩΝ ΓΕΝΙΚΗΣ ΣΕΙΡΑΣ <10.000 ΜΟΡΙΑ	ΕΙΣΑΚΤΕΟΙ ΛΟΙΠΕΣ ΚΑΤΗΓΟΡΙΕΣ	ΕΠΙΤΥΧΟΝΤΕΣ ΛΟΙΠΕΣ ΚΑΤΗΓΟΡΙΕΣ	ΕΙΣΑΚΤΕΟΙ ΣΥΝΟΛΟ	ΕΠΙΤΥΧΟΝΤΕΣ ΣΥΝΟΛΟ	ΠΛΗΘΟΣ ΥΠΟΨΗΦΙΩΝ ΠΟΥ ΔΗΛΩΣΑΝ ΤΟ ΤΜΗΜΑ	ΑΡΙΘΜΟΣ ΕΠΙΤΥΧΟΝΤΩΝ ΠΟΥ ΔΗΛΩΣΑΝ ΤΟ ΤΜΗΜΑ ΑΠΟ 1Η - 3Η ΠΡΟΤΙΜΗΧΗ (ΓΕΝΙΚΗ ΣΕΙΡΑ)	ΒΑΣΗ ΤΜΗΜΑΤΟΣ ΓΕΝΙΚΗ ΣΕΙΡΑ 90% ΓΕΛ, ΕΠΑΛΑ (ΜΟΡΙΑ)	ΒΑΣΗ ΤΜΗΜΑΤΟΣ ΓΕΝΙΚΗ ΣΕΙΡΑ (ΜΟΡΙΑ)	ΒΑΣΗ ΤΜΗΜΑΤΟΣ ΛΟΙΠΩΝ ΚΑΤΗΓΟΡΙΩΝ (ΜΟΡΙΑ)	ΑΡΙΘΜΟΣ ΕΓΓΕΓΡΑΜΜΕΝΩΝ ΦΟΙΤΗΤΩΝ	ΕΝΕΡΓΟΙ ΦΟΙΤΗΤΕΣ (ΕΚΤΙΜΗΣΗ)	ΑΡΙΘΜΟΣ ΦΟΙΤΗΤΩΝ Ν ΕΤΗ	ΑΡΙΘΜΟΣ ΦΟΙΤΗΤΩΝ >Ν ΕΤΗ	ΑΡΙΘΜΟΣ ΠΤΥΧΙΟΥΧΩΝ (2012) ΕΤΗ ΣΠΟΥΔΩΝ = v	ΑΡΙΘΜΟΣ ΠΤΥΧΙΟΥΧΩΝ ΕΤΗ ΣΠΟΥΔΩΝ >v ΚΑΙ <=v+2 (2012)	ΑΡΙΘΜΟΣ ΠΤΥΧΙΟΥΧΩΝ ΕΤΗ ΣΠΟΥΔΩΝ > v+2 (2012)	ΑΡΙΘΜΟΣ ΜΕΤΑΠΤΥΧΙΑΚΩΝ ΦΟΙΤΗΤΩΝ	ΑΡΙΘΜΟΣ ΥΠΟΨΗΦΙΩΝ ΔΙΔΑΚΤΟΡΩΝ	ΦΟΙΤΗΤΕΣ ΠΟΥ ΜΕΤΕΠΤΡΑΦΗΣΑΝ ΣΤΟ ΤΜΗΜΑ (2013)	ΜΕΛΗ ΔΕΠ - ΕΠ	ΛΟΙΠΟ ΔΙΔΑΚΤΙΚΟ ΠΡΟΣΩΠΙΚΟ	ΔΙΟΙΚΗΤΙΚΟ ΠΡΟΣΩΠΙΚΟ	ΔΥΝΑΜΙΚΟΤΗΤΑ ΜΕΓΑΛΥΤΕΡΗΣ ΑΙΘΟΥΣΑΣ ΤΜΗΜΑΤΟΣ	
22	ΑΡΙΣΤΟΤΕΛΕΙΟ ΠΑΝΕΠΙΣΤΗΜΙΟ ΘΕΣΣΑΛΟΝΙΚΗΣ	ΘΕΣΣΑΛΟΝΙΚΗ	ΓΕΩΠΟΝΙΑΣ, ΔΑΣΟΠΟΝΙΑΣ ΚΑΙ ΦΥΣΙΚΟΥ ΠΕΡΙΒΑΛΛΟΝΤΟΣ	ΘΕΣΣΑΛΟΝΙΚΗ	273	1	2	ΓΕΩΠΟΝΙΑΣ (ΘΕΣΣΑΛΟΝΙΚΗ)	ΘΕΣΣΑΛΟΝΙΚΗΣ	ΘΕΣΣΑΛΟΝΙΚΗ	ΠΑΡΑΜΕΝΕΙ	253	253	0	46	16	253	253	7622	127	14.739	8.509	8.874	3137	2077	1508	1629	27	137	78	303	143	189	90	29	19	190	
36	ΠΑΝΕΠΙΣΤΗΜΙΟ ΘΕΣΣΑΛΙΑΣ	ΒΟΛΟΣ	ΓΕΩΠΟΝΙΚΩΝ ΕΠΙΣΤΗΜΩΝ	ΒΟΛΟΣ	274	1	2	ΓΕΩΠΟΝΙΑΣ, ΦΥΤΙΚΗΣ ΠΑΡΑΓΩΓΗΣ ΚΑΙ ΑΓΡΟΤΙΚΟΥ ΠΕΡΙΒΑΛΛΟΝΤΟΣ (ΒΟΛΟΣ)	ΜΑΓΝΗΣΙΑΣ	ΒΟΛΟΣ	ΠΑΡΑΜΕΝΕΙ	152	152	2	29	8	152	152	5131	79	13.590	6.564	7.821	477	385	407	70	14	25	8	293	60		24	19	12	80	
22	ΑΡΙΣΤΟΤΕΛΕΙΟ ΠΑΝΕΠΙΣΤΗΜΙΟ ΘΕΣΣΑΛΟΝΙΚΗΣ	ΘΕΣΣΑΛΟΝΙΚΗ	ΓΕΩΠΟΝΙΑΣ, ΔΑΣΟΛΟΓΙΑΣ ΚΑΙ ΦΥΣΙΚΟΥ ΠΕΡΙΒΑΛΛΟΝΤΟΣ	ΘΕΣΣΑΛΟΝΙΚΗ	275	1	2	ΔΑΣΟΛΟΓΙΑΣ & ΦΥΣΙΚΟΥ ΠΕΡΙΒΑΛΛΟΝΤΟΣ (ΘΕΣΣΑΛΟΝΙΚΗ)	ΘΕΣΣΑΛΟΝΙΚΗΣ	ΘΕΣΣΑΛΟΝΙΚΗ	ΠΑΡΑΜΕΝΕΙ	126	126	1	23	3	126	126	4357	40	11.442	6.846	4.577	1114	756	535	579	22	59	29	63	95	112	49	6	17	166	
34	ΠΑΝΕΠΙΣΤΗΜΙΟ ΑΙΓΑΙΟΥ	ΜΥΤΙΛΗΝΗ	ΠΕΡΙΒΑΛΛΟΝΤΟΣ	ΜΥΤΙΛΗΝΗ	276	1	2	ΠΕΡΙΒΑΛΛΟΝΤΟΣ (ΜΥΤΙΛΗΝΗ)	ΛΕΣΒΟΥ	ΜΥΤΙΛΗΝΗ	ΠΑΡΑΜΕΝΕΙ	126	126	65	23	1	126	126	2892	35	8.065	6.264	3.597	628	437	310	318	0	0	0	18	39		19	6	4	70	
20	ΕΘΝΙΚΟ & ΚΑΠΟΔΙΣΤΡΙΑΚΟ ΠΑΝΕΠΙΣΤΗΜΙΟ ΑΘΗΝΩΝ	ΑΘΗΝΑ	ΘΕΤΙΚΩΝ ΕΠΙΣΤΗΜΩΝ	ΑΘΗΝΑ	277	1	2	ΒΙΟΛΟΓΙΑΣ (ΑΘΗΝΑ)	ΑΤΤΙΚΗΣ	ΑΘΗΝΑ	ΠΑΡΑΜΕΝΕΙ	126	126	0	23	18	126	126	6329	58	18.245	11.517	7.486	1640	723	500	1140	3	62	71	225	220	66	52	11	33		
22	ΑΡΙΣΤΟΤΕΛΕΙΟ ΠΑΝΕΠΙΣΤΗΜΙΟ ΘΕΣΣΑΛΟΝΙΚΗΣ	ΘΕΣΣΑΛΟΝΙΚΗ	ΘΕΤΙΚΩΝ ΕΠΙΣΤΗΜΩΝ	ΘΕΣΣΑΛΟΝΙΚΗ	279	1	2	ΒΙΟΛΟΓΙΑΣ (ΘΕΣΣΑΛΟΝΙΚΗ)	ΘΕΣΣΑΛΟΝΙΚΗΣ	ΘΕΣΣΑΛΟΝΙΚΗ	ΠΑΡΑΜΕΝΕΙ	126	126	0	23	21	126	126	6784	47	18.057	11.802	11.032	929	600	469	460	13	64	26	101	61	48	57	2	11	189	
30	ΠΑΝΕΠΙΣΤΗΜΙΟ ΙΩΑΝΝΙΝΩΝ	ΙΩΑΝΝΙΝΑ	ΕΠΙΣΤΗΜΩΝ ΥΓΕΙΑΣ	ΙΩΑΝΝΙΝΑ	280	1	3	ΒΙΟΛΟΓΙΚΩΝ ΕΦΑΡΜΟΓΩΝ & ΤΕΧΝΟΛΟΓΙΩΝ (ΙΩΑΝΝΙΝΑ)	ΙΩΑΝΝΙΝΩΝ	ΙΩΑΝΝΙΝΑ	ΠΑΡΑΜΕΝΕΙ	126	126	1	23	5	126	126	4330	26	16.631	5.344	9.012	719	584	500	219	0	0	0	0	50		18	8	4		
29	ΠΑΝΕΠΙΣΤΗΜΙΟ ΠΑΤΡΩΝ	ΠΑΤΡΑ	ΘΕΤΙΚΩΝ ΕΠΙΣΤΗΜΩΝ	ΠΑΤΡΑ	281	1	2	ΒΙΟΛΟΓΙΑΣ (ΠΑΤΡΑ)	ΑΧΑΪΑΣ	ΠΑΤΡΑ	ΠΑΡΑΜΕΝΕΙ	177	177	1	33	19	177	177	5882	37	17.671	10.064	7.515	1459	692	440	1019	2	43	36	65	60		32	5	9	102	
32	ΠΑΝΕΠΙΣΤΗΜΙΟ ΚΡΗΤΗΣ	ΡΕΘΥΜΝΟ	ΘΕΤΙΚΩΝ ΕΠΙΣΤΗΜΩΝ	ΗΡΑΚΛΕΙΟ	282	1	2	ΒΙΟΛΟΓΙΑΣ (ΗΡΑΚΛΕΙΟ)	ΗΡΑΚΛΕΙΟΥ	ΗΡΑΚΛΕΙΟ	ΠΑΡΑΜΕΝΕΙ	152	152	0	29	15	152	152	5488	52	17.621	10.827	5.702	642	497	538	104	10	34	4	88	103	2	28	5	10	148	
20	ΕΘΝΙΚΟ & ΚΑΠΟΔΙΣΤΡΙΑΚΟ ΠΑΝΕΠΙΣΤΗΜΙΟ ΑΘΗΝΩΝ	ΑΘΗΝΑ	ΘΕΤΙΚΩΝ ΕΠΙΣΤΗΜΩΝ	ΑΘΗΝΑ	283	1	2	ΓΕΩΛΟΓΙΑΣ & ΓΕΩΠΕΡΙΒΑΛΛΟΝΤΟΣ (ΑΘΗΝΑ)	ΑΤΤΙΚΗΣ	ΑΘΗΝΑ	ΠΑΡΑΜΕΝΕΙ	126	126	1	23	5	126	126	3045	45	12.650	5.034	4.097	1390	492	1170	220	2	28	55	328	230	37	53	6	0		

Έκθεση αναλυτικής αξιολόγησης της εφαρμογής του Σχεδίου ΑΘΗΝΑ

ΤΑΥΤΟΤΗΤΑ ΤΜΗΜΑΤΩΝ												ΒΑΣΙΚΑ ΣΤΟΙΧΕΙΑ ΤΜΗΜΑΤΩΝ																											
ΚΩΔ. ΝΕΟΥ ΙΔΡΥΜΑΤΟΣ	ΟΝΟΜΑΣΙΑ ΝΕΟΥ ΙΔΡΥΜΑΤΟΣ	ΕΔΡΑ ΙΔΡΥΜΑΤΟΣ	ΝΕΑ ΟΝΟΜΑΣΙΑ ΣΧΟΛΗΣ	ΕΔΡΑ ΣΧΟΛΗΣ	ΚΩΔΙΚΟΣ ΝΕΟΥ ΤΜΗΜΑΤΟΣ	ΤΜΗΜΑ (1)/ΚΑΤΕΥΘΥΝΣΗ (2)	ΕΠΙΣΤΗΜΟΝΙΚΟ ΠΕΔΙΟ	ΟΝΟΜΑΣΙΑ ΤΜΗΜΑΤΟΣ	ΝΟΜΟΣ	ΕΔΡΑ ΤΜΗΜΑΤΟΣ	ΤΙ ΕΓΙΝΕ ΣΤΟ ΑΘΗΝΑ	ΕΙΣΑΚΤΕΟΙ ΓΕΝΙΚΗΣ ΣΕΙΡΑΣ	ΕΠΙΤΥΧΟΝΤΕΣ ΓΕΝΙΚΗΣ ΣΕΙΡΑΣ	ΠΛΗΘΟΣ ΕΠΙΤΥΧΟΝΤΩΝ ΓΕΝΙΚΗΣ ΣΕΙΡΑΣ <10.000 ΜΟΡΙΑ	ΕΙΣΑΚΤΕΟΙ ΛΟΙΠΗΣ ΚΑΤΗΓΟΡΙΑΣ	ΕΠΙΤΥΧΟΝΤΕΣ ΛΟΙΠΗΣ ΚΑΤΗΓΟΡΙΑΣ	ΕΙΣΑΚΤΕΟΙ ΣΥΝΟΛΟ	ΕΠΙΤΥΧΟΝΤΕΣ ΣΥΝΟΛΟ	ΠΛΗΘΟΣ ΥΠΟΨΗΦΙΩΝ ΠΟΥ ΔΗΛΩΣΑΝ ΤΟ ΤΜΗΜΑ	ΑΡΙΘΜΟΣ ΕΠΙΤΥΧΟΝΤΩΝ ΠΟΥ ΔΗΛΩΣΑΝ ΤΟ ΤΜΗΜΑ ΑΠΟ 1Η - 3Η ΠΡΟΤΙΜΗΧΗ (ΓΕΝΙΚΗ ΣΕΙΡΑ)	ΒΑΣΗ ΤΜΗΜΑΤΟΣ ΓΕΝΙΚΗΣ ΣΕΙΡΑΣ 90% ΓΕΛ, ΕΠΑΛΑ (ΜΟΡΙΑ)	ΒΑΣΗ ΤΜΗΜΑΤΟΣ ΓΕΝΙΚΗΣ ΣΕΙΡΑΣ (ΜΟΡΙΑ)	ΒΑΣΗ ΤΜΗΜΑΤΟΣ ΛΟΙΠΩΝ ΚΑΤΗΓΟΡΙΩΝ (ΜΟΡΙΑ)	ΑΡΙΘΜΟΣ ΕΓΓΕΓΡΑΜΜΕΝΩΝ ΦΟΙΤΗΤΩΝ	ΕΝΕΡΓΟΙ ΦΟΙΤΗΤΕΣ (ΕΚΤΙΜΗΣΗ)	ΑΡΙΘΜΟΣ ΦΟΙΤΗΤΩΝ Ν ΕΤΗ	ΑΡΙΘΜΟΣ ΦΟΙΤΗΤΩΝ >Ν ΕΤΗ	ΑΡΙΘΜΟΣ ΠΤΥΧΙΟΥΧΩΝ (2012) ΕΤΗ ΣΠΟΥΔΩΝ = v	ΑΡΙΘΜΟΣ ΠΤΥΧΙΟΥΧΩΝ ΕΤΗ ΣΠΟΥΔΩΝ >v ΚΑΙ <=v+2 (2012)	ΑΡΙΘΜΟΣ ΠΤΥΧΙΟΥΧΩΝ ΕΤΗ ΣΠΟΥΔΩΝ > v+2 (2012)	ΑΡΙΘΜΟΣ ΜΕΤΑΠΤΥΧΙΑΚΩΝ ΦΟΙΤΗΤΩΝ	ΑΡΙΘΜΟΣ ΥΠΟΨΗΦΙΩΝ ΔΙΔΑΚΤΟΡΩΝ	ΦΟΙΤΗΤΕΣ ΠΟΥ ΜΕΤΕΠΤΡΑΦΗΣΑΝ ΣΤΟ ΤΜΗΜΑ (2013)	ΜΕΛΗ ΔΕΠ - ΕΠ	ΛΟΙΠΟ ΔΙΔΑΚΤΙΚΟ ΠΡΟΣΩΠΙΚΟ	ΔΙΟΙΚΗΤΙΚΟ ΠΡΟΣΩΠΙΚΟ	ΔΥΝΑΜΙΚΟΤΗΤΑ ΜΕΓΑΛΥΤΕΡΗΣ ΑΙΘΟΥΣΑΣ ΤΜΗΜΑΤΟΣ		
36	ΠΑΝΕΠΙΣΤΗΜΙΟ ΘΕΣΣΑΛΙΑΣ	ΒΟΛΟΣ	ΕΠΙΣΤΗΜΩΝ ΥΓΕΙΑΣ	ΒΟΛΟΣ	284	1	3	ΒΙΟΧΗΜΕΙΑΣ & ΒΙΟΤΕΧΝΟΛΟΓΙΑ Σ (ΛΑΡΙΣΑ)	ΛΑΡΙΣΑΣ	ΛΑΡΙΣΑ	ΠΑΡΑΜΕΝΕΙ	126	126	0	23	10	126	126	4520	25	16.714	10.527	5.667	489	405	404	85	2	30	16	80	32		20	13	9	108		
22	ΑΡΙΣΤΟΤΕΛΕΙΟ ΠΑΝΕΠΙΣΤΗΜΙΟ ΘΕΣΣΑΛΟΝΙΚΗΣ	ΘΕΣΣΑΛΟΝΙΚΗ	ΘΕΤΙΚΩΝ ΕΠΙΣΤΗΜΩΝ	ΘΕΣΣΑΛΟΝΙΚΗ	285	1	2	ΓΕΩΛΟΓΙΑΣ (ΘΕΣΣΑΛΟΝΙΚΗ)	ΘΕΣΣΑΛΟΝΙΚΗΣ	ΘΕΣΣΑΛΟΝΙΚΗ	ΠΑΡΑΜΕΝΕΙ	126	126	1	23	3	126	126	3338	52	13.113	7.224	4.348	1217	577	396	821	6	26	43	100	74	37	45	9	21	180		
29	ΠΑΝΕΠΙΣΤΗΜΙΟ ΠΑΤΡΩΝ	ΠΑΤΡΑ	ΘΕΤΙΚΩΝ ΕΠΙΣΤΗΜΩΝ	ΠΑΤΡΑ	287	1	2	ΓΕΩΛΟΓΙΑΣ (ΠΑΤΡΑ)	ΑΧΑΪΑΣ	ΠΑΤΡΑ	ΠΑΡΑΜΕΝΕΙ	202	202	6	35	3	202	202	3016	70	11.190	5.476	3.974	861	534	561	300	6	23	25	41	96	2	22	4	10	81		
29	ΠΑΝΕΠΙΣΤΗΜΙΟ ΠΑΤΡΩΝ	ΠΑΤΡΑ	ΘΕΤΙΚΩΝ ΕΠΙΣΤΗΜΩΝ	ΠΑΤΡΑ	288	1	2	ΕΠΙΣΤΗΜΗΣ ΤΩΝ ΥΛΙΚΩΝ (ΠΑΤΡΑ)	ΑΧΑΪΑΣ	ΠΑΤΡΑ	ΠΑΡΑΜΕΝΕΙ	177	177	10	33	2	177	177	3476	50	9.418	4.267	3.202	940	673	425	515	1	19	32	28	25	8	19	2	10	118		
20	ΕΘΝΙΚΟ & ΚΑΠΟΔΙΣΤΡΙΑΚΟ ΠΑΝΕΠΙΣΤΗΜΙΟ ΑΘΗΝΩΝ	ΑΘΗΝΑ	ΕΠΙΣΤΗΜΩΝ ΥΓΕΙΑΣ	ΑΘΗΝΑ	289	1	3	ΦΑΡΜΑΚΕΥΤΙΚΗΣ (ΑΘΗΝΑ)	ΑΤΤΙΚΗΣ	ΑΘΗΝΑ	ΠΑΡΑΜΕΝΕΙ	126	126	0	23	19	126	126	3997	46	18.471	16.438	12.288			703			74	68	24	151	78	42	43	11	7		
31	ΔΗΜΟΚΡΙΤΕΙΟ ΠΑΝΕΠΙΣΤΗΜΙΟ ΘΡΑΚΗΣ	ΚΟΜΟΤΗΝΗ	ΕΠΙΣΤΗΜΩΝ ΥΓΕΙΑΣ	ΑΛΕΞΑΝΔΡΟΥΠ ΟΛΗ	290	1	3	ΜΟΡΙΑΚΗΣ ΒΙΟΛΟΓΙΑΣ & ΓΕΝΕΤΙΚΗΣ (ΑΛΕΞΑΝΔΡΟΥΠ ΟΛΗ)	ΕΒΡΟΥ	ΑΛΕΞΑΝΔΡΟΥΠ ΟΛΗ	ΠΑΡΑΜΕΝΕΙ	152	152	2	29	11	152	152	3565	15	17.286	7.216	11.033	603	519	364	239	24	14	4	22	34		20	2	5			
22	ΑΡΙΣΤΟΤΕΛΕΙΟ ΠΑΝΕΠΙΣΤΗΜΙΟ ΘΕΣΣΑΛΟΝΙΚΗΣ	ΘΕΣΣΑΛΟΝΙΚΗ	ΕΠΙΣΤΗΜΩΝ ΥΓΕΙΑΣ	ΘΕΣΣΑΛΟΝΙΚΗ	291	1	3	ΦΑΡΜΑΚΕΥΤΙΚΗΣ (ΘΕΣΣΑΛΟΝΙΚΗ)	ΘΕΣΣΑΛΟΝΙΚΗΣ	ΘΕΣΣΑΛΟΝΙΚΗ	ΠΑΡΑΜΕΝΕΙ	126	126	0	23	22	126	126	4351	42	18.452	11.773	15.869	931	713	554	377	40	66	66	55	23	27	22	4	2	210		
29	ΠΑΝΕΠΙΣΤΗΜΙΟ ΠΑΤΡΩΝ	ΠΑΤΡΑ	ΕΠΙΣΤΗΜΩΝ ΥΓΕΙΑΣ	ΠΑΤΡΑ	293	1	3	ΦΑΡΜΑΚΕΥΤΙΚΗΣ (ΠΑΤΡΑ)	ΑΧΑΪΑΣ	ΠΑΤΡΑ	ΠΑΡΑΜΕΝΕΙ	177	177	0	33	24	177	177	4050	34	18.265	15.361	13.105	898	647	659	239	36	44	21	36	4			21	5	4	106	
37	ΧΑΡΟΚΟΠΕΙΟ ΠΑΝΕΠΙΣΤΗΜΙΟ	ΑΘΗΝΑ	ΕΠΙΣΤΗΜΩΝ ΥΓΕΑΣ & ΑΓΩΓΗΣ	ΑΘΗΝΑ	294	1	3	ΕΠΙΣΤΗΜΗΣ ΔΙΑΙΤΟΛΟΓΙΑΣ & ΔΙΑΤΡΟΦΗΣ (ΑΘΗΝΑ)	ΑΤΤΙΚΗΣ	ΑΘΗΝΑ	ΠΑΡΑΜΕΝΕΙ	111	111	0	22	18	111	111	4396	35	17.631	15.007	10.349	439	59	256	183	33	13	4	149	43		22	8	4	80		
20	ΕΘΝΙΚΟ & ΚΑΠΟΔΙΣΤΡΙΑΚΟ ΠΑΝΕΠΙΣΤΗΜΙΟ ΑΘΗΝΩΝ	ΑΘΗΝΑ	ΕΠΙΣΤΗΜΩΝ ΥΓΕΙΑΣ	ΑΘΗΝΑ	295	1	3	ΙΑΤΡΙΚΗΣ (ΑΘΗΝΑ)	ΑΤΤΙΚΗΣ	ΑΘΗΝΑ	ΠΑΡΑΜΕΝΕΙ	177	177	0	33	33	177	177	3693	177	19.233	18.020	14.683	2968	1460	1878	1090	200	43	37	3000	3650	194	64 8	44	17 4			

Έκθεση αναλυτικής αξιολόγησης της εφαρμογής του Σχεδίου ΑΘΗΝΑ

ΤΑΥΤΟΤΗΤΑ ΤΜΗΜΑΤΩΝ											ΒΑΣΙΚΑ ΣΤΟΙΧΕΙΑ ΤΜΗΜΑΤΩΝ																										
ΚΩΔ. ΝΕΟΥ ΙΔΡΥΜΑΤΟΣ	ΟΝΟΜΑΣΙΑ ΝΕΟΥ ΙΔΡΥΜΑΤΟΣ	ΕΔΡΑ ΙΔΡΥΜΑΤΟΣ	ΝΕΑ ΟΝΟΜΑΣΙΑ ΣΧΟΛΗΣ	ΕΔΡΑ ΣΧΟΛΗΣ	ΚΩΔΙΚΟΥ ΝΕΟΥ ΤΜΗΜΑΤΟΣ	ΤΜΗΜΑ (1)/ΚΑΤΕΥΘΥΝΣΗ (2)	ΕΠΙΣΤΗΜΟΝΙΚΟ ΠΕΔΙΟ	ΟΝΟΜΑΣΙΑ ΤΜΗΜΑΤΟΣ	ΝΟΜΟΣ	ΕΔΡΑ ΤΜΗΜΑΤΟΣ	ΤΙ ΕΓΙΝΕ ΣΤΟ ΑΘΗΝΑ	ΕΙΣΑΚΤΕΟΙ ΓΕΝΙΚΗΣ ΣΕΙΡΑ	ΕΠΙΤΥΧΟΝΤΕΣ ΓΕΝΙΚΗΣ ΣΕΙΡΑ	ΠΛΗΘΟΣ ΕΠΙΤΥΧΟΝΤΩΝ ΓΕΝΙΚΗΣ ΣΕΙΡΑΣ <10.000 ΜΟΡΙΑ	ΕΙΣΑΚΤΕΟΙ ΛΟΙΠΗΣ ΚΑΤΗΓΟΡΙΑΣ	ΕΠΙΤΥΧΟΝΤΕΣ ΛΟΙΠΗΣ ΚΑΤΗΓΟΡΙΑΣ	ΕΙΣΑΚΤΕΟΙ ΣΥΝΟΛΟ	ΕΠΙΤΥΧΟΝΤΕΣ ΣΥΝΟΛΟ	ΠΛΗΘΟΣ ΥΠΟΨΗΦΙΩΝ ΠΟΥ ΔΗΛΩΣΑΝ ΤΟ ΤΜΗΜΑ	ΑΡΙΘΜΟΣ ΕΠΙΤΥΧΟΝΤΩΝ ΠΟΥ ΔΗΛΩΣΑΝ ΤΟ ΤΜΗΜΑ ΑΠΟ 1Η - 3Η ΠΡΟΤΙΜΗΧΗ (ΓΕΝΙΚΗ ΣΕΙΡΑ)	ΒΑΣΗ ΤΜΗΜΑΤΟΣ ΓΕΝΙΚΗΣ ΣΕΙΡΑ 90% ΓΕΛ, ΕΠΑΛΑ (ΜΟΡΙΑ)	ΒΑΣΗ ΤΜΗΜΑΤΟΣ ΓΕΝΙΚΗΣ ΣΕΙΡΑ (ΜΟΡΙΑ)	ΒΑΣΗ ΤΜΗΜΑΤΟΣ ΛΟΙΠΩΝ ΚΑΤΗΓΟΡΙΩΝ (ΜΟΡΙΑ)	ΑΡΙΘΜΟΣ ΕΓΓΕΓΡΑΜΜΕΝΩΝ ΦΟΙΤΗΤΩΝ	ΕΝΕΡΓΟΙ ΦΟΙΤΗΤΕΣ (ΕΚΤΙΜΗΣΗ)	ΑΡΙΘΜΟΣ ΦΟΙΤΗΤΩΝ Ν ΕΤΗ	ΑΡΙΘΜΟΣ ΦΟΙΤΗΤΩΝ >Ν ΕΤΗ	ΑΡΙΘΜΟΣ ΠΤΥΧΙΟΥΧΩΝ (2012) ΕΤΗ ΣΠΟΥΔΩΝ = ν	ΑΡΙΘΜΟΣ ΠΤΥΧΙΟΥΧΩΝ ΕΤΗ ΣΠΟΥΔΩΝ >ν ΚΑΙ <=ν+2 (2012)	ΑΡΙΘΜΟΣ ΠΤΥΧΙΟΥΧΩΝ ΕΤΗ ΣΠΟΥΔΩΝ > ν+2 (2012)	ΑΡΙΘΜΟΣ ΜΕΤΑΠΤΥΧΙΑΚΩΝ ΦΟΙΤΗΤΩΝ	ΑΡΙΘΜΟΣ ΥΠΟΨΗΦΙΩΝ ΔΙΔΑΚΤΟΡΩΝ	ΦΟΙΤΗΤΕΣ ΠΟΥ ΜΕΤΕΠΤΡΑΦΗΣΑΝ ΣΤΟ ΤΜΗΜΑ (2013)	ΜΕΛΗ ΔΕΠ - ΕΠ	ΛΟΙΠΟ ΔΙΔΑΚΤΙΚΟ ΠΡΟΣΩΠΙΚΟ	ΔΙΟΙΚΗΤΙΚΟ ΠΡΟΣΩΠΙΚΟ	ΔΥΝΑΜΙΚΟΤΗΤΑ ΜΕΓΑΛΥΤΕΡΗΣ ΑΙΘΟΥΣΑΣ ΤΜΗΜΑΤΟΣ
22	ΑΡΙΣΤΟΤΕΛΕΙΟ ΠΑΝΕΠΙΣΤΗΜΙΟ ΘΕΣΣΑΛΟΝΙΚΗΣ	ΘΕΣΣΑΛΟΝΙΚΗ	ΕΠΙΣΤΗΜΩΝ ΥΓΕΙΑΣ	ΘΕΣΣΑΛΟΝΙΚΗ	297	1	3	ΙΑΤΡΙΚΗΣ (ΘΕΣΣΑΛΟΝΙΚΗ)	ΘΕΣΣΑΛΟΝΙΚΗΣ	ΘΕΣΣΑΛΟΝΙΚΗ	ΠΑΡΑΜΕΝΕΙ	202	202	0	35	35	202	202	4247	202	19.122	14.658	16.092	2973	2229	2059	914	167	159	54	181	819	114	420	58	10	500
29	ΠΑΝΕΠΙΣΤΗΜΙΟ ΠΑΤΡΩΝ	ΠΑΤΡΑ	ΕΠΙΣΤΗΜΩΝ ΥΓΕΙΑΣ	ΠΑΤΡΑ	299	1	3	ΙΑΤΡΙΚΗΣ (ΠΑΤΡΑ)	ΑΧΑΪΑΣ	ΠΑΤΡΑ	ΠΑΡΑΜΕΝΕΙ	177	177	0	33	33	177	177	3957	176	18.961	16.782	14.270	1452	1194	1093	359	87	26	14	175	352	53	148	18	15	374
36	ΠΑΝΕΠΙΣΤΗΜΙΟ ΘΕΣΣΑΛΙΑΣ	ΒΟΛΟΣ	ΕΠΙΣΤΗΜΩΝ ΥΓΕΙΑΣ	ΒΟΛΟΣ	300	1	3	ΙΑΤΡΙΚΗΣ (ΛΑΡΙΣΑ)	ΛΑΡΙΣΑΣ	ΛΑΡΙΣΑ	ΠΑΡΑΜΕΝΕΙ	101	101	0	21	19	101	101	4066	87	18.833	12.394	14.804	651	548	504	147	22	22	12	204	513	11	110	38	56	200
30	ΠΑΝΕΠΙΣΤΗΜΙΟ ΙΩΑΝΝΙΝΩΝ	ΙΩΑΝΝΙΝΑ	ΕΠΙΣΤΗΜΩΝ ΥΓΕΙΑΣ	ΙΩΑΝΝΙΝΑ	301	1	3	ΙΑΤΡΙΚΗΣ (ΙΩΑΝΝΙΝΑ)	ΙΩΑΝΝΙΝΩΝ	ΙΩΑΝΝΙΝΑ	ΠΑΡΑΜΕΝΕΙ	177	177	0	33	31	177	177	4205	140	18.855	12.011	15.223	1295	1165	916	379	0	0	0	154	849	14	175	32	15	
31	ΔΗΜΟΚΡΙΤΕΙΟ ΠΑΝΕΠΙΣΤΗΜΙΟ ΘΡΑΚΗΣ	ΚΟΜΟΤΗΝΗ	ΕΠΙΣΤΗΜΩΝ ΥΓΕΙΑΣ	ΑΛΕΞΑΝΔΡΟΥΠΟΛΗ	302	1	3	ΙΑΤΡΙΚΗΣ (ΑΛΕΞΑΝΔΡΟΥΠΟΛΗ)	ΕΒΡΟΥ	ΑΛΕΞΑΝΔΡΟΥΠΟΛΗ	ΠΑΡΑΜΕΝΕΙ	177	177	0	33	29	177	177	4307	53	18.710	11.866	15.816	952	792	762	190	50	43	7	341	560	4	131	26	8	276
20	ΕΘΝΙΚΟ & ΚΑΠΟΔΙΣΤΡΙΑΚΟ ΠΑΝΕΠΙΣΤΗΜΙΟ ΑΘΗΝΩΝ	ΑΘΗΝΑ	ΕΠΙΣΤΗΜΩΝ ΥΓΕΙΑΣ	ΑΘΗΝΑ	303	1	3	ΟΔΟΝΤΙΑΤΡΙΚΗΣ (ΑΘΗΝΑ)	ΑΤΤΙΚΗΣ	ΑΘΗΝΑ	ΠΑΡΑΜΕΝΕΙ	101	101	0	21	19	101	101	3176	58	18.629	15.653	12.812	1073	734	630	443	12	55	15	157	76	6	110	11	0	
32	ΠΑΝΕΠΙΣΤΗΜΙΟ ΚΡΗΤΗΣ	ΡΕΘΥΜΝΟ	ΕΠΙΣΤΗΜΩΝ ΥΓΕΙΑΣ	ΗΡΑΚΛΕΙΟ	304	1	3	ΙΑΤΡΙΚΗΣ (ΗΡΑΚΛΕΙΟ)	ΗΡΑΚΛΕΙΟΥ	ΗΡΑΚΛΕΙΟ	ΠΑΡΑΜΕΝΕΙ	152	152	0	29	28	152	152	4028	90	18.786	11.336	14.006	861	787	804	57	43	15	10	156	514	4	139	25	36	232
22	ΑΡΙΣΤΟΤΕΛΕΙΟ ΠΑΝΕΠΙΣΤΗΜΙΟ ΘΕΣΣΑΛΟΝΙΚΗΣ	ΘΕΣΣΑΛΟΝΙΚΗ	ΕΠΙΣΤΗΜΩΝ ΥΓΕΙΑΣ	ΘΕΣΣΑΛΟΝΙΚΗ	305	1	3	ΟΔΟΝΤΙΑΤΡΙΚΗΣ (ΘΕΣΣΑΛΟΝΙΚΗ)	ΘΕΣΣΑΛΟΝΙΚΗΣ	ΘΕΣΣΑΛΟΝΙΚΗ	ΠΑΡΑΜΕΝΕΙ	101	101	0	21	20	101	101	3534	36	18.598	15.024	13.081	814	700	543	271	16	77	33	129	66	2	77	14	4	200
20	ΕΘΝΙΚΟ & ΚΑΠΟΔΙΣΤΡΙΑΚΟ ΠΑΝΕΠΙΣΤΗΜΙΟ ΑΘΗΝΩΝ	ΑΘΗΝΑ	ΕΠΙΣΤΗΜΩΝ ΥΓΕΙΑΣ	ΑΘΗΝΑ	306	1	3	ΝΟΣΗΛΕΥΤΙΚΗΣ (ΑΘΗΝΑ)	ΑΤΤΙΚΗΣ	ΑΘΗΝΑ	ΠΑΡΑΜΕΝΕΙ	126	126	0	23	13	126	126	4517	35	16.417	12.783	9.251	1261	954	704	557	122	28	13	327	127	106	37	8	6	
22	ΑΡΙΣΤΟΤΕΛΕΙΟ ΠΑΝΕΠΙΣΤΗΜΙΟ ΘΕΣΣΑΛΟΝΙΚΗΣ	ΘΕΣΣΑΛΟΝΙΚΗ	ΕΠΙΣΤΗΜΩΝ ΥΓΕΙΑΣ	ΘΕΣΣΑΛΟΝΙΚΗ	307	1	3	ΚΤΗΝΙΑΤΡΙΚΗΣ (ΘΕΣΣΑΛΟΝΙΚΗ)	ΘΕΣΣΑΛΟΝΙΚΗΣ	ΘΕΣΣΑΛΟΝΙΚΗ	ΠΑΡΑΜΕΝΕΙ	101	101	0	21	19	101	101	2734	45	18.239	17.544	12.020	902	532	485	417	0	0	0	62	60	35	91	8	4	228

Έκθεση αναλυτικής αξιολόγησης της εφαρμογής του Σχεδίου ΑΘΗΝΑ

ΤΑΥΤΟΤΗΤΑ ΤΜΗΜΑΤΩΝ												ΒΑΣΙΚΑ ΣΤΟΙΧΕΙΑ ΤΜΗΜΑΤΩΝ																									
ΚΩΔ. ΝΕΟΥ ΙΔΡΥΜΑΤΟΣ	ΟΝΟΜΑΣΙΑ ΝΕΟΥ ΙΔΡΥΜΑΤΟΣ	ΕΔΡΑ ΙΔΡΥΜΑΤΟΣ	ΝΕΑ ΟΝΟΜΑΣΙΑ ΣΧΟΛΗΣ	ΕΔΡΑ ΣΧΟΛΗΣ	ΚΩΔΙΚΟΥ ΝΕΟΥ ΤΜΗΜΑΤΟΣ	ΤΜΗΜΑ (1)/ΚΑΤΕΥΘΥΝΣΗ (2)	ΕΠΙΣΤΗΜΟΝΙΚΟ ΠΕΔΙΟ	ΟΝΟΜΑΣΙΑ ΤΜΗΜΑΤΟΣ	ΝΟΜΟΣ	ΕΔΡΑ ΤΜΗΜΑΤΟΣ	ΤΙ ΕΓΙΝΕ ΣΤΟ ΑΘΗΝΑ	ΕΙΣΑΚΤΕΟΙ ΓΕΝΙΚΗ ΣΕΙΡΑ	ΕΠΙΤΥΧΟΝΤΕΣ ΓΕΝΙΚΗ ΣΕΙΡΑ	ΠΛΗΘΟΣ ΕΠΙΤΥΧΟΝΤΩΝ ΓΕΝΙΚΗΣ ΣΕΙΡΑΣ <10.000 ΜΟΡΙΑ	ΕΙΣΑΚΤΕΟΙ ΛΟΙΠΕΣ ΚΑΤΗΓΟΡΙΕΣ	ΕΠΙΤΥΧΟΝΤΕΣ ΛΟΙΠΕΣ ΚΑΤΗΓΟΡΙΕΣ	ΕΙΣΑΚΤΕΟΙ ΣΥΝΟΛΟ	ΕΠΙΤΥΧΟΝΤΕΣ ΣΥΝΟΛΟ	ΠΛΗΘΟΣ ΥΠΟΨΗΦΙΩΝ ΠΟΥ ΔΗΛΩΣΑΝ ΤΟ ΤΜΗΜΑ	ΑΡΙΘΜΟΣ ΕΠΙΤΥΧΟΝΤΩΝ ΠΟΥ ΔΗΛΩΣΑΝ ΤΟ ΤΜΗΜΑ ΑΠΟ 1Η - 3Η ΠΡΟΤΙΜΗΧΗ (ΓΕΝΙΚΗ ΣΕΙΡΑ)	ΒΑΣΗ ΤΜΗΜΑΤΟΣ ΓΕΝΙΚΗ ΣΕΙΡΑ 90% ΓΕΛ, ΕΠΑΛΑ (ΜΟΡΙΑ)	ΒΑΣΗ ΤΜΗΜΑΤΟΣ ΓΕΝΙΚΗ ΣΕΙΡΑ (ΜΟΡΙΑ)	ΒΑΣΗ ΤΜΗΜΑΤΟΣ ΛΟΙΠΩΝ ΚΑΤΗΓΟΡΙΩΝ (ΜΟΡΙΑ)	ΑΡΙΘΜΟΣ ΕΓΓΕΓΡΑΜΜΕΝΩΝ ΦΟΙΤΗΤΩΝ	ΕΝΕΡΓΟΙ ΦΟΙΤΗΤΕΣ (ΕΚΤΙΜΗΣΗ)	ΑΡΙΘΜΟΣ ΦΟΙΤΗΤΩΝ Ν ΕΤΗ	ΑΡΙΘΜΟΣ ΦΟΙΤΗΤΩΝ >Ν ΕΤΗ	ΑΡΙΘΜΟΣ ΠΤΥΧΙΟΥΧΩΝ (2012) ΕΤΗ ΣΠΟΥΔΩΝ = v	ΑΡΙΘΜΟΣ ΠΤΥΧΙΟΥΧΩΝ ΕΤΗ ΣΠΟΥΔΩΝ >v ΚΑΙ <=v+2 (2012)	ΑΡΙΘΜΟΣ ΠΤΥΧΙΟΥΧΩΝ ΕΤΗ ΣΠΟΥΔΩΝ > v+2 (2012)	ΑΡΙΘΜΟΣ ΜΕΤΑΠΤΥΧΙΑΚΩΝ ΦΟΙΤΗΤΩΝ	ΑΡΙΘΜΟΣ ΥΠΟΨΗΦΙΩΝ ΔΙΔΑΚΤΟΡΩΝ	ΦΟΙΤΗΤΕΣ ΠΟΥ ΜΕΤΕΠΤΡΑΦΗΣΑΝ ΣΤΟ ΤΜΗΜΑ (2013)	ΜΕΛΗ ΔΕΠ - ΕΠ	ΛΟΙΠΟ ΔΙΔΑΚΤΙΚΟ ΠΡΟΣΩΠΙΚΟ	ΔΙΟΙΚΗΤΙΚΟ ΠΡΟΣΩΠΙΚΟ	ΔΥΝΑΜΙΚΟΤΗΤΑ ΜΕΓΑΛΥΤΕΡΗΣ ΑΙΘΟΥΣΑΣ ΤΜΗΜΑΤΟΣ
36	ΠΑΝΕΠΙΣΤΗΜΙΟ ΘΕΣΣΑΛΙΑΣ	ΒΟΛΟΣ	ΕΠΙΣΤΗΜΩΝ ΥΓΕΙΑΣ	ΒΟΛΟΣ	308	1	3	ΚΤΗΝΙΑΤΡΙΚΗΣ (ΚΑΡΔΙΤΣΑ)	ΚΑΡΔΙΤΣΑΣ	ΚΑΡΔΙΤΣΑ	ΠΑΡΑΜΕΝΕΙ	101	101	0	21	14	101	101	2226	25	17.906	13.402	11.837	416	312	346	70	4	21	8	19	44		27	17	15	120
20	ΕΘΝΙΚΟ & ΚΑΠΟΔΙΣΤΡΙΑΚΟ ΠΑΝΕΠΙΣΤΗΜΙΟ ΑΘΗΝΩΝ	ΑΘΗΝΑ	ΟΙΚΟΝΟΜΙΚΩΝ & ΠΟΛΙΤΙΚΩΝ ΕΠΙΣΤΗΜΩΝ	ΑΘΗΝΑ	309	1	5	ΟΙΚΟΝΟΜΙΚΩΝ ΕΠΙΣΤΗΜΩΝ (ΑΘΗΝΑ)	ΑΤΤΙΚΗΣ	ΑΘΗΝΑ	ΠΑΡΑΜΕΝΕΙ	354	353	2	62	11	354	353	6143	110	14.336	3.887	5.174	7635	1415	1469	6166	37	186	115	215	94	74	46	17	7	
34	ΠΑΝΕΠΙΣΤΗΜΙΟ ΑΙΓΑΙΟΥ	ΜΥΤΙΛΗΝΗ	ΚΟΙΝΩΝΙΚΩΝ ΕΠΙΣΤΗΜΩΝ	ΜΥΤΙΛΗΝΗ	310	1	2	ΓΕΩΓΡΑΦΙΑΣ (ΜΥΤΙΛΗΝΗ)	ΛΕΣΒΟΥ	ΜΥΤΙΛΗΝΗ	ΠΑΡΑΜΕΝΕΙ	203	202	123	35	3	203	202	2534	58	7.714	3.861	3.876	856		498	358	0	0	0	53	32		21	2	3	150
22	ΑΡΙΣΤΟΤΕΛΕΙΟ ΠΑΝΕΠΙΣΤΗΜΙΟ ΘΕΣΣΑΛΟΝΙΚΗΣ	ΘΕΣΣΑΛΟΝΙΚΗ	ΟΙΚΟΝΟΜΙΚΩΝ & ΠΟΛΙΤΙΚΩΝ ΕΠΙΣΤΗΜΩΝ	ΘΕΣΣΑΛΟΝΙΚΗ	311	1	5	ΟΙΚΟΝΟΜΙΚΩΝ ΕΠΙΣΤΗΜΩΝ (ΘΕΣΣΑΛΟΝΙΚΗ)	ΘΕΣΣΑΛΟΝΙΚΗΣ	ΘΕΣΣΑΛΟΝΙΚΗ	ΠΑΡΑΜΕΝΕΙ	328	328	4	57	20	328	328	5570	328	14.510	6.498	5.129	4712	2129	1715	2997	109	201	106	114	58	145	27	8	6	
23	ΟΙΚΟΝΟΜΙΚΟ ΠΑΝΕΠΙΣΤΗΜΙΟ ΑΘΗΝΑΣ	ΑΘΗΝΑ	ΟΙΚΟΝΟΜΙΚΩΝ ΕΠΙΣΤΗΜΩΝ	ΑΘΗΝΑ	312	1	5	ΟΙΚΟΝΟΜΙΚΗΣ ΕΠΙΣΤΗΜΗΣ (ΑΘΗΝΑ)	ΑΤΤΙΚΗΣ	ΑΘΗΝΑ	ΠΑΡΑΜΕΝΕΙ	253	253	2	46	24	253	253	6345	222	16.320	6.861	4.844	5229	1509	1016	4213	26	148	54	294	42	91	21	10	6	
23	ΟΙΚΟΝΟΜΙΚΟ ΠΑΝΕΠΙΣΤΗΜΙΟ ΑΘΗΝΑΣ	ΑΘΗΝΑ	ΔΙΟΙΚΗΣΗΣ ΕΠΙΧΕΙΡΗΣΕΩΝ	ΑΘΗΝΑ	313	1	5	ΟΡΓΑΝΩΣΗΣ ΚΑΙ ΔΙΟΙΚΗΣΗΣ ΕΠΙΧΕΙΡΗΣΕΩΝ (ΑΘΗΝΑ)	ΑΤΤΙΚΗΣ	ΑΘΗΝΑ	ΠΑΡΑΜΕΝΕΙ	278	278	0	47	32	278	278	5423	246	16.699	12.151	4.979	6358	2270	1569	4789	82	180	68	348	34	157	27	9	9	
23	ΟΙΚΟΝΟΜΙΚΟ ΠΑΝΕΠΙΣΤΗΜΙΟ ΑΘΗΝΑΣ	ΑΘΗΝΑ	ΔΙΟΙΚΗΣΗΣ ΕΠΙΧΕΙΡΗΣΕΩΝ	ΑΘΗΝΑ	314	1	5	ΜΑΡΚΕΤΙΝΓΚ ΚΑΙ ΕΠΙΧΕΙΡΗΣΕΩΝ (ΑΘΗΝΑ)	ΑΤΤΙΚΗΣ	ΑΘΗΝΑ	ΠΑΡΑΜΕΝΕΙ	177	177	1	33	14	177	177	3976	106	14.956	9.268	11.900	1069	800	587	482	48	60	13	218	22		20	6	9	
27	ΠΑΝΕΠΙΣΤΗΜΙΟ ΠΕΙΡΑΙΩΣ	ΠΕΙΡΑΙΑΣ	ΟΙΚΟΝΟΜΙΚΩΝ, ΕΠΙΧΕΙΡΗΜΑΤΙΚΩΝ ΚΑΙ ΔΙΕΘΝΩΝ ΣΠΟΥΔΩΝ	ΠΕΙΡΑΙΑΣ	315	1	5	ΟΙΚΟΝΟΜΙΚΗΣ ΕΠΙΣΤΗΜΗΣ (ΠΕΙΡΑΙΑΣ)	ΑΤΤΙΚΗΣ	ΑΘΗΝΑ	ΠΑΡΑΜΕΝΕΙ	278	277	1	47	6	278	277	6390	139	15.128	2.724	4.112	3869	1422	1174	2695	23	141	104	334	23	81	19	1	5	
27	ΠΑΝΕΠΙΣΤΗΜΙΟ ΠΕΙΡΑΙΩΣ	ΠΕΙΡΑΙΑΣ	ΟΙΚΟΝΟΜΙΚΩΝ, ΕΠΙΧΕΙΡΗΜΑΤΙΚΩΝ ΚΑΙ ΔΙΕΘΝΩΝ ΣΠΟΥΔΩΝ	ΠΕΙΡΑΙΑΣ	316	1	5	ΟΡΓΑΝΩΣΗΣ ΚΑΙ ΔΙΟΙΚΗΣΗΣ ΕΠΙΧΕΙΡΗΣΕΩΝ (ΠΕΙΡΑΙΑΣ)	ΑΤΤΙΚΗΣ	ΑΘΗΝΑ	ΠΑΡΑΜΕΝΕΙ	278	278	2	47	10	278	278	5575	171	15.186	9.234	11.700	6610	1780	1084	5526	62	151	81	610	37	126	25	6	6	
28	ΠΑΝΕΠΙΣΤΗΜΙΟ ΜΑΚΕΔΟΝΙΑΣ	ΘΕΣΣΑΛΟΝΙΚΗ	ΟΙΚΟΝΟΜΙΚΩΝ ΚΑΙ ΠΕΡΙΦΕΡΕΙΑΚΩΝ ΕΠΙΣΤΗΜΩΝ	ΘΕΣΣΑΛΟΝΙΚΗ	317	1	5	ΟΙΚΟΝΟΜΙΚΩΝ ΕΠΙΣΤΗΜΩΝ (ΘΕΣΣΑΛΟΝΙΚΗ)	ΘΕΣΣΑΛΟΝΙΚΗΣ	ΘΕΣΣΑΛΟΝΙΚΗ	ΠΑΡΑΜΕΝΕΙ	278	276	0	47	21	278	276	5210		15.658	6.971	7.598	5560	1582	1050	4510	14	204	128	101	24	140	22	5	5	

Έκθεση αναλυτικής αξιολόγησης της εφαρμογής του Σχεδίου ΑΘΗΝΑ

ΤΑΥΤΟΤΗΤΑ ΤΜΗΜΑΤΩΝ											ΒΑΣΙΚΑ ΣΤΟΙΧΕΙΑ ΤΜΗΜΑΤΩΝ																										
ΚΩΔ. ΝΕΟΥ ΙΔΡΥΜΑΤΟΣ	ΟΝΟΜΑΣΙΑ ΝΕΟΥ ΙΔΡΥΜΑΤΟΣ	ΕΔΡΑ ΙΔΡΥΜΑΤΟΣ	ΝΕΑ ΟΝΟΜΑΣΙΑ ΣΧΟΛΗΣ	ΕΔΡΑ ΣΧΟΛΗΣ	ΚΩΔΙΚΟΥ ΝΕΟΥ ΤΜΗΜΑΤΟΣ	ΤΜΗΜΑ (1)/ΚΑΤΕΥΘΥΝΣΗ (2)	ΕΠΙΣΤΗΜΟΝΙΚΟ ΠΕΔΙΟ	ΟΝΟΜΑΣΙΑ ΤΜΗΜΑΤΟΣ	ΝΟΜΟΣ	ΕΔΡΑ ΤΜΗΜΑΤΟΣ	ΤΙ ΕΓΙΝΕ ΣΤΟ ΑΘΗΝΑ	ΕΙΣΑΚΤΕΟΙ ΓΕΝΙΚΗ ΣΕΙΡΑ	ΕΠΙΤΥΧΟΝΤΕΣ ΓΕΝΙΚΗ ΣΕΙΡΑ	ΠΛΗΘΟΣ ΕΠΙΤΥΧΟΝΤΩΝ ΓΕΝΙΚΗΣ ΣΕΙΡΑΣ <10.000 ΜΟΡΙΑ	ΕΙΣΑΚΤΕΟΙ ΛΟΙΠΕΣ ΚΑΤΗΓΟΡΙΕΣ	ΕΠΙΤΥΧΟΝΤΕΣ ΛΟΙΠΕΣ ΚΑΤΗΓΟΡΙΕΣ	ΕΙΣΑΚΤΕΟΙ ΣΥΝΟΛΟ	ΕΠΙΤΥΧΟΝΤΕΣ ΣΥΝΟΛΟ	ΠΛΗΘΟΣ ΥΠΟΨΗΦΙΩΝ ΠΟΥ ΔΗΛΩΣΑΝ ΤΟ ΤΜΗΜΑ	ΑΡΙΘΜΟΣ ΕΠΙΤΥΧΟΝΤΩΝ ΠΟΥ ΔΗΛΩΣΑΝ ΤΟ ΤΜΗΜΑ ΑΠΟ 1Η - 3Η ΠΡΟΤΙΜΗΗ (ΓΕΝΙΚΗ ΣΕΙΡΑ)	ΒΑΣΗ ΤΜΗΜΑΤΟΣ ΓΕΝΙΚΗ ΣΕΙΡΑ 90% ΓΕΛ, ΕΠΑΛΑ (ΜΟΡΙΑ)	ΒΑΣΗ ΤΜΗΜΑΤΟΣ ΓΕΝΙΚΗ ΣΕΙΡΑ (ΜΟΡΙΑ)	ΒΑΣΗ ΤΜΗΜΑΤΟΣ ΛΟΙΠΩΝ ΚΑΤΗΓΟΡΙΩΝ (ΜΟΡΙΑ)	ΑΡΙΘΜΟΣ ΕΓΓΕΓΡΑΜΜΕΝΩΝ ΦΟΙΤΗΤΩΝ	ΕΝΕΡΓΟΙ ΦΟΙΤΗΤΕΣ (ΕΚΤΙΜΗΣΗ)	ΑΡΙΘΜΟΣ ΦΟΙΤΗΤΩΝ Ν ΕΤΗ	ΑΡΙΘΜΟΣ ΦΟΙΤΗΤΩΝ >Ν ΕΤΗ	ΑΡΙΘΜΟΣ ΠΤΥΧΙΟΥΧΩΝ (2012) ΕΤΗ ΣΠΟΥΔΩΝ = ν	ΑΡΙΘΜΟΣ ΠΤΥΧΙΟΥΧΩΝ ΕΤΗ ΣΠΟΥΔΩΝ >ν ΚΑΙ <=ν+2 (2012)	ΑΡΙΘΜΟΣ ΠΤΥΧΙΟΥΧΩΝ ΕΤΗ ΣΠΟΥΔΩΝ > ν+2 (2012)	ΑΡΙΘΜΟΣ ΜΕΤΑΠΤΥΧΙΑΚΩΝ ΦΟΙΤΗΤΩΝ	ΑΡΙΘΜΟΣ ΥΠΟΨΗΦΙΩΝ ΔΙΔΑΚΤΟΡΩΝ	ΦΟΙΤΗΤΕΣ ΠΟΥ ΜΕΤΕΠΕΡΑΦΗΣΑΝ ΣΤΟ ΤΜΗΜΑ (2013)	ΜΕΛΗ ΔΕΠ - ΕΠ	ΛΟΙΠΟ ΔΙΔΑΚΤΙΚΟ ΠΡΟΣΩΠΙΚΟ	ΔΙΟΙΚΗΤΙΚΟ ΠΡΟΣΩΠΙΚΟ	ΔΥΝΑΜΙΚΟΤΗΤΑ ΜΕΓΑΛΥΤΕΡΗΣ ΑΙΘΟΥΣΑΣ ΤΜΗΜΑΤΟΣ
27	ΠΑΝΕΠΙΣΤΗΜΙΟ ΠΕΙΡΑΙΩΣ	ΠΕΙΡΑΙΑΣ	ΧΡΗΜΑΤΟΟΙΚΟΝΟΜΙΚΗΣ & ΣΤΑΤΙΣΤΙΚΗΣ	ΠΕΙΡΑΙΑΣ	318	1	5	ΣΤΑΤΙΣΤΙΚΗΣ & ΑΣΦΑΛΙΣΤΙΚΗΣ ΕΠΙΣΤΗΜΗΣ (ΠΕΙΡΑΙΑΣ)	ΑΤΤΙΚΗΣ	ΑΘΗΝΑ	ΠΑΡΑΜΕΝΕΙ	227	227	2	38	6	227	227	5411	47	13.270	3.652	2.737	2689	1298	875	1814	37	36	40	179	15	85	25	2	6	
29	ΠΑΝΕΠΙΣΤΗΜΙΟ ΠΑΤΡΩΝ	ΠΑΤΡΑ	ΟΡΓΑΝΩΣΗΣ ΚΑΙ ΔΙΟΙΚΗΣΗΣ ΕΠΙΧΕΙΡΗΣΕΩΝ	ΠΑΤΡΑ	319	1	5	ΟΙΚΟΝΟΜΙΚΩΝ ΕΠΙΣΤΗΜΩΝ (ΠΑΤΡΑ)	ΑΧΑΪΑΣ	ΠΑΤΡΑ	ΠΑΡΑΜΕΝΕΙ	328	327	2	57	8	328	327	5539	167	13.150	6.710	4.646	3007	2202	1079	1928	7	120	46	0	2	51	15	2	6	200
34	ΠΑΝΕΠΙΣΤΗΜΙΟ ΑΙΓΑΙΟΥ	ΜΥΤΙΛΗΝΗ	ΕΠΙΣΤΗΜΩΝ ΤΗΣ ΔΙΟΙΚΗΣΗΣ	ΧΙΟΣ	320	1	5	ΔΙΟΙΚΗΣΗΣ ΕΠΙΧΕΙΡΗΣΕΩΝ (ΧΙΟΣ)	ΧΙΟΥ	ΧΙΟΣ	ΠΑΡΑΜΕΝΕΙ	328	327	3	57	3	328	327	3358	57	11.128	6.287	16.200	1232	809	745	487	0	0	0	152	67		24	2	5	133
32	ΠΑΝΕΠΙΣΤΗΜΙΟ ΚΡΗΤΗΣ	ΡΕΘΥΜΝΟ	ΚΟΙΝΩΝΙΚΩΝ, ΟΙΚΟΝΟΜΙΚΩΝ ΚΑΙ ΠΟΛΙΤΙΚΩΝ ΕΠΙΣΤΗΜΩΝ	ΡΕΘΥΜΝΟ	321	1	5	ΟΙΚΟΝΟΜΙΚΩΝ ΕΠΙΣΤΗΜΩΝ (ΡΕΘΥΜΝΟ)	ΡΕΘΥΜΝΗΣ	ΡΕΘΥΜΝΟ	ΠΑΡΑΜΕΝΕΙ	328	327	0	57	1	328	327	4784	160	12.282	11.273	15.100	1487	1156	1161	326	21	61	25	19	24	11	20	2	3	40
28	ΠΑΝΕΠΙΣΤΗΜΙΟ ΜΑΚΕΔΟΝΙΑΣ	ΘΕΣΣΑΛΟΝΙΚΗ	ΕΠΙΣΤΗΜΩΝ ΔΙΟΙΚΗΣΗΣ ΕΠΙΧΕΙΡΗΣΕΩΝ	ΘΕΣΣΑΛΟΝΙΚΗ	322	1	5	ΟΡΓΑΝΩΣΗΣ ΚΑΙ ΔΙΟΙΚΗΣΗΣ ΕΠΙΧΕΙΡΗΣΕΩΝ (ΘΕΣΣΑΛΟΝΙΚΗ) (ΚΑΤΕΥΘΥΝΣΕΙΣ: 1. ΟΡΓΑΝΩΣΗΣ ΚΑΙ ΔΙΟΙΚΗΣΗΣ ΕΠΙΧΕΙΡΗΣΕΩΝ 2. ΜΑΡΚΕΤΙΝΓΚ ΚΑΙ ΔΙΟΙΚΗΣΗΣ ΛΕΙΤΟΥΡΓΙΩΝ)	ΘΕΣΣΑΛΟΝΙΚΗΣ	ΘΕΣΣΑΛΟΝΙΚΗ	ΑΠΟΡΡΟΦΑ ΤΟ: 1. ΜΑΡΚΕΤΙΝΓΚ & ΔΙΟΙΚΗΣΗΣ ΛΕΙΤΟΥΡΓΙΩΝ ΜΑΚΕΔΟΝΙΑΣ (ΕΔΕΣΣΑ)	278	278	2	47	24	278	278	4157	219	14.531	2.787	5.433	5234	1748	1419	3815	9	210	81	337	49	130	21	8	7	
24	ΓΕΩΠΟΝΙΚΟ ΠΑΝΕΠΙΣΤΗΜΙΟ ΑΘΗΝΩΝ	ΑΘΗΝΑ	ΑΓΡΟΤΙΚΗΣ ΠΑΡΑΓΩΓΗΣ, ΥΠΟΔΟΜΩΝ ΚΑΙ ΠΕΡΙΒΑΛΛΟΝΤΟΣ	ΑΘΗΝΑ	323	1	2	ΕΠΙΣΤΗΜΗΣ ΦΥΤΙΚΗΣ ΠΑΡΑΓΩΓΗΣ (ΑΘΗΝΑ)	ΑΤΤΙΚΗΣ	ΑΘΗΝΑ	ΠΑΡΑΜΕΝΕΙ	177	177	0	33	12	177	177	4165	100	14.176	8.694	4.222	1781	1001	667	1114	0	0	0	77	73	24	58	22	20	80
24	ΓΕΩΠΟΝΙΚΟ ΠΑΝΕΠΙΣΤΗΜΙΟ ΑΘΗΝΩΝ	ΑΘΗΝΑ	ΑΓΡΟΤΙΚΗΣ ΠΑΡΑΓΩΓΗΣ, ΥΠΟΔΟΜΩΝ ΚΑΙ ΠΕΡΙΒΑΛΛΟΝΤΟΣ	ΑΘΗΝΑ	324	1	2	ΕΠΙΣΤΗΜΗΣ ΖΩΙΚΗΣ ΠΑΡΑΓΩΓΗΣ & ΥΔΑΤΟΚΑΛΛΙΕΡΓΕΙΩΝ (ΑΘΗΝΑ)	ΑΤΤΙΚΗΣ	ΑΘΗΝΑ	ΠΑΡΑΜΕΝΕΙ	126	126	1	23	4	126	126	3184	56	12.583	7.912	3.776	716	422	284	432	0	0	0	25	18	29	25	6	9	50
24	ΓΕΩΠΟΝΙΚΟ ΠΑΝΕΠΙΣΤΗΜΙΟ ΑΘΗΝΩΝ	ΑΘΗΝΑ	ΤΡΟΦΙΜΩΝ, ΒΙΟΤΕΧΝΟΛΟΓΙΑΣ ΚΑΙ ΑΝΑΠΤΥΞΗΣ	ΑΘΗΝΑ	325	1	2	ΒΙΟΤΕΧΝΟΛΟΓΙΑ Σ (ΑΘΗΝΑ)	ΑΤΤΙΚΗΣ	ΑΘΗΝΑ	ΠΑΡΑΜΕΝΕΙ	126	126	1	23	9	126	126	5247	44	15.484	8.516	4.634	560	410	293	267	0	0	0	23	29		16	3	5	60
24	ΓΕΩΠΟΝΙΚΟ ΠΑΝΕΠΙΣΤΗΜΙΟ ΑΘΗΝΩΝ	ΑΘΗΝΑ	ΤΡΟΦΙΜΩΝ, ΒΙΟΤΕΧΝΟΛΟΓΙΑΣ ΚΑΙ ΑΝΑΠΤΥΞΗΣ	ΑΘΗΝΑ	326	1	4	ΑΓΡΟΤΙΚΗΣ ΟΙΚΟΝΟΜΙΑΣ & ΑΝΑΠΤΥΞΗΣ (ΑΘΗΝΑ)	ΑΤΤΙΚΗΣ	ΑΘΗΝΑ	ΠΑΡΑΜΕΝΕΙ	126	126	1	23	3	126	126	3955	41	12.979	7.679	4.134	496	310	431	65	0	0	0	75	21	51	22	8	7	35

Έκθεση αναλυτικής αξιολόγησης της εφαρμογής του Σχεδίου ΑΘΗΝΑ

ΤΑΥΤΟΤΗΤΑ ΤΜΗΜΑΤΩΝ											ΒΑΣΙΚΑ ΣΤΟΙΧΕΙΑ ΤΜΗΜΑΤΩΝ																										
ΚΩΔ. ΝΕΟΥ ΙΔΡΥΜΑΤΟΣ	ΟΝΟΜΑΣΙΑ ΝΕΟΥ ΙΔΡΥΜΑΤΟΣ	ΕΔΡΑ ΙΔΡΥΜΑΤΟΣ	ΝΕΑ ΟΝΟΜΑΣΙΑ ΣΧΟΛΗΣ	ΕΔΡΑ ΣΧΟΛΗΣ	ΚΩΔΙΚΟΥ ΝΕΟΥ ΤΜΗΜΑΤΟΣ	ΤΜΗΜΑ (1)/ΚΑΤΕΥΘΥΝΣΗ (2)	ΕΠΙΣΤΗΜΟΝΙΚΟ ΠΕΔΙΟ	ΟΝΟΜΑΣΙΑ ΤΜΗΜΑΤΟΣ	ΝΟΜΟΣ	ΕΔΡΑ ΤΜΗΜΑΤΟΣ	ΤΙ ΕΓΙΝΕ ΣΤΟ ΑΘΗΝΑ	ΕΙΣΑΚΤΕΟΙ ΓΕΝΙΚΗ ΣΕΙΡΑ	ΕΠΙΤΥΧΟΝΤΕΣ ΓΕΝΙΚΗ ΣΕΙΡΑ	ΠΛΗΘΟΣ ΕΠΙΤΥΧΟΝΤΩΝ ΓΕΝΙΚΗΣ ΣΕΙΡΑΣ <10.000 ΜΟΡΙΑ	ΕΙΣΑΚΤΕΟΙ ΛΟΙΠΕΣ ΚΑΤΗΓΟΡΙΕΣ	ΕΠΙΤΥΧΟΝΤΕΣ ΛΟΙΠΕΣ ΚΑΤΗΓΟΡΙΕΣ	ΕΙΣΑΚΤΕΟΙ ΣΥΝΟΛΟ	ΕΠΙΤΥΧΟΝΤΕΣ ΣΥΝΟΛΟ	ΠΛΗΘΟΣ ΥΠΟΨΗΦΙΩΝ ΠΟΥ ΔΗΛΩΣΑΝ ΤΟ ΤΜΗΜΑ	ΑΡΙΘΜΟΣ ΕΠΙΤΥΧΟΝΤΩΝ ΠΟΥ ΔΗΛΩΣΑΝ ΤΟ ΤΜΗΜΑ ΑΠΟ 1Η - 3Η ΠΡΟΤΙΜΗΗ (ΓΕΝΙΚΗ ΣΕΙΡΑ)	ΒΑΣΗ ΤΜΗΜΑΤΟΣ ΓΕΝΙΚΗ ΣΕΙΡΑ 90% ΓΕΛ, ΕΠΑΛΑ (ΜΟΡΙΑ)	ΒΑΣΗ ΤΜΗΜΑΤΟΣ ΓΕΝΙΚΗ ΣΕΙΡΑ (ΜΟΡΙΑ)	ΒΑΣΗ ΤΜΗΜΑΤΟΣ ΛΟΙΠΩΝ ΚΑΤΗΓΟΡΙΩΝ (ΜΟΡΙΑ)	ΑΡΙΘΜΟΣ ΕΓΓΕΓΡΑΜΜΕΝΩΝ ΦΟΙΤΗΤΩΝ	ΕΝΕΡΓΟΙ ΦΟΙΤΗΤΕΣ (ΕΚΤΙΜΗΣΗ)	ΑΡΙΘΜΟΣ ΦΟΙΤΗΤΩΝ Ν ΕΤΗ	ΑΡΙΘΜΟΣ ΦΟΙΤΗΤΩΝ >Ν ΕΤΗ	ΑΡΙΘΜΟΣ ΠΤΥΧΙΟΥΧΩΝ (2012) ΕΤΗ ΣΠΟΥΔΩΝ = ν	ΑΡΙΘΜΟΣ ΠΤΥΧΙΟΥΧΩΝ ΕΤΗ ΣΠΟΥΔΩΝ >ν ΚΑΙ <=ν+2 (2012)	ΑΡΙΘΜΟΣ ΠΤΥΧΙΟΥΧΩΝ ΕΤΗ ΣΠΟΥΔΩΝ > ν+2 (2012)	ΑΡΙΘΜΟΣ ΜΕΤΑΠΤΥΧΙΑΚΩΝ ΦΟΙΤΗΤΩΝ	ΑΡΙΘΜΟΣ ΥΠΟΨΗΦΙΩΝ ΔΙΔΑΚΤΟΡΩΝ	ΦΟΙΤΗΤΕΣ ΠΟΥ ΜΕΤΕΠΤΡΑΦΗΣΑΝ ΣΤΟ ΤΜΗΜΑ (2013)	ΜΕΛΗ ΔΕΠ - ΕΠ	ΛΟΙΠΟ ΔΙΔΑΚΤΙΚΟ ΠΡΟΣΩΠΙΚΟ	ΔΙΟΙΚΗΤΙΚΟ ΠΡΟΣΩΠΙΚΟ	ΔΥΝΑΜΙΚΟΤΗΤΑ ΜΕΓΑΛΥΤΕΡΗΣ ΑΙΘΟΥΣΑΣ ΤΜΗΜΑΤΟΣ
24	ΓΕΩΠΟΝΙΚΟ ΠΑΝΕΠΙΣΤΗΜΙΟ ΑΘΗΝΩΝ	ΑΘΗΝΑ	ΑΓΡΟΤΙΚΗΣ ΠΑΡΑΓΩΓΗΣ, ΥΠΟΔΟΜΩΝ ΚΑΙ ΠΕΡΙΒΑΛΛΟΝΤΟΣ	ΑΘΗΝΑ	327	1	2	ΑΞΙΟΠΟΙΗΣΗΣ ΦΥΣΙΚΩΝ ΠΟΡΩΝ ΚΑΙ ΓΕΩΡΓΙΚΗΣ ΜΗΧΑΝΙΚΗΣ (ΑΘΗΝΑ)	ΑΤΤΙΚΗΣ	ΑΘΗΝΑ	ΠΑΡΑΜΕΝΕΙ	126	126	1	23	5	126	126	4046	43	12.693	4.899	4.840	1016	635	440	576	0	0	0	20	94	1	33	12	12	
24	ΓΕΩΠΟΝΙΚΟ ΠΑΝΕΠΙΣΤΗΜΙΟ ΑΘΗΝΩΝ	ΑΘΗΝΑ	ΤΡΟΦΙΜΩΝ, ΒΙΟΤΕΧΝΟΛΟΓΙΑΣ ΚΑΙ ΑΝΑΠΤΥΞΗΣ	ΑΘΗΝΑ	328	1	2	ΕΠΙΣΤΗΜΗΣ ΤΡΟΦΙΜΩΝ ΚΑΙ ΔΙΑΤΡΟΦΗΣ ΤΟΥ ΑΝΘΡΩΠΟΥ (ΑΘΗΝΑ)	ΑΤΤΙΚΗΣ	ΑΘΗΝΑ	ΠΑΡΑΜΕΝΕΙ	126	126	0	23	9	126	126	4693	67	15.448	13.504	4.805	607	405	284	323	0	0	0	167	63	1	28	14	12	60
23	ΟΙΚΟΝΟΜΙΚΟ ΠΑΝΕΠΙΣΤΗΜΙΟ ΑΘΗΝΑΣ	ΑΘΗΝΑ	ΕΠΙΣΤΗΜΩΝ ΚΑΙ ΤΕΧΝΟΛΟΓΙΑΣ ΤΗΣ ΠΛΗΡΟΦΟΡΙΑΣ	ΑΘΗΝΑ	329	1	2	ΣΤΑΤΙΣΤΙΚΗΣ (ΑΘΗΝΑ)	ΑΤΤΙΚΗΣ	ΑΘΗΝΑ	ΠΑΡΑΜΕΝΕΙ	126	126	1	23	7	126	126	2978	62	13.277	4.910	3.034	754	425	345	409	6	22	15	248	33		24	36	8	
20	ΕΘΝΙΚΟ & ΚΑΠΟΔΙΣΤΡΙΑΚΟ ΠΑΝΕΠΙΣΤΗΜΙΟ ΑΘΗΝΩΝ	ΑΘΗΝΑ	ΘΕΤΙΚΩΝ ΕΠΙΣΤΗΜΩΝ	ΑΘΗΝΑ	330	1	2	ΠΛΗΡΟΦΟΡΙΚΗΣ ΚΑΙ ΤΗΛΕΠΙΚΟΙΝΩΝΙ ΩΝ (ΑΘΗΝΑ)	ΑΤΤΙΚΗΣ	ΑΘΗΝΑ	ΠΑΡΑΜΕΝΕΙ	227	227	2	38	23	227	227	6418	177	17.221	7.745	4.015	2245	1477	851	1394	14	92	77	580		113	41	16 9	17	
33	ΠΟΛΥΤΕΧΝΕΙΟ ΚΡΗΤΗΣ	ΧΑΝΙΑ	ΗΛΕΚΤΡΟΝΙΚΩΝ ΜΗΧΑΝΙΚΩΝ ΚΑΙ ΜΗΧΑΝΙΚΩΝ ΥΠΟΛΟΓΙΣΤΩΝ	ΧΑΝΙΑ	331	1	4	ΗΛΕΚΤΡΟΝΙΚΩΝ ΜΗΧΑΝΙΚΩΝ ΚΑΙ ΜΗΧΑΝΙΚΩΝ ΥΠΟΛΟΓΙΣΤΩΝ (ΧΑΝΙΑ)	ΧΑΝΙΩΝ	ΧΑΝΙΑ	ΠΑΡΑΜΕΝΕΙ	227	227	2	38	7	227	227	3785	89	15.372	3.972	3.070	1100	852	630	470	2	33	50	103	36	28	30	9	14	300
36	ΠΑΝΕΠΙΣΤΗΜΙΟ ΘΕΣΣΑΛΙΑΣ	ΒΟΛΟΣ	ΠΟΛΥΤΕΧΝΙΚΗ	ΒΟΛΟΣ	332	1	4	ΜΗΧΑΝΟΛΟΓΩΝ ΜΗΧΑΝΙΚΩΝ (ΒΟΛΟΣ)	ΜΑΓΝΗΣΙΑΣ	ΒΟΛΟΣ	ΠΑΡΑΜΕΝΕΙ	152	152	2	29	8	152	152	5127	87	17.654	4.805	5.794	598	496	499	99	0	20	16	39	43	13	18	30	6	100
23	ΟΙΚΟΝΟΜΙΚΟ ΠΑΝΕΠΙΣΤΗΜΙΟ ΑΘΗΝΑΣ	ΑΘΗΝΑ	ΕΠΙΣΤΗΜΩΝ ΚΑΙ ΤΕΧΝΟΛΟΓΙΑΣ ΤΗΣ ΠΛΗΡΟΦΟΡΙΑΣ	ΑΘΗΝΑ	333	1	2	ΠΛΗΡΟΦΟΡΙΚΗΣ (ΑΘΗΝΑ)	ΑΤΤΙΚΗΣ	ΑΘΗΝΑ	ΠΑΡΑΜΕΝΕΙ	227	228	1	38	16	227	228	7712	157	15.820	8.803	5.612	2176	1266	904	1272	13	74	40	161	56	84	31	11	9	
38	ΠΑΝΕΠΙΣΤΗΜΙΟ ΔΥΤΙΚΗΣ ΜΑΚΕΔΟΝΙΑΣ	ΚΟΖΑΝΗ	ΠΑΙΔΑΓΩΓΙΚΗ	ΦΛΩΡΙΝΑ	334	1	1	ΠΑΙΔΑΓΩΓΙΚΟ ΔΗΜΟΤΙΚΗΣ ΕΚΠΑΙΔΕΥΣΗΣ (ΦΛΩΡΙΝΑ)	ΦΛΩΡΙΝΑΣ	ΦΛΩΡΙΝΑ	ΠΑΡΑΜΕΝΕΙ	202	202	1	35	6	202	202	9096	65	13.514	8.845	5.511	669	658	622	47	123	6	0	100	54	14	22	7	5	345
28	ΠΑΝΕΠΙΣΤΗΜΙΟ ΜΑΚΕΔΟΝΙΑΣ	ΘΕΣΣΑΛΟΝΙΚΗ	ΕΠΙΣΤΗΜΩΝ ΠΛΗΡΟΦΟΡΙΑΣ	ΘΕΣΣΑΛΟΝΙΚΗ	335	1	2	ΕΦΑΡΜΟΣΜΕΝΗ Σ ΠΛΗΡΟΦΟΡΙΚΗΣ (ΘΕΣΣΑΛΟΝΙΚΗ) (ΚΑΤΕΥΘΥΝΣΕΙΣ: 1. ΕΦΑΡΜΟΣΜΕΝΗ Σ ΠΛΗΡΟΦΟΡΙΚΗΣ 2. ΔΙΟΙΚΗΣΗΣ ΤΕΧΝΟΛΟΓΙΑΣ)	ΘΕΣΣΑΛΟΝΙΚΗΣ	ΘΕΣΣΑΛΟΝΙΚΗ	ΑΠΟΡΡΟΦΑ ΤΟ ΔΙΟΙΚΗΣΗΣ ΤΕΧΝΟΛΟΓΙΑΣ (ΝΑΟΥΣΑ)	227	227	1	38	19	227	227	4841	132	14.887	6.863	4.785	1478	1135	1015	463	3	71	44	131	134	124	34	3	4	

Έκθεση αναλυτικής αξιολόγησης της εφαρμογής του Σχεδίου ΑΘΗΝΑ

ΤΑΥΤΟΤΗΤΑ ΤΜΗΜΑΤΩΝ												ΒΑΣΙΚΑ ΣΤΟΙΧΕΙΑ ΤΜΗΜΑΤΩΝ																												
ΚΩΔ. ΝΕΟΥ ΙΔΡΥΜΑΤΟΣ	ΟΝΟΜΑΣΙΑ ΝΕΟΥ ΙΔΡΥΜΑΤΟΣ	ΕΔΡΑ ΙΔΡΥΜΑΤΟΣ	ΝΕΑ ΟΝΟΜΑΣΙΑ ΣΧΟΛΗΣ	ΕΔΡΑ ΣΧΟΛΗΣ	ΚΩΔΙΚΟΣ ΝΕΟΥ ΤΜΗΜΑΤΟΣ	ΤΜΗΜΑ (1)/ΚΑΤΕΥΘΥΝΣΗ (2)	ΕΠΙΣΤΗΜΟΝΙΚΟ ΠΕΔΙΟ	ΟΝΟΜΑΣΙΑ ΤΜΗΜΑΤΟΣ	ΝΟΜΟΣ	ΕΔΡΑ ΤΜΗΜΑΤΟΣ	ΤΙ ΕΓΙΝΕ ΣΤΟ ΑΘΗΝΑ	ΕΙΣΑΚΤΕΟΙ ΓΕΝΙΚΗΣ ΣΕΙΡΑ	ΕΠΙΤΥΧΟΝΤΕΣ ΓΕΝΙΚΗΣ ΣΕΙΡΑ	ΠΛΗΘΟΣ ΕΠΙΤΥΧΟΝΤΩΝ ΓΕΝΙΚΗΣ ΣΕΙΡΑΣ <10.000 ΜΟΡΙΑ	ΕΙΣΑΚΤΕΟΙ ΛΟΙΠΕΣ ΚΑΤΗΓΟΡΙΕΣ	ΕΠΙΤΥΧΟΝΤΕΣ ΛΟΙΠΕΣ ΚΑΤΗΓΟΡΙΕΣ	ΕΙΣΑΚΤΕΟΙ ΣΥΝΟΛΟ	ΕΠΙΤΥΧΟΝΤΕΣ ΣΥΝΟΛΟ	ΠΛΗΘΟΣ ΥΠΟΨΗΦΙΩΝ ΠΟΥ ΔΗΛΩΣΑΝ ΤΟ ΤΜΗΜΑ	ΑΡΙΘΜΟΣ ΕΠΙΤΥΧΟΝΤΩΝ ΠΟΥ ΔΗΛΩΣΑΝ ΤΟ ΤΜΗΜΑ ΑΠΟ 1Η - 3Η ΠΡΟΤΙΜΗΗ (ΓΕΝΙΚΗ ΣΕΙΡΑ)	ΒΑΣΗ ΤΜΗΜΑΤΟΣ ΓΕΝΙΚΗΣ ΣΕΙΡΑ 90% ΓΕΛ, ΕΠΑΛΑ (ΜΟΡΙΑ)	ΒΑΣΗ ΤΜΗΜΑΤΟΣ ΓΕΝΙΚΗΣ ΣΕΙΡΑ (ΜΟΡΙΑ)	ΒΑΣΗ ΤΜΗΜΑΤΟΣ ΛΟΙΠΩΝ ΚΑΤΗΓΟΡΙΩΝ (ΜΟΡΙΑ)	ΑΡΙΘΜΟΣ ΕΓΓΕΓΡΑΜΜΕΝΩΝ ΦΟΙΤΗΤΩΝ	ΕΝΕΡΓΟΙ ΦΟΙΤΗΤΕΣ (ΕΚΤΙΜΗΣΗ)	ΑΡΙΘΜΟΣ ΦΟΙΤΗΤΩΝ Ν ΕΤΗ	ΑΡΙΘΜΟΣ ΦΟΙΤΗΤΩΝ >Ν ΕΤΗ	ΑΡΙΘΜΟΣ ΠΤΥΧΙΟΥΧΩΝ (2012) ΕΤΗ ΣΠΟΥΔΩΝ = v	ΑΡΙΘΜΟΣ ΠΤΥΧΙΟΥΧΩΝ ΕΤΗ ΣΠΟΥΔΩΝ >v ΚΑΙ <=v+2 (2012)	ΑΡΙΘΜΟΣ ΠΤΥΧΙΟΥΧΩΝ ΕΤΗ ΣΠΟΥΔΩΝ > v+2 (2012)	ΑΡΙΘΜΟΣ ΜΕΤΑΠΤΥΧΙΑΚΩΝ ΦΟΙΤΗΤΩΝ	ΑΡΙΘΜΟΣ ΥΠΟΨΗΦΙΩΝ ΔΙΔΑΚΤΟΡΩΝ	ΦΟΙΤΗΤΕΣ ΠΟΥ ΜΕΤΕΠΙΤΡΑΦΗΣΑΝ ΣΤΟ ΤΜΗΜΑ (2013)	ΜΕΛΗ ΔΕΠ - ΕΠ	ΛΟΙΠΟ ΔΙΔΑΚΤΙΚΟ ΠΡΟΣΩΠΙΚΟ	ΔΙΟΙΚΗΤΙΚΟ ΠΡΟΣΩΠΙΚΟ	ΔΥΝΑΜΙΚΟΤΗΤΑ ΜΕΓΑΛΥΤΕΡΗΣ ΑΙΘΟΥΣΑΣ ΤΜΗΜΑΤΟΣ			
27	ΠΑΝΕΠΙΣΤΗΜΙΟ ΠΕΙΡΑΙΩΣ	ΠΕΙΡΑΙΑΣ	ΝΑΥΤΙΛΙΑΣ & ΒΙΟΜΗΧΑΝΙΑΣ	ΠΕΙΡΑΙΑΣ	336	1	4	ΒΙΟΜΗΧΑΝΙΚΗΣ ΔΙΟΙΚΗΣΗΣ & ΤΕΧΝΟΛΟΓΙΑΣ (ΠΕΙΡΑΙΑΣ)	ΑΤΤΙΚΗΣ	ΑΘΗΝΑ	ΠΑΡΑΜΕΝΕΙ	177	177	2	33	4	177	177	4633	42	13.937	5.000	3.722	958	463	459	499	13	34	34	132	35		13	3	2				
28	ΠΑΝΕΠΙΣΤΗΜΙΟ ΜΑΚΕΔΟΝΙΑΣ	ΘΕΣΣΑΛΟΝΙΚΗ	ΕΠΙΣΤΗΜΩΝ ΔΙΟΙΚΗΣΗΣ & ΕΠΙΧΕΙΡΗΣΕΩΝ	ΘΕΣΣΑΛΟΝΙΚΗ	337	1	5	ΛΟΓΙΣΤΙΚΗΣ & ΧΡΗΜΑΤΟΟΙΚΟΝΟΜΙΚΗΣ (ΘΕΣΣΑΛΟΝΙΚΗ)	ΘΕΣΣΑΛΟΝΙΚΗΣ	ΘΕΣΣΑΛΟΝΙΚΗ	ΠΑΡΑΜΕΝΕΙ	227	227	0	38	20	227	227	3404	205	17.063	15.570	13.000	1038	709	577	461	23	148	35	260	46	8	12	11	4				
22	ΑΡΙΣΤΟΤΕΛΕΙΟ ΠΑΝΕΠΙΣΤΗΜΙΟ ΘΕΣΣΑΛΟΝΙΚΗΣ	ΘΕΣΣΑΛΟΝΙΚΗ	ΘΕΤΙΚΩΝ ΕΠΙΣΤΗΜΩΝ	ΘΕΣΣΑΛΟΝΙΚΗ	338	1	2	ΠΛΗΡΟΦΟΡΙΚΗΣ (ΘΕΣΣΑΛΟΝΙΚΗ)	ΘΕΣΣΑΛΟΝΙΚΗΣ	ΘΕΣΣΑΛΟΝΙΚΗ	ΠΑΡΑΜΕΝΕΙ	126	126	1	23	17	126	126	7216	85	16.334	7.362	9.282	920	633	393	527	4	51	40	197	75	125	28	3	4	72			
27	ΠΑΝΕΠΙΣΤΗΜΙΟ ΠΕΙΡΑΙΩΣ	ΠΕΙΡΑΙΑΣ	ΤΕΧΝΟΛΟΓΙΩΝ ΠΛΗΡΟΦΟΡΙΚΗΣ & ΕΠΙΚΟΙΝΩΝΙΩΝ	ΠΕΙΡΑΙΑΣ	339	1	2	ΠΛΗΡΟΦΟΡΙΚΗΣ (ΠΕΙΡΑΙΑΣ)	ΑΤΤΙΚΗΣ	ΑΘΗΝΑ	ΠΑΡΑΜΕΝΕΙ	177	177	2	33	6	177	177	7723	100	15.255	8.245	4.907	1437	1030	675	762	4	50	51	397	76	82	21	0	4				
30	ΠΑΝΕΠΙΣΤΗΜΙΟ ΙΩΑΝΝΙΝΩΝ	ΙΩΑΝΝΙΝΑ	ΘΕΤΙΚΩΝ ΕΠΙΣΤΗΜΩΝ	ΙΩΑΝΝΙΝΑ	340	1	2	ΜΗΧΑΝΙΚΩΝ ΗΛΕΚΤΡΟΝΙΚΩΝ ΥΠΟΛΟΓΙΣΤΩΝ ΚΑΙ ΠΛΗΡΟΦΟΡΙΚΗΣ (ΙΩΑΝΝΙΝΑ)	ΙΩΑΝΝΙΝΩΝ	ΙΩΑΝΝΙΝΑ	ΠΑΡΑΜΕΝΕΙ	227	227	3	38	5	227	227	4754	92	14.342	6.032	7.497	1003	803	581	422	0	0	0	58	39	54	25	4	5				
38	ΠΑΝΕΠΙΣΤΗΜΙΟ ΔΥΤΙΚΗΣ ΜΑΚΕΔΟΝΙΑΣ	ΚΟΖΑΝΗ	ΠΑΙΔΑΓΩΓΙΚΗ	ΦΛΩΡΙΝΑ	341	1	1	ΠΑΙΔΑΓΩΓΙΚΟ ΝΗΠΙΑΓΩΓΩΝ (ΦΛΩΡΙΝΑ)	ΦΛΩΡΙΝΑΣ	ΦΛΩΡΙΝΑ	ΠΑΡΑΜΕΝΕΙ	177	177	3	33	5	177	177	8623	46	12.652	7.643	6.689	643	611	548	95	74	8	1	319	57	7	21	1	3	68			
35	ΙΟΝΙΟ ΠΑΝΕΠΙΣΤΗΜΙΟ	ΚΕΡΚΥΡΑ	ΕΠΙΣΤΗΜΗΣ ΤΗΣ ΠΛΗΡΟΦΟΡΙΑΣ ΚΑΙ ΠΛΗΡΟΦΟΡΙΚΗΣ	ΚΕΡΚΥΡΑ	342	1	1	ΑΡΧΕΙΟΝΟΜΙΑΣ, ΒΙΒΛΙΟΘΗΚΟΝΟΜΙΑΣ ΚΑΙ ΜΟΥΣΕΙΟΛΟΓΙΑΣ (ΚΕΡΚΥΡΑ)	ΚΕΡΚΥΡΑΣ	ΚΕΡΚΥΡΑ	ΠΑΡΑΜΕΝΕΙ	126	126	4	23	2	126	126	4810	20	11.151	6.009	1.707	784	611	598	186	2	51	9	44	65		19	3	2	88			
31	ΔΗΜΟΚΡΙΤΕΙΟ ΠΑΝΕΠΙΣΤΗΜΙΟ ΘΡΑΚΗΣ	ΚΟΜΟΤΗΝΗ	ΚΟΙΝΩΝΙΚΩΝ, ΠΟΛΙΤΙΚΩΝ ΚΑΙ ΟΙΚΟΝΟΜΙΚΩΝ ΕΠΙΣΤΗΜΩΝ	ΚΟΜΟΤΗΝΗ	373	1	1	ΚΟΙΝΩΝΙΚΗΣ ΔΙΟΙΚΗΣΗΣ ΚΑΙ ΠΟΛΙΤΙΚΗΣ ΕΠΙΣΤΗΜΗΣ (ΚΟΜΟΤΗΝΗ) - ΠΟΛΙΤΙΚΗΣ ΕΠΙΣΤΗΜΗΣ	ΡΟΔΟΠΗΣ	ΚΟΜΟΤΗΝΗ	ΑΠΟΡΡΟΦΑ ΤΟ: 1. ΠΟΛΙΤΙΚΩΝ ΕΠΙΣΤΗΜΩΝ ΘΡΑΚΗΣ (ΚΟΜΟΤΗΝΗ)	204	202	5	35	1	204	202	5216	86	12.401	6.354	6.672	1928	1584	1381	547	17	81	11	28	39	8					500		
34	ΠΑΝΕΠΙΣΤΗΜΙΟ ΑΙΓΑΙΟΥ	ΜΥΤΙΛΗΝΗ	ΘΕΤΙΚΩΝ ΕΠΙΣΤΗΜΩΝ	ΣΑΜΟΣ	344	1	2	ΜΗΧΑΝΙΚΩΝ ΠΛΗΡΟΦΟΡΙΑΚΩΝ & ΕΠΙΚΟΙΝΩΝΙΑΚΩΝ ΣΥΣΤΗΜΑΤΩΝ (ΣΑΜΟΣ)	ΣΑΜΟΥ	ΣΑΜΟΣ	ΠΑΡΑΜΕΝΕΙ	232	227	5	38	4	232	227	3717	48	10.562	3.254	3.548	949	806	694	255	0	0	0	70	60	1	24	2	2	145			
30	ΠΑΝΕΠΙΣΤΗΜΙΟ ΙΩΑΝΝΙΝΩΝ	ΙΩΑΝΝΙΝΑ	ΟΙΚΟΝΟΜΙΚΩΝ ΚΑΙ ΚΟΙΝΩΝΙΚΩΝ ΕΠΙΣΤΗΜΩΝ	ΙΩΑΝΝΙΝΑ	345	1	5	ΟΙΚΟΝΟΜΙΚΩΝ ΕΠΙΣΤΗΜΩΝ (ΙΩΑΝΝΙΝΑ)	ΙΩΑΝΝΙΝΩΝ	ΙΩΑΝΝΙΝΑ	ΠΑΡΑΜΕΝΕΙ	278	277	2	47	9	278	277	5313	134	13.209	8.076	5.300	1281	1094	838	443	0	0	0	26	10	51	19	2	4				



Έκθεση αναλυτικής αξιολόγησης της εφαρμογής του Σχεδίου ΑΘΗΝΑ

ΤΑΥΤΟΤΗΤΑ ΤΜΗΜΑΤΩΝ												ΒΑΣΙΚΑ ΣΤΟΙΧΕΙΑ ΤΜΗΜΑΤΩΝ																									
ΚΩΔ. ΝΕΟΥ ΙΔΡΥΜΑΤΟΣ	ΟΝΟΜΑΣΙΑ ΝΕΟΥ ΙΔΡΥΜΑΤΟΣ	ΕΔΡΑ ΙΔΡΥΜΑΤΟΣ	ΝΕΑ ΟΝΟΜΑΣΙΑ ΣΧΟΛΗΣ	ΕΔΡΑ ΣΧΟΛΗΣ	ΚΩΔΙΚΟΣ ΝΕΟΥ ΤΜΗΜΑΤΟΣ	ΤΜΗΜΑ (1)/ΚΑΤΕΥΘΥΝΣΗ (2)	ΕΠΙΣΤΗΜΟΝΙΚΟ ΠΕΔΙΟ	ΟΝΟΜΑΣΙΑ ΤΜΗΜΑΤΟΣ	ΝΟΜΟΣ	ΕΔΡΑ ΤΜΗΜΑΤΟΣ	ΤΙ ΕΓΙΝΕ ΣΤΟ ΑΘΗΝΑ	ΕΙΣΑΚΤΕΟΙ ΓΕΝΙΚΗ ΣΕΙΡΑ	ΕΠΙΤΥΧΟΝΤΕΣ ΓΕΝΙΚΗ ΣΕΙΡΑ	ΠΛΗΘΟΣ ΕΠΙΤΥΧΟΝΤΩΝ ΓΕΝΙΚΗΣ ΣΕΙΡΑΣ <10.000 ΜΟΡΙΑ	ΕΙΣΑΚΤΕΟΙ ΛΟΙΠΕΣ ΚΑΤΗΓΟΡΙΕΣ	ΕΠΙΤΥΧΟΝΤΕΣ ΛΟΙΠΕΣ ΚΑΤΗΓΟΡΙΕΣ	ΕΙΣΑΚΤΕΟΙ ΣΥΝΟΛΟ	ΕΠΙΤΥΧΟΝΤΕΣ ΣΥΝΟΛΟ	ΠΛΗΘΟΣ ΥΠΟΨΗΦΙΩΝ ΠΟΥ ΔΗΛΩΣΑΝ ΤΟ ΤΜΗΜΑ	ΑΡΙΘΜΟΣ ΕΠΙΤΥΧΟΝΤΩΝ ΠΟΥ ΔΗΛΩΣΑΝ ΤΟ ΤΜΗΜΑ ΑΠΟ 1Η - 3Η ΠΡΟΤΙΜΗΧΗ (ΓΕΝΙΚΗ ΣΕΙΡΑ)	ΒΑΣΗ ΤΜΗΜΑΤΟΣ ΓΕΝΙΚΗ ΣΕΙΡΑ 90% ΓΕΛ, ΕΠΑΛΑ (ΜΟΡΙΑ)	ΒΑΣΗ ΤΜΗΜΑΤΟΣ ΓΕΝΙΚΗ ΣΕΙΡΑ (ΜΟΡΙΑ)	ΒΑΣΗ ΤΜΗΜΑΤΟΣ ΛΟΙΠΩΝ ΚΑΤΗΓΟΡΙΩΝ (ΜΟΡΙΑ)	ΑΡΙΘΜΟΣ ΕΓΓΕΓΡΑΜΜΕΝΩΝ ΦΟΙΤΗΤΩΝ	ΕΝΕΡΓΟΙ ΦΟΙΤΗΤΕΣ (ΕΚΤΙΜΗΣΗ)	ΑΡΙΘΜΟΣ ΦΟΙΤΗΤΩΝ Ν ΕΤΗ	ΑΡΙΘΜΟΣ ΦΟΙΤΗΤΩΝ >Ν ΕΤΗ	ΑΡΙΘΜΟΣ ΠΤΥΧΙΟΥΧΩΝ (2012) ΕΤΗ ΣΠΟΥΔΩΝ = v	ΑΡΙΘΜΟΣ ΠΤΥΧΙΟΥΧΩΝ ΕΤΗ ΣΠΟΥΔΩΝ >v ΚΑΙ <=v+2 (2012)	ΑΡΙΘΜΟΣ ΠΤΥΧΙΟΥΧΩΝ ΕΤΗ ΣΠΟΥΔΩΝ > v+2 (2012)	ΑΡΙΘΜΟΣ ΜΕΤΑΠΤΥΧΙΑΚΩΝ ΦΟΙΤΗΤΩΝ	ΑΡΙΘΜΟΣ ΥΠΟΨΗΦΙΩΝ ΔΙΔΑΚΤΟΡΩΝ	ΦΟΙΤΗΤΕΣ ΠΟΥ ΜΕΤΕΠΙΦΡΑΞΑΝ ΣΤΟ ΤΜΗΜΑ (2013)	ΜΕΛΗ ΔΕΠ - ΕΠ	ΛΟΙΠΟ ΔΙΔΑΚΤΙΚΟ ΠΡΟΣΩΠΙΚΟ	ΔΙΟΙΚΗΤΙΚΟ ΠΡΟΣΩΠΙΚΟ	ΔΥΝΑΜΙΚΟΤΗΤΑ ΜΕΓΑΛΥΤΕΡΗΣ ΑΙΘΟΥΣΑΣ ΤΜΗΜΑΤΟΣ
29	ΠΑΝΕΠΙΣΤΗΜΙΟ ΠΑΤΡΩΝ	ΠΑΤΡΑ	ΟΡΓΑΝΩΣΗΣ ΚΑΙ ΔΙΟΙΚΗΣΗΣ ΕΠΙΧΕΙΡΗΣΕΩΝ	ΠΑΤΡΑ	346	1	5	ΔΙΟΙΚΗΣΗΣ ΕΠΙΧΕΙΡΗΣΕΩΝ ΑΓΡΟΤΙΚΩΝ ΠΡΟΪΟΝΤΩΝ ΚΑΙ ΤΡΟΦΙΜΩΝ (ΑΓΡΙΝΙΟ)	ΑΙΤΩΛΟΑΚΑΡΝ ΑΝΙΑΣ	ΑΓΡΙΝΙΟ	ΠΑΡΑΜΕΝΕΙ	204	200	135	35	1	204	200	1345	25	8.003	5.944	7.662	899	653	618	281	0	15	3	57	26		13	3	2	118
23	ΟΙΚΟΝΟΜΙΚΟ ΠΑΝΕΠΙΣΤΗΜΙΟ ΑΘΗΝΑΣ	ΑΘΗΝΑ	ΟΙΚΟΝΟΜΙΚΩΝ ΕΠΙΣΤΗΜΩΝ	ΑΘΗΝΑ	347	1	5	ΛΟΓΙΣΤΙΚΗΣ & ΧΡΗΜΑΤΟΟΙΚΟΝΟΜΙΚΗΣ (ΑΘΗΝΑ)	ΑΤΤΙΚΗΣ	ΑΘΗΝΑ	ΠΑΡΑΜΕΝΕΙ	253	253	1	46	24	253	253	4508	223	17.775	10.147	3.442	1603	1277	989	614	50	101	48	174	34	3	20	8	5	
34	ΠΑΝΕΠΙΣΤΗΜΙΟ ΑΙΓΑΙΟΥ	ΜΥΤΙΛΗΝΗ	ΚΟΙΝΩΝΙΚΩΝ ΕΠΙΣΤΗΜΩΝ	ΜΥΤΙΛΗΝΗ	348	1	1	ΚΟΙΝΩΝΙΟΛΟΓΙΑ Σ (ΜΥΤΙΛΗΝΗ)	ΛΕΣΒΟΥ	ΜΥΤΙΛΗΝΗ	ΠΑΡΑΜΕΝΕΙ	128	126	2	23	2	128	126	6470	28	12.073	7.850	5.368	659	561	369	290	0	0	0	94	44	1	18	1	4	
31	ΔΗΜΟΚΡΙΤΕΙΟ ΠΑΝΕΠΙΣΤΗΜΙΟ ΘΡΑΚΗΣ	ΚΟΜΟΤΗΝΗ	ΚΟΙΝΩΝΙΚΩΝ, ΠΟΛΙΤΙΚΩΝ ΚΑΙ ΟΙΚΟΝΟΜΙΚΩΝ ΕΠΙΣΤΗΜΩΝ	ΚΟΜΟΤΗΝΗ	97	1	5	ΟΙΚΟΝΟΜΙΚΩΝ ΕΠΙΣΤΗΜΩΝ (ΚΟΜΟΤΗΝΗ) (ΚΑΤΕΥΘΥΝΣΕΙΣ: 1. ΟΙΚΟΝΟΜΙΚΗ ΑΝΑΛΥΣΗ 2. ΔΙΟΙΚΗΣΗ ΕΠΙΧΕΙΡΗΣΕΩΝ)	ΡΟΔΟΠΗΣ	ΚΟΜΟΤΗΝΗ	ΑΠΟΡΡΟΦΑ ΤΟ: 1. ΔΙΟΙΚΗΣΗΣ ΕΠΙΧΕΙΡΗΣΕΩΝ ΘΡΑΚΗΣ (ΚΟΜΟΤΗΝΗ)	303	301	1	54	5	303	301		106	12.422	6.840	2.304	1764	314	1272	492	42	89	10	62	26	6	17	0	4	250
36	ΠΑΝΕΠΙΣΤΗΜΙΟ ΘΕΣΣΑΛΙΑΣ	ΒΟΛΟΣ	ΑΝΘΡΩΠΙΣΤΙΚΩΝ ΚΑΙ ΚΟΙΝΩΝΙΚΩΝ ΕΠΙΣΤΗΜΩΝ	ΒΟΛΟΣ	350	1	5	ΟΙΚΟΝΟΜΙΚΩΝ ΕΠΙΣΤΗΜΩΝ (ΒΟΛΟΣ)	ΜΑΓΝΗΣΙΑΣ	ΒΟΛΟΣ	ΠΑΡΑΜΕΝΕΙ	253	252	0	46	5	253	252	5247	118	13.458	13.229	4.834	1060	865	857	203	16	45	25	76	42	54	18	4	3	180
32	ΠΑΝΕΠΙΣΤΗΜΙΟ ΚΡΗΤΗΣ	ΡΕΘΥΜΝΟ	ΚΟΙΝΩΝΙΚΩΝ, ΟΙΚΟΝΟΜΙΚΩΝ ΚΑΙ ΠΟΛΙΤΙΚΩΝ ΕΠΙΣΤΗΜΩΝ	ΡΕΘΥΜΝΟ	351	1	1	ΠΟΛΙΤΙΚΗΣ ΕΠΙΣΤΗΜΗΣ (ΡΕΘΥΜΝΟ)	ΡΕΘΥΜΝΗΣ	ΡΕΘΥΜΝΟ	ΠΑΡΑΜΕΝΕΙ	182	177	2	33	4	182	177	5825	49	12.448	7.100	9.686	996	829	801	195	18	45	11	96	44		16	1	2	150
29	ΠΑΝΕΠΙΣΤΗΜΙΟ ΠΑΤΡΩΝ	ΠΑΤΡΑ	ΟΡΓΑΝΩΣΗΣ ΚΑΙ ΔΙΟΙΚΗΣΗΣ ΕΠΙΧΕΙΡΗΣΕΩΝ	ΠΑΤΡΑ	352	1	5	ΔΙΟΙΚΗΣΗΣ ΕΠΙΧΕΙΡΗΣΕΩΝ (ΠΑΤΡΑ)	ΑΧΑΪΑΣ	ΠΑΤΡΑ	ΠΑΡΑΜΕΝΕΙ	303	303	2	54	8	303	303	4409	91	12.383	4.943	3.850	1375	1124	880	495	19	51	11	96	77	41	18	1	6	182
31	ΔΗΜΟΚΡΙΤΕΙΟ ΠΑΝΕΠΙΣΤΗΜΙΟ ΘΡΑΚΗΣ	ΚΟΜΟΤΗΝΗ	ΕΠΙΣΤΗΜΩΝ ΓΕΩΠΟΝΙΑΣ ΚΑΙ ΔΑΣΟΛΟΓΙΑΣ	ΟΡΕΣΤΙΑΔΑ	353	1	4	ΑΓΡΟΤΙΚΗΣ ΑΝΑΠΤΥΞΗΣ (ΟΡΕΣΤΙΑΔΑ)	ΕΒΡΟΥ	ΟΡΕΣΤΙΑΔΑ	ΠΑΡΑΜΕΝΕΙ	227	227	9	38	3	227	227	3042	83	10.656	5.195	4.546	859	651	580	279	12	23	7	27	19		18	4	6	150
34	ΠΑΝΕΠΙΣΤΗΜΙΟ ΑΙΓΑΙΟΥ	ΜΥΤΙΛΗΝΗ	ΚΟΙΝΩΝΙΚΩΝ ΕΠΙΣΤΗΜΩΝ	ΜΥΤΙΛΗΝΗ	354	1	1	ΠΟΛΙΤΙΣΜΙΚΗΣ ΤΕΧΝΟΛΟΓΙΑΣ & ΕΠΙΚΟΙΝΩΝΙΑΣ (ΜΥΤΙΛΗΝΗ)	ΛΕΣΒΟΥ	ΜΥΤΙΛΗΝΗ	ΠΑΡΑΜΕΝΕΙ	126	126	4	23	2	126	126	5634	32	11.031	4.441	3.076	1034	908	563	471	0	0	0	26	61		20	3	4	
27	ΠΑΝΕΠΙΣΤΗΜΙΟ ΠΕΙΡΑΙΩΣ	ΠΕΙΡΑΙΑΣ	ΟΙΚΟΝΟΜΙΚΩΝ, ΕΠΙΧΕΙΡΗΜΑΤΙΚΩΝ ΚΑΙ ΔΙΕΘΝΩΝ ΣΠΟΥΔΩΝ	ΠΕΙΡΑΙΑΣ	355	1	1	ΔΙΕΘΝΩΝ & ΕΥΡΩΠΑΪΚΩΝ ΣΠΟΥΔΩΝ (ΠΕΙΡΑΙΑΣ)	ΑΤΤΙΚΗΣ	ΑΘΗΝΑ	ΠΑΡΑΜΕΝΕΙ	182	176	0	33	9	182	176	2720	108	18.178	11.459	11.500	1230	1013	725	505	10	44	14	109	19	6	24	3	2	

Έκθεση αναλυτικής αξιολόγησης της εφαρμογής του Σχεδίου ΑΘΗΝΑ

ΤΑΥΤΟΤΗΤΑ ΤΜΗΜΑΤΩΝ											ΒΑΣΙΚΑ ΣΤΟΙΧΕΙΑ ΤΜΗΜΑΤΩΝ																											
ΚΩΔ. ΝΕΟΥ ΙΔΡΥΜΑΤΟΣ	ΟΝΟΜΑΣΙΑ ΝΕΟΥ ΙΔΡΥΜΑΤΟΣ	ΕΔΡΑ ΙΔΡΥΜΑΤΟΣ	ΝΕΑ ΟΝΟΜΑΣΙΑ ΣΧΟΛΗΣ	ΕΔΡΑ ΣΧΟΛΗΣ	ΚΩΔΙΚΟΥ ΝΕΟΥ ΤΜΗΜΑΤΟΣ	ΤΜΗΜΑ (1)/ΚΑΤΕΥΘΥΝΣΗ (2)	ΕΠΙΣΤΗΜΟΝΙΚΟ ΠΕΔΙΟ	ΟΝΟΜΑΣΙΑ ΤΜΗΜΑΤΟΣ	ΝΟΜΟΣ	ΕΔΡΑ ΤΜΗΜΑΤΟΣ	ΤΙ ΕΓΙΝΕ ΣΤΟ ΑΘΗΝΑ	ΕΙΣΑΚΤΕΟΙ ΓΕΝΙΚΗ ΣΕΙΡΑ	ΕΠΙΤΥΧΟΝΤΕΣ ΓΕΝΙΚΗ ΣΕΙΡΑ	ΠΛΗΘΟΣ ΕΠΙΤΥΧΟΝΤΩΝ ΓΕΝΙΚΗΣ ΣΕΙΡΑΣ <10.000 ΜΟΡΙΑ	ΕΙΣΑΚΤΕΟΙ ΛΟΙΠΕΣ ΚΑΤΗΓΟΡΙΕΣ	ΕΠΙΤΥΧΟΝΤΕΣ ΛΟΙΠΕΣ ΚΑΤΗΓΟΡΙΕΣ	ΕΙΣΑΚΤΕΟΙ ΣΥΝΟΛΟ	ΕΠΙΤΥΧΟΝΤΕΣ ΣΥΝΟΛΟ	ΠΛΗΘΟΣ ΥΠΟΨΗΦΙΩΝ ΠΟΥ ΔΗΛΩΣΑΝ ΤΟ ΤΜΗΜΑ	ΑΡΙΘΜΟΣ ΕΠΙΤΥΧΟΝΤΩΝ ΠΟΥ ΔΗΛΩΣΑΝ ΤΟ ΤΜΗΜΑ ΑΠΟ 1Η - 3Η ΠΡΟΤΙΜΗΗ (ΓΕΝΙΚΗ ΣΕΙΡΑ)	ΒΑΣΗ ΤΜΗΜΑΤΟΣ ΓΕΝΙΚΗ ΣΕΙΡΑ 90% ΓΕΛ, ΕΠΑΛΑ (ΜΟΡΙΑ)	ΒΑΣΗ ΤΜΗΜΑΤΟΣ ΓΕΝΙΚΗ ΣΕΙΡΑ (ΜΟΡΙΑ)	ΒΑΣΗ ΤΜΗΜΑΤΟΣ ΛΟΙΠΩΝ ΚΑΤΗΓΟΡΙΩΝ (ΜΟΡΙΑ)	ΑΡΙΘΜΟΣ ΕΓΓΕΓΡΑΜΜΕΝΩΝ ΦΟΙΤΗΤΩΝ	ΕΝΕΡΓΟΙ ΦΟΙΤΗΤΕΣ (ΕΚΤΙΜΗΣΗ)	ΑΡΙΘΜΟΣ ΦΟΙΤΗΤΩΝ Ν ΕΤΗ	ΑΡΙΘΜΟΣ ΦΟΙΤΗΤΩΝ >Ν ΕΤΗ	ΑΡΙΘΜΟΣ ΠΤΥΧΙΟΥΧΩΝ (2012) ΕΤΗ ΣΠΟΥΔΩΝ = v	ΑΡΙΘΜΟΣ ΠΤΥΧΙΟΥΧΩΝ ΕΤΗ ΣΠΟΥΔΩΝ >v ΚΑΙ <=v+2 (2012)	ΑΡΙΘΜΟΣ ΠΤΥΧΙΟΥΧΩΝ ΕΤΗ ΣΠΟΥΔΩΝ > v+2 (2012)	ΑΡΙΘΜΟΣ ΜΕΤΑΠΤΥΧΙΑΚΩΝ ΦΟΙΤΗΤΩΝ	ΑΡΙΘΜΟΣ ΥΠΟΨΗΦΙΩΝ ΔΙΔΑΚΤΟΡΩΝ	ΦΟΙΤΗΤΕΣ ΠΟΥ ΜΕΤΕΓΡΑΦΗΣΑΝ ΣΤΟ ΤΜΗΜΑ (2013)	ΜΕΛΗ ΔΕΠ - ΕΠ	ΛΟΙΠΟ ΔΙΔΑΚΤΙΚΟ ΠΡΟΣΩΠΙΚΟ	ΔΙΟΙΚΗΤΙΚΟ ΠΡΟΣΩΠΙΚΟ	ΔΥΝΑΜΙΚΟΤΗΤΑ ΜΕΓΑΛΥΤΕΡΗΣ ΑΙΘΟΥΣΑΣ ΤΜΗΜΑΤΟΣ	
37	ΧΑΡΟΚΟΠΕΙΟ ΠΑΝΕΠΙΣΤΗΜΙΟ	ΑΘΗΝΑ	ΠΕΡΙΒΑΛΛΟΝΤΟΣ, ΓΕΩΓΡΑΦΙΑΣ ΚΑΙ ΕΦΑΡΜΟΣΜΕΝΩ Ν ΟΙΚΟΝΟΜΙΚΩΝ	ΑΘΗΝΑ	356	1	2	ΓΕΩΓΡΑΦΙΑΣ (ΑΘΗΝΑ)	ΑΤΤΙΚΗΣ	ΑΘΗΝΑ	ΠΑΡΑΜΕΝΕΙ	81	81	1	16	7	81	81	2583	26	11.427	6.997	3.700	627	510	290	337	5	20	10	149	55	103	16	4	2	50	
22	ΑΡΙΣΤΟΤΕΛΕΙΟ ΠΑΝΕΠΙΣΤΗΜΙΟ ΘΕΣΣΑΛΟΝΙΚΗΣ	ΘΕΣΣΑΛΟΝΙΚΗ	ΟΙΚΟΝΟΜΙΚΩΝ & ΠΟΛΙΤΙΚΩΝ ΕΠΙΣΤΗΜΩΝ	ΘΕΣΣΑΛΟΝΙΚΗ	357	1	1	ΠΟΛΙΤΙΚΩΝ ΕΠΙΣΤΗΜΩΝ (ΘΕΣΣΑΛΟΝΙΚΗ)	ΘΕΣΣΑΛΟΝΙΚΗΣ	ΘΕΣΣΑΛΟΝΙΚΗ	ΠΑΡΑΜΕΝΕΙ	126	126	0	23	9	126	126	4638	57	16.666	11.001	9.001	1143	982	695	448	20	69	26	75	43	103	18	0	4	104	
39	ΠΑΝΕΠΙΣΤΗΜΙΟ ΠΕΛΟΠΟΝΝΗΣΟΥ	ΤΡΙΠΟΛΗ	ΟΙΚΟΝΟΜΙΑΣ, ΔΙΟΙΚΗΣΗΣ & ΠΛΗΡΟΦΟΡΙΚΗΣ	ΤΡΙΠΟΛΗ	98	1	2	ΠΛΗΡΟΦΟΡΙΚΗΣ ΚΑΙ ΤΗΛΕΠΙΚΟΙΝΩΝΙ ΩΝ (ΤΡΙΠΟΛΗ)	ΑΡΚΑΔΙΑΣ	ΤΡΙΠΟΛΗ	ΑΠΟΡΡΟΦΑ ΤΟ: 1. ΕΠΙΣΤΗΜΗΣ ΚΑΙ ΤΕΧΝΟΛΟΓΙΑΣ ΥΠΟΛΟΓΙΣΤΩΝ ΠΕΛΟΠΟΝΝΗΣΟΥ (ΤΡΙΠΟΛΗ)	229	227	6	38	6	229	227		69	11.678	3.182	3.654	1143	983	639	504	4	0	20	77	62	3	25	11	2	90	
36	ΠΑΝΕΠΙΣΤΗΜΙΟ ΘΕΣΣΑΛΙΑΣ	ΒΟΛΟΣ	ΓΕΩΠΟΝΙΚΩΝ ΕΠΙΣΤΗΜΩΝ	ΒΟΛΟΣ	360	1	2	ΓΕΩΠΟΝΙΑΣ, ΙΧΘΥΟΛΟΓΙΑΣ ΚΑΙ ΥΔΑΤΙΝΟΥ ΠΕΡΙΒΑΛΛΟΝΤΟΣ (ΒΟΛΟΣ)	ΜΑΓΝΗΣΙΑΣ	ΒΟΛΟΣ	ΠΑΡΑΜΕΝΕΙ	177	177	6	33	1	177	177	3705	47	10.812	4.940	4.389	458	358	372	86	0	19	2	35	23		17	29	6	64	
39	ΠΑΝΕΠΙΣΤΗΜΙΟ ΠΕΛΟΠΟΝΝΗΣΟΥ	ΤΡΙΠΟΛΗ	ΟΙΚΟΝΟΜΙΑΣ, ΔΙΟΙΚΗΣΗΣ & ΠΛΗΡΟΦΟΡΙΚΗΣ	ΤΡΙΠΟΛΗ	361	1	5	ΟΙΚΟΝΟΜΙΚΩΝ ΕΠΙΣΤΗΜΩΝ (ΤΡΙΠΟΛΗ)	ΑΡΚΑΔΙΑΣ	ΤΡΙΠΟΛΗ	ΠΑΡΑΜΕΝΕΙ	253	252	2	46	3	253	252	4689	52	12.031	5.366	10.925	594	536	474	120	0	26	12	95	16		7	2	3	70	
39	ΠΑΝΕΠΙΣΤΗΜΙΟ ΠΕΛΟΠΟΝΝΗΣΟΥ	ΤΡΙΠΟΛΗ	ΚΑΛΩΝ ΤΕΧΝΩΝ	ΝΑΥΠΛΙΟ	362	1	1	ΘΕΑΤΡΙΚΩΝ ΣΠΟΥΔΩΝ (ΝΑΥΠΛΙΟ)	ΑΡΓΟΛΙΔΟΣ	ΝΑΥΠΛΙΟ	ΠΑΡΑΜΕΝΕΙ	101	101	3	21	1	101	101	5395	24	11.492	7.288	0	587	502	358	229	12	21	9		13	1	14	11	5	80	
22	ΑΡΙΣΤΟΤΕΛΕΙΟ ΠΑΝΕΠΙΣΤΗΜΙΟ ΘΕΣΣΑΛΟΝΙΚΗΣ	ΘΕΣΣΑΛΟΝΙΚΗ	ΠΟΛΥΤΕΧΝΙΚΗ	ΘΕΣΣΑΛΟΝΙΚΗ	363	1	4	ΜΗΧΑΝΙΚΩΝ ΧΩΡΟΤΑΞΙΑΣ & ΑΝΑΠΤΥΞΗΣ (ΘΕΣΣΑΛΟΝΙΚΗ)	ΘΕΣΣΑΛΟΝΙΚΗΣ	ΘΕΣΣΑΛΟΝΙΚΗ	ΠΑΡΑΜΕΝΕΙ	126	126	1	23	3	126	126	3194	36	13.000	5.372	4.516	485	464	373	112	8	19	0	0	4	16	18	1	1		
35	ΙΟΝΙΟ ΠΑΝΕΠΙΣΤΗΜΙΟ	ΚΕΡΚΥΡΑ	ΕΠΙΣΤΗΜΗΣ ΤΗΣ ΠΛΗΡΟΦΟΡΙΑΣ ΚΑΙ ΠΛΗΡΟΦΟΡΙΚΗΣ	ΚΕΡΚΥΡΑ	366	1	2	ΠΛΗΡΟΦΟΡΙΚΗΣ (ΚΕΡΚΥΡΑ)	ΚΕΡΚΥΡΑΣ	ΚΕΡΚΥΡΑ	ΠΑΡΑΜΕΝΕΙ	227	227	5	38	4	227	227	5971	57	11.399	3.347	3.692	452	237	313	139	0	15	2	36	25	1	14	3	1	35	
35	ΙΟΝΙΟ ΠΑΝΕΠΙΣΤΗΜΙΟ	ΚΕΡΚΥΡΑ	ΜΟΥΣΙΚΗΣ & ΟΠΤΙΚΟΑΚΟΥΣΤΙΚ ΩΝ ΤΕΧΝΩΝ	ΚΕΡΚΥΡΑ	367	1	1	ΤΕΧΝΩΝ ΗΧΟΥ & ΕΙΚΟΝΑΣ (ΚΕΡΚΥΡΑ)	ΚΕΡΚΥΡΑΣ	ΚΕΡΚΥΡΑ	ΠΑΡΑΜΕΝΕΙ	101	101	1	21	4	101	101	5540	65	11.415	5.789	3.318	668	633	566	102	1	14	0		14		14	4	1	60	
29	ΠΑΝΕΠΙΣΤΗΜΙΟ ΠΑΤΡΩΝ	ΠΑΤΡΑ	ΟΡΓΑΝΩΣΗΣ ΚΑΙ ΔΙΟΙΚΗΣΗΣ ΕΠΙΧΕΙΡΗΣΕΩΝ	ΠΑΤΡΑ	368	1	1	ΔΙΑΧΕΙΡΙΣΗΣ ΠΟΛΙΤΙΣΜΙΚΟΥ ΠΕΡΙΒΑΛΛΟΝΤΟΣ & ΝΕΩΝ ΤΕΧΝΟΛΟΓΙΩΝ (ΑΓΡΙΝΙΟ)	ΑΙΤΟΛΟΑΚΑΡΝ ΑΝΙΑΣ	ΑΓΡΙΝΙΟ	ΠΑΡΑΜΕΝΕΙ	128	126	3	23	1	128	126	5799	11	11.010	3.306	2.788	555	546	307	248	16	5	21		2		11	0	2	60	

Έκθεση αναλυτικής αξιολόγησης της εφαρμογής του Σχεδίου ΑΘΗΝΑ

ΤΑΥΤΟΤΗΤΑ ΤΜΗΜΑΤΩΝ											ΒΑΣΙΚΑ ΣΤΟΙΧΕΙΑ ΤΜΗΜΑΤΩΝ																											
ΚΩΔ. ΝΕΟΥ ΙΔΡΥΜΑΤΟΣ	ΟΝΟΜΑΣΙΑ ΝΕΟΥ ΙΔΡΥΜΑΤΟΣ	ΕΔΡΑ ΙΔΡΥΜΑΤΟΣ	ΝΕΑ ΟΝΟΜΑΣΙΑ ΣΧΟΛΗΣ	ΕΔΡΑ ΣΧΟΛΗΣ	ΚΩΔΙΚΟΥ ΝΕΟΥ ΤΜΗΜΑΤΟΣ	ΤΜΗΜΑ (1)/ΚΑΤΕΥΘΥΝΣΗ (2)	ΕΠΙΣΤΗΜΟΝΙΚΟ ΠΕΔΙΟ	ΟΝΟΜΑΣΙΑ ΤΜΗΜΑΤΟΣ	ΝΟΜΟΣ	ΕΔΡΑ ΤΜΗΜΑΤΟΣ	ΤΙ ΕΓΙΝΕ ΣΤΟ ΑΘΗΝΑ	ΕΙΣΑΚΤΕΟΙ ΓΕΝΙΚΗ ΣΕΙΡΑ	ΕΠΙΤΥΧΟΝΤΕΣ ΓΕΝΙΚΗ ΣΕΙΡΑ	ΠΛΗΘΟΣ ΕΠΙΤΥΧΟΝΤΩΝ ΓΕΝΙΚΗΣ ΣΕΙΡΑΣ <10.000 ΜΟΡΙΑ	ΕΙΣΑΚΤΕΟΙ ΛΟΙΠΕΣ ΚΑΤΗΓΟΡΙΕΣ	ΕΠΙΤΥΧΟΝΤΕΣ ΛΟΙΠΕΣ ΚΑΤΗΓΟΡΙΕΣ	ΕΙΣΑΚΤΕΟΙ ΣΥΝΟΛΟ	ΕΠΙΤΥΧΟΝΤΕΣ ΣΥΝΟΛΟ	ΠΛΗΘΟΣ ΥΠΟΨΗΦΙΩΝ ΠΟΥ ΔΗΛΩΣΑΝ ΤΟ ΤΜΗΜΑ	ΑΡΙΘΜΟΣ ΕΠΙΤΥΧΟΝΤΩΝ ΠΟΥ ΔΗΛΩΣΑΝ ΤΟ ΤΜΗΜΑ ΑΠΟ 1Η - 3Η ΠΡΟΤΙΜΗΣΗ (ΓΕΝΙΚΗ ΣΕΙΡΑ)	ΒΑΣΗ ΤΜΗΜΑΤΟΣ ΓΕΝΙΚΗ ΣΕΙΡΑ 90% ΓΕΛ, ΕΠΑΛΑ (ΜΟΡΙΑ)	ΒΑΣΗ ΤΜΗΜΑΤΟΣ ΓΕΝΙΚΗ ΣΕΙΡΑ (ΜΟΡΙΑ)	ΒΑΣΗ ΤΜΗΜΑΤΟΣ ΛΟΙΠΩΝ ΚΑΤΗΓΟΡΙΩΝ (ΜΟΡΙΑ)	ΑΡΙΘΜΟΣ ΕΓΓΕΓΡΑΜΜΕΝΩΝ ΦΟΙΤΗΤΩΝ	ΕΝΕΡΓΟΙ ΦΟΙΤΗΤΕΣ (ΕΚΤΙΜΗΣΗ)	ΑΡΙΘΜΟΣ ΦΟΙΤΗΤΩΝ Ν ΕΤΗ	ΑΡΙΘΜΟΣ ΦΟΙΤΗΤΩΝ >Ν ΕΤΗ	ΑΡΙΘΜΟΣ ΠΤΥΧΙΟΥΧΩΝ (2012) ΕΤΗ ΣΠΟΥΔΩΝ = ν	ΑΡΙΘΜΟΣ ΠΤΥΧΙΟΥΧΩΝ ΕΤΗ ΣΠΟΥΔΩΝ >ν ΚΑΙ <=ν+2 (2012)	ΑΡΙΘΜΟΣ ΠΤΥΧΙΟΥΧΩΝ ΕΤΗ ΣΠΟΥΔΩΝ > ν+2 (2012)	ΑΡΙΘΜΟΣ ΜΕΤΑΠΤΥΧΙΑΚΩΝ ΦΟΙΤΗΤΩΝ	ΑΡΙΘΜΟΣ ΥΠΟΨΗΦΙΩΝ ΔΙΔΑΚΤΟΡΩΝ	ΦΟΙΤΗΤΕΣ ΠΟΥ ΜΕΤΕΠΤΡΑΦΗΣΑΝ ΣΤΟ ΤΜΗΜΑ (2013)	ΜΕΛΗ ΔΕΠ - ΕΠ	ΛΟΙΠΟ ΔΙΔΑΚΤΙΚΟ ΠΡΟΣΩΠΙΚΟ	ΔΙΟΙΚΗΤΙΚΟ ΠΡΟΣΩΠΙΚΟ	ΔΥΝΑΜΙΚΟΤΗΤΑ ΜΕΓΑΛΥΤΕΡΗΣ ΑΙΘΟΥΣΑΣ ΤΜΗΜΑΤΟΣ	
36	ΠΑΝΕΠΙΣΤΗΜΙΟ ΘΕΣΣΑΛΙΑΣ	ΒΟΛΟΣ	ΘΕΤΙΚΩΝ ΕΠΙΣΤΗΜΩΝ	ΛΑΜΙΑ	369	1	2	ΠΛΗΡΟΦΟΡΙΚΗΣ ΜΕ ΕΦΑΡΜΟΓΕΣ ΣΤΗ ΒΙΟΙΑΤΡΙΚΗ (ΛΑΜΙΑ)	ΦΘΙΩΤΙΔΟΣ	ΛΑΜΙΑ	ΠΑΡΑΜΕΝΕΙ	179	177	5	33	2	179	177	5172	50	12.236	4.813	4.114	460	404	393	67	1	3	8	0	20	1	10	13	2	117	
33	ΠΟΛΥΤΕΧΝΕΙΟ ΚΡΗΤΗΣ	ΧΑΝΙΑ	ΑΡΧΙΤΕΚΤΟΝΩΝ ΜΗΧΑΝΙΚΩΝ	ΧΑΝΙΑ	370	1	4	ΑΡΧΙΤΕΚΤΟΝΩΝ ΜΗΧΑΝΙΚΩΝ (ΧΑΝΙΑ)	ΧΑΝΙΩΝ	ΧΑΝΙΑ	ΠΑΡΑΜΕΝΕΙ	127	125	1	23	4	127	125	901	73	15.672	9.848	13.500	684	650	498	186	0	8	0	0	16	5	23	4	2	80	
38	ΠΑΝΕΠΙΣΤΗΜΙΟ ΔΥΤΙΚΗΣ ΜΑΚΕΔΟΝΙΑΣ	ΚΟΖΑΝΗ	ΠΟΛΥΤΕΧΝΙΚΗ	ΚΟΖΑΝΗ	371	1	2	ΜΗΧΑΝΙΚΩΝ ΠΛΗΡΟΦΟΡΙΚΗΣ & ΤΗΛΕΠΙΚΟΙΝΩΝΙΩΝ (ΚΟΖΑΝΗ)	ΚΟΖΑΝΗΣ	ΚΟΖΑΝΗ	ΠΑΡΑΜΕΝΕΙ	152	152	3	29	4	152	152	3614	46	12.553	6.060	3.668	412	384	330	82	4	18	0	0	8	30	6	14	2	162	
34	ΠΑΝΕΠΙΣΤΗΜΙΟ ΑΙΓΑΙΟΥ	ΜΥΤΙΛΗΝΗ	ΠΕΡΙΒΑΛΛΟΝΤΟΣ	ΜΥΤΙΛΗΝΗ	372	1	3	ΕΠΙΣΤΗΜΗΣ ΤΡΟΦΙΜΩΝ & ΔΙΑΤΡΟΦΗΣ (ΛΗΜΝΟΣ)	ΛΗΜΝΟΥ	ΛΗΜΝΟΣ	ΠΑΡΑΜΕΝΕΙ	127	126	4	23	3	127	126	3069	23	11.258	5.598	4.455	421	421	347	74	0	0	0				4	9	2	230	
25	ΑΝΩΤΑΤΗ ΣΧΟΛΗ ΚΑΛΩΝ ΤΕΧΝΩΝ	ΑΘΗΝΑ	ΚΑΛΩΝ ΤΕΧΝΩΝ	ΑΘΗΝΑ	384	1	1	ΘΕΩΡΙΑΣ ΚΑΙ ΙΣΤΟΡΙΑΣ ΤΗΣ ΤΕΧΝΗΣ (ΑΘΗΝΑ)	ΑΤΤΙΚΗΣ	ΑΘΗΝΑ	ΠΑΡΑΜΕΝΕΙ	91	91	1	18	7	91	91	3249	59	13.537	8.983	3.600	338	329	242	96	0	0	0	0	32		13	9	2	180	
35	ΙΟΝΙΟ ΠΑΝΕΠΙΣΤΗΜΙΟ	ΚΕΡΚΥΡΑ	ΙΣΤΟΡΙΑΣ & ΜΕΤΑΦΡΑΣΗΣ - ΔΙΕΡΜΗΝΕΙΑΣ	ΚΕΡΚΥΡΑ	385	1	1	ΞΕΝΩΝ ΓΛΩΣΣΩΝ ΜΕΤΑΦΡΑΣΗΣ ΚΑΙ ΔΙΕΡΜΗΝΕΙΑΣ (ΚΕΡΚΥΡΑ)	ΚΕΡΚΥΡΑΣ	ΚΕΡΚΥΡΑ	ΑΠΟΡΡΟΦΑ ΤΟ: 1. ΞΕΝΩΝ ΓΛΩΣΣΩΝ ΜΕΤΑΦΡ. & ΔΙΕΡΜΗΝΕΙΑΣ ΙΟΝΙΟ - ΕΙΔΙΚΕΥΣΗ ΙΣΠΑΝΙΚΗΣ ΓΛΩΣΣΑΣ ΚΑΙ ΠΟΛΙΤΙΣΜΟΥ (ΚΕΡΚΥΡΑ)	132	126	2	23	4	132	126	477	109	17.209	10.416	11.159	1138	703	508	630	7	44	18	68	77			24	6	2	54
39	ΠΑΝΕΠΙΣΤΗΜΙΟ ΠΕΛΟΠΟΝΝΗΣΟΥ	ΤΡΙΠΟΛΗ	ΕΙΣΤΗΜΩΝ ΑΝΘΡΩΠΙΝΗΣ ΚΙΝΗΣΗΣ ΚΑΙ ΠΟΙΟΤΗΤΑΣ ΤΗΣ ΖΩΗΣ	ΣΠΑΡΤΗ	400	1	5	ΟΡΓΑΝΩΣΗΣ & ΔΙΑΧΕΙΡΙΣΗΣ ΑΘΛΗΤΙΣΜΟΥ (ΣΠΑΡΤΗ)	ΛΑΚΩΝΙΑΣ	ΣΠΑΡΤΗ	ΠΑΡΑΜΕΝΕΙ	152	150	95	29	1	152	150	1360	39	8.587	8.587	9.078	567	516	360	207	4	25	6	122	67		13	4	1	350	
20	ΕΘΝΙΚΟ & ΚΑΠΟΔΙΣΤΡΙΑΚΟ ΠΑΝΕΠΙΣΤΗΜΙΟ ΑΘΗΝΩΝ	ΑΘΗΝΑ	ΕΠΙΣΤΗΜΗΣ ΦΥΣΙΚΗΣ ΑΓΩΓΗΣ ΚΑΙ ΑΘΛΗΤΙΣΜΟΥ	ΑΘΗΝΑ	401	1	1	ΕΠΙΣΤΗΜΗΣ ΦΥΣΙΚΗΣ ΑΓΩΓΗΣ ΚΑΙ ΑΘΛΗΤΙΣΜΟΥ (ΑΘΗΝΑ)	ΑΤΤΙΚΗΣ	ΑΘΗΝΑ	ΠΑΡΑΜΕΝΕΙ	126	126	0	43	37	126	126	3494	110	16.766	14.496	8.159	4872	1916	1163	3709	32	108	150	174	107	192	69	11	9		
22	ΑΡΙΣΤΟΤΕΛΕΙΟ ΠΑΝΕΠΙΣΤΗΜΙΟ ΘΕΣΣΑΛΟΝΙΚΗΣ	ΘΕΣΣΑΛΟΝΙΚΗ	ΕΠΙΣΤΗΜΗΣ ΦΥΣΙΚΗΣ ΑΓΩΓΗΣ ΚΑΙ ΑΘΛΗΤΙΣΜΟΥ	ΘΕΣΣΑΛΟΝΙΚΗ	402	1	1	ΕΠΙΣΤΗΜΗΣ ΦΥΣΙΚΗΣ ΑΓΩΓΗΣ ΚΑΙ ΑΘΛΗΤΙΣΜΟΥ (ΣΕΡΡΕΣ)	ΣΕΡΡΩΝ	ΣΕΡΡΕΣ	ΠΑΡΑΜΕΝΕΙ	126	126	2	43	31	126	126	3783	89	14.090	8.713	7.453	831	546	447	384	15	40	23	65	62	27	26	2	2		

Έκθεση αναλυτικής αξιολόγησης της εφαρμογής του Σχεδίου ΑΘΗΝΑ

ΤΑΥΤΟΤΗΤΑ ΤΜΗΜΑΤΩΝ											ΒΑΣΙΚΑ ΣΤΟΙΧΕΙΑ ΤΜΗΜΑΤΩΝ																										
ΚΩΔ. ΝΕΟΥ ΙΔΡΥΜΑΤΟΣ	ΟΝΟΜΑΣΙΑ ΝΕΟΥ ΙΔΡΥΜΑΤΟΣ	ΕΔΡΑ ΙΔΡΥΜΑΤΟΣ	ΝΕΑ ΟΝΟΜΑΣΙΑ ΣΧΟΛΗΣ	ΕΔΡΑ ΣΧΟΛΗΣ	ΚΩΔΙΚΟΥ ΝΕΟΥ ΤΜΗΜΑΤΟΣ	ΤΜΗΜΑ (1)/ΚΑΤΕΥΘΥΝΣΗ (2)	ΕΠΙΣΤΗΜΟΝΙΚΟ ΠΕΔΙΟ	ΟΝΟΜΑΣΙΑ ΤΜΗΜΑΤΟΣ	ΝΟΜΟΣ	ΕΔΡΑ ΤΜΗΜΑΤΟΣ	ΤΙ ΕΓΙΝΕ ΣΤΟ ΑΘΗΝΑ	ΕΙΣΑΚΤΕΟΙ ΓΕΝΙΚΗΣ ΣΕΙΡΑ	ΕΠΙΤΥΧΟΝΤΕΣ ΓΕΝΙΚΗΣ ΣΕΙΡΑ	ΠΛΗΘΟΣ ΕΠΙΤΥΧΟΝΤΩΝ ΓΕΝΙΚΗΣ ΣΕΙΡΑΣ <10.000 ΜΟΡΙΑ	ΕΙΣΑΚΤΕΟΙ ΛΟΙΠΕΣ ΚΑΤΗΓΟΡΙΕΣ	ΕΠΙΤΥΧΟΝΤΕΣ ΛΟΙΠΕΣ ΚΑΤΗΓΟΡΙΕΣ	ΕΙΣΑΚΤΕΟΙ ΣΥΝΟΛΟ	ΕΠΙΤΥΧΟΝΤΕΣ ΣΥΝΟΛΟ	ΠΛΗΘΟΣ ΥΠΟΨΗΦΙΩΝ ΠΟΥ ΔΗΛΩΣΑΝ ΤΟ ΤΜΗΜΑ	ΑΡΙΘΜΟΣ ΕΠΙΤΥΧΟΝΤΩΝ ΠΟΥ ΔΗΛΩΣΑΝ ΤΟ ΤΜΗΜΑ ΑΠΟ 1Η - 3Η ΠΡΟΤΙΜΗΧΗ (ΓΕΝΙΚΗ ΣΕΙΡΑ)	ΒΑΣΗ ΤΜΗΜΑΤΟΣ ΓΕΝΙΚΗΣ ΣΕΙΡΑ 90% ΓΕΛ, ΕΠΑΛΑ (ΜΟΡΙΑ)	ΒΑΣΗ ΤΜΗΜΑΤΟΣ ΓΕΝΙΚΗΣ ΣΕΙΡΑ (ΜΟΡΙΑ)	ΒΑΣΗ ΤΜΗΜΑΤΟΣ ΛΟΙΠΩΝ ΚΑΤΗΓΟΡΙΩΝ (ΜΟΡΙΑ)	ΑΡΙΘΜΟΣ ΕΓΓΕΓΡΑΜΜΕΝΩΝ ΦΟΙΤΗΤΩΝ	ΕΝΕΡΓΟΙ ΦΟΙΤΗΤΕΣ (ΕΚΤΙΜΗΣΗ)	ΑΡΙΘΜΟΣ ΦΟΙΤΗΤΩΝ Ν ΕΤΗ	ΑΡΙΘΜΟΣ ΦΟΙΤΗΤΩΝ >Ν ΕΤΗ	ΑΡΙΘΜΟΣ ΠΤΥΧΙΟΥΧΩΝ (2012) ΕΤΗ ΣΠΟΥΔΩΝ = ν	ΑΡΙΘΜΟΣ ΠΤΥΧΙΟΥΧΩΝ ΕΤΗ ΣΠΟΥΔΩΝ >ν ΚΑΙ <=ν+2 (2012)	ΑΡΙΘΜΟΣ ΠΤΥΧΙΟΥΧΩΝ ΕΤΗ ΣΠΟΥΔΩΝ > ν+2 (2012)	ΑΡΙΘΜΟΣ ΜΕΤΑΠΤΥΧΙΑΚΩΝ ΦΟΙΤΗΤΩΝ	ΑΡΙΘΜΟΣ ΥΠΟΨΗΦΙΩΝ ΔΙΔΑΚΤΟΡΩΝ	ΦΟΙΤΗΤΕΣ ΠΟΥ ΜΕΤΕΠΤΡΑΦΗΣΑΝ ΣΤΟ ΤΜΗΜΑ (2013)	ΜΕΛΗ ΔΕΠ - ΕΠ	ΛΟΙΠΟ ΔΙΔΑΚΤΙΚΟ ΠΡΟΣΩΠΙΚΟ	ΔΙΟΙΚΗΤΙΚΟ ΠΡΟΣΩΠΙΚΟ	ΔΥΝΑΜΙΚΟΤΗΤΑ ΜΕΓΑΛΥΤΕΡΗΣ ΑΙΘΟΥΣΑΣ ΤΜΗΜΑΤΟΣ
22	ΑΡΙΣΤΟΤΕΛΕΙΟ ΠΑΝΕΠΙΣΤΗΜΙΟ ΘΕΣΣΑΛΟΝΙΚΗΣ	ΘΕΣΣΑΛΟΝΙΚΗ	ΕΠΙΣΤΗΜΗΣ ΦΥΣΙΚΗΣ ΑΓΩΓΗΣ ΚΑΙ ΑΘΛΗΤΙΣΜΟΥ	ΘΕΣΣΑΛΟΝΙΚΗ	403	1	1	ΕΠΙΣΤΗΜΗΣ ΦΥΣΙΚΗΣ ΑΓΩΓΗΣ ΚΑΙ ΑΘΛΗΤΙΣΜΟΥ (ΘΕΣΣΑΛΟΝΙΚΗ)	ΘΕΣΣΑΛΟΝΙΚΗΣ	ΘΕΣΣΑΛΟΝΙΚΗ	ΠΑΡΑΜΕΝΕΙ	152	152	0	53	43	152	152	4061	130	16.183	11.885	9.715	2920	1760	1153	1767	77	151	125	250	60	78	50	20	2	
31	ΔΗΜΟΚΡΙΤΕΙΟ ΠΑΝΕΠΙΣΤΗΜΙΟ ΘΡΑΚΗΣ	ΚΟΜΟΤΗΝΗ	ΕΠΙΣΤΗΜΗΣ ΦΥΣΙΚΗΣ ΑΓΩΓΗΣ ΚΑΙ ΑΘΛΗΤΙΣΜΟΥ	ΚΟΜΟΤΗΝΗ	404	1	1	ΕΠΙΣΤΗΜΗΣ ΦΥΣΙΚΗΣ ΑΓΩΓΗΣ ΚΑΙ ΑΘΛΗΤΙΣΜΟΥ (ΚΟΜΟΤΗΝΗ)	ΡΟΔΟΠΗΣ	ΚΟΜΟΤΗΝΗ	ΠΑΡΑΜΕΝΕΙ	328	328	12	111	47	328	328	4237	212	13.618	7.280	10.196	2076	1573	1216	860	58	91	22	674	159	3	46	17	6	600
36	ΠΑΝΕΠΙΣΤΗΜΙΟ ΘΕΣΣΑΛΙΑΣ	ΒΟΛΟΣ	ΑΝΘΡΩΠΙΣΤΙΚΩΝ ΚΑΙ ΚΟΙΝΩΝΙΚΩΝ ΕΠΙΣΤΗΜΩΝ	ΒΟΛΟΣ	405	1	1	ΕΠΙΣΤΗΜΗΣ ΦΥΣΙΚΗΣ ΑΓΩΓΗΣ ΚΑΙ ΑΘΛΗΤΙΣΜΟΥ (ΤΡΙΚΑΛΑ)	ΤΡΙΚΑΛΩΝ	ΤΡΙΚΑΛΑ	ΠΑΡΑΜΕΝΕΙ	177	177	5	60	35	177	177	3704	137	14.651	6.952	6.160	878	687	699	179	46	37	9	116	75	29	21	27	9	148
22	ΑΡΙΣΤΟΤΕΛΕΙΟ ΠΑΝΕΠΙΣΤΗΜΙΟ ΘΕΣΣΑΛΟΝΙΚΗΣ	ΘΕΣΣΑΛΟΝΙΚΗ	ΚΑΛΩΝ ΤΕΧΝΩΝ	ΘΕΣΣΑΛΟΝΙΚΗ	406	1	1	ΜΟΥΣΙΚΩΝ ΣΠΟΥΔΩΝ (ΘΕΣΣΑΛΟΝΙΚΗ)	ΘΕΣΣΑΛΟΝΙΚΗΣ	ΘΕΣΣΑΛΟΝΙΚΗ	ΠΑΡΑΜΕΝΕΙ	76	40	5	16	3	76	40	370	39	6.368	6.368	15.100	624	364	271	353	6	12	16	0	30		19	5	4	109
35	ΙΟΝΙΟ ΠΑΝΕΠΙΣΤΗΜΙΟ	ΚΕΡΚΥΡΑ	ΜΟΥΣΙΚΗΣ & ΟΠΤΙΚΟΑΚΟΥΣΤΙΚΩΝ ΤΕΧΝΩΝ	ΚΕΡΚΥΡΑ	407	1	1	ΜΟΥΣΙΚΩΝ ΣΠΟΥΔΩΝ (ΚΕΡΚΥΡΑ)	ΚΕΡΚΥΡΑΣ	ΚΕΡΚΥΡΑ	ΠΑΡΑΜΕΝΕΙ	101	52	25	21	5	101	52	362	51	6.690	6.690	12.700	520	470	376	144	10	17	5	7	112		21	5	5	40
20	ΕΘΝΙΚΟ & ΚΑΠΟΔΙΣΤΡΙΑΚΟ ΠΑΝΕΠΙΣΤΗΜΙΟ ΑΘΗΝΩΝ	ΑΘΗΝΑ	ΦΙΛΟΣΟΦΙΚΗ	ΑΘΗΝΑ	408	1	1	ΜΟΥΣΙΚΩΝ ΣΠΟΥΔΩΝ (ΑΘΗΝΑ)	ΑΤΤΙΚΗΣ	ΑΘΗΝΑ	ΠΑΡΑΜΕΝΕΙ	76	55	16	16	4	76	55	328	53	5.272	5.272	12.455	807	554	440	367	28	28	24	87	110		23	1	2	
28	ΠΑΝΕΠΙΣΤΗΜΙΟ ΜΑΚΕΔΟΝΙΑΣ	ΘΕΣΣΑΛΟΝΙΚΗ	ΚΟΙΝΩΝΙΚΩΝ, ΑΝΘΡΩΠΙΣΤΙΚΩΝ ΕΠΙΣΤΗΜΩΝ ΚΑΙ ΤΕΧΝΩΝ	ΘΕΣΣΑΛΟΝΙΚΗ	409	1	1	ΜΟΥΣΙΚΗΣ ΕΠΙΣΤΗΜΗΣ & ΤΕΧΝΗΣ (ΘΕΣΣΑΛΟΝΙΚΗ)	ΘΕΣΣΑΛΟΝΙΚΗΣ	ΘΕΣΣΑΛΟΝΙΚΗ	ΠΑΡΑΜΕΝΕΙ	105	101	19	21	4	105	101	311	99	8.287	8.287	12.300	331	285	227	104	8	50	26		21		26	24	4	
39	ΠΑΝΕΠΙΣΤΗΜΙΟ ΠΕΛΟΠΟΝΝΗΣΟΥ	ΤΡΙΠΟΛΗ	ΚΟΙΝΩΝΙΚΩΝ ΚΑΙ ΠΟΛΙΤΙΚΩΝ ΕΠΙΣΤΗΜΩΝ	ΚΟΡΙΝΘΟΣ	411	1	1	ΠΟΛΙΤΙΚΗΣ ΕΠΙΣΤΗΜΗΣ ΚΑΙ ΔΙΕΘΝΩΝ ΣΧΕΣΕΩΝ (ΚΟΡΙΝΘΟΣ)	ΚΟΡΙΝΘΙΑΣ	ΚΟΡΙΝΘΟΣ	ΠΑΡΑΜΕΝΕΙ	126	126	3	23	4	126	126	4872	38	13.784	7.412	1.486	488	488	388	100	23	0	0	105	17	3	14	0	3	78
37	ΧΑΡΟΚΟΠΕΙΟ ΠΑΝΕΠΙΣΤΗΜΙΟ	ΑΘΗΝΑ	ΨΗΦΙΑΚΗΣ ΤΕΧΝΟΛΟΓΙΑΣ	ΑΘΗΝΑ	412	1	2	ΠΛΗΡΟΦΟΡΙΚΗΣ ΚΑΙ ΘΝΕΜΑΤΙΚΗΣ (ΑΘΗΝΑ)	ΑΤΤΙΚΗΣ	ΑΘΗΝΑ	ΠΑΡΑΜΕΝΕΙ	126	126	1	23	7	126	126	5387	38	14.530	8.169	3.940	312	312	237	75	0	0	0	110	14	69	11	0	2	40

Έκθεση αναλυτικής αξιολόγησης της εφαρμογής του Σχεδίου ΑΘΗΝΑ

ΤΑΥΤΟΤΗΤΑ ΤΜΗΜΑΤΩΝ										ΒΑΣΙΚΑ ΣΤΟΙΧΕΙΑ ΤΜΗΜΑΤΩΝ																													
ΚΩΔ. ΝΕΟΥ ΙΔΡΥΜΑΤΟΣ	ΟΝΟΜΑΣΙΑ ΝΕΟΥ ΙΔΡΥΜΑΤΟΣ	ΕΔΡΑ ΙΔΡΥΜΑΤΟΣ	ΝΕΑ ΟΝΟΜΑΣΙΑ ΣΧΟΛΗΣ	ΕΔΡΑ ΣΧΟΛΗΣ	ΚΩΔΙΚΟΣ ΝΕΟΥ ΤΜΗΜΑΤΟΣ	ΤΜΗΜΑ (1)/ΚΑΤΕΥΘΥΝΣΗ (2)	ΕΠΙΣΤΗΜΟΝΙΚΟ ΠΕΔΙΟ	ΟΝΟΜΑΣΙΑ ΤΜΗΜΑΤΟΣ	ΝΟΜΟΣ	ΕΔΡΑ ΤΜΗΜΑΤΟΣ	ΤΙ ΕΓΙΝΕ ΣΤΟ ΑΘΗΝΑ	ΕΙΣΑΚΤΕΟΙ ΓΕΝΙΚΗ ΣΕΙΡΑ	ΕΠΙΤΥΧΟΝΤΕΣ ΓΕΝΙΚΗ ΣΕΙΡΑ	ΠΛΗΘΟΣ ΕΠΙΤΥΧΟΝΤΩΝ ΓΕΝΙΚΗΣ ΣΕΙΡΑΣ <10.000 ΜΟΡΙΑ	ΕΙΣΑΚΤΕΟΙ ΛΟΙΠΕΣ ΚΑΤΗΓΟΡΙΕΣ	ΕΠΙΤΥΧΟΝΤΕΣ ΛΟΙΠΕΣ ΚΑΤΗΓΟΡΙΕΣ	ΕΙΣΑΚΤΕΟΙ ΣΥΝΟΛΟ	ΕΠΙΤΥΧΟΝΤΕΣ ΣΥΝΟΛΟ	ΠΛΗΘΟΣ ΥΠΟΨΗΦΙΩΝ ΠΟΥ ΔΗΛΩΣΑΝ ΤΟ ΤΜΗΜΑ	ΑΡΙΘΜΟΣ ΕΠΙΤΥΧΟΝΤΩΝ ΠΟΥ ΔΗΛΩΣΑΝ ΤΟ ΤΜΗΜΑ ΑΠΟ 1Η - 3Η ΠΡΟΤΙΜΗΣΗ (ΓΕΝΙΚΗ ΣΕΙΡΑ)	ΒΑΣΗ ΤΜΗΜΑΤΟΣ ΓΕΝΙΚΗ ΣΕΙΡΑ 90% ΓΕΛ, ΕΠΑΛΑ (ΜΟΡΙΑ)	ΒΑΣΗ ΤΜΗΜΑΤΟΣ ΓΕΝΙΚΗ ΣΕΙΡΑ (ΜΟΡΙΑ)	ΒΑΣΗ ΤΜΗΜΑΤΟΣ ΛΟΙΠΩΝ ΚΑΤΗΓΟΡΙΩΝ (ΜΟΡΙΑ)	ΑΡΙΘΜΟΣ ΕΓΓΕΓΡΑΜΜΕΝΩΝ ΦΟΙΤΗΤΩΝ	ΕΝΕΡΓΟΙ ΦΟΙΤΗΤΕΣ (ΕΚΤΙΜΗΣΗ)	ΑΡΙΘΜΟΣ ΦΟΙΤΗΤΩΝ Ν ΕΤΗ	ΑΡΙΘΜΟΣ ΦΟΙΤΗΤΩΝ >Ν ΕΤΗ	ΑΡΙΘΜΟΣ ΠΤΥΧΙΟΥΧΩΝ (2012) ΕΤΗ ΣΠΟΥΔΩΝ = v	ΑΡΙΘΜΟΣ ΠΤΥΧΙΟΥΧΩΝ ΕΤΗ ΣΠΟΥΔΩΝ >v ΚΑΙ <=v+2 (2012)	ΑΡΙΘΜΟΣ ΠΤΥΧΙΟΥΧΩΝ ΕΤΗ ΣΠΟΥΔΩΝ > v+2 (2012)	ΑΡΙΘΜΟΣ ΜΕΤΑΠΤΥΧΙΑΚΩΝ ΦΟΙΤΗΤΩΝ	ΑΡΙΘΜΟΣ ΥΠΟΨΗΦΙΩΝ ΔΙΔΑΚΤΟΡΩΝ	ΦΟΙΤΗΤΕΣ ΠΟΥ ΜΕΤΕΠΙΦΡΑΞΑΝ ΣΤΟ ΤΜΗΜΑ (2013)	ΜΕΛΗ ΔΕΠ - ΕΠ	ΛΟΙΠΟ ΔΙΔΑΚΤΙΚΟ ΠΡΟΣΩΠΙΚΟ	ΔΙΟΙΚΗΤΙΚΟ ΠΡΟΣΩΠΙΚΟ	ΔΥΝΑΜΙΚΟΤΗΤΑ ΜΕΓΑΛΥΤΕΡΗΣ ΑΙΘΟΥΣΑΣ ΤΜΗΜΑΤΟΣ		
2	ΤΕΙ ΑΘΗΝΑΣ	ΑΘΗΝΑ	ΤΕΧΝΟΛΟΓΙΚΩΝ ΕΦΑΡΜΟΓΩΝ	ΑΘΗΝΑ	509	1	4	ΠΟΛΙΤΙΚΩΝ ΜΗΧΑΝΙΚΩΝ Τ.Ε. ΚΑΙ ΜΗΧΑΝΙΚΩΝ ΤΟΠΟΓΡΑΦΙΑΣ & ΓΕΩΠΛΗΡΟΦΟΡΙΚΗΣ Τ.Ε. (ΑΘΗΝΑ) - ΜΗΧΑΝΙΚΩΝ ΤΟΠΟΓΡΑΦΙΑΣ & ΓΕΩΠΛΗΡΟΦΟΡΙΚΗΣ Τ.Ε.	ΑΤΤΙΚΗΣ	ΑΘΗΝΑ	ΑΠΟΡΡΟΦΑ ΤΟ: 1. ΤΟΠΟΓΡΑΦΙΑΣ ΤΕΙ ΑΘΗΝΑΣ	86	86	21	21	3	86	86	5349	23	9.863	135	179	1479	929	760	719	0	25	67	0	0	19					90	
1	ΑΝΩΤΑΤΗ ΣΧΟΛΗ ΠΑΙΔΑΓ. & ΤΕΧΝΟΛ. ΕΚΠΑΙΔΕΥΣΗΣ	ΑΘΗΝΑ	ΠΑΙΔΑΓΩΓΙΚΗΣ ΚΑΙ ΤΕΧΝΟΛΟΓΙΑΣ	ΑΘΗΝΑ	776	1	4	ΕΚΠΑΙΔΕΥΤΙΚΩΝ ΠΟΛΙΤΙΚΩΝ ΜΗΧΑΝΙΚΩΝ (ΜΑΡΟΥΣΙ)	ΑΤΤΙΚΗΣ	ΑΘΗΝΑ	ΑΠΟΡΡΟΦΑ ΤΟ: 1. ΕΚΠΑΙΔΕΥΤΙΚΩΝ ΠΟΛΙΤΙΚΩΝ ΔΟΜΙΚΩΝ ΕΡΓΩΝ ΑΣΠΑΙΤΕ	101	101	26	24	0	101	101		37	9.685	431	0						70	31	7					11	3	2	64
14	ΤΕΙ ΠΕΙΡΑΙΑ	ΠΕΙΡΑΙΑΣ	ΤΕΧΝΟΛΟΓΙΚΩΝ ΕΦΑΡΜΟΓΩΝ	ΠΕΙΡΑΙΑΣ	445	1	4	ΠΟΛΙΤΙΚΩΝ ΜΗΧΑΝΙΚΩΝ Τ.Ε. (ΠΕΙΡΑΙΑΣ) - (ΚΑΤΕΥΘΥΝΣΗ:1. ΔΟΜΟΣΤΑΤΙΚΟΙ ΜΗΧΑΝΙΚΟΙ Τ.Ε.)	ΑΤΤΙΚΗΣ	ΑΘΗΝΑ	ΠΑΡΑΜΕΝΕΙ - ΑΛΛΑΞΕ ΟΝΟΜΑ	101	101	24	24	2	101	101	5739	39	10.401	200	158	2473	1185	982	1491	52	59	66			63	9	39	5	140		
5	ΑΛΕΞΑΝΔΡΕΙΟ ΤΕΙ ΘΕΣΣΑΛΟΝΙΚΗΣ	ΘΕΣΣΑΛΟΝΙΚΗ	ΤΕΧΝΟΛΟΓΙΚΩΝ ΕΦΑΡΜΟΓΩΝ	ΘΕΣΣΑΛΟΝΙΚΗ	447	1	4	ΠΟΛΙΤΙΚΩΝ ΜΗΧΑΝΙΚΩΝ Τ.Ε. (ΘΕΣΣΑΛΟΝΙΚΗ) - (ΚΑΤΕΥΘΥΝΣΕΙΣ:1 . ΜΗΧΑΝΙΚΟΙ ΥΠΟΔΟΜΩΝ Τ.Ε. 2. ΔΟΜΟΣΤΑΤΙΚΟΙ ΜΗΧΑΝΙΚΟΙ Τ.Ε.)	ΘΕΣΣΑΛΟΝΙΚΗΣ	ΘΕΣΣΑΛΟΝΙΚΗ	ΠΑΡΑΜΕΝΕΙ - ΑΛΛΑΞΕ ΟΝΟΜΑ	127	126	32	27	3	127	126	5937	44	10.350	306	199	931	580	700	231	0	34	58			42				48		
13	ΤΕΙ ΔΥΤΙΚΗΣ ΕΛΛΑΔΑΣ	ΠΑΤΡΑ	ΤΕΧΝΟΛΟΓΙΚΩΝ ΕΦΑΡΜΟΓΩΝ	ΠΑΤΡΑ	768	1	4	ΠΟΛΙΤΙΚΩΝ ΜΗΧΑΝΙΚΩΝ Τ.Ε. (ΠΑΤΡΑ) - (ΚΑΤΕΥΘΥΝΣΕΙΣ:1 . ΜΗΧΑΝΙΚΟΙ ΥΠΟΔΟΜΩΝ Τ.Ε. 2. ΜΗΧΑΝΙΚΟΙ ΜΟΡΦΟΛΟΓΙΑΣ ΚΑΙ ΑΝΑΣΤΗΛΩΣΗΣ Τ.Ε.)	ΑΧΑΪΑΣ	ΠΑΤΡΑ	ΑΠΟΡΡΟΦΑ ΤΟ: 1. ΑΝΑΚΑΙΝΙΣΗΣ ΚΑΙ ΑΠΟΚΑΤΑΣΤΑΣΗΣ ΚΤΙΡΙΩΝ ΤΕΙ ΠΑΤΡΑΣ	128	126	54	27	2	128	126		52	8.889	143	118						3	48	117			20				220	
11	ΤΕΙ ΘΕΣΣΑΛΙΑΣ	ΛΑΡΙΣΑ	ΤΕΧΝΟΛΟΓΙΚΩΝ ΕΦΑΡΜΟΓΩΝ	ΛΑΡΙΣΑ	451	1	4	ΠΟΛΙΤΙΚΩΝ ΜΗΧΑΝΙΚΩΝ Τ.Ε. (ΛΑΡΙΣΑ) - (ΚΑΤΕΥΘΥΝΣΗ:1. ΜΗΧΑΝΙΚΟΙ ΥΠΟΔΟΜΩΝ Τ.Ε. )	ΛΑΡΙΣΑΣ	ΛΑΡΙΣΑ	ΠΑΡΑΜΕΝΕΙ - ΑΛΛΑΞΕ ΟΝΟΜΑ	131	126	92	27	2	131	126	5854	31	8.304	254	141	1503	827	573	930	3	32	58	0	0	2	12	6	1	35		
15	ΤΕΙ ΚΕΝΤΡΙΚΗΣ ΜΑΚΕΔΟΝΙΑΣ	ΣΕΡΡΕΣ	ΤΕΧΝΟΛΟΓΙΚΩΝ ΕΦΑΡΜΟΓΩΝ	ΣΕΡΡΕΣ	455	1	4	ΠΟΛΙΤΙΚΩΝ ΜΗΧΑΝΙΚΩΝ Τ.Ε. ΚΑΙ ΜΗΧΑΝΙΚΩΝ ΤΟΠΟΓΡΑΦΙΑΣ & ΓΕΩΠΛΗΡΟΦΟΡΙΚΗΣ Τ.Ε. (ΣΕΡΡΕΣ) - ΠΟΛΙΤΙΚΩΝ ΜΗΧΑΝΙΚΩΝ Τ.Ε. (ΚΑΤΕΥΘΥΝΣΕΙΣ 1. ΔΟΜΟΣΤΑΤΙΚΟΙ ΜΗΧΑΝΙΚΟΙ Τ.Ε. 2. ΜΗΧΑΝΙΚΟΙ ΥΠΟΔΟΜΩΝ Τ.Ε.)	ΣΕΡΡΩΝ	ΣΕΡΡΕΣ	ΑΠΟΡΡΟΦΑ ΤΑ: 1. ΑΡΧΙΤΕΚΤΟΝΙΚΗΣ ΤΟΠΙΟΥ ΤΕΙ ΚΑΒΑΛΑΣ (ΔΡΑΜΑ) 2. ΓΕΩΠΛΗΡΟΦΟΡΙΚΗΣ & ΤΟΠΟΓΡΑΦΙΑΣ ΤΕΙ ΣΕΡΡΩΝ	104	100	58	24	2	104	100	5270	35	8.692	276	214	3056	1650	1947	1109	0	51	76			16				140		

Έκθεση αναλυτικής αξιολόγησης της εφαρμογής του Σχεδίου ΑΘΗΝΑ

ΤΑΥΤΟΤΗΤΑ ΤΜΗΜΑΤΩΝ											ΒΑΣΙΚΑ ΣΤΟΙΧΕΙΑ ΤΜΗΜΑΤΩΝ																											
ΚΩΔ. ΝΕΟΥ ΙΔΡΥΜΑΤΟΣ	ΟΝΟΜΑΣΙΑ ΝΕΟΥ ΙΔΡΥΜΑΤΟΣ	ΕΔΡΑ ΙΔΡΥΜΑΤΟΣ	ΝΕΑ ΟΝΟΜΑΣΙΑ ΣΧΟΛΗΣ	ΕΔΡΑ ΣΧΟΛΗΣ	ΚΩΔΙΚΟΣ ΝΕΟΥ ΤΜΗΜΑΤΟΣ	ΤΜΗΜΑ (1)/ΚΑΤΕΥΘΥΝΣΗ (2)	ΕΠΙΣΤΗΜΟΝΙΚΟ ΠΕΔΙΟ	ΟΝΟΜΑΣΙΑ ΤΜΗΜΑΤΟΣ	ΝΟΜΟΣ	ΕΔΡΑ ΤΜΗΜΑΤΟΣ	ΤΙ ΕΓΙΝΕ ΣΤΟ ΑΘΗΝΑ	ΕΙΣΑΚΤΕΟΙ ΓΕΝΙΚΗ ΣΕΙΡΑ	ΕΠΙΤΥΧΟΝΤΕΣ ΓΕΝΙΚΗ ΣΕΙΡΑ	ΠΛΗΘΟΣ ΕΠΙΤΥΧΟΝΤΩΝ ΓΕΝΙΚΗΣ ΣΕΙΡΑΣ <10.000 ΜΟΡΙΑ	ΕΙΣΑΚΤΕΟΙ ΛΟΙΠΕΣ ΚΑΤΗΓΟΡΙΕΣ	ΕΠΙΤΥΧΟΝΤΕΣ ΛΟΙΠΕΣ ΚΑΤΗΓΟΡΙΕΣ	ΕΙΣΑΚΤΕΟΙ ΣΥΝΟΛΟ	ΕΠΙΤΥΧΟΝΤΕΣ ΣΥΝΟΛΟ	ΠΛΗΘΟΣ ΥΠΟΨΗΦΙΩΝ ΠΟΥ ΔΗΛΩΣΑΝ ΤΟ ΤΜΗΜΑ	ΑΡΙΘΜΟΣ ΕΠΙΤΥΧΟΝΤΩΝ ΠΟΥ ΔΗΛΩΣΑΝ ΤΟ ΤΜΗΜΑ ΑΠΟ 1Η - 3Η ΠΡΟΤΙΜΗΧΗ (ΓΕΝΙΚΗ ΣΕΙΡΑ)	ΒΑΣΗ ΤΜΗΜΑΤΟΣ ΓΕΝΙΚΗ ΣΕΙΡΑ 90% ΓΕΛ, ΕΠΑΛΑ (ΜΟΡΙΑ)	ΒΑΣΗ ΤΜΗΜΑΤΟΣ ΓΕΝΙΚΗ ΣΕΙΡΑ (ΜΟΡΙΑ)	ΒΑΣΗ ΤΜΗΜΑΤΟΣ ΛΟΙΠΩΝ ΚΑΤΗΓΟΡΙΩΝ (ΜΟΡΙΑ)	ΑΡΙΘΜΟΣ ΕΓΓΕΓΡΑΜΜΕΝΩΝ ΦΟΙΤΗΤΩΝ	ΕΝΕΡΓΟΙ ΦΟΙΤΗΤΕΣ (ΕΚΤΙΜΗΣΗ)	ΑΡΙΘΜΟΣ ΦΟΙΤΗΤΩΝ Ν ΕΤΗ	ΑΡΙΘΜΟΣ ΦΟΙΤΗΤΩΝ >Ν ΕΤΗ	ΑΡΙΘΜΟΣ ΠΤΥΧΙΟΥΧΩΝ (2012) ΕΤΗ ΣΠΟΥΔΩΝ = ν	ΑΡΙΘΜΟΣ ΠΤΥΧΙΟΥΧΩΝ ΕΤΗ ΣΠΟΥΔΩΝ >ν ΚΑΙ <=ν+2 (2012)	ΑΡΙΘΜΟΣ ΠΤΥΧΙΟΥΧΩΝ ΕΤΗ ΣΠΟΥΔΩΝ > ν+2 (2012)	ΑΡΙΘΜΟΣ ΜΕΤΑΠΤΥΧΙΑΚΩΝ ΦΟΙΤΗΤΩΝ	ΑΡΙΘΜΟΣ ΥΠΟΨΗΦΙΩΝ ΔΙΔΑΚΤΟΡΩΝ	ΦΟΙΤΗΤΕΣ ΠΟΥ ΜΕΤΕΠΙΤΡΑΦΗΣΑΝ ΣΤΟ ΤΜΗΜΑ (2013)	ΜΕΛΗ ΔΕΠ - ΕΠ	ΛΟΙΠΟ ΔΙΔΑΚΤΙΚΟ ΠΡΟΣΩΠΙΚΟ	ΔΙΟΙΚΗΤΙΚΟ ΠΡΟΣΩΠΙΚΟ	ΔΥΝΑΜΙΚΟΤΗΤΑ ΜΕΓΑΛΥΤΕΡΗΣ ΑΙΘΟΥΣΑΣ ΤΜΗΜΑΤΟΣ	
14	ΤΕΙ ΠΕΙΡΑΙΑ	ΠΕΙΡΑΙΑΣ	ΤΕΧΝΟΛΟΓΙΚΩΝ ΕΦΑΡΜΟΓΩΝ	ΠΕΙΡΑΙΑΣ	461	1	4	ΜΗΧΑΝΟΛΟΓΩΝ ΜΗΧΑΝΙΚΩΝ Τ.Ε. (ΠΕΙΡΑΙΑΣ)	ΑΤΤΙΚΗΣ	ΑΘΗΝΑ	ΠΑΡΑΜΕΝΕΙ - ΑΛΛΑΞΕ ΟΝΟΜΑ	101	101	24	24	10	101	101	7059	60	12.393	353	139	3961	1532	1172	2789	19	53	78			157	15	43	4	182	
13	ΤΕΙ ΔΥΤΙΚΗΣ ΕΛΛΑΔΑΣ	ΠΑΤΡΑ	ΤΕΧΝΟΛΟΓΙΚΩΝ ΕΦΑΡΜΟΓΩΝ	ΠΑΤΡΑ	465	1	4	ΜΗΧΑΝΟΛΟΓΩΝ ΜΗΧΑΝΙΚΩΝ Τ.Ε. (ΠΑΤΡΑ)	ΑΧΑΪΑΣ	ΠΑΤΡΑ	ΠΑΡΑΜΕΝΕΙ - ΑΛΛΑΞΕ ΟΝΟΜΑ	155	152	42	32	7	155	152	6351	82	9.590	248	74					1	45	133			73					56
11	ΤΕΙ ΘΕΣΣΑΛΙΑΣ	ΛΑΡΙΣΑ	ΤΕΧΝΟΛΟΓΙΚΩΝ ΕΦΑΡΜΟΓΩΝ	ΛΑΡΙΣΑ	467	1	4	ΜΗΧΑΝΟΛΟΓΩΝ ΜΗΧΑΝΙΚΩΝ Τ.Ε. (ΛΑΡΙΣΑ)	ΛΑΡΙΣΑΣ	ΛΑΡΙΣΑ	ΑΠΟΡΡΟΦΑ ΤΟ: 1. ΜΗΧΑΝΙΚΗΣ ΒΙΟΣΥΣΤΗΜΑΤΩ Ν ΛΑΡΙΣΑΣ	155	152	83	32	7	155	152	6689	82	8.773	219	104	1557	969	740	817	0	17	72	0	0	27	11	9	1	40	
9	ΤΕΙ ΚΡΗΤΗΣ	ΗΡΑΚΛΕΙΟ	ΤΕΧΝΟΛΟΓΙΚΩΝ ΕΦΑΡΜΟΓΩΝ	ΗΡΑΚΛΕΙΟ	767	1	4	ΜΗΧΑΝΟΛΟΓΩΝ ΜΗΧΑΝΙΚΩΝ Τ.Ε. (ΗΡΑΚΛΕΙΟ) - (ΚΑΤΕΥΘΥΝΣΕΙΣ: 1. ΕΝΕΡΓΕΙΑΚΩΝ ΜΗΧΑΝΟΛΟΓΩΝ ΜΗΧΑΝΙΚΩΝ Τ.Ε. 2. ΚΑΤΑΣΚΕΥΑΣΤΩΝ ΜΗΧΑΝΟΛΟΓΩΝ ΜΗΧΑΝΙΚΩΝ Τ.Ε.)	ΗΡΑΚΛΕΙΟΥ	ΗΡΑΚΛΕΙΟ	ΑΠΟΡΡΟΦΑ ΤΟ: 1. ΠΟΛΙΤΙΚΩΝ ΔΟΜΙΚΩΝ ΕΡΓΩΝ ΤΕΙ ΚΡΗΤΗΣ (ΗΡΑΚΛΕΙΟ)	131	126	85	27	3	131	126		75	8.096	491	79	1211	765	613	598	4	27	81			11	16	19	1		
3	ΤΕΙ ΔΥΤΙΚΗΣ ΜΑΚΕΔΟΝΙΑΣ	ΚΟΖΑΝΗ	ΤΕΧΝΟΛΟΓΙΚΩΝ ΕΦΑΡΜΟΓΩΝ	ΚΟΖΑΝΗ	473	1	4	ΜΗΧΑΝΟΛΟΓΩΝ ΜΗΧΑΝΙΚΩΝ ΚΑΙ ΒΙΟΜΗΧΑΝΙΚΟΥ ΣΧΕΔΙΑΣΜΟΥ Τ.Ε. (ΚΟΖΑΝΗ) - ΜΗΧΑΝΟΛΟΓΩΝ ΜΗΧΑΝΙΚΩΝ Τ.Ε. (ΚΑΤΕΥΘΥΝΣΕΙΣ: 1. ΕΝΕΡΓΕΙΑΚΩΝ ΜΗΧΑΝΟΛΟΓΩΝ ΜΗΧΑΝΙΚΩΝ Τ.Ε. 2. ΜΗΧΑΝΟΛΟΓΩΝ ΜΗΧΑΝΙΚΩΝ ΠΑΡΑΓΩΓΗΣ Τ.Ε.)	ΚΟΖΑΝΗΣ	ΚΟΖΑΝΗ	ΑΠΟΡΡΟΦΑ ΤΟ: 1. ΒΙΟΜΗΧΑΝΙΚΟΥ ΣΧΕΔΙΑΣΜΟΥ ΤΕΙ ΔΥΤΙΚΗΣ ΜΑΚΕΔΟΝΙΑΣ (ΚΟΖΑΝΗ)	208	201	185	38	5	208	201	5444	64	7.174	284	60	3203	2183	1763	1440	4	21	62			11					88
15	ΤΕΙ ΚΕΝΤΡΙΚΗΣ ΜΑΚΕΔΟΝΙΑΣ	ΣΕΡΡΕΣ	ΤΕΧΝΟΛΟΓΙΚΩΝ ΕΦΑΡΜΟΓΩΝ	ΣΕΡΡΕΣ	475	1	4	ΜΗΧΑΝΟΛΟΓΩΝ ΜΗΧΑΝΙΚΩΝ Τ.Ε. (ΣΕΡΡΕΣ) - (ΚΑΤΕΥΘΥΝΣΕΙΣ: 1. ΕΝΕΡΓΕΙΑΚΩΝ ΜΗΧΑΝΟΛΟΓΩΝ ΜΗΧΑΝΙΚΩΝ Τ.Ε. 2. ΚΑΤΑΣΚΕΥΑΣΤΩΝ ΜΗΧΑΝΟΛΟΓΩΝ ΜΗΧΑΝΙΚΩΝ Τ.Ε.)	ΣΕΡΡΩΝ	ΣΕΡΡΕΣ	ΠΑΡΑΜΕΝΕΙ - ΑΛΛΑΞΕ ΟΝΟΜΑ	156	152	107	32	3	156	152	5811	63	8.253	282	92	1330	763	616	714	1	19	84	10			12	12	26	2	140
31	ΔΗΜΟΚΡΙΤΕΙΟ ΠΑΝΕΠΙΣΤΗΜΙΟ ΘΡΑΚΗΣ	ΚΟΜΟΤΗΝΗ	ΠΟΛΥΤΕΧΝΙΚΗ	ΚΟΜΟΤΗΝΗ	476	1	4	ΜΗΧΑΝΙΚΩΝ ΠΕΡΙΒΑΛΛΟΝΤΟΣ (ΞΑΝΘΗ)	ΞΑΝΘΗΣ	ΞΑΝΘΗ	ΠΑΡΑΜΕΝΕΙ	157	152	3	29	2	157	152	2696	36	10.518	4.812	4.096	463	393	381	82	4	18	8	59	43	1	23	5	5	130	

Έκθεση αναλυτικής αξιολόγησης της εφαρμογής του Σχεδίου ΑΘΗΝΑ

ΤΑΥΤΟΤΗΤΑ ΤΜΗΜΑΤΩΝ											ΒΑΣΙΚΑ ΣΤΟΙΧΕΙΑ ΤΜΗΜΑΤΩΝ																																
ΚΩΔ. ΝΕΟΥ ΙΔΡΥΜΑΤΟΣ	ΟΝΟΜΑΣΙΑ ΝΕΟΥ ΙΔΡΥΜΑΤΟΣ	ΕΔΡΑ ΙΔΡΥΜΑΤΟΣ	ΝΕΑ ΟΝΟΜΑΣΙΑ ΣΧΟΛΗΣ	ΕΔΡΑ ΣΧΟΛΗΣ	ΚΩΔΙΚΟΥ ΝΕΟΥ ΤΜΗΜΑΤΟΣ	ΤΜΗΜΑ (1)/ΚΑΤΕΥΘΥΝΣΗ (2)	ΕΠΙΣΤΗΜΟΝΙΚΟ ΠΕΔΙΟ	ΟΝΟΜΑΣΙΑ ΤΜΗΜΑΤΟΣ	ΝΟΜΟΣ	ΕΔΡΑ ΤΜΗΜΑΤΟΣ	ΤΙ ΕΓΙΝΕ ΣΤΟ ΑΘΗΝΑ	ΕΙΣΑΚΤΕΟΙ ΓΕΝΙΚΗΣ ΣΕΙΡΑΣ	ΕΠΙΤΥΧΟΝΤΕΣ ΓΕΝΙΚΗΣ ΣΕΙΡΑΣ	ΠΛΗΘΟΣ ΕΠΙΤΥΧΟΝΤΩΝ ΓΕΝΙΚΗΣ ΣΕΙΡΑΣ <10.000 ΜΟΡΙΑ	ΕΙΣΑΚΤΕΟΙ ΛΟΙΠΕΣ ΚΑΤΗΓΟΡΙΕΣ	ΕΠΙΤΥΧΟΝΤΕΣ ΛΟΙΠΕΣ ΚΑΤΗΓΟΡΙΕΣ	ΕΙΣΑΚΤΕΟΙ ΣΥΝΟΛΟ	ΕΠΙΤΥΧΟΝΤΕΣ ΣΥΝΟΛΟ	ΠΛΗΘΟΣ ΥΠΟΨΗΦΙΩΝ ΠΟΥ ΔΗΛΩΣΑΝ ΤΟ ΤΜΗΜΑ	ΑΡΙΘΜΟΣ ΕΠΙΤΥΧΟΝΤΩΝ ΠΟΥ ΔΗΛΩΣΑΝ ΤΟ ΤΜΗΜΑ ΑΠΟ 1Η - 3Η ΠΡΟΤΙΜΗΣΗ (ΓΕΝΙΚΗ ΣΕΙΡΑ)	ΒΑΣΗ ΤΜΗΜΑΤΟΣ ΓΕΝΙΚΗΣ ΣΕΙΡΑΣ 90% ΓΕΛ, ΕΠΑΛΑ (ΜΟΡΙΑ)	ΒΑΣΗ ΤΜΗΜΑΤΟΣ ΓΕΝΙΚΗΣ ΣΕΙΡΑΣ (ΜΟΡΙΑ)	ΒΑΣΗ ΤΜΗΜΑΤΟΣ ΛΟΙΠΩΝ ΚΑΤΗΓΟΡΙΩΝ (ΜΟΡΙΑ)	ΑΡΙΘΜΟΣ ΕΓΓΕΓΡΑΜΜΕΝΩΝ ΦΟΙΤΗΤΩΝ	ΕΝΕΡΓΟΙ ΦΟΙΤΗΤΕΣ (ΕΚΤΙΜΗΣΗ)	ΑΡΙΘΜΟΣ ΦΟΙΤΗΤΩΝ N ΕΤΗ	ΑΡΙΘΜΟΣ ΦΟΙΤΗΤΩΝ >N ΕΤΗ	ΑΡΙΘΜΟΣ ΠΤΥΧΙΟΥΧΩΝ (2012) ΕΤΗ ΣΠΟΥΔΩΝ = v	ΑΡΙΘΜΟΣ ΠΤΥΧΙΟΥΧΩΝ ΕΤΗ ΣΠΟΥΔΩΝ >v ΚΑΙ <=v+2 (2012)	ΑΡΙΘΜΟΣ ΠΤΥΧΙΟΥΧΩΝ ΕΤΗ ΣΠΟΥΔΩΝ > v+2 (2012)	ΑΡΙΘΜΟΣ ΜΕΤΑΠΤΥΧΙΑΚΩΝ ΦΟΙΤΗΤΩΝ	ΑΡΙΘΜΟΣ ΥΠΟΨΗΦΙΩΝ ΔΙΔΑΚΤΟΡΩΝ	ΦΟΙΤΗΤΕΣ ΠΟΥ ΜΕΤΕΠΙΤΡΑΦΗΣΑΝ ΣΤΟ ΤΜΗΜΑ (2013)	ΜΕΛΗ ΔΕΠ - ΕΠ	ΛΟΙΠΟ ΔΙΔΑΚΤΙΚΟ ΠΡΟΣΩΠΙΚΟ	ΔΙΟΙΚΗΤΙΚΟ ΠΡΟΣΩΠΙΚΟ	ΔΥΝΑΜΙΚΟΤΗΤΑ ΜΕΓΑΛΥΤΕΡΗΣ ΑΙΘΟΥΣΑΣ ΤΜΗΜΑΤΟΣ						
1	ΑΝΩΤΑΤΗ ΣΧΟΛΗ ΠΑΙΔΑΓ. & ΤΕΧΝΟΛ. ΕΚΠΑΙΔΕΥΣΗΣ	ΑΘΗΝΑ	ΠΑΙΔΑΓΩΓΙΚΗΣ ΚΑΙ ΤΕΧΝΟΛΟΓΙΑΣ	ΑΘΗΝΑ	477	1	4	ΕΚΠΑΙΔΕΥΤΙΚΩΝ ΜΗΧΑΝΟΛΟΓΩΝ ΜΗΧΑΝΙΚΩΝ (ΜΑΡΟΥΣΙ)	ΑΤΤΙΚΗΣ	ΑΘΗΝΑ	ΠΑΡΑΜΕΝΕΙ - ΑΛΛΑΞΕ ΟΝΟΜΑ	101	101	23	24	3	101	101	3460	57	10.180	507	66							99	23	13					8	12	1	64			
10	ΤΕΙ ΣΤΕΡΕΑΣ ΕΛΛΑΔΟΣ	ΛΑΜΙΑ	ΤΕΧΝΟΛΟΓΙΚΩΝ ΕΦΑΡΜΟΓΩΝ	ΧΑΛΚΙΔΑ	479	1	4	ΜΗΧΑΝΟΛΟΓΩΝ ΜΗΧΑΝΙΚΩΝ Τ.Ε. (ΧΑΛΚΙΔΑ)	ΕΥΒΟΙΑΣ	ΧΑΛΚΙΔΑ	ΠΑΡΑΜΕΝΕΙ - ΑΛΛΑΞΕ ΟΝΟΜΑ	155	152	56	32	7	155	152	5967	60	9.189	323	90	2213	1382	949	1264	0	12	134	0	0	28	10	17	2	80						
2	ΤΕΙ ΑΘΗΝΑΣ	ΑΘΗΝΑ	ΤΕΧΝΟΛΟΓΙΚΩΝ ΕΦΑΡΜΟΓΩΝ	ΑΘΗΝΑ	480	1	4	ΜΗΧΑΝΙΚΩΝ ΒΙΟΙΑΤΡΙΚΗΣ ΤΕΧΝΟΛΟΓΙΑΣ Τ.Ε. (ΑΘΗΝΑ)	ΑΤΤΙΚΗΣ	ΑΘΗΝΑ	ΠΑΡΑΜΕΝΕΙ - ΑΛΛΑΞΕ ΟΝΟΜΑ	112	111	26	25	6	112	111	5302	51	11.586	204	94	775	463	411	364	0	23	54	0	0				15	8	2	72				
14	ΤΕΙ ΠΕΙΡΑΙΑ	ΠΕΙΡΑΙΑΣ	ΤΕΧΝΟΛΟΓΙΚΩΝ ΕΦΑΡΜΟΓΩΝ	ΠΕΙΡΑΙΑΣ	483	1	4	ΗΛΕΚΤΡΟΛΟΓΩΝ ΜΗΧΑΝΙΚΩΝ Τ.Ε. (ΠΕΙΡΑΙΑΣ)	ΑΤΤΙΚΗΣ	ΑΘΗΝΑ	ΠΑΡΑΜΕΝΕΙ - ΑΛΛΑΞΕ ΟΝΟΜΑ	101	101	24	24	5	101	101	6899	51	10.672	411	46	3636	1368	1020	2616	20	50	88			148	15	35	4	100						
13	ΤΕΙ ΔΥΤΙΚΗΣ ΕΛΛΑΔΑΣ	ΠΑΤΡΑ	ΤΕΧΝΟΛΟΓΙΚΩΝ ΕΦΑΡΜΟΓΩΝ	ΠΑΤΡΑ	487	1	4	ΗΛΕΚΤΡΟΛΟΓΩΝ ΜΗΧΑΝΙΚΩΝ Τ.Ε. (ΠΑΤΡΑ)	ΑΧΑΪΑΣ	ΠΑΤΡΑ	ΠΑΡΑΜΕΝΕΙ - ΑΛΛΑΞΕ ΟΝΟΜΑ	154	152	100	32	3	154	152	6178	81	8.333	297	258					0	18	0			60										
11	ΤΕΙ ΘΕΣΣΑΛΙΑΣ	ΛΑΡΙΣΑ	ΤΕΧΝΟΛΟΓΙΚΩΝ ΕΦΑΡΜΟΓΩΝ	ΛΑΡΙΣΑ	489	1	4	ΗΛΕΚΤΡΟΛΟΓΩΝ ΜΗΧΑΝΙΚΩΝ Τ.Ε. (ΛΑΡΙΣΑ)	ΛΑΡΙΣΑΣ	ΛΑΡΙΣΑ	ΠΑΡΑΜΕΝΕΙ - ΑΛΛΑΞΕ ΟΝΟΜΑ	155	152	125	32	3	155	152	6574	73	7.899	333	100	1379	851	675	704	0	24	69	0	0	33	11	12	1							
9	ΤΕΙ ΚΡΗΤΗΣ	ΗΡΑΚΛΕΙΟ	ΤΕΧΝΟΛΟΓΙΚΩΝ ΕΦΑΡΜΟΓΩΝ	ΗΡΑΚΛΕΙΟ	491	1	4	ΗΛΕΚΤΡΟΛΟΓΩΝ ΜΗΧΑΝΙΚΩΝ Τ.Ε. (ΗΡΑΚΛΕΙΟ)	ΗΡΑΚΛΕΙΟΥ	ΗΡΑΚΛΕΙΟ	ΠΑΡΑΜΕΝΕΙ - ΑΛΛΑΞΕ ΟΝΟΜΑ	129	126	112	27	3	129	126	5421	48	7.516	245	1.247	952	571	486	466	2	8	45	40			18	14	25	1						
7	ΤΕΙ ΑΝΑΤΟΛΙΚΗΣ ΜΑΚΕΔΟΝΙΑΣ & ΘΡΑΚΗΣ	ΚΑΒΑΛΑ	ΤΕΧΝΟΛΟΓΙΚΩΝ ΕΦΑΡΜΟΓΩΝ	ΚΑΒΑΛΑ	493	1	4	ΗΛΕΚΤΡΟΛΟΓΩΝ ΜΗΧΑΝΙΚΩΝ Τ.Ε. (ΚΑΒΑΛΑ)	ΚΑΒΑΛΑΣ	ΚΑΒΑΛΑ	ΠΑΡΑΜΕΝΕΙ - ΑΛΛΑΞΕ ΟΝΟΜΑ	204	202	190	38	5	204	202	6426	63	7.022	299	80	1327	698	690	637	1	24	71	47			7	14	6	2	74					
3	ΤΕΙ ΔΥΤΙΚΗΣ ΜΑΚΕΔΟΝΙΑΣ	ΚΟΖΑΝΗ	ΤΕΧΝΟΛΟΓΙΚΩΝ ΕΦΑΡΜΟΓΩΝ	ΚΟΖΑΝΗ	495	1	4	ΗΛΕΚΤΡΟΛΟΓΩΝ ΜΗΧΑΝΙΚΩΝ Τ.Ε. (ΚΟΖΑΝΗ)	ΚΟΖΑΝΗΣ	ΚΟΖΑΝΗ	ΠΑΡΑΜΕΝΕΙ - ΑΛΛΑΞΕ ΟΝΟΜΑ	199	192	182	38	5	199	192	6701	62	7.049	234	65	1936	914	913	1023	1	23	57			5	14	5	0	96						
1	ΑΝΩΤΑΤΗ ΣΧΟΛΗ ΠΑΙΔΑΓ. & ΤΕΧΝΟΛ. ΕΚΠΑΙΔΕΥΣΗΣ	ΑΘΗΝΑ	ΕΚΠΑΙΔΕΥΤΙΚΩΝ ΗΛΕΚΤΡΟΛΟΓΙΑΣ & ΗΛΕΚΤΡΟΝΙΚΗΣ	ΑΘΗΝΑ	497	1	4	ΕΚΠΑΙΔΕΥΤΙΚΩΝ ΗΛΕΚΤΡΟΛΟΓΩΝ ΜΗΧΑΝΙΚΩΝ & ΕΚΠΑΙΔΕΥΤΙΚΩΝ ΗΛΕΚΤΡΟΝΙΚΩΝ ΜΗΧΑΝΙΚΩΝ (ΜΑΡΟΥΣΙ) - ΕΚΠΑΙΔΕΥΤΙΚΩΝ ΗΛΕΚΤΡΟΛΟΓΩΝ ΜΗΧΑΝΙΚΩΝ	ΑΤΤΙΚΗΣ	ΑΘΗΝΑ	ΑΠΟΡΡΟΦΑ ΤΟ ΕΚΠΑΙΔΕΥΤΙΚΩΝ ΗΛΕΚΤΡΟΝΙΚΩΝ ΜΗΧΑΝΙΚΩΝ	101	101	28	24	3	101	101	3506	40	9.543	315	1.594							103	28	19											99

Έκθεση αναλυτικής αξιολόγησης της εφαρμογής του Σχεδίου ΑΘΗΝΑ

ΤΑΥΤΟΤΗΤΑ ΤΜΗΜΑΤΩΝ											ΒΑΣΙΚΑ ΣΤΟΙΧΕΙΑ ΤΜΗΜΑΤΩΝ																											
ΚΩΔ. ΝΕΟΥ ΙΔΡΥΜΑΤΟΣ	ΟΝΟΜΑΣΙΑ ΝΕΟΥ ΙΔΡΥΜΑΤΟΣ	ΕΔΡΑ ΙΔΡΥΜΑΤΟΣ	ΝΕΑ ΟΝΟΜΑΣΙΑ ΣΧΟΛΗΣ	ΕΔΡΑ ΣΧΟΛΗΣ	ΚΩΔΙΚΟΥ ΝΕΟΥ ΤΜΗΜΑΤΟΣ	ΤΜΗΜΑ (1)/ΚΑΤΕΥΘΥΝΣΗ (2)	ΕΠΙΣΤΗΜΟΝΙΚΟ ΠΕΔΙΟ	ΟΝΟΜΑΣΙΑ ΤΜΗΜΑΤΟΣ	ΝΟΜΟΣ	ΕΔΡΑ ΤΜΗΜΑΤΟΣ	ΤΙ ΕΓΙΝΕ ΣΤΟ ΑΘΗΝΑ	ΕΙΣΑΚΤΕΟΙ ΓΕΝΙΚΗΣ ΣΕΙΡΑ	ΕΠΙΤΥΧΟΝΤΕΣ ΓΕΝΙΚΗΣ ΣΕΙΡΑ	ΠΛΗΘΟΣ ΕΠΙΤΥΧΟΝΤΩΝ ΓΕΝΙΚΗΣ ΣΕΙΡΑΣ <10.000 ΜΟΡΙΑ	ΕΙΣΑΚΤΕΟΙ ΛΟΙΠΕΣ ΚΑΤΗΓΟΡΙΕΣ	ΕΠΙΤΥΧΟΝΤΕΣ ΛΟΙΠΕΣ ΚΑΤΗΓΟΡΙΕΣ	ΕΙΣΑΚΤΕΟΙ ΣΥΝΟΛΟ	ΕΠΙΤΥΧΟΝΤΕΣ ΣΥΝΟΛΟ	ΠΛΗΘΟΣ ΥΠΟΨΗΦΙΩΝ ΠΟΥ ΔΗΛΩΣΑΝ ΤΟ ΤΜΗΜΑ	ΑΡΙΘΜΟΣ ΕΠΙΤΥΧΟΝΤΩΝ ΠΟΥ ΔΗΛΩΣΑΝ ΤΟ ΤΜΗΜΑ ΑΠΟ 1Η - 3Η ΠΡΟΤΙΜΗΧΗ (ΓΕΝΙΚΗ ΣΕΙΡΑ)	ΒΑΣΗ ΤΜΗΜΑΤΟΣ ΓΕΝΙΚΗΣ ΣΕΙΡΑ 90% ΓΕΛ, ΕΠΑΛΑ (ΜΟΡΙΑ)	ΒΑΣΗ ΤΜΗΜΑΤΟΣ ΓΕΝΙΚΗΣ ΣΕΙΡΑ (ΜΟΡΙΑ)	ΒΑΣΗ ΤΜΗΜΑΤΟΣ ΛΟΙΠΩΝ ΚΑΤΗΓΟΡΙΩΝ (ΜΟΡΙΑ)	ΑΡΙΘΜΟΣ ΕΓΓΕΓΡΑΜΜΕΝΩΝ ΦΟΙΤΗΤΩΝ	ΕΝΕΡΓΟΙ ΦΟΙΤΗΤΕΣ (ΕΚΤΙΜΗΣΗ)	ΑΡΙΘΜΟΣ ΦΟΙΤΗΤΩΝ Ν ΕΤΗ	ΑΡΙΘΜΟΣ ΦΟΙΤΗΤΩΝ >Ν ΕΤΗ	ΑΡΙΘΜΟΣ ΠΤΥΧΙΟΥΧΩΝ (2012) ΕΤΗ ΣΠΟΥΔΩΝ = ν	ΑΡΙΘΜΟΣ ΠΤΥΧΙΟΥΧΩΝ ΕΤΗ ΣΠΟΥΔΩΝ >ν ΚΑΙ <=ν+2 (2012)	ΑΡΙΘΜΟΣ ΠΤΥΧΙΟΥΧΩΝ ΕΤΗ ΣΠΟΥΔΩΝ > ν+2 (2012)	ΑΡΙΘΜΟΣ ΜΕΤΑΠΤΥΧΙΑΚΩΝ ΦΟΙΤΗΤΩΝ	ΑΡΙΘΜΟΣ ΥΠΟΨΗΦΙΩΝ ΔΙΔΑΚΤΟΡΩΝ	ΦΟΙΤΗΤΕΣ ΠΟΥ ΜΕΤΕΓΡΑΦΗΣΑΝ ΣΤΟ ΤΜΗΜΑ (2013)	ΜΕΛΗ ΔΕΠ - ΕΠ	ΛΟΙΠΟ ΔΙΔΑΚΤΙΚΟ ΠΡΟΣΩΠΙΚΟ	ΔΙΟΙΚΗΤΙΚΟ ΠΡΟΣΩΠΙΚΟ	ΔΥΝΑΜΙΚΟΤΗΤΑ ΜΕΓΑΛΥΤΕΡΗΣ ΑΙΘΟΥΣΑΣ ΤΜΗΜΑΤΟΣ	
10	ΤΕΙ ΣΤΕΡΕΑΣ ΕΛΛΑΔΟΣ	ΛΑΜΙΑ	ΤΕΧΝΟΛΟΓΙΚΩΝ ΕΦΑΡΜΟΓΩΝ	ΧΑΛΚΙΔΑ	499	1	4	ΗΛΕΚΤΡΟΛΟΓΩΝ ΜΗΧΑΝΙΚΩΝ Τ.Ε. (ΧΑΛΚΙΔΑ)	ΕΥΒΟΙΑΣ	ΧΑΛΚΙΔΑ	ΑΠΟΡΡΟΦΑ ΤΟ: 1. ΗΛΕΚΤΡΟΛΟΓΙΑ Σ ΤΕΙ ΛΑΜΙΑΣ	153	152	119	32	4	153	152	5968	40	8.388	239	44	1458	852	775	683	0	15	118	0	0	46	19	11	2	120	
2	ΤΕΙ ΑΘΗΝΑΣ	ΑΘΗΝΑ	ΤΕΧΝΟΛΟΓΙΚΩΝ ΕΦΑΡΜΟΓΩΝ	ΑΘΗΝΑ	501	1	4	ΗΛΕΚΤΡΟΝΙΚΩΝ ΜΗΧΑΝΙΚΩΝ Τ.Ε. (ΑΘΗΝΑ)	ΑΤΤΙΚΗΣ	ΑΘΗΝΑ	ΠΑΡΑΜΕΝΕΙ - ΑΛΛΑΞΕ ΟΝΟΜΑ	101	101	24	24	4	101	101	6554	42	10.521	347	76	1118	584	428	690	1	17	45	39	0	48	27	17	1	81	
14	ΤΕΙ ΠΕΙΡΑΙΑ	ΠΕΙΡΑΙΑΣ	ΤΕΧΝΟΛΟΓΙΚΩΝ ΕΦΑΡΜΟΓΩΝ	ΠΕΙΡΑΙΑΣ	503	1	4	ΗΛΕΚΤΡΟΝΙΚΩΝ ΜΗΧΑΝΙΚΩΝ Τ.Ε. (ΠΕΙΡΑΙΑΣ)	ΑΤΤΙΚΗΣ	ΑΘΗΝΑ	ΠΑΡΑΜΕΝΕΙ - ΑΛΛΑΞΕ ΟΝΟΜΑ	101	101	25	24	3	101	101	6226	28	10.084	218	68	3293	1075	924	2369	8	42	44		49	23	26	4	80		
5	ΑΛΕΞΑΝΔΡΕΙΟ ΤΕΙ ΘΕΣΣΑΛΟΝΙΚΗΣ	ΘΕΣΣΑΛΟΝΙΚΗ	ΤΕΧΝΟΛΟΓΙΚΩΝ ΕΦΑΡΜΟΓΩΝ	ΘΕΣΣΑΛΟΝΙΚΗ	505	1	4	ΗΛΕΚΤΡΟΝΙΚΩΝ ΜΗΧΑΝΙΚΩΝ Τ.Ε. (ΘΕΣΣΑΛΟΝΙΚΗ)	ΘΕΣΣΑΛΟΝΙΚΗΣ	ΘΕΣΣΑΛΟΝΙΚΗ	ΠΑΡΑΜΕΝΕΙ - ΑΛΛΑΞΕ ΟΝΟΜΑ	155	152	39	32	7	155	152	6256	67	9.833	153	212	1566	933	943	623	0	23	87		61					108	
10	ΤΕΙ ΣΤΕΡΕΑΣ ΕΛΛΑΔΟΣ	ΛΑΜΙΑ	ΤΕΧΝΟΛΟΓΙΚΩΝ ΕΦΑΡΜΟΓΩΝ	ΧΑΛΚΙΔΑ	506	1	4	ΜΗΧΑΝΙΚΩΝ ΠΛΗΡΟΦΟΡΙΚΗΣ Τ.Ε. (ΛΑΜΙΑ) - (ΚΑΤΕΥΘΥΝΣΕΙΣ: 1. ΜΗΧΑΝΙΚΟΙ ΔΙΚΤΥΩΝ Τ.Ε. 2. ΜΗΧΑΝΙΚΟΙ Η/Υ Τ.Ε. 3. ΜΗΧΑΝΙΚΟΙ ΛΟΓΙΣΜΙΚΟΥ Τ.Ε.)	ΦΘΙΩΤΙΔΟΣ	ΛΑΜΙΑ	ΠΑΡΑΜΕΝΕΙ - ΑΛΛΑΞΕ ΟΝΟΜΑ	206	201	108	38	4	206	201	6860	57	8.449	191	56	1935	1347	899	1036	0	12	75	0	0	20	9	16	2	214	
2	ΤΕΙ ΑΘΗΝΑΣ	ΑΘΗΝΑ	ΤΕΧΝΟΛΟΓΙΚΩΝ ΕΦΑΡΜΟΓΩΝ	ΑΘΗΝΑ	511	1	4	ΝΑΥΠΗΓΩΝ ΜΗΧΑΝΙΚΩΝ Τ.Ε. (ΑΘΗΝΑ)	ΑΤΤΙΚΗΣ	ΑΘΗΝΑ	ΠΑΡΑΜΕΝΕΙ - ΑΛΛΑΞΕ ΟΝΟΜΑ	101	101	24	24	7	101	101	4845	58	11.289	300	78	737	459	374	363	0	22	48	0	0		15	9	2	40	
2	ΤΕΙ ΑΘΗΝΑΣ	ΑΘΗΝΑ	ΤΕΧΝΟΛΟΓΙΚΩΝ ΕΦΑΡΜΟΓΩΝ	ΑΘΗΝΑ	512	1	4	ΜΗΧΑΝΙΚΩΝ ΕΝΕΡΓΕΙΑΚΗΣ ΤΕΧΝΟΛΟΓΙΑΣ Τ.Ε. (ΑΘΗΝΑ)	ΑΤΤΙΚΗΣ	ΑΘΗΝΑ	ΠΑΡΑΜΕΝΕΙ - ΑΛΛΑΞΕ ΟΝΟΜΑ	101	101	24	24	5	101	101	5160	49	10.889	453	81	789	428	368	421	0	6	54	0	0		18	25	2	63	
7	ΤΕΙ ΑΝΑΤΟΛΙΚΗΣ ΜΑΚΕΔΟΝΙΑΣ & ΘΡΑΚΗΣ	ΚΑΒΑΛΑ	ΤΕΧΝΟΛΟΓΙΚΩΝ ΕΦΑΡΜΟΓΩΝ	ΚΑΒΑΛΑ	471	1	4	ΜΗΧΑΝΙΚΩΝ ΤΕΧΝΟΛΟΓΙΑΣ ΠΕΤΡΕΛΑΙΟΥ & ΦΥΣΙΚΟΥ ΑΕΡΙΟΥ Τ.Ε. ΚΑΙ ΜΗΧΑΝΟΛΟΓΩΝ ΜΗΧΑΝΙΚΩΝ Τ.Ε. (ΚΑΒΑΛΑ) - ΜΗΧΑΝΟΛΟΓΩΝ ΜΗΧΑΝΙΚΩΝ Τ.Ε.	ΚΑΒΑΛΑΣ	ΚΑΒΑΛΑ	ΑΠΟΡΡΟΦΑ ΤΟ: 1. ΜΗΧΑΝΟΛΟΓΙΑ Σ ΤΕΙ ΚΑΒΑΛΑΣ	130	126	112	27	4	130	126	5262	46	7.601	393	150	2363	1403	1353	1010	0	36	70	49		4				80	
3	ΤΕΙ ΔΥΤΙΚΗΣ ΜΑΚΕΔΟΝΙΑΣ	ΚΟΖΑΝΗ	ΤΕΧΝΟΛΟΓΙΚΩΝ ΕΦΑΡΜΟΓΩΝ	ΚΟΖΑΝΗ	514	1	4	ΜΗΧΑΝΙΚΩΝ ΠΕΡΙΒΑΛΛΟΝΤΟΣ ΚΑΙ ΜΗΧΑΝΙΚΩΝ ΑΝΤΙΠΡΥΠΛΑΝΣΗΣ Τ.Ε. (ΚΟΖΑΝΗ) - ΜΗΧΑΝΙΚΩΝ ΑΝΤΙΠΡΥΠΛΑΝΣΗΣ Τ.Ε.	ΚΟΖΑΝΗΣ	ΚΟΖΑΝΗ	ΑΠΟΡΡΟΦΑ ΤΟ: 1. ΓΕΩΤΕΧΝΟΛΟΓΙΑΣ ΚΑΙ ΠΕΡΙΒΑΛΛΟΝΤΟΣ Σ ΤΕΙ ΔΥΤΙΚΗΣ ΜΑΚΕΔΟΝΙΑΣ (ΚΟΖΑΝΗ)	184	178	177	36	5	184	178	5574	17	6.584	192	74	2550	1271	1212	1338	2	23	35								78



Έκθεση αναλυτικής αξιολόγησης της εφαρμογής του Σχεδίου ΑΘΗΝΑ

ΤΑΥΤΟΤΗΤΑ ΤΜΗΜΑΤΩΝ											ΒΑΣΙΚΑ ΣΤΟΙΧΕΙΑ ΤΜΗΜΑΤΩΝ																											
ΚΩΔ. ΝΕΟΥ ΙΔΡΥΜΑΤΟΣ	ΟΝΟΜΑΣΙΑ ΝΕΟΥ ΙΔΡΥΜΑΤΟΣ	ΕΔΡΑ ΙΔΡΥΜΑΤΟΣ	ΝΕΑ ΟΝΟΜΑΣΙΑ ΣΧΟΛΗΣ	ΕΔΡΑ ΣΧΟΛΗΣ	ΚΩΔΙΚΟΥ ΝΕΟΥ ΤΜΗΜΑΤΟΣ	ΤΜΗΜΑ (1)/ΚΑΤΕΥΘΥΝΣΗ (2)	ΕΠΙΣΤΗΜΟΝΙΚΟ ΠΕΔΙΟ	ΟΝΟΜΑΣΙΑ ΤΜΗΜΑΤΟΣ	ΝΟΜΟΣ	ΕΔΡΑ ΤΜΗΜΑΤΟΣ	ΤΙ ΕΓΙΝΕ ΣΤΟ ΑΘΗΝΑ	ΕΙΣΑΚΤΕΟΙ ΓΕΝΙΚΗ ΣΕΙΡΑ	ΕΠΙΤΥΧΟΝΤΕΣ ΓΕΝΙΚΗ ΣΕΙΡΑ	ΠΛΗΘΟΣ ΕΠΙΤΥΧΟΝΤΩΝ ΓΕΝΙΚΗΣ ΣΕΙΡΑΣ <10.000 ΜΟΡΙΑ	ΕΙΣΑΚΤΕΟΙ ΛΟΙΠΕΣ ΚΑΤΗΓΟΡΙΕΣ	ΕΠΙΤΥΧΟΝΤΕΣ ΛΟΙΠΕΣ ΚΑΤΗΓΟΡΙΕΣ	ΕΙΣΑΚΤΕΟΙ ΣΥΝΟΛΟ	ΕΠΙΤΥΧΟΝΤΕΣ ΣΥΝΟΛΟ	ΠΛΗΘΟΣ ΥΠΟΨΗΦΙΩΝ ΠΟΥ ΔΗΛΩΣΑΝ ΤΟ ΤΜΗΜΑ	ΑΡΙΘΜΟΣ ΕΠΙΤΥΧΟΝΤΩΝ ΠΟΥ ΔΗΛΩΣΑΝ ΤΟ ΤΜΗΜΑ ΑΠΟ 1Η - 3Η ΠΡΟΤΙΜΗΧΗ (ΓΕΝΙΚΗ ΣΕΙΡΑ)	ΒΑΣΗ ΤΜΗΜΑΤΟΣ ΓΕΝΙΚΗ ΣΕΙΡΑ 90% ΓΕΛ, ΕΠΑΛΑ (ΜΟΡΙΑ)	ΒΑΣΗ ΤΜΗΜΑΤΟΣ ΓΕΝΙΚΗ ΣΕΙΡΑ (ΜΟΡΙΑ)	ΒΑΣΗ ΤΜΗΜΑΤΟΣ ΛΟΙΠΩΝ ΚΑΤΗΓΟΡΙΩΝ (ΜΟΡΙΑ)	ΑΡΙΘΜΟΣ ΕΓΓΕΓΡΑΜΜΕΝΩΝ ΦΟΙΤΗΤΩΝ	ΕΝΕΡΓΟΙ ΦΟΙΤΗΤΕΣ (ΕΚΤΙΜΗΣΗ)	ΑΡΙΘΜΟΣ ΦΟΙΤΗΤΩΝ Ν ΕΤΗ	ΑΡΙΘΜΟΣ ΦΟΙΤΗΤΩΝ >Ν ΕΤΗ	ΑΡΙΘΜΟΣ ΠΤΥΧΙΟΥΧΩΝ (2012) ΕΤΗ ΣΠΟΥΔΩΝ = ν	ΑΡΙΘΜΟΣ ΠΤΥΧΙΟΥΧΩΝ ΕΤΗ ΣΠΟΥΔΩΝ >ν ΚΑΙ <=ν+2 (2012)	ΑΡΙΘΜΟΣ ΠΤΥΧΙΟΥΧΩΝ ΕΤΗ ΣΠΟΥΔΩΝ > ν+2 (2012)	ΑΡΙΘΜΟΣ ΜΕΤΑΠΤΥΧΙΑΚΩΝ ΦΟΙΤΗΤΩΝ	ΑΡΙΘΜΟΣ ΥΠΟΨΗΦΙΩΝ ΔΙΔΑΚΤΟΡΩΝ	ΦΟΙΤΗΤΕΣ ΠΟΥ ΜΕΤΕΠΤΡΑΦΗΣΑΝ ΣΤΟ ΤΜΗΜΑ (2013)	ΜΕΛΗ ΔΕΠ - ΕΠ	ΛΟΙΠΟ ΔΙΔΑΚΤΙΚΟ ΠΡΟΣΩΠΙΚΟ	ΔΙΟΙΚΗΤΙΚΟ ΠΡΟΣΩΠΙΚΟ	ΔΥΝΑΜΙΚΟΤΗΤΑ ΜΕΓΑΛΥΤΕΡΗΣ ΑΙΘΟΥΣΑΣ ΤΜΗΜΑΤΟΣ	
8	ΤΕΙ ΠΕΛΟΠΟΝΝΗΣΟΥ	ΚΑΛΑΜΑΤΑ	ΤΕΧΝΟΛΟΓΙΑΣ ΓΕΩΠΟΝΙΑΣ ΚΑΙ ΤΕΧΝΟΛΟΓΙΑΣ ΤΡΟΦΙΜΩΝ & ΔΙΑΤΡΟΦΗΣ	ΚΑΛΑΜΑΤΑ	515	1	4	ΤΕΧΝΟΛΟΓΙΑΣ ΤΡΟΦΙΜΩΝ (ΚΑΛΑΜΑΤΑ)	ΜΕΣΣΗΝΙΑΣ	ΚΑΛΑΜΑΤΑ	ΠΑΡΑΜΕΝΕΙ	156	152	44	32	1	156	152	6249	40	9.387	119	2.918	561	300	481	80	0	13	73			7	7	27	2	100	
5	ΑΛΕΞΑΝΔΡΕΙΟ ΤΕΙ ΘΕΣΣΑΛΟΝΙΚΗΣ	ΘΕΣΣΑΛΟΝΙΚΗ	ΤΕΧΝΟΛΟΓΙΚΩΝ ΕΦΑΡΜΟΓΩΝ	ΘΕΣΣΑΛΟΝΙΚΗ	516	1	4	ΜΗΧΑΝΟΛΟΓΩΝ ΟΧΗΜΑΤΩΝ Τ.Ε. (ΘΕΣΣΑΛΟΝΙΚΗ)	ΘΕΣΣΑΛΟΝΙΚΗΣ	ΘΕΣΣΑΛΟΝΙΚΗ	ΠΑΡΑΜΕΝΕΙ - ΑΛΛΑΞΕ ΟΝΟΜΑ	126	126	34	27	10	126	126	4877	82	9.930	285	129	1062	783	594	468	0	30	66								
2	ΤΕΙ ΑΘΗΝΑΣ	ΑΘΗΝΑ	ΚΑΛΛΙΤΕΧΝΙΚΩΝ ΣΠΟΥΔΩΝ	ΑΘΗΝΑ	518	1	4	ΦΩΤΟΓΡΑΦΙΑΣ & ΟΠΤΙΚΟΑΚΟΥΣΤΙΚΩΝ (ΑΘΗΝΑ)	ΑΤΤΙΚΗΣ	ΑΘΗΝΑ	ΠΑΡΑΜΕΝΕΙ	86	86	21	21	8	86	86	5427	53	10.201	116	197	718	441	370	348	0	14	43	0	0			15	16	2	40
2	ΤΕΙ ΑΘΗΝΑΣ	ΑΘΗΝΑ	ΚΑΛΛΙΤΕΧΝΙΚΩΝ ΣΠΟΥΔΩΝ	ΑΘΗΝΑ	519	1	4	ΕΣΩΤΕΡΙΚΗΣ ΑΡΧΙΤΕΚΤΟΝΙΚΗΣ, ΔΙΑΚΟΣΜΗΣΗΣ ΚΑΙ ΣΧΕΔΙΑΣΜΟΥ ΑΝΤΙΚΕΙΜΕΝΩΝ (ΑΘΗΝΑ)	ΑΤΤΙΚΗΣ	ΑΘΗΝΑ	ΑΠΟΡΡΟΦΑ ΤΟ: 1. ΕΣΩΤΕΡΙΚΗΣ ΑΡΧΙΤΕΚΤΟΝΙΚΗΣ, ΔΙΑΚΟΣΜΗΣΗΣ ΚΑΙ ΣΧΕΔΙΑΣΜΟΥ ΑΝΤΙΚΕΙΜΕΝΩΝ ΤΕΙ ΣΕΡΡΩΝ	102	100	22	24	5	102	100	778	61	12.338	1.123	12.600	886	665	594	292	0	33	58	0	0	7	18	28	2	36	
2	ΤΕΙ ΑΘΗΝΑΣ	ΑΘΗΝΑ	ΚΑΛΛΙΤΕΧΝΙΚΩΝ ΣΠΟΥΔΩΝ	ΑΘΗΝΑ	520	1	4	ΣΥΝΤΗΡΗΣΗΣ ΑΡΧΑΙΟΤΗΤΩΝ ΚΑΙ ΕΡΓΩΝ ΤΕΧΝΗΣ (ΑΘΗΝΑ)	ΑΤΤΙΚΗΣ	ΑΘΗΝΑ	ΠΑΡΑΜΕΝΕΙ	64	58	42	18	3	64	58	566	33	6.850	893	13.455	353	267	194	159	0	15	47	0	0			20	12	3	70
2	ΤΕΙ ΑΘΗΝΑΣ	ΑΘΗΝΑ	ΚΑΛΛΙΤΕΧΝΙΚΩΝ ΣΠΟΥΔΩΝ	ΑΘΗΝΑ	521	1	4	ΓΡΑΦΙΣΤΙΚΗΣ (ΑΘΗΝΑ) - ΓΡΑΦΙΣΤΙΚΗΣ	ΑΤΤΙΚΗΣ	ΑΘΗΝΑ	ΑΠΟΡΡΟΦΑ ΤΟ: 1. ΤΕΧΝΟΛΟΓΙΑΣ ΓΡΑΦΙΚΩΝ ΤΕΧΝΩΝ ΤΕΙ ΑΘΗΝΑΣ	88	85	19	21	4	88	85	839	68	12.869	1.628	15.100	1276	907	733	543	0	17	44	0	0						
11	ΤΕΙ ΘΕΣΣΑΛΙΑΣ	ΛΑΡΙΣΑ	ΤΕΧΝΟΛΟΓΙΚΩΝ ΕΦΑΡΜΟΓΩΝ	ΛΑΡΙΣΑ	522	1	4	ΣΧΕΔΙΑΣΜΟΥ & ΤΕΧΝΟΛΟΓΙΑΣ ΞΥΛΟΥ ΚΑΙ ΕΠΙΠΛΟΥ Τ.Ε. (ΚΑΡΔΙΤΣΑ)	ΚΑΡΔΙΤΣΑΣ	ΚΑΡΔΙΤΣΑ	ΠΑΡΑΜΕΝΕΙ	132	126	117	27	3	132	126	4381	50	6.720	377	4.500	550	341	348	202	0	23	55	0	0			13	5	1	324
8	ΤΕΙ ΠΕΛΟΠΟΝΝΗΣΟΥ	ΚΑΛΑΜΑΤΑ	ΤΕΧΝΟΛΟΓΙΚΩΝ ΕΦΑΡΜΟΓΩΝ	ΣΠΑΡΤΗ	529	1	4	ΜΗΧΑΝΙΚΩΝ ΠΛΗΡΟΦΟΡΙΚΗΣ Τ.Ε. (ΣΠΑΡΤΗ) - (ΚΑΤΕΥΘΥΝΣΕΙΣ: 1. ΜΗΧΑΝΙΚΟΙ ΔΙΚΤΥΩΝ Τ.Ε. 2. ΜΗΧΑΝΙΚΟΙ Η/Υ Τ.Ε. 3. ΜΗΧΑΝΙΚΟΙ ΛΟΓΙΣΜΙΚΟΥ Τ.Ε.)	ΛΑΚΩΝΙΑΣ	ΣΠΑΡΤΗ	ΠΑΡΑΜΕΝΕΙ - ΑΛΛΑΞΕ ΟΝΟΜΑ	181	176	152	36	3	181	176	6077	56	7.295	180	70	1016	964	724	292	2	36	0	0	0	0	6	3	21	3	144

Έκθεση αναλυτικής αξιολόγησης της εφαρμογής του Σχεδίου ΑΘΗΝΑ

ΤΑΥΤΟΤΗΤΑ ΤΜΗΜΑΤΩΝ										ΒΑΣΙΚΑ ΣΤΟΙΧΕΙΑ ΤΜΗΜΑΤΩΝ																															
ΚΩΔ. ΝΕΟΥ ΙΔΡΥΜΑΤΟΣ	ΟΝΟΜΑΣΙΑ ΝΕΟΥ ΙΔΡΥΜΑΤΟΣ	ΕΔΡΑ ΙΔΡΥΜΑΤΟΣ	ΝΕΑ ΟΝΟΜΑΣΙΑ ΣΧΟΛΗΣ	ΕΔΡΑ ΣΧΟΛΗΣ	ΚΩΔΙΚΟΣ ΝΕΟΥ ΤΜΗΜΑΤΟΣ	ΤΜΗΜΑ (1)/ΚΑΤΕΥΘΥΝΣΗ (2)	ΕΠΙΣΤΗΜΟΝΙΚΟ ΠΕΔΙΟ	ΟΝΟΜΑΣΙΑ ΤΜΗΜΑΤΟΣ	ΝΟΜΟΣ	ΕΔΡΑ ΤΜΗΜΑΤΟΣ	ΤΙ ΕΓΙΝΕ ΣΤΟ ΑΘΗΝΑ	ΕΙΣΑΚΤΕΟΙ ΓΕΝΙΚΗ ΣΕΙΡΑ	ΕΠΙΤΥΧΟΝΤΕΣ ΓΕΝΙΚΗ ΣΕΙΡΑ	ΠΛΗΘΟΣ ΕΠΙΤΥΧΟΝΤΩΝ ΓΕΝΙΚΗΣ ΣΕΙΡΑΣ <10.000 ΜΟΡΙΑ	ΕΙΣΑΚΤΕΟΙ ΛΟΙΠΕΣ ΚΑΤΗΓΟΡΙΕΣ	ΕΠΙΤΥΧΟΝΤΕΣ ΛΟΙΠΕΣ ΚΑΤΗΓΟΡΙΕΣ	ΕΙΣΑΚΤΕΟΙ ΣΥΝΟΛΟ	ΕΠΙΤΥΧΟΝΤΕΣ ΣΥΝΟΛΟ	ΠΛΗΘΟΣ ΥΠΟΨΗΦΙΩΝ ΠΟΥ ΔΗΛΩΣΑΝ ΤΟ ΤΜΗΜΑ	ΑΡΙΘΜΟΣ ΕΠΙΤΥΧΟΝΤΩΝ ΠΟΥ ΔΗΛΩΣΑΝ ΤΟ ΤΜΗΜΑ ΑΠΟ 1Η - 3Η ΠΡΟΤΙΜΗΤΗ (ΓΕΝΙΚΗ ΣΕΙΡΑ)	ΒΑΣΗ ΤΜΗΜΑΤΟΣ ΓΕΝΙΚΗ ΣΕΙΡΑ 90% ΓΕΛ, ΕΠΑΛΑ (ΜΟΡΙΑ)	ΒΑΣΗ ΤΜΗΜΑΤΟΣ ΓΕΝΙΚΗ ΣΕΙΡΑ (ΜΟΡΙΑ)	ΒΑΣΗ ΤΜΗΜΑΤΟΣ ΛΟΙΠΩΝ ΚΑΤΗΓΟΡΙΩΝ (ΜΟΡΙΑ)	ΑΡΙΘΜΟΣ ΕΓΓΕΓΡΑΜΜΕΝΩΝ ΦΟΙΤΗΤΩΝ	ΕΝΕΡΓΟΙ ΦΟΙΤΗΤΕΣ (ΕΚΤΙΜΗΣΗ)	ΑΡΙΘΜΟΣ ΦΟΙΤΗΤΩΝ Ν ΕΤΗ	ΑΡΙΘΜΟΣ ΦΟΙΤΗΤΩΝ >Ν ΕΤΗ	ΑΡΙΘΜΟΣ ΠΤΥΧΙΟΥΧΩΝ (2012) ΕΤΗ ΣΠΟΥΔΩΝ = ν	ΑΡΙΘΜΟΣ ΠΤΥΧΙΟΥΧΩΝ ΕΤΗ ΣΠΟΥΔΩΝ >ν ΚΑΙ <=ν+2 (2012)	ΑΡΙΘΜΟΣ ΠΤΥΧΙΟΥΧΩΝ ΕΤΗ ΣΠΟΥΔΩΝ > ν+2 (2012)	ΑΡΙΘΜΟΣ ΜΕΤΑΠΤΥΧΙΑΚΩΝ ΦΟΙΤΗΤΩΝ	ΑΡΙΘΜΟΣ ΥΠΟΨΗΦΙΩΝ ΔΙΔΑΚΤΟΡΩΝ	ΦΟΙΤΗΤΕΣ ΠΟΥ ΜΕΤΕΓΡΑΦΗΣΑΝ ΣΤΟ ΤΜΗΜΑ (2013)	ΜΕΛΗ ΔΕΠ - ΕΠ	ΛΟΙΠΟ ΔΙΔΑΚΤΙΚΟ ΠΡΟΣΩΠΙΚΟ	ΔΙΟΙΚΗΤΙΚΟ ΠΡΟΣΩΠΙΚΟ	ΔΥΝΑΜΙΚΟΤΗΤΑ ΜΕΓΑΛΥΤΕΡΗΣ ΑΙΘΟΥΣΑΣ ΤΜΗΜΑΤΟΣ				
5	ΑΛΕΞΑΝΔΡΕΙΟ ΤΕΙ ΘΕΣΣΑΛΟΝΙΚΗΣ	ΘΕΣΣΑΛΟΝΙΚΗ	ΤΕΧΝΟΛΟΓΙΑΣ ΓΕΩΠΟΝΙΑΣ ΚΑΙ ΤΕΧΝΟΛΟΓΙΑΣ ΤΡΟΦΙΜΩΝ & ΔΙΑΤΡΟΦΗΣ	ΘΕΣΣΑΛΟΝΙΚΗ	759	1	4	ΤΕΧΝΟΛΟΓΩΝ ΓΕΩΠΟΝΩΝ (ΘΕΣΣΑΛΟΝΙΚΗ) (ΚΑΤΕΥΘΥΝΣΕΙΣ:1 . ΦΥΤΙΚΗΣ ΠΑΡΑΓΩΓΗΣ 2. ΖΩΙΚΗΣ ΠΑΡΑΓΩΓΗΣ 3. ΑΓΡΟΤΙΚΗΣ ΟΙΚΟΝΟΜΙΑΣ)	ΘΕΣΣΑΛΟΝΙΚΗΣ	ΘΕΣΣΑΛΟΝΙΚΗ	ΑΠΟΡΡΟΦΑ ΤΑ: 1. ΖΩΙΚΗΣ ΠΑΡΑΓΩΓΗΣ ΤΕΙ ΘΕΣΣΑΛΟΝΙΚΗΣ 2. ΑΓΡΟΤΙΚΗΣ ΑΝΑΠΤΥΞΗΣ & ΔΙΟΙΚΗΣΗΣ ΑΓΡΟΤΙΚΩΝ ΕΠΙΧΕΙΡΗΣΕΩΝ ΤΕΙ ΘΕΣΣΑΛΟΝΙΚΗΣ	202	202	54	38	9	202	202		88	10.238	215	5.866	2389	1479	1802	587	1	57	87					134					48	
9	ΤΕΙ ΚΡΗΤΗΣ	ΗΡΑΚΛΕΙΟ	ΕΦΑΡΜΟΣΜΕΝΩΝ Ν ΕΠΙΣΤΗΜΩΝ	ΧΑΝΙΑ	532	1	4	ΜΗΧΑΝΙΚΩΝ ΦΥΣΙΚΩΝ ΠΟΡΩΝ & ΠΕΡΙΒΑΛΛΟΝΤΟΣ Τ.Ε. (ΧΑΝΙΑ)	ΧΑΝΙΩΝ	ΧΑΝΙΑ	ΑΠΟΡΡΟΦΑ ΤΟ: 1. ΠΟΛΙΤΙΚΩΝ ΔΟΜΙΚΩΝ ΕΡΓΩΝ ΤΕΙ ΚΡΗΤΗΣ (ΗΡΑΚΛΕΙΟ)	156	151	141	32	4	156	151	5101	45	6.996	266	74	606	373	395	211	0	17	61					6	15	9	2			
11	ΤΕΙ ΘΕΣΣΑΛΙΑΣ	ΛΑΡΙΣΑ	ΤΕΧΝΟΛΟΓΙΑΣ ΓΕΩΠΟΝΙΑΣ ΚΑΙ ΤΕΧΝΟΛΟΓΙΑΣ ΤΡΟΦΙΜΩΝ & ΔΙΑΤΡΟΦΗΣ	ΛΑΡΙΣΑ	761	1	4	ΤΕΧΝΟΛΟΓΩΝ ΓΕΩΠΟΝΩΝ (ΛΑΡΙΣΑ) - (ΚΑΤΕΥΘΥΝΣΕΙΣ:1 . ΦΥΤΙΚΗΣ ΠΑΡΑΓΩΓΗΣ 2. ΖΩΙΚΗΣ ΠΑΡΑΓΩΓΗΣ 3. ΑΓΡΟΤΙΚΗΣ ΟΙΚΟΝΟΜΙΑΣ 4. ΜΗΧΑΝΙΚΟΙ ΒΙΟΣΥΣΤΗΜΑΤΩΝ)	ΛΑΡΙΣΑΣ	ΛΑΡΙΣΑ	ΑΠΟΡΡΟΦΑ ΤΑ: 1. ΖΩΙΚΗΣ ΠΑΡΑΓΩΓΗΣ ΤΕΙ ΛΑΡΙΣΑΣ 2. ΜΗΧΑΝΙΚΗΣ ΒΙΟΣΥΣΤΗΜΑΤΩΝ ΛΑΡΙΣΑΣ	206	202	83	38	9	206	202		80	9.037	204	149	2143	785	758	1385	2	13	74	0	0	60							40	
9	ΤΕΙ ΚΡΗΤΗΣ	ΗΡΑΚΛΕΙΟ	ΤΕΧΝΟΛΟΓΙΑΣ ΓΕΩΠΟΝΙΑΣ ΚΑΙ ΤΕΧΝΟΛΟΓΙΑΣ ΤΡΟΦΙΜΩΝ & ΔΙΑΤΡΟΦΗΣ	ΣΗΤΕΙΑ	758	1	4	ΤΕΧΝΟΛΟΓΩΝ ΓΕΩΠΟΝΩΝ (ΗΡΑΚΛΕΙΟ) (ΚΑΤΕΥΘΥΝΣΕΙΣ:1 . ΦΥΤΙΚΗΣ ΠΑΡΑΓΩΓΗΣ 2. ΘΕΡΜΟΚΗΠΙΑΚΩΝ ΚΑΛΛΙΕΡΓΕΙΩΝ ΚΑΙ ΑΝΘΟΚΟΜΙΑΣ 3. ΑΣΦΑΛΕΙΑΣ ΚΑΙ ΠΟΙΟΤΗΤΑΣ ΤΡΟΦΙΜΩΝ)	ΗΡΑΚΛΕΙΟΥ	ΗΡΑΚΛΕΙΟ	ΑΠΟΡΡΟΦΑ ΤΟ: 1. ΒΙΟΛΟΓΙΚΩΝ ΘΕΡΜΟΚΗΠΙΑΚΩΝ ΚΑΛΛΙΕΡΓΕΙΩΝ & ΑΝΘΟΚΟΜΙΑΣ ΚΡΗΤΗΣ (ΗΡΑΚΛΕΙΟ)	208	202	143	38	4	208	202		107	7.682	57	4.568	1210	552	626	584	1	7	49					21	18	6	3			
8	ΤΕΙ ΠΕΛΟΠΟΝΝΗΣΟΥ	ΚΑΛΑΜΑΤΑ	ΤΕΧΝΟΛΟΓΙΑΣ ΓΕΩΠΟΝΙΑΣ ΚΑΙ ΤΕΧΝΟΛΟΓΙΑΣ ΤΡΟΦΙΜΩΝ & ΔΙΑΤΡΟΦΗΣ	ΚΑΛΑΜΑΤΑ	760	1	4	ΤΕΧΝΟΛΟΓΩΝ ΓΕΩΠΟΝΩΝ (ΚΑΛΑΜΑΤΑ) (ΚΑΤΕΥΘΥΝΣΕΙΣ: 1. ΦΥΤΙΚΗΣ ΠΑΡΑΓΩΓΗΣ 2. ΘΕΡΜΟΚΗΠΙΑΚΩΝ ΚΑΛΛΙΕΡΓΕΙΩΝ ΚΑΙ ΑΝΘΟΚΟΜΙΑΣ)	ΜΕΣΣΗΝΙΑΣ	ΚΑΛΑΜΑΤΑ	ΑΠΟΡΡΟΦΑ ΤΟ: 1. ΒΙΟΛΟΓΙΚΩΝ ΘΕΡΜΟΚΗΠΙΑΚΩΝ ΚΑΛΛΙΕΡΓΕΙΩΝ & ΑΝΘΟΚΟΜΙΑΣ ΚΑΛΑΜΑΤΑΣ	182	177	142	36	2	182	177		71	7.564	44	3.785	712	222	402	310	0	8	65					14					125	
3	ΤΕΙ ΔΥΤΙΚΗΣ ΜΑΚΕΔΟΝΙΑΣ	ΚΟΖΑΝΗ	ΤΕΧΝΟΛΟΓΙΑΣ ΓΕΩΠΟΝΙΑΣ ΚΑΙ ΤΕΧΝΟΛΟΓΙΑΣ ΤΡΟΦΙΜΩΝ & ΔΙΑΤΡΟΦΗΣ	ΦΛΩΡΙΝΑ	762	1	4	ΤΕΧΝΟΛΟΓΩΝ ΓΕΩΠΟΝΩΝ (ΦΛΩΡΙΝΑ) (ΚΑΤΕΥΘΥΝΣΕΙΣ:1 . ΦΥΤΙΚΗΣ ΠΑΡΑΓΩΓΗΣ 2. ΖΩΙΚΗΣ ΠΑΡΑΓΩΓΗΣ 3. ΑΓΡΟΤΙΚΗΣ ΟΙΚΟΝΟΜΙΑΣ 4. ΠΟΙΟΤΙΚΟΥ ΕΛΕΓΧΟΥ ΑΓΡΟΤΙΚΩΝ ΠΡΟΪΟΝΤΩΝ)	ΦΛΩΡΙΝΑΣ	ΦΛΩΡΙΝΑ	ΑΠΟΡΡΟΦΑ ΤΑ: 1. ΖΩΙΚΗΣ ΠΑΡΑΓΩΓΗΣ ΔΥΤ. ΜΑΚΕΔΟΝΙΑΣ (ΦΛΩΡΙΝΑ) 2. ΕΜΠΟΡΙΑΣ ΚΑΙ ΠΟΙΟΤΙΚΟΥ ΕΛΕΓΧΟΥ ΑΓΡΟΤΙΚΩΝ ΠΡΟΪΟΝΤΩΝ ΤΕΙ ΔΥΤΙΚΗΣ ΜΑΚΕΔΟΝΙΑΣ (ΦΛΩΡΙΝΑ)	208	202	186	38	3	208	202		72	7.480	126	47	3330	886	1033	2297	0	13	47					4						74

Έκθεση αναλυτικής αξιολόγησης της εφαρμογής του Σχεδίου ΑΘΗΝΑ

ΤΑΥΤΟΤΗΤΑ ΤΜΗΜΑΤΩΝ										ΒΑΣΙΚΑ ΣΤΟΙΧΕΙΑ ΤΜΗΜΑΤΩΝ																																	
ΚΩΔ. ΝΕΟΥ ΙΔΡΥΜΑΤΟΣ	ΟΝΟΜΑΣΙΑ ΝΕΟΥ ΙΔΡΥΜΑΤΟΣ	ΕΔΡΑ ΙΔΡΥΜΑΤΟΣ	ΝΕΑ ΟΝΟΜΑΣΙΑ ΣΧΟΛΗΣ	ΕΔΡΑ ΣΧΟΛΗΣ	ΚΩΔΙΚΟΥ ΝΕΟΥ ΤΜΗΜΑΤΟΣ	ΤΜΗΜΑ (1)/ΚΑΤΕΥΘΥΝΣΗ (2)	ΕΠΙΣΤΗΜΟΝΙΚΟ ΠΕΔΙΟ	ΟΝΟΜΑΣΙΑ ΤΜΗΜΑΤΟΣ	ΝΟΜΟΣ	ΕΔΡΑ ΤΜΗΜΑΤΟΣ	ΤΙ ΕΓΙΝΕ ΣΤΟ ΑΘΗΝΑ	ΕΙΣΑΚΤΕΟΙ ΓΕΝΙΚΗ ΣΕΙΡΑ	ΕΠΙΤΥΧΟΝΤΕΣ ΓΕΝΙΚΗ ΣΕΙΡΑ	ΠΛΗΘΟΣ ΕΠΙΤΥΧΟΝΤΩΝ ΓΕΝΙΚΗΣ ΣΕΙΡΑΣ <10.000 ΜΟΡΙΑ	ΕΙΣΑΚΤΕΟΙ ΛΟΙΠΕΣ ΚΑΤΗΓΟΡΙΕΣ	ΕΠΙΤΥΧΟΝΤΕΣ ΛΟΙΠΕΣ ΚΑΤΗΓΟΡΙΕΣ	ΕΙΣΑΚΤΕΟΙ ΣΥΝΟΛΟ	ΕΠΙΤΥΧΟΝΤΕΣ ΣΥΝΟΛΟ	ΠΛΗΘΟΣ ΥΠΟΨΗΦΙΩΝ ΠΟΥ ΔΗΛΩΣΑΝ ΤΟ ΤΜΗΜΑ	ΑΡΙΘΜΟΣ ΕΠΙΤΥΧΟΝΤΩΝ ΠΟΥ ΔΗΛΩΣΑΝ ΤΟ ΤΜΗΜΑ ΑΠΟ 1Η - 3Η ΠΡΟΤΙΜΗΧΗ (ΓΕΝΙΚΗ ΣΕΙΡΑ)	ΒΑΣΗ ΤΜΗΜΑΤΟΣ ΓΕΝΙΚΗ ΣΕΙΡΑ 90% ΓΕΛ, ΕΠΑΛΑ (ΜΟΡΙΑ)	ΒΑΣΗ ΤΜΗΜΑΤΟΣ ΓΕΝΙΚΗ ΣΕΙΡΑ (ΜΟΡΙΑ)	ΒΑΣΗ ΤΜΗΜΑΤΟΣ ΛΟΙΠΩΝ ΚΑΤΗΓΟΡΙΩΝ (ΜΟΡΙΑ)	ΑΡΙΘΜΟΣ ΕΓΓΕΓΡΑΜΜΕΝΩΝ ΦΟΙΤΗΤΩΝ	ΕΝΕΡΓΟΙ ΦΟΙΤΗΤΕΣ (ΕΚΤΙΜΗΣΗ)	ΑΡΙΘΜΟΣ ΦΟΙΤΗΤΩΝ Ν ΕΤΗ	ΑΡΙΘΜΟΣ ΦΟΙΤΗΤΩΝ >Ν ΕΤΗ	ΑΡΙΘΜΟΣ ΠΤΥΧΙΟΥΧΩΝ (2012) ΕΤΗ ΣΠΟΥΔΩΝ = v	ΑΡΙΘΜΟΣ ΠΤΥΧΙΟΥΧΩΝ ΕΤΗ ΣΠΟΥΔΩΝ >v ΚΑΙ <=v+2 (2012)	ΑΡΙΘΜΟΣ ΠΤΥΧΙΟΥΧΩΝ ΕΤΗ ΣΠΟΥΔΩΝ > v+2 (2012)	ΑΡΙΘΜΟΣ ΜΕΤΑΠΤΥΧΙΑΚΩΝ ΦΟΙΤΗΤΩΝ	ΑΡΙΘΜΟΣ ΥΠΟΨΗΦΙΩΝ ΔΙΔΑΚΤΟΡΩΝ	ΦΟΙΤΗΤΕΣ ΠΟΥ ΜΕΤΕΠΙΤΡΑΦΗΣΑΝ ΣΤΟ ΤΜΗΜΑ (2013)	ΜΕΛΗ ΔΕΠ - ΕΠ	ΛΟΙΠΟ ΔΙΔΑΚΤΙΚΟ ΠΡΟΣΩΠΙΚΟ	ΔΙΟΙΚΗΤΙΚΟ ΠΡΟΣΩΠΙΚΟ	ΔΥΝΑΜΙΚΟΤΗΤΑ ΜΕΓΑΛΥΤΕΡΗΣ ΑΙΘΟΥΣΑΣ ΤΜΗΜΑΤΟΣ						
4	ΤΕΙ ΗΠΕΙΡΟΥ	ΑΡΤΑ	ΤΕΧΝΟΛΟΓΙΑΣ ΓΕΩΠΟΝΙΑΣ ΚΑΙ ΤΕΧΝΟΛΟΓΙΑΣ ΤΡΟΦΙΜΩΝ & ΔΙΑΤΡΟΦΗΣ	ΑΡΤΑ	757	1	4	ΤΕΧΝΟΛΟΓΩΝ ΓΕΩΠΟΝΩΝ (ΑΡΤΑ) (ΚΑΤΕΥΘΥΝΣΕΙΣ:1 . ΦΥΤΙΚΗΣ ΠΑΡΑΓΩΓΗΣ 2. ΖΩΙΚΗΣ ΠΑΡΑΓΩΓΗΣ 3. ΑΝΘΟΚΟΜΙΑΣ-ΑΡΧΙΤΕΚΤΟΝΙΚΗΣ ΤΟΠΙΟΥ)	ΑΡΤΑΣ	ΑΡΤΑ	ΑΠΟΡΡΟΦΑ ΤΑ: 1. ΖΩΙΚΗΣ ΠΑΡΑΓΩΓΗΣ ΗΠΕΙΡΟΥ (ΑΡΤΑ) 2. ΑΝΘΟΚΟΜΙΑΣ - ΑΡΧΙΤΕΚΤΟΝΙΚΗ Σ ΤΟΠΙΟΥ ΤΕΙ ΗΠΕΙΡΟΥ (ΑΡΤΑ)	183	177	159	36	2	183	177			73	7.204	939	3.603	1039	320	526	513	0	13	38					7					80		
6	ΤΕΙ ΙΟΝΙΩΝ ΝΗΣΩΝ	ΑΡΓΟΣΤΟΛΙ	ΤΕΧΝΟΛΟΓΙΑΣ ΓΕΩΠΟΝΙΑΣ ΚΑΙ ΤΕΧΝΟΛΟΓΙΑΣ ΤΡΟΦΙΜΩΝ & ΔΙΑΤΡΟΦΗΣ	ΑΡΓΟΣΤΟΛΙ	546	1	4	ΤΕΧΝΟΛΟΓΙΑΣ ΤΡΟΦΙΜΩΝ (ΑΡΓΟΣΤΟΛΙ)	ΚΕΦΑΛΛΗΝΙΑΣ	ΑΡΓΟΣΤΟΛΙ	ΠΑΡΑΜΕΝΕΙ - ΑΛΛΑΣΕ ΟΝΟΜΑ	157	152	99	32	4	157	152	6700		17	8.511	678	2.936	483	256	284	199	0	16	52	0	0							207			
15	ΤΕΙ ΚΕΝΤΡΙΚΗΣ ΜΑΚΕΔΟΝΙΑΣ	ΣΕΡΡΕΣ	ΔΙΟΙΚΗΣΗΣ ΚΑΙ ΟΙΚΟΝΟΜΙΑΣ	ΣΕΡΡΕΣ	549	1	4	ΔΙΟΙΚΗΣΗΣ ΣΥΣΤΗΜΑΤΩΝ ΕΦΟΔΙΑΣΜΟΥ (ΚΑΤΕΡΙΝΗ)	ΠΙΕΡΙΑΣ	ΚΑΤΕΡΙΝΗ	ΑΠΟΡΡΟΦΑ ΤΟ: 1. ΔΙΟΙΚΗΣΗΣ ΣΥΣΤΗΜΑΤΩΝ ΕΦΟΔΙΑΣΜΟΥ ΤΕΙ ΔΥΤ.ΜΑΚΕΔΟΝΙΑΣ (ΓΡΕΒΕΝΑ)	180	177	152	36	3	180	177	5311		59	7.183	150	55	1037	744	675	362	0	29	37					3	7	14	1	104			
7	ΤΕΙ ΑΝΑΤΟΛΙΚΗΣ ΜΑΚΕΔΟΝΙΑΣ & ΘΡΑΚΗΣ	ΚΑΒΑΛΑ	ΤΕΧΝΟΛΟΓΙΑΣ ΓΕΩΠΟΝΙΑΣ ΚΑΙ ΤΕΧΝΟΛΟΓΙΑΣ ΤΡΟΦΙΜΩΝ & ΔΙΑΤΡΟΦΗΣ	ΔΡΑΜΑ		1		ΔΑΣΟΠΟΝΙΑΣ & ΔΙΑΧΕΙΡΙΣΗΣ ΦΥΣΙΚΟΥ ΠΕΡΙΒΑΛΛΟΝΤΟΣ	ΔΡΑΜΑΣ	ΔΡΑΜΑ	ΠΑΡΑΜΕΝΕΙ													545	292	341	204												65				
10	ΤΕΙ ΣΤΕΡΕΑΣ ΕΛΛΑΔΟΣ	ΛΑΜΙΑ	ΤΕΧΝΟΛΟΓΙΑΣ ΓΕΩΠΟΝΙΑΣ ΚΑΙ ΤΕΧΝΟΛΟΓΙΑΣ ΤΡΟΦΙΜΩΝ & ΔΙΑΤΡΟΦΗΣ	ΚΑΡΠΕΝΗΣΙ	551	1	2	ΔΑΣΟΠΟΝΙΑΣ & ΔΙΑΧΕΙΡΙΣΗΣ ΦΥΣΙΚΟΥ ΠΕΡΙΒΑΛΛΟΝΤΟΣ (ΚΑΡΠΕΝΗΣΙ)	ΕΥΡΥΤΑΝΙΑΣ	ΚΑΡΠΕΝΗΣΙ	ΑΠΟΡΡΟΦΑ ΤΟ: 1. ΔΑΣΟΠΟΝΙΑΣ ΚΑΙ ΔΙΑΧΕΙΡΙΣΗΣ ΦΥΣΙΚΟΥ ΠΕΡΙΒΑΛΛΟΝΤΟΣ Σ ΛΑΡΙΣΑΣ (ΚΑΡΔΙΤΣΑ)	186	177	171	36	3	186	177	5651		25	6.723	644	3.446	421	219	316	105	0	17	49	0	0					5				70	
13	ΤΕΙ ΔΥΤΙΚΗΣ ΕΛΛΑΔΑΣ	ΠΑΤΡΑ	ΤΕΧΝΟΛΟΓΙΑΣ ΓΕΩΠΟΝΙΑΣ ΚΑΙ ΤΕΧΝΟΛΟΓΙΑΣ ΤΡΟΦΙΜΩΝ & ΔΙΑΤΡΟΦΗΣ	ΜΕΣΟΛΟΓΓΙ	555	1	2	ΤΕΧΝΟΛΟΓΙΑΣ ΑΛΙΕΙΑΣ - ΥΔΑΤΟΚΑΛΛΙΕΡΓΕΙΩΝ (ΜΕΣΟΛΟΓΓΙ)	ΑΙΤΩΛΟΚΑΡΝΑΝΙΑΣ	ΜΕΣΟΛΟΓΓΙ	ΑΠΟΡΡΟΦΑ ΤΑ: 1. ΙΧΘΥΟΚΟΜΙΑΣ - ΑΛΙΕΙΑΣ ΤΕΙ ΗΠΕΙΡΟΥ (ΗΓΟΥΜΕΝΙΤΣΑ) 2. ΜΗΧΑΝΟΛΟΓΙΑ Σ & ΥΔΑΤΙΝΩΝ ΠΟΡΩΝ ΤΕΙ ΜΕΣΟΛΟΓΓΙΟΥ 3. ΤΕΧΝΟΛΟΓΙΑΣ ΑΛΙΕΙΑΣ - ΥΔΑΤΟΚΑΛΛΙΕΡΓΕΙΩΝ ΤΕΙ ΘΕΣ/ΝΙΚΗΣ (ΜΟΥΔΑΝΙΑ)	153	152	149	32	3	153	152	5368		25	6.631	162	68									0	14	39								120
13	ΤΕΙ ΔΥΤΙΚΗΣ ΕΛΛΑΔΑΣ	ΠΑΤΡΑ	ΤΕΧΝΟΛΟΓΙΑΣ ΓΕΩΠΟΝΙΑΣ ΚΑΙ ΤΕΧΝΟΛΟΓΙΑΣ ΤΡΟΦΙΜΩΝ & ΔΙΑΤΡΟΦΗΣ	ΜΕΣΟΛΟΓΓΙ	557	1	2	ΤΕΧΝΟΛΟΓΩΝ ΓΕΩΠΟΝΩΝ (ΑΜΑΛΙΑΔΑ) (ΚΑΤΕΥΘΥΝΣΕΙΣ:1 . ΦΥΤΙΚΗΣ ΠΑΡΑΓΩΓΗΣ 2. ΖΩΙΚΗΣ ΠΑΡΑΓΩΓΗΣ 3.ΑΓΡΟΤΙΚΗΣ ΟΙΚΟΝΟΜΙΑΣ)	ΗΛΕΙΑΣ	ΑΜΑΛΙΑΔΑ	ΑΠΟΡΡΟΦΑ ΤΟ: 1. ΜΗΧΑΝΟΛΟΓΙΑ Σ & ΥΔΑΤΙΝΩΝ ΠΟΡΩΝ ΤΕΙ ΜΕΣΟΛΟΓΓΙΟΥ	211	202	187	38	3	211	202	6847		62	7.006	583	3.822							0	3	45						4				69

Έκθεση αναλυτικής αξιολόγησης της εφαρμογής του Σχεδίου ΑΘΗΝΑ

ΤΑΥΤΟΤΗΤΑ ΤΜΗΜΑΤΩΝ											ΒΑΣΙΚΑ ΣΤΟΙΧΕΙΑ ΤΜΗΜΑΤΩΝ																												
ΚΩΔ. ΝΕΟΥ ΙΔΡΥΜΑΤΟΣ	ΟΝΟΜΑΣΙΑ ΝΕΟΥ ΙΔΡΥΜΑΤΟΣ	ΕΔΡΑ ΙΔΡΥΜΑΤΟΣ	ΝΕΑ ΟΝΟΜΑΣΙΑ ΣΧΟΛΗΣ	ΕΔΡΑ ΣΧΟΛΗΣ	ΚΩΔΙΚΟΥ ΝΕΟΥ ΤΜΗΜΑΤΟΣ	ΤΜΗΜΑ (1)/ΚΑΤΕΥΘΥΝΣΗ (2)	ΕΠΙΣΤΗΜΟΝΙΚΟ ΠΕΔΙΟ	ΟΝΟΜΑΣΙΑ ΤΜΗΜΑΤΟΣ	ΝΟΜΟΣ	ΕΔΡΑ ΤΜΗΜΑΤΟΣ	ΤΙ ΕΓΙΝΕ ΣΤΟ ΑΘΗΝΑ	ΕΙΣΑΚΤΕΟΙ ΓΕΝΙΚΗ ΣΕΙΡΑ	ΕΠΙΤΥΧΟΝΤΕΣ ΓΕΝΙΚΗ ΣΕΙΡΑ	ΠΛΗΘΟΣ ΕΠΙΤΥΧΟΝΤΩΝ ΓΕΝΙΚΗΣ ΣΕΙΡΑΣ <10.000 ΜΟΡΙΑ	ΕΙΣΑΚΤΕΟΙ ΛΟΙΠΕΣ ΚΑΤΗΓΟΡΙΕΣ	ΕΠΙΤΥΧΟΝΤΕΣ ΛΟΙΠΕΣ ΚΑΤΗΓΟΡΙΕΣ	ΕΙΣΑΚΤΕΟΙ ΣΥΝΟΛΟ	ΕΠΙΤΥΧΟΝΤΕΣ ΣΥΝΟΛΟ	ΠΛΗΘΟΣ ΥΠΟΨΗΦΙΩΝ ΠΟΥ ΔΗΛΩΣΑΝ ΤΟ ΤΜΗΜΑ	ΑΡΙΘΜΟΣ ΕΠΙΤΥΧΟΝΤΩΝ ΠΟΥ ΔΗΛΩΣΑΝ ΤΟ ΤΜΗΜΑ ΑΠΟ 1Η - 3Η ΠΡΟΤΙΜΗΧΗ (ΓΕΝΙΚΗ ΣΕΙΡΑ)	ΒΑΣΗ ΤΜΗΜΑΤΟΣ ΓΕΝΙΚΗ ΣΕΙΡΑ 90% ΓΕΛ, ΕΠΑΛΑ (ΜΟΡΙΑ)	ΒΑΣΗ ΤΜΗΜΑΤΟΣ ΓΕΝΙΚΗ ΣΕΙΡΑ (ΜΟΡΙΑ)	ΒΑΣΗ ΤΜΗΜΑΤΟΣ ΛΟΙΠΩΝ ΚΑΤΗΓΟΡΙΩΝ (ΜΟΡΙΑ)	ΑΡΙΘΜΟΣ ΕΓΓΕΓΡΑΜΜΕΝΩΝ ΦΟΙΤΗΤΩΝ	ΕΝΕΡΓΟΙ ΦΟΙΤΗΤΕΣ (ΕΚΤΙΜΗΣΗ)	ΑΡΙΘΜΟΣ ΦΟΙΤΗΤΩΝ Ν ΕΤΗ	ΑΡΙΘΜΟΣ ΦΟΙΤΗΤΩΝ >Ν ΕΤΗ	ΑΡΙΘΜΟΣ ΠΤΥΧΙΟΥΧΩΝ (2012) ΕΤΗ ΣΠΟΥΔΩΝ = ν	ΑΡΙΘΜΟΣ ΠΤΥΧΙΟΥΧΩΝ ΕΤΗ ΣΠΟΥΔΩΝ >ν ΚΑΙ <=ν+2 (2012)	ΑΡΙΘΜΟΣ ΠΤΥΧΙΟΥΧΩΝ ΕΤΗ ΣΠΟΥΔΩΝ > ν+2 (2012)	ΑΡΙΘΜΟΣ ΜΕΤΑΠΤΥΧΙΑΚΩΝ ΦΟΙΤΗΤΩΝ	ΑΡΙΘΜΟΣ ΥΠΟΨΗΦΙΩΝ ΔΙΔΑΚΤΟΡΩΝ	ΦΟΙΤΗΤΕΣ ΠΟΥ ΜΕΤΕΠΤΡΑΦΗΣΑΝ ΣΤΟ ΤΜΗΜΑ (2013)	ΜΕΛΗ ΔΕΠ - ΕΠ	ΛΟΙΠΟ ΔΙΔΑΚΤΙΚΟ ΠΡΟΣΩΠΙΚΟ	ΔΙΟΙΚΗΤΙΚΟ ΠΡΟΣΩΠΙΚΟ	ΔΥΝΑΜΙΚΟΤΗΤΑ ΜΕΓΑΛΥΤΕΡΗΣ ΑΙΘΟΥΣΑΣ ΤΜΗΜΑΤΟΣ		
14	ΤΕΙ ΠΕΙΡΑΙΑ	ΠΕΙΡΑΙΑΣ	ΔΙΟΙΚΗΣΗΣ ΚΑΙ ΟΙΚΟΝΟΜΙΑΣ	ΠΕΙΡΑΙΑΣ	559	1	5	ΛΟΓΙΣΤΙΚΗΣ ΚΑΙ ΧΡΗΜΑΤΟΟΙΚΟΝΟΜΙΚΗΣ (ΠΕΙΡΑΙΑΣ)	ΑΤΤΙΚΗΣ	ΑΘΗΝΑ	ΠΑΡΑΜΕΝΕΙ - ΑΛΛΑΞΕ ΟΝΟΜΑ	152	152	37	32	5	152	152	5580	50	12.295	294	111	5408	2554	1956	3452	184	131	77	215			293	16	9	5	110	
5	ΑΛΕΞΑΝΔΡΕΙΟ ΤΕΙ ΘΕΣΣΑΛΟΝΙΚΗΣ	ΘΕΣΣΑΛΟΝΙΚΗ	ΔΙΟΙΚΗΣΗΣ ΚΑΙ ΟΙΚΟΝΟΜΙΑΣ	ΘΕΣΣΑΛΟΝΙΚΗ	561	1	5	ΛΟΓΙΣΤΙΚΗΣ ΚΑΙ ΧΡΗΜΑΤΟΟΙΚΟΝΟΜΙΚΗΣ (ΘΕΣΣΑΛΟΝΙΚΗ)	ΘΕΣΣΑΛΟΝΙΚΗΣ	ΘΕΣΣΑΛΟΝΙΚΗ	ΠΑΡΑΜΕΝΕΙ - ΑΛΛΑΞΕ ΟΝΟΜΑ	152	150	35	32	3	152	150	4983	51	11.612	318	122	1812	1380	1490	322	15	105	82			132					72	
11	ΤΕΙ ΘΕΣΣΑΛΙΑΣ	ΛΑΡΙΣΑ	ΔΙΟΙΚΗΣΗΣ ΚΑΙ ΟΙΚΟΝΟΜΙΑΣ	ΛΑΡΙΣΑ	565	1	5	ΛΟΓΙΣΤΙΚΗΣ ΚΑΙ ΧΡΗΜΑΤΟΟΙΚΟΝΟΜΙΚΗΣ (ΛΑΡΙΣΑ)	ΛΑΡΙΣΑΣ	ΛΑΡΙΣΑ	ΠΑΡΑΜΕΝΕΙ - ΑΛΛΑΞΕ ΟΝΟΜΑ	193	190	100	38	3	193	190	4703	63	9.966	264	68	1844	1449	1137	707	4	136	73	0	0	63	10	4	0	140		
9	ΤΕΙ ΚΡΗΤΗΣ	ΗΡΑΚΛΕΙΟ	ΔΙΟΙΚΗΣΗΣ ΚΑΙ ΟΙΚΟΝΟΜΙΑΣ	ΗΡΑΚΛΕΙΟ	772	1	5	ΛΟΓΙΣΤΙΚΗΣ ΚΑΙ ΧΡΗΜΑΤΟΟΙΚΟΝΟΜΙΚΗΣ (ΗΡΑΚΛΕΙΟ)	ΗΡΑΚΛΕΙΟΥ	ΗΡΑΚΛΕΙΟ	ΑΠΟΡΡΟΦΑ ΤΟ: 1. ΧΡΗΜΑΤΟΟΙΚΟΝΟΜΙΚΗΣ & ΑΣΦΑΛΙΣΤΙΚΗΣ ΤΕΙ ΚΡΗΤΗΣ (ΑΓ. ΝΙΚΟΛΑΟΣ)	206	201	119	38	0	206	201		88	9.205	372	0	3577	2071	1504	2073	4	73	159	100			43	15	12	2	144	
7	ΤΕΙ ΑΝΑΤΟΛΙΚΗΣ ΜΑΚΕΔΟΝΙΑΣ & ΘΡΑΚΗΣ	ΚΑΒΑΛΑ	ΔΙΟΙΚΗΣΗΣ ΚΑΙ ΟΙΚΟΝΟΜΙΑΣ	ΚΑΒΑΛΑ	569	1	5	ΛΟΓΙΣΤΙΚΗΣ ΚΑΙ ΧΡΗΜΑΤΟΟΙΚΟΝΟΜΙΚΗΣ (ΚΑΒΑΛΑ)	ΚΑΒΑΛΑΣ	ΚΑΒΑΛΑ	ΠΑΡΑΜΕΝΕΙ - ΑΛΛΑΞΕ ΟΝΟΜΑ	209	200	164	38	2	209	200	4189	66	7.882	255	149	1965	1302	1142	823	0	83	73	40	0	19	9	22	2	124		
3	ΤΕΙ ΔΥΤΙΚΗΣ ΜΑΚΕΔΟΝΙΑΣ	ΚΟΖΑΝΗ	ΔΙΟΙΚΗΣΗΣ ΚΑΙ ΟΙΚΟΝΟΜΙΑΣ	ΓΡΕΒΕΝΑ	773	1	5	ΛΟΓΙΣΤΙΚΗΣ ΚΑΙ ΧΡΗΜΑΤΟΟΙΚΟΝΟΜΙΚΗΣ (ΚΟΖΑΝΗ)	ΚΟΖΑΝΗΣ	ΚΟΖΑΝΗ	ΑΠΟΡΡΟΦΑ ΤΟ: 1. ΧΡΗΜΑΤΟΟΙΚΟΝΟΜΙΚΩΝ ΕΦΑΡΜΟΓΩΝ ΤΕΙ ΔΥΤΙΚΗΣ ΜΑΚΕΔΟΝΙΑΣ (ΚΟΖΑΝΗ)	199	190	170	38	3	199	190		61	7.635	150	56	2958	1834	1641	1317	32	114	48			11	13	2	0	96		
15	ΤΕΙ ΚΕΝΤΡΙΚΗΣ ΜΑΚΕΔΟΝΙΑΣ	ΣΕΡΡΕΣ	ΔΙΟΙΚΗΣΗΣ ΚΑΙ ΟΙΚΟΝΟΜΙΑΣ	ΣΕΡΡΕΣ	575	1	5	ΛΟΓΙΣΤΙΚΗΣ ΚΑΙ ΧΡΗΜΑΤΟΟΙΚΟΝΟΜΙΚΗΣ (ΣΕΡΡΕΣ)	ΣΕΡΡΩΝ	ΣΕΡΡΕΣ	ΠΑΡΑΜΕΝΕΙ - ΑΛΛΑΞΕ ΟΝΟΜΑ	205	200	143	38	5	205	200	4191	83	8.933	236	89	2924	1761	1113	1811	2	85	110	25			71	12	9	3	140	
10	ΤΕΙ ΣΤΕΡΕΑΣ ΕΛΛΑΔΟΣ	ΛΑΜΙΑ	ΔΙΟΙΚΗΣΗΣ ΚΑΙ ΟΙΚΟΝΟΜΙΑΣ	ΧΑΛΚΙΔΑ	577	1	5	ΛΟΓΙΣΤΙΚΗΣ ΚΑΙ ΧΡΗΜΑΤΟΟΙΚΟΝΟΜΙΚΗΣ (ΧΑΛΚΙΔΑ)	ΕΥΒΟΙΑΣ	ΧΑΛΚΙΔΑ	ΑΠΟΡΡΟΦΑ ΤΟ: 1. ΕΜΠΟΡΙΑΣ & ΔΙΑΦΗΜΙΣΗΣ ΤΕΙ ΛΑΜΙΑΣ (ΑΜΦΙΣΣΑ)	255	251	110	49	2	255	251	4268	53	10.054	222	60	2556	1764	1623	933	33	176	124	0	0	63	7	16	2	200		
4	ΤΕΙ ΗΠΕΙΡΟΥ	ΑΡΤΑ	ΔΙΟΙΚΗΣΗΣ ΚΑΙ ΟΙΚΟΝΟΜΙΑΣ	ΗΓΟΥΜΕΝΙΤΣΑ	775	1	5	ΛΟΓΙΣΤΙΚΗΣ ΚΑΙ ΧΡΗΜΑΤΟΟΙΚΟΝΟΜΙΚΗΣ (ΠΡΕΒΕΖΑ)	ΠΡΕΒΕΖΑΣ	ΠΡΕΒΕΖΑ	ΑΠΟΡΡΟΦΑ ΤΟ: 1. ΧΡΗΜΑΤΟΟΙΚΟΝΟΜΙΚΗΣ & ΕΛΕΓΚΤΙΚΗΣ ΤΕΙ ΗΠΕΙΡΟΥ (ΠΡΕΒΕΖΑ)	210	200	185	38	2	210	200		55	7.296	108	745	1497	1169	1147	350	13	47	54			4	16	2	4	248		
13	ΤΕΙ ΔΥΤΙΚΗΣ ΕΛΛΑΔΑΣ	ΠΑΤΡΑ	ΔΙΟΙΚΗΣΗΣ ΚΑΙ ΟΙΚΟΝΟΜΙΑΣ	ΜΕΣΟΛΟΓΓΙ	774	1	5	ΛΟΓΙΣΤΙΚΗΣ ΚΑΙ ΧΡΗΜΑΤΟΟΙΚΟΝΟΜΙΚΗΣ (ΜΕΣΟΛΟΓΓΙ)	ΑΙΤΩΛΟΑΚΑΡΝΑΝΙΑΣ	ΜΕΣΟΛΟΓΓΙ	ΑΠΟΡΡΟΦΑ ΤΟ: 1. ΛΟΓΙΣΤΙΚΗΣ ΤΕΙ ΠΑΤΡΑΣ	231	225	211	41	0	231	225		54	7.565	167	0							1	111	120			15				411

Έκθεση αναλυτικής αξιολόγησης της εφαρμογής του Σχεδίου ΑΘΗΝΑ

ΤΑΥΤΟΤΗΤΑ ΤΜΗΜΑΤΩΝ										ΒΑΣΙΚΑ ΣΤΟΙΧΕΙΑ ΤΜΗΜΑΤΩΝ																														
ΚΩΔ. ΝΕΟΥ ΙΔΡΥΜΑΤΟΣ	ΟΝΟΜΑΣΙΑ ΝΕΟΥ ΙΔΡΥΜΑΤΟΣ	ΕΔΡΑ ΙΔΡΥΜΑΤΟΣ	ΝΕΑ ΟΝΟΜΑΣΙΑ ΣΧΟΛΗΣ	ΕΔΡΑ ΣΧΟΛΗΣ	ΚΩΔΙΚΟΣ ΝΕΟΥ ΤΜΗΜΑΤΟΣ	ΤΜΗΜΑ (1)/ΚΑΤΕΥΘΥΝΣΗ (2)	ΕΠΙΣΤΗΜΟΝΙΚΟ ΠΕΔΙΟ	ΟΝΟΜΑΣΙΑ ΤΜΗΜΑΤΟΣ	ΝΟΜΟΣ	ΕΔΡΑ ΤΜΗΜΑΤΟΣ	ΤΙ ΕΓΙΝΕ ΣΤΟ ΑΘΗΝΑ	ΕΙΣΑΚΤΕΟΙ ΓΕΝΙΚΗΣ ΣΕΙΡΑΣ	ΕΠΙΤΥΧΟΝΤΕΣ ΓΕΝΙΚΗΣ ΣΕΙΡΑΣ	ΠΛΗΘΟΣ ΕΠΙΤΥΧΟΝΤΩΝ ΓΕΝΙΚΗΣ ΣΕΙΡΑΣ <10.000 ΜΟΡΙΑ	ΕΙΣΑΚΤΕΟΙ ΛΟΙΠΗΣ ΚΑΤΗΓΟΡΙΑΣ	ΕΠΙΤΥΧΟΝΤΕΣ ΛΟΙΠΗΣ ΚΑΤΗΓΟΡΙΑΣ	ΕΙΣΑΚΤΕΟΙ ΣΥΝΟΛΟ	ΕΠΙΤΥΧΟΝΤΕΣ ΣΥΝΟΛΟ	ΠΛΗΘΟΣ ΥΠΟΨΗΦΙΩΝ ΠΟΥ ΔΗΛΩΣΑΝ ΤΟ ΤΜΗΜΑ	ΑΡΙΘΜΟΣ ΕΠΙΤΥΧΟΝΤΩΝ ΠΟΥ ΔΗΛΩΣΑΝ ΤΟ ΤΜΗΜΑ ΑΠΟ 1Η - 3Η ΠΡΟΤΙΜΗΤΗ (ΓΕΝΙΚΗ ΣΕΙΡΑ)	ΒΑΣΗ ΤΜΗΜΑΤΟΣ ΓΕΝΙΚΗΣ ΣΕΙΡΑΣ 90% ΓΕΛ, ΕΠΑΛΑ (ΜΟΡΙΑ)	ΒΑΣΗ ΤΜΗΜΑΤΟΣ ΓΕΝΙΚΗΣ ΣΕΙΡΑΣ (ΜΟΡΙΑ)	ΒΑΣΗ ΤΜΗΜΑΤΟΣ ΛΟΙΠΩΝ ΚΑΤΗΓΟΡΙΩΝ (ΜΟΡΙΑ)	ΑΡΙΘΜΟΣ ΕΓΓΕΓΡΑΜΜΕΝΩΝ ΦΟΙΤΗΤΩΝ	ΕΝΕΡΓΟΙ ΦΟΙΤΗΤΕΣ (ΕΚΤΙΜΗΣΗ)	ΑΡΙΘΜΟΣ ΦΟΙΤΗΤΩΝ Ν ΕΤΗ	ΑΡΙΘΜΟΣ ΦΟΙΤΗΤΩΝ >Ν ΕΤΗ	ΑΡΙΘΜΟΣ ΠΤΥΧΙΟΥΧΩΝ (2012) ΕΤΗ ΣΠΟΥΔΩΝ = ν	ΑΡΙΘΜΟΣ ΠΤΥΧΙΟΥΧΩΝ ΕΤΗ ΣΠΟΥΔΩΝ >ν ΚΑΙ <=ν+2 (2012)	ΑΡΙΘΜΟΣ ΠΤΥΧΙΟΥΧΩΝ ΕΤΗ ΣΠΟΥΔΩΝ > ν+2 (2012)	ΑΡΙΘΜΟΣ ΜΕΤΑΠΤΥΧΙΑΚΩΝ ΦΟΙΤΗΤΩΝ	ΑΡΙΘΜΟΣ ΥΠΟΨΗΦΙΩΝ ΔΙΔΑΚΤΟΡΩΝ	ΦΟΙΤΗΤΕΣ ΠΟΥ ΜΕΤΕΓΡΑΦΗΣΑΝ ΣΤΟ ΤΜΗΜΑ (2013)	ΜΕΛΗ ΔΕΠ - ΕΠ	ΛΟΙΠΟ ΔΙΔΑΚΤΙΚΟ ΠΡΟΣΩΠΟ	ΔΙΟΙΚΗΤΙΚΟ ΠΡΟΣΩΠΙΚΟ	ΔΥΝΑΜΙΚΟΤΗΤΑ ΜΕΓΑΛΥΤΕΡΗΣ ΑΙΘΟΥΣΑΣ ΤΜΗΜΑΤΟΣ			
11	ΤΕΙ ΘΕΣΣΑΛΙΑΣ	ΛΑΡΙΣΑ	ΔΙΟΙΚΗΣΗΣ ΚΑΙ ΟΙΚΟΝΟΜΙΑΣ	ΛΑΡΙΣΑ	591	1	5	ΔΙΟΙΚΗΣΗΣ ΕΠΙΧΕΙΡΗΣΕΩΝ (ΛΑΡΙΣΑ) - ΔΙΟΙΚΗΣΗ ΕΠΙΧΕΙΡΗΣΕΩΝ (ΚΑΤΕΥΘΥΝΣΕΙΣ: 1.ΔΙΟΙΚΗΣΗ ΕΠΙΧΕΙΡΗΣΕΩΝ, 2.ΜΑΡΚΕΤΙΝΓΚ, 3.ΔΙΟΙΚΗΣΗ ΚΑΙ ΔΙΑΧΕΙΡΙΣΗ ΕΡΓΩΝ)	ΛΑΡΙΣΑΣ	ΛΑΡΙΣΑ	ΑΠΟΡΡΟΦΑ ΤΑ: 1. ΔΙΟΙΚΗΣΗΣ ΕΠΙΧΕΙΡΗΣΕΩΝ ΤΕΙ ΛΑΡΙΣΑΣ 2. ΤΟΥΡΙΣΤΙΚΩΝ ΕΠΙΧΕΙΡΗΣΕΩΝ ΤΕΙ ΛΑΡΙΣΑΣ	127	126	108	27	3	127	126		46	8.884	249	115	2900	2134	1444	1456	2	28	51	95	0	50					340		
2	ΤΕΙ ΑΘΗΝΑΣ	ΑΘΗΝΑ	ΔΙΟΙΚΗΣΗΣ ΚΑΙ ΟΙΚΟΝΟΜΙΑΣ	ΑΘΗΝΑ	585	1	5	ΔΙΟΙΚΗΣΗΣ ΕΠΙΧΕΙΡΗΣΕΩΝ (ΑΘΗΝΑ) - ΔΙΟΙΚΗΣΗ ΕΠΙΧΕΙΡΗΣΕΩΝ (ΚΑΤΕΥΘΥΝΣΕΙΣ: 1. ΔΙΟΙΚΗΣΗ ΕΠΙΧΕΙΡΗΣΕΩΝ, 2. ΜΑΡΚΕΤΙΝΓΚ )	ΑΤΤΙΚΗΣ	ΑΘΗΝΑ	ΑΠΟΡΡΟΦΑ ΤΑ: 1. ΕΜΠΟΡΙΑΣ & ΔΙΑΦΗΜΙΣΗΣ ΤΕΙ ΑΘΗΝΑΣ 2. ΤΟΥΡΙΣΤΙΚΩΝ ΕΠΙΧΕΙΡΗΣΕΩΝ ΤΕΙ ΑΘΗΝΑΣ 3. ΔΙΟΙΚΗΣΗΣ ΜΟΝΑΔΩΝ ΥΓΕΙΑΣ & ΠΡΟΝΟΙΑΣ ΤΕΙ ΑΘΗΝΑΣ	86	86	21	21	5	86	86	5114	24	12.147	329	6.501	3169	1755	1401	1768	0	97	119	0	0	145					138		
7	ΤΕΙ ΑΝΑΤΟΛΙΚΗΣ ΜΑΚΕΔΟΝΙΑΣ & ΘΡΑΚΗΣ	ΚΑΒΑΛΑ	ΔΙΟΙΚΗΣΗΣ ΚΑΙ ΟΙΚΟΝΟΜΙΑΣ	ΚΑΒΑΛΑ	587	1	5	ΔΙΟΙΚΗΣΗΣ ΕΠΙΧΕΙΡΗΣΕΩΝ (ΚΑΒΑΛΑ) - (ΚΑΤΕΥΘΥΝΣΕΙΣ:1 . ΔΙΟΙΚΗΣΗ ΕΠΙΧΕΙΡΗΣΕΩΝ 2. ΔΙΟΙΚΗΣΗ ΠΛΗΡΟΦΟΡΙΑΚΩ Ν ΣΥΣΤΗΜΑΤΩΝ 3. ΜΑΡΚΕΤΙΝΓΚ)	ΚΑΒΑΛΑΣ	ΚΑΒΑΛΑ	ΑΠΟΡΡΟΦΑ ΤΟ: 1. ΔΙΑΧΕΙΡΙΣΗΣ ΠΛΗΡΟΦΟΡΙΩΝ ΤΕΙ ΚΑΒΑΛΑΣ	179	177	141	36	3	179	177	8238	60	8.071	192	118	2130	1244	1153	977	5	47	49	108		25	15	3	4	62			
13	ΤΕΙ ΔΥΤΙΚΗΣ ΕΛΛΑΔΑΣ	ΠΑΤΡΑ	ΔΙΟΙΚΗΣΗΣ ΚΑΙ ΟΙΚΟΝΟΜΙΑΣ	ΜΕΣΟΛΟΓΓΙ	766	1	5	ΔΙΟΙΚΗΣΗΣ ΕΠΙΧΕΙΡΗΣΕΩΝ (ΠΑΤΡΑ) - (ΚΑΤΕΥΘΥΝΣΕΙΣ: 1. ΔΙΟΙΚΗΣΗ ΕΠΙΧΕΙΡΗΣΕΩΝ 2. ΜΑΡΚΕΤΙΝΓΚ 3. ΔΙΟΙΚΗΣΗ ΠΛΗΡΟΦΟΡΙΑΚΩ Ν ΣΥΣΤΗΜΑΤΩΝ)	ΑΧΑΪΑΣ	ΠΑΤΡΑ	ΑΠΟΡΡΟΦΑ ΤΑ: 1. ΕΜΠΟΡΙΑΣ & ΔΙΑΦΗΜΙΣΗΣ ΤΕΙ ΠΑΤΡΑΣ (ΑΜΑΛΙΑΔΑ) 2. ΕΦΑΡΜΟΓΩΝ ΠΛΗΡΟΦΟΡΙΚΗΣ Σ ΣΤΗ ΔΙΟΙΚΗΣΗ ΚΑΙ ΣΤΗΝ ΟΙΚΟΝΟΜΙΑ ΤΕΙ ΠΑΤΡΑΣ (ΑΜΑΛΙΑΔΑ) 3. ΕΠΙΧΕΙΡΗΜΑΤΙΚ ΟΥ ΣΧΕΔΙΑΣΜΟΥ ΚΑΙ ΠΛΗΡΟΦΟΡΙΑΚ ΩΝ ΣΥΣΤΗΜΑΤΩΝ ΤΕΙ ΠΑΤΡΑΣ	202	202	84	38	6	202	202		61	10.166	212	150								0	128	176		34					80
9	ΤΕΙ ΚΡΗΤΗΣ	ΗΡΑΚΛΕΙΟ	ΔΙΟΙΚΗΣΗΣ ΚΑΙ ΟΙΚΟΝΟΜΙΑΣ	ΗΡΑΚΛΕΙΟ	593	1	5	ΔΙΟΙΚΗΣΗΣ ΕΠΙΧΕΙΡΗΣΕΩΝ (ΗΡΑΚΛΕΙΟ) - ΔΙΟΙΚΗΣΗ ΕΠΙΧΕΙΡΗΣΕΩΝ	ΗΡΑΚΛΕΙΟΥ	ΗΡΑΚΛΕΙΟ	ΑΠΟΡΡΟΦΑ ΤΟ: 1. ΤΟΥΡΙΣΤΙΚΩΝ ΕΠΙΧΕΙΡΗΣΕΩΝ ΚΡΗΤΗΣ (ΗΡΑΚΛΕΙΟ)	104	101	75	24	0	104	101	3512	41	9.041	480	0	1824	1305	872	952	7	44	28		28					96			
8	ΤΕΙ ΠΕΛΟΠΟΝΝΗΣΟΥ	ΚΑΛΑΜΑΤΑ	ΔΙΟΙΚΗΣΗΣ ΚΑΙ ΟΙΚΟΝΟΜΙΑΣ	ΚΑΛΑΜΑΤΑ	584	1	5	ΔΙΟΙΚΗΣΗΣ ΕΠΙΧΕΙΡΗΣΕΩΝ ΚΑΙ ΟΡΓΑΝΙΣΜΩΝ (ΚΑΛΑΜΑΤΑ) - ΤΟΠΙΚΗΣ ΑΥΤΟΔΙΟΙΚΗΣΗΣ	ΜΕΣΣΗΝΙΑΣ	ΚΑΛΑΜΑΤΑ	ΑΠΟΡΡΟΦΑ ΤΟ: 1. ΔΙΟΙΚΗΣΗ ΕΠΙΧΕΙΡΗΣΕΩΝ ΤΟΠΙΚΗΣ ΑΥΤΟΔΙΟΙΚΗΣΗΣ	184	175	174	36	1	184	175	2655	32	6.737	155	6.084	1776	1134	961	815	0	41	106								130		

Έκθεση αναλυτικής αξιολόγησης της εφαρμογής του Σχεδίου ΑΘΗΝΑ

ΤΑΥΤΟΤΗΤΑ ΤΜΗΜΑΤΩΝ											ΒΑΣΙΚΑ ΣΤΟΙΧΕΙΑ ΤΜΗΜΑΤΩΝ																											
ΚΩΔ. ΝΕΟΥ ΙΔΡΥΜΑΤΟΣ	ΟΝΟΜΑΣΙΑ ΝΕΟΥ ΙΔΡΥΜΑΤΟΣ	ΕΔΡΑ ΙΔΡΥΜΑΤΟΣ	ΝΕΑ ΟΝΟΜΑΣΙΑ ΣΧΟΛΗΣ	ΕΔΡΑ ΣΧΟΛΗΣ	ΚΩΔΙΚΟΣ ΝΕΟΥ ΤΜΗΜΑΤΟΣ	ΤΜΗΜΑ (1)/ΚΑΤΕΥΘΥΝΣΗ (2)	ΕΠΙΣΤΗΜΟΝΙΚΟ ΠΕΔΙΟ	ΟΝΟΜΑΣΙΑ ΤΜΗΜΑΤΟΣ	ΝΟΜΟΣ	ΕΔΡΑ ΤΜΗΜΑΤΟΣ	ΤΙ ΕΓΙΝΕ ΣΤΟ ΑΘΗΝΑ	ΕΙΣΑΚΤΕΟΙ ΓΕΝΙΚΗ ΣΕΙΡΑ	ΕΠΙΤΥΧΟΝΤΕΣ ΓΕΝΙΚΗ ΣΕΙΡΑ	ΠΛΗΘΟΣ ΕΠΙΤΥΧΟΝΤΩΝ ΓΕΝΙΚΗΣ ΣΕΙΡΑΣ <10.000 ΜΟΡΙΑ	ΕΙΣΑΚΤΕΟΙ ΛΟΙΠΕΣ ΚΑΤΗΓΟΡΙΕΣ	ΕΠΙΤΥΧΟΝΤΕΣ ΛΟΙΠΕΣ ΚΑΤΗΓΟΡΙΕΣ	ΕΙΣΑΚΤΕΟΙ ΣΥΝΟΛΟ	ΕΠΙΤΥΧΟΝΤΕΣ ΣΥΝΟΛΟ	ΠΛΗΘΟΣ ΥΠΟΨΗΦΙΩΝ ΠΟΥ ΔΗΛΩΣΑΝ ΤΟ ΤΜΗΜΑ	ΑΡΙΘΜΟΣ ΕΠΙΤΥΧΟΝΤΩΝ ΠΟΥ ΔΗΛΩΣΑΝ ΤΟ ΤΜΗΜΑ ΑΠΟ 1Η - 3Η ΠΡΟΤΙΜΗΗ (ΓΕΝΙΚΗ ΣΕΙΡΑ)	ΒΑΣΗ ΤΜΗΜΑΤΟΣ ΓΕΝΙΚΗ ΣΕΙΡΑ 90% ΓΕΛ, ΕΠΑΛΑ (ΜΟΡΙΑ)	ΒΑΣΗ ΤΜΗΜΑΤΟΣ ΓΕΝΙΚΗ ΣΕΙΡΑ (ΜΟΡΙΑ)	ΒΑΣΗ ΤΜΗΜΑΤΟΣ ΛΟΙΠΩΝ ΚΑΤΗΓΟΡΙΩΝ (ΜΟΡΙΑ)	ΑΡΙΘΜΟΣ ΕΓΓΕΓΡΑΜΜΕΝΩΝ ΦΟΙΤΗΤΩΝ	ΕΝΕΡΓΟΙ ΦΟΙΤΗΤΕΣ (ΕΚΤΙΜΗΣΗ)	ΑΡΙΘΜΟΣ ΦΟΙΤΗΤΩΝ Ν ΕΤΗ	ΑΡΙΘΜΟΣ ΦΟΙΤΗΤΩΝ >Ν ΕΤΗ	ΑΡΙΘΜΟΣ ΠΤΥΧΙΟΥΧΩΝ (2012) ΕΤΗ ΣΠΟΥΔΩΝ = ν	ΑΡΙΘΜΟΣ ΠΤΥΧΙΟΥΧΩΝ ΕΤΗ ΣΠΟΥΔΩΝ >ν ΚΑΙ <=ν+2 (2012)	ΑΡΙΘΜΟΣ ΠΤΥΧΙΟΥΧΩΝ ΕΤΗ ΣΠΟΥΔΩΝ > ν+2 (2012)	ΑΡΙΘΜΟΣ ΜΕΤΑΠΤΥΧΙΑΚΩΝ ΦΟΙΤΗΤΩΝ	ΑΡΙΘΜΟΣ ΥΠΟΨΗΦΙΩΝ ΔΙΔΑΚΤΟΡΩΝ	ΦΟΙΤΗΤΕΣ ΠΟΥ ΜΕΤΕΠΙΤΡΑΦΗΣΑΝ ΣΤΟ ΤΜΗΜΑ (2013)	ΜΕΛΗ ΔΕΠ - ΕΠ	ΛΟΙΠΟ ΔΙΔΑΚΤΙΚΟ ΠΡΟΣΩΠΙΚΟ	ΔΙΟΙΚΗΤΙΚΟ ΠΡΟΣΩΠΙΚΟ	ΔΥΝΑΜΙΚΟΤΗΤΑ ΜΕΓΑΛΥΤΕΡΗΣ ΑΙΘΟΥΣΑΣ ΤΜΗΜΑΤΟΣ	
15	ΤΕΙ ΚΕΝΤΡΙΚΗΣ ΜΑΚΕΔΟΝΙΑΣ	ΣΕΡΡΕΣ	ΔΙΟΙΚΗΣΗΣ ΚΑΙ ΟΙΚΟΝΟΜΙΑΣ	ΣΕΡΡΕΣ	595	1	5	ΔΙΟΙΚΗΣΗΣ ΕΠΙΧΕΙΡΗΣΕΩΝ (ΣΕΡΡΕΣ) (ΚΑΤΕΥΘΥΝΣΕΙΣ: 1 . ΔΙΟΙΚΗΣΗ ΕΠΙΧΕΙΡΗΣΕΩΝ 2. ΜΑΡΚΕΤΙΝΓΚ )	ΣΕΡΡΩΝ	ΣΕΡΡΕΣ	ΠΑΡΑΜΕΝΕΙ	203	200	173	38	3	203	200	3836	74	7.690	240	85	2627	1444	1707	920	1	80	43	110	0	63	15	33	2	140	
3	ΤΕΙ ΔΥΤΙΚΗΣ ΜΑΚΕΔΟΝΙΑΣ	ΚΟΖΑΝΗ	ΔΙΟΙΚΗΣΗΣ ΚΑΙ ΟΙΚΟΝΟΜΙΑΣ	ΓΡΕΒΕΝΑ	596	1	5	ΔΙΟΙΚΗΣΗΣ ΕΠΙΧΕΙΡΗΣΕΩΝ (ΚΟΖΑΝΗ) (ΚΑΤΕΥΘΥΝΣΕΙΣ: 1 . ΔΙΟΙΚΗΣΗ ΕΠΙΧΕΙΡΗΣΕΩΝ 2. ΜΑΡΚΕΤΙΝΓΚ )	ΚΟΖΑΝΗΣ	ΚΟΖΑΝΗ	ΑΠΟΡΡΟΦΑ ΤΟ: ΔΙΕΘΝΟΥΣ ΕΜΠΟΡΙΟΥ ΤΕΙ ΔΥΤΙΚΗΣ ΜΑΚΕΔΟΝΙΑΣ (ΚΑΣΤΟΡΙΑ)	180	175	168	36	3	180	175	3619	47	7.134	164	72	1763	1040	937	826	34	54	27			15	9	1	0	104	
2	ΤΕΙ ΑΘΗΝΑΣ	ΑΘΗΝΑ	ΔΙΟΙΚΗΣΗΣ ΚΑΙ ΟΙΚΟΝΟΜΙΑΣ	ΑΘΗΝΑ	599	1	1	ΒΙΒΛΙΟΘΗΚΟΝΟΜΙΑΣ & ΣΥΣΤΗΜΑΤΩΝ ΠΛΗΡΟΦΟΡΗΣΗΣ (ΑΘΗΝΑ)	ΑΤΤΙΚΗΣ	ΑΘΗΝΑ	ΠΑΡΑΜΕΝΕΙ	111	111	28	25	5	111	111	6315	27	12.040	357	2.853	557	396	345	212	2	49	48	0	0	10	8	27	2	54	
5	ΑΛΕΞΑΝΔΡΕΙΟ ΤΕΙ ΘΕΣΣΑΛΟΝΙΚΗΣ	ΘΕΣΣΑΛΟΝΙΚΗ	ΔΙΟΙΚΗΣΗΣ ΚΑΙ ΟΙΚΟΝΟΜΙΑΣ	ΘΕΣΣΑΛΟΝΙΚΗ	601	1	1	ΒΙΒΛΙΟΘΗΚΟΝΟΜΙΑΣ & ΣΥΣΤΗΜΑΤΩΝ ΠΛΗΡΟΦΟΡΗΣΗΣ (ΘΕΣΣΑΛΟΝΙΚΗ)	ΘΕΣΣΑΛΟΝΙΚΗΣ	ΘΕΣΣΑΛΟΝΙΚΗ	ΠΑΡΑΜΕΝΕΙ	102	101	25	24	4	102	101	6837	26	11.741	203	12	628	367	502	126	1	39	23							40	
4	ΤΕΙ ΗΠΕΙΡΟΥ	ΑΡΤΑ	ΔΙΟΙΚΗΣΗΣ ΚΑΙ ΟΙΚΟΝΟΜΙΑΣ	ΗΓΟΥΜΕΝΙΤΣΑ	602	1	1	ΔΙΟΙΚΗΣΗΣ ΕΠΙΧΕΙΡΗΣΕΩΝ (ΗΓΟΥΜΕΝΙΤΣΑ) - ΔΙΟΙΚΗΣΗ ΕΠΙΧΕΙΡΗΣΕΩΝ (ΚΑΤΕΥΘΥΝΣΕΙΣ: 1. ΔΙΟΙΚΗΣΗ ΕΠΙΧΕΙΡΗΣΕΩΝ 2. ΕΦΑΡΜΟΣΜΕΝΕΣ ΞΕΝΕΣ ΓΛΩΣΣΕΣ ΣΤΗΝ ΔΙΟΙΚΗΣΗ ΚΑΙ ΤΗΝ ΟΙΚΟΝΟΜΙΑ)	ΘΕΣΠΡΩΠΙΑΣ	ΗΓΟΥΜΕΝΙΤΣΑ	ΑΠΟΡΡΟΦΑ ΤΟ: 1. ΤΟΥΡΙΣΤΙΚΩΝ ΕΠΙΧΕΙΡΗΣΕΩΝ ΤΕΙ ΗΠΕΙΡΟΥ(ΗΓΟΥ ΜΕΝΙΤΣΑ)	130	126	30	27	1	130	126	8405	21	11.058	201	5.125	1144	846	714	430	1	20	39			3					164
5	ΑΛΕΞΑΝΔΡΕΙΟ ΤΕΙ ΘΕΣΣΑΛΟΝΙΚΗΣ	ΘΕΣΣΑΛΟΝΙΚΗ	ΔΙΟΙΚΗΣΗΣ ΚΑΙ ΟΙΚΟΝΟΜΙΑΣ	ΘΕΣΣΑΛΟΝΙΚΗ	777	1	5	ΔΙΟΙΚΗΣΗΣ ΕΠΙΧΕΙΡΗΣΕΩΝ (ΘΕΣΣΑΛΟΝΙΚΗ) - ΔΙΟΙΚΗΣΗ ΕΠΙΧΕΙΡΗΣΕΩΝ (ΚΑΤΕΥΘΥΝΣΕΙΣ: 1. ΔΙΟΙΚΗΣΗ ΕΠΙΧΕΙΡΗΣΕΩΝ, 2. ΜΑΡΚΕΤΙΝΓΚ)	ΘΕΣΣΑΛΟΝΙΚΗΣ	ΘΕΣΣΑΛΟΝΙΚΗ	ΑΠΟΡΡΟΦΑ ΤΟ: 1. ΕΜΠΟΡΙΑΣ ΚΑΙ ΔΙΑΦΗΜΙΣΗΣ ΤΕΙ ΘΕΣΣΑΛΟΝΙΚΗΣ	101	100	23	24	6	101	100	1190	37	11.149	296	79	816	485	709	107	1	64	65			78					64
2	ΤΕΙ ΑΘΗΝΑΣ	ΑΘΗΝΑ	ΕΠΑΓΓΕΛΜΑΤΩΝ ΥΓΕΙΑΣ ΚΑΙ ΠΡΟΝΟΙΑΣ	ΑΘΗΝΑ	615	1	3	ΦΥΣΙΚΟΘΕΡΑΠΕΙΑΣ (ΑΘΗΝΑ)	ΑΤΤΙΚΗΣ	ΑΘΗΝΑ	ΠΑΡΑΜΕΝΕΙ	101	101	25	24	13	101	101	9265	68	16.291	506	135	855	724	582	273	1	103	36	0	0	84	13	18	2	100	
13	ΤΕΙ ΔΥΤΙΚΗΣ ΕΛΛΑΔΑΣ	ΠΑΤΡΑ	ΕΠΑΓΓΕΛΜΑΤΩΝ ΥΓΕΙΑΣ ΚΑΙ ΠΡΟΝΟΙΑΣ	ΠΑΤΡΑ	616	1	3	ΦΥΣΙΚΟΘΕΡΑΠΕΙΑΣ (ΑΙΓΙΟ)	ΑΧΑΪΑΣ	ΑΙΓΙΟ	ΠΑΡΑΜΕΝΕΙ	126	126	30	27	13	126	126	7663	71	14.770	506	119				1	119	58			1					128	
5	ΑΛΕΞΑΝΔΡΕΙΟ ΤΕΙ ΘΕΣΣΑΛΟΝΙΚΗΣ	ΘΕΣΣΑΛΟΝΙΚΗ	ΕΠΑΓΓΕΛΜΑΤΩΝ ΥΓΕΙΑΣ ΚΑΙ ΠΡΟΝΟΙΑΣ	ΘΕΣΣΑΛΟΝΙΚΗ	617	1	3	ΦΥΣΙΚΟΘΕΡΑΠΕΙΑΣ (ΘΕΣΣΑΛΟΝΙΚΗ)	ΘΕΣΣΑΛΟΝΙΚΗΣ	ΘΕΣΣΑΛΟΝΙΚΗ	ΠΑΡΑΜΕΝΕΙ	101	101	23	24	13	101	101	10250	60	16.022	383	213	828	641	623	205	0	75	9			72					56

Έκθεση αναλυτικής αξιολόγησης της εφαρμογής του Σχεδίου ΑΘΗΝΑ

ΤΑΥΤΟΤΗΤΑ ΤΜΗΜΑΤΩΝ												ΒΑΣΙΚΑ ΣΤΟΙΧΕΙΑ ΤΜΗΜΑΤΩΝ																												
ΚΩΔ. ΝΕΟΥ ΙΔΡΥΜΑΤΟΣ	ΟΝΟΜΑΣΙΑ ΝΕΟΥ ΙΔΡΥΜΑΤΟΣ	ΕΔΡΑ ΙΔΡΥΜΑΤΟΣ	ΝΕΑ ΟΝΟΜΑΣΙΑ ΣΧΟΛΗΣ	ΕΔΡΑ ΣΧΟΛΗΣ	ΚΩΔΙΚΟΣ ΝΕΟΥ ΤΜΗΜΑΤΟΣ	ΤΜΗΜΑ (1)/ΚΑΤΕΥΘΥΝΣΗ (2)	ΕΠΙΣΤΗΜΟΝΙΚΟ ΠΕΔΙΟ	ΟΝΟΜΑΣΙΑ ΤΜΗΜΑΤΟΣ	ΝΟΜΟΣ	ΕΔΡΑ ΤΜΗΜΑΤΟΣ	ΤΙ ΕΓΙΝΕ ΣΤΟ ΑΘΗΝΑ	ΕΙΣΑΚΤΕΟΙ ΓΕΝΙΚΗΣ ΣΕΙΡΑΣ	ΕΠΙΤΥΧΟΝΤΕΣ ΓΕΝΙΚΗΣ ΣΕΙΡΑΣ	ΠΛΗΘΟΣ ΕΠΙΤΥΧΟΝΤΩΝ ΓΕΝΙΚΗΣ ΣΕΙΡΑΣ <10.000 ΜΟΡΙΑ	ΕΙΣΑΚΤΕΟΙ ΛΟΙΠΗΣ ΚΑΤΗΓΟΡΙΑΣ	ΕΠΙΤΥΧΟΝΤΕΣ ΛΟΙΠΗΣ ΚΑΤΗΓΟΡΙΑΣ	ΕΙΣΑΚΤΕΟΙ ΣΥΝΟΛΟ	ΕΠΙΤΥΧΟΝΤΕΣ ΣΥΝΟΛΟ	ΠΛΗΘΟΣ ΥΠΟΨΗΦΙΩΝ ΠΟΥ ΔΗΛΩΣΑΝ ΤΟ ΤΜΗΜΑ	ΑΡΙΘΜΟΣ ΕΠΙΤΥΧΟΝΤΩΝ ΠΟΥ ΔΗΛΩΣΑΝ ΤΟ ΤΜΗΜΑ ΑΠΟ 1Η - 3Η ΠΡΟΤΙΜΗΧΗ (ΓΕΝΙΚΗ ΣΕΙΡΑ)	ΒΑΣΗ ΤΜΗΜΑΤΟΣ ΓΕΝΙΚΗΣ ΣΕΙΡΑΣ 90% ΓΕΛ, ΕΠΑΛΑ (ΜΟΡΙΑ)	ΒΑΣΗ ΤΜΗΜΑΤΟΣ ΓΕΝΙΚΗΣ ΣΕΙΡΑΣ (ΜΟΡΙΑ)	ΒΑΣΗ ΤΜΗΜΑΤΟΣ ΛΟΙΠΩΝ ΚΑΤΗΓΟΡΙΩΝ (ΜΟΡΙΑ)	ΑΡΙΘΜΟΣ ΕΓΓΕΓΡΑΜΜΕΝΩΝ ΦΟΙΤΗΤΩΝ	ΕΝΕΡΓΟΙ ΦΟΙΤΗΤΕΣ (ΕΚΤΙΜΗΣΗ)	ΑΡΙΘΜΟΣ ΦΟΙΤΗΤΩΝ N ΕΤΗ	ΑΡΙΘΜΟΣ ΦΟΙΤΗΤΩΝ >N ΕΤΗ	ΑΡΙΘΜΟΣ ΠΤΥΧΙΟΥΧΩΝ (2012) ΕΤΗ ΣΠΟΥΔΩΝ = v	ΑΡΙΘΜΟΣ ΠΤΥΧΙΟΥΧΩΝ ΕΤΗ ΣΠΟΥΔΩΝ >v ΚΑΙ <=v+2 (2012)	ΑΡΙΘΜΟΣ ΠΤΥΧΙΟΥΧΩΝ ΕΤΗ ΣΠΟΥΔΩΝ > v+2 (2012)	ΑΡΙΘΜΟΣ ΜΕΤΑΠΤΥΧΙΑΚΩΝ ΦΟΙΤΗΤΩΝ	ΑΡΙΘΜΟΣ ΥΠΟΨΗΦΙΩΝ ΔΙΔΑΚΤΟΡΩΝ	ΦΟΙΤΗΤΕΣ ΠΟΥ ΜΕΤΕΓΡΑΦΗΣΑΝ ΣΤΟ ΤΜΗΜΑ (2013)	ΜΕΛΗ ΔΕΠ - ΕΠ	ΛΟΙΠΟ ΔΙΔΑΚΤΙΚΟ ΠΡΟΣΩΠΙΚΟ	ΔΙΟΙΚΗΤΙΚΟ ΠΡΟΣΩΠΙΚΟ	ΔΥΝΑΜΙΚΟΤΗΤΑ ΜΕΓΑΛΥΤΕΡΗΣ ΑΙΘΟΥΣΑΣ ΤΜΗΜΑΤΟΣ			
13	ΤΕΙ ΔΥΤΙΚΗΣ ΕΛΛΑΔΑΣ	ΠΑΤΡΑ	ΕΠΑΓΓΕΛΜΑΤΩΝ ΥΓΕΙΑΣ ΚΑΙ ΠΡΟΝΟΙΑΣ	ΠΑΤΡΑ	618	1	3	ΛΟΓΟΘΕΡΑΠΕΙΑΣ (ΠΑΤΡΑ)	ΑΧΑΪΑΣ	ΠΑΤΡΑ	ΑΠΟΡΡΟΦΑ ΤΟ: 1. ΛΟΓΟΘΕΡΑΠΕΙΑ Σ ΤΕΙ ΚΑΛΑΜΑΤΑΣ	126	126	32	27	9	126	126	8152	76	14.717	288	63						0	93	43				12					100
2	ΤΕΙ ΑΘΗΝΑΣ	ΑΘΗΝΑ	ΕΠΑΓΓΕΛΜΑΤΩΝ ΥΓΕΙΑΣ ΚΑΙ ΠΡΟΝΟΙΑΣ	ΑΘΗΝΑ	619	1	3	ΕΡΓΟΘΕΡΑΠΕΙΑΣ (ΑΘΗΝΑ)	ΑΤΤΙΚΗΣ	ΑΘΗΝΑ	ΠΑΡΑΜΕΝΕΙ	111	111	26	25	13	111	111	8035	67	15.564	495	72	642	541	453	189	0	37	32	0	0				6	16	1	112	
4	ΤΕΙ ΗΠΕΙΡΟΥ	ΑΡΤΑ	ΕΠΑΓΓΕΛΜΑΤΩΝ ΥΓΕΙΑΣ ΚΑΙ ΠΡΟΝΟΙΑΣ	ΙΩΑΝΝΙΝΑ	620	1	3	ΛΟΓΟΘΕΡΑΠΕΙΑΣ (ΙΩΑΝΝΙΝΑ)	ΙΩΑΝΝΙΝΩΝ	ΙΩΑΝΝΙΝΑ	ΠΑΡΑΜΕΝΕΙ	152	152	40	32	12	152	152	8741	84	14.555	264	86	1091	1029	941	150	17	48	11				7	6	6	2	250		
2	ΤΕΙ ΑΘΗΝΑΣ	ΑΘΗΝΑ	ΕΠΑΓΓΕΛΜΑΤΩΝ ΥΓΕΙΑΣ ΚΑΙ ΠΡΟΝΟΙΑΣ	ΑΘΗΝΑ	621	1	3	ΙΑΤΡΙΚΩΝ ΕΡΓΑΣΤΗΡΙΩΝ (ΑΘΗΝΑ)	ΑΤΤΙΚΗΣ	ΑΘΗΝΑ	ΠΑΡΑΜΕΝΕΙ	101	101	24	24	11	101	101	6841	46	14.240	305	89	677	563	501	176	2	92	37	0	0			39	13	48	2	35	
5	ΑΛΕΞΑΝΔΡΕΙΟ ΤΕΙ ΘΕΣΣΑΛΟΝΙΚΗΣ	ΘΕΣΣΑΛΟΝΙΚΗ	ΕΠΑΓΓΕΛΜΑΤΩΝ ΥΓΕΙΑΣ ΚΑΙ ΠΡΟΝΟΙΑΣ	ΘΕΣΣΑΛΟΝΙΚΗ	623	1	3	ΙΑΤΡΙΚΩΝ ΕΡΓΑΣΤΗΡΙΩΝ (ΘΕΣΣΑΛΟΝΙΚΗ)	ΘΕΣΣΑΛΟΝΙΚΗΣ	ΘΕΣΣΑΛΟΝΙΚΗ	ΠΑΡΑΜΕΝΕΙ	102	101	23	24	8	102	101	7131	38	13.927	326	252	719	596	610	109	0	109	25						46			40	
11	ΤΕΙ ΘΕΣΣΑΛΙΑΣ	ΛΑΡΙΣΑ	ΕΠΑΓΓΕΛΜΑΤΩΝ ΥΓΕΙΑΣ ΚΑΙ ΠΡΟΝΟΙΑΣ	ΛΑΡΙΣΑ	625	1	3	ΙΑΤΡΙΚΩΝ ΕΡΓΑΣΤΗΡΙΩΝ (ΛΑΡΙΣΑ)	ΛΑΡΙΣΑΣ	ΛΑΡΙΣΑ	ΠΑΡΑΜΕΝΕΙ	126	126	34	27	3	126	126	6647	26	12.763	273	100	1287	1112	816	471	1	61	36	0	0							57	
2	ΤΕΙ ΑΘΗΝΑΣ	ΑΘΗΝΑ	ΕΠΑΓΓΕΛΜΑΤΩΝ ΥΓΕΙΑΣ ΚΑΙ ΠΡΟΝΟΙΑΣ	ΑΘΗΝΑ	627	1	3	ΡΑΔΙΟΛΟΓΙΑΣ ΚΑΙ ΑΚΤΙΝΟΛΟΓΙΑΣ (ΑΘΗΝΑ)	ΑΤΤΙΚΗΣ	ΑΘΗΝΑ	ΠΑΡΑΜΕΝΕΙ	111	111	27	25	12	111	111	6246	61	13.462	360	111	548	480	438	110	0	69	20	0	0				11	26	2	55	
9	ΤΕΙ ΚΡΗΤΗΣ	ΗΡΑΚΛΕΙΟ	ΤΕΧΝΟΛΟΓΙΑΣ ΓΕΩΠΟΝΙΑΣ ΚΑΙ ΤΕΧΝΟΛΟΓΙΑΣ ΤΡΟΦΙΜΩΝ & ΔΙΑΤΡΟΦΗΣ	ΣΗΤΕΙΑ	628	1	3	ΔΙΑΤΡΟΦΗΣ & ΔΙΑΙΤΟΛΟΓΙΑΣ (ΣΗΤΕΙΑ)	ΛΑΣΙΘΙΟΥ	ΣΗΤΕΙΑ	ΠΑΡΑΜΕΝΕΙ	152	152	41	32	5	152	152	7530	45	11.929	246	86	853	675	434	419	9	25	17								195		
2	ΤΕΙ ΑΘΗΝΑΣ	ΑΘΗΝΑ	ΕΠΑΓΓΕΛΜΑΤΩΝ ΥΓΕΙΑΣ ΚΑΙ ΠΡΟΝΟΙΑΣ	ΑΘΗΝΑ	629	1	3	ΟΔΟΝΤΙΚΗΣ ΤΕΧΝΟΛΟΓΙΑΣ (ΑΘΗΝΑ)	ΑΤΤΙΚΗΣ	ΑΘΗΝΑ	ΠΑΡΑΜΕΝΕΙ	102	101	25	24	9	102	101	5825	46	13.739	311	79	562	459	390	172	0	34	75	0	0				8	15	2	30	
2	ΤΕΙ ΑΘΗΝΑΣ	ΑΘΗΝΑ	ΕΠΑΓΓΕΛΜΑΤΩΝ ΥΓΕΙΑΣ ΚΑΙ ΠΡΟΝΟΙΑΣ	ΑΘΗΝΑ	633	1	3	ΔΗΜΟΣΙΑΣ ΥΓΕΙΑΣ ΚΑΙ ΚΟΙΝΟΤΙΚΗΣ ΥΓΕΙΑΣ (ΑΘΗΝΑ) - ΔΗΜΟΣΙΑΣ ΥΓΕΙΑΣ	ΑΤΤΙΚΗΣ	ΑΘΗΝΑ	ΑΠΟΡΡΟΦΑ ΤΟ: 1. ΕΠΙΣΚΕΠΤΩΝ & ΕΠΙΣΚΕΠΤΡΙΩΝ ΥΓΕΙΑΣ ΤΕΙ ΑΘΗΝΑΣ	101	101	24	24	5	101	101	6607	25	12.254	446	112	1093	893	810	283	0	57	31	0	0							85	

Έκθεση αναλυτικής αξιολόγησης της εφαρμογής του Σχεδίου ΑΘΗΝΑ

ΤΑΥΤΟΤΗΤΑ ΤΜΗΜΑΤΩΝ											ΒΑΣΙΚΑ ΣΤΟΙΧΕΙΑ ΤΜΗΜΑΤΩΝ																											
ΚΩΔ. ΝΕΟΥ ΙΔΡΥΜΑΤΟΣ	ΟΝΟΜΑΣΙΑ ΝΕΟΥ ΙΔΡΥΜΑΤΟΣ	ΕΔΡΑ ΙΔΡΥΜΑΤΟΣ	ΝΕΑ ΟΝΟΜΑΣΙΑ ΣΧΟΛΗΣ	ΕΔΡΑ ΣΧΟΛΗΣ	ΚΩΔΙΚΟΥ ΝΕΟΥ ΤΜΗΜΑΤΟΣ	ΤΜΗΜΑ (1)/ΚΑΤΕΥΘΥΝΣΗ (2)	ΕΠΙΣΤΗΜΟΝΙΚΟ ΠΕΔΙΟ	ΟΝΟΜΑΣΙΑ ΤΜΗΜΑΤΟΣ	ΝΟΜΟΣ	ΕΔΡΑ ΤΜΗΜΑΤΟΣ	ΤΙ ΕΓΙΝΕ ΣΤΟ ΑΘΗΝΑ	ΕΙΣΑΚΤΕΟΙ ΓΕΝΙΚΗΣ ΣΕΙΡΑ	ΕΠΙΤΥΧΟΝΤΕΣ ΓΕΝΙΚΗΣ ΣΕΙΡΑ	ΠΛΗΘΟΣ ΕΠΙΤΥΧΟΝΤΩΝ ΓΕΝΙΚΗΣ ΣΕΙΡΑΣ <10.000 ΜΟΡΙΑ	ΕΙΣΑΚΤΕΟΙ ΛΟΙΠΕΣ ΚΑΤΗΓΟΡΙΕΣ	ΕΠΙΤΥΧΟΝΤΕΣ ΛΟΙΠΕΣ ΚΑΤΗΓΟΡΙΕΣ	ΕΙΣΑΚΤΕΟΙ ΣΥΝΟΛΟ	ΕΠΙΤΥΧΟΝΤΕΣ ΣΥΝΟΛΟ	ΠΛΗΘΟΣ ΥΠΟΨΗΦΙΩΝ ΠΟΥ ΔΗΛΩΣΑΝ ΤΟ ΤΜΗΜΑ	ΑΡΙΘΜΟΣ ΕΠΙΤΥΧΟΝΤΩΝ ΠΟΥ ΔΗΛΩΣΑΝ ΤΟ ΤΜΗΜΑ ΑΠΟ 1Η - 3Η ΠΡΟΤΙΜΗΗ (ΓΕΝΙΚΗ ΣΕΙΡΑ)	ΒΑΣΗ ΤΜΗΜΑΤΟΣ ΓΕΝΙΚΗΣ ΣΕΙΡΑ 90% ΓΕΛ, ΕΠΑΛΑ (ΜΟΡΙΑ)	ΒΑΣΗ ΤΜΗΜΑΤΟΣ ΓΕΝΙΚΗΣ ΣΕΙΡΑ (ΜΟΡΙΑ)	ΒΑΣΗ ΤΜΗΜΑΤΟΣ ΛΟΙΠΩΝ ΚΑΤΗΓΟΡΙΩΝ (ΜΟΡΙΑ)	ΑΡΙΘΜΟΣ ΕΓΓΕΓΡΑΜΜΕΝΩΝ ΦΟΙΤΗΤΩΝ	ΕΝΕΡΓΟΙ ΦΟΙΤΗΤΕΣ (ΕΚΤΙΜΗΣΗ)	ΑΡΙΘΜΟΣ ΦΟΙΤΗΤΩΝ Ν ΕΤΗ	ΑΡΙΘΜΟΣ ΦΟΙΤΗΤΩΝ >Ν ΕΤΗ	ΑΡΙΘΜΟΣ ΠΤΥΧΙΟΥΧΩΝ (2012) ΕΤΗ ΣΠΟΥΔΩΝ = v	ΑΡΙΘΜΟΣ ΠΤΥΧΙΟΥΧΩΝ ΕΤΗ ΣΠΟΥΔΩΝ >v ΚΑΙ <=v+2 (2012)	ΑΡΙΘΜΟΣ ΠΤΥΧΙΟΥΧΩΝ ΕΤΗ ΣΠΟΥΔΩΝ > v+2 (2012)	ΑΡΙΘΜΟΣ ΜΕΤΑΠΤΥΧΙΑΚΩΝ ΦΟΙΤΗΤΩΝ	ΑΡΙΘΜΟΣ ΥΠΟΨΗΦΙΩΝ ΔΙΔΑΚΤΟΡΩΝ	ΦΟΙΤΗΤΕΣ ΠΟΥ ΜΕΤΕΠΤΡΑΦΗΣΑΝ ΣΤΟ ΤΜΗΜΑ (2013)	ΜΕΛΗ ΔΕΠ - ΕΠ	ΛΟΙΠΟ ΔΙΔΑΚΤΙΚΟ ΠΡΟΣΩΠΙΚΟ	ΔΙΟΙΚΗΤΙΚΟ ΠΡΟΣΩΠΙΚΟ	ΔΥΝΑΜΙΚΟΤΗΤΑ ΜΕΓΑΛΥΤΕΡΗΣ ΑΙΘΟΥΣΑΣ ΤΜΗΜΑΤΟΣ	
2	ΤΕΙ ΑΘΗΝΑΣ	ΑΘΗΝΑ	ΕΠΑΓΓΕΛΜΑΤΩΝ ΥΓΕΙΑΣ ΚΑΙ ΠΡΟΝΟΙΑΣ	ΑΘΗΝΑ	635	1	3	ΟΠΤΙΚΗΣ ΚΑΙ ΟΠΤΟΜΕΤΡΙΑΣ (ΑΘΗΝΑ)	ΑΤΤΙΚΗΣ	ΑΘΗΝΑ	ΠΑΡΑΜΕΝΕΙ	101	101	25	24	7	101	101	7241	43	12.848	405	68	566	492	407	159	0	44	33	0	0	20	7	7	2	54	
2	ΤΕΙ ΑΘΗΝΑΣ	ΑΘΗΝΑ	ΕΠΑΓΓΕΛΜΑΤΩΝ ΥΓΕΙΑΣ ΚΑΙ ΠΡΟΝΟΙΑΣ	ΑΘΗΝΑ	637	1	3	ΑΙΣΘΗΤΙΚΗΣ & ΚΟΣΜΗΤΟΛΟΓΙΑ Σ (ΑΘΗΝΑ)	ΑΤΤΙΚΗΣ	ΑΘΗΝΑ	ΠΑΡΑΜΕΝΕΙ	112	111	26	25	10	112	111	6593	76	12.920	324	109	649	480	449	200	0	73	74	0	0	16	6	14	2	54	
5	ΑΛΕΞΑΝΔΡΕΙΟ ΤΕΙ ΘΕΣΣΑΛΟΝΙΚΗΣ	ΘΕΣΣΑΛΟΝΙΚΗ	ΕΠΑΓΓΕΛΜΑΤΩΝ ΥΓΕΙΑΣ ΚΑΙ ΠΡΟΝΟΙΑΣ	ΘΕΣΣΑΛΟΝΙΚΗ	639	1	3	ΑΙΣΘΗΤΙΚΗΣ & ΚΟΣΜΗΤΟΛΟΓΙΑ Σ (ΘΕΣΣΑΛΟΝΙΚΗ)	ΘΕΣΣΑΛΟΝΙΚΗΣ	ΘΕΣΣΑΛΟΝΙΚΗ	ΠΑΡΑΜΕΝΕΙ	127	126	30	27	10	127	126	7146	80	12.659	255	131	776	661	710	66	1	63	26			1				48	
9	ΤΕΙ ΚΡΗΤΗΣ	ΗΡΑΚΛΕΙΟ	ΕΠΑΓΓΕΛΜΑΤΩΝ ΥΓΕΙΑΣ ΚΑΙ ΠΡΟΝΟΙΑΣ	ΗΡΑΚΛΕΙΟ	643	1	1	ΚΟΙΝΩΝΙΚΗΣ ΕΡΓΑΣΙΑΣ (ΗΡΑΚΛΕΙΟ)	ΗΡΑΚΛΕΙΟΥ	ΗΡΑΚΛΕΙΟ	ΠΑΡΑΜΕΝΕΙ	126	126	29	27	9	126	126	7014	51	12.223	273	75	1045	890	688	357	3	55	27								
9	ΤΕΙ ΚΡΗΤΗΣ	ΗΡΑΚΛΕΙΟ	ΕΦΑΡΜΟΣΜΕΝΩΝ ΕΠΙΣΤΗΜΩΝ	ΧΑΝΙΑ	644	1	4	ΜΗΧΑΝΙΚΩΝ ΜΟΥΣΙΚΗΣ ΤΕΧΝΟΛΟΓΙΑΣ ΚΑΙ ΑΚΟΥΣΤΙΚΗΣ Τ.Ε. (ΡΕΘΥΜΝΟ)	ΡΕΘΥΜΝΗΣ	ΡΕΘΥΜΝΟ	ΠΑΡΑΜΕΝΕΙ	152	152	129	32	3	152	152	3370	68	6.777	218	995	1089	585	431	658	0	8	18			1	9	23	3		
2	ΤΕΙ ΑΘΗΝΑΣ	ΑΘΗΝΑ	ΕΠΑΓΓΕΛΜΑΤΩΝ ΥΓΕΙΑΣ ΚΑΙ ΠΡΟΝΟΙΑΣ	ΑΘΗΝΑ	645	1	3	ΝΟΣΗΛΕΥΤΙΚΗΣ (ΑΘΗΝΑ)	ΑΤΤΙΚΗΣ	ΑΘΗΝΑ	ΑΠΟΡΡΟΦΑ ΤΟ: 1. ΝΟΣΗΛΕΥΤΙΚΗΣ ΤΕΙ ΑΘΗΝΑΣ (Β ΤΜΗΜΑ ΜΗ ΘΕΣΜΟΘΕΤΗΜ ΕΝΟ)	202	202	50	38	14	202	202	8024	113	13.100	351	91	1632	1368	1130	502	2	120	58	0	0	192	38	39	4	118	
5	ΑΛΕΞΑΝΔΡΕΙΟ ΤΕΙ ΘΕΣΣΑΛΟΝΙΚΗΣ	ΘΕΣΣΑΛΟΝΙΚΗ	ΕΠΑΓΓΕΛΜΑΤΩΝ ΥΓΕΙΑΣ ΚΑΙ ΠΡΟΝΟΙΑΣ	ΘΕΣΣΑΛΟΝΙΚΗ	647	1	3	ΝΟΣΗΛΕΥΤΙΚΗΣ (ΘΕΣΣΑΛΟΝΙΚΗ)	ΘΕΣΣΑΛΟΝΙΚΗΣ	ΘΕΣΣΑΛΟΝΙΚΗ	ΠΑΡΑΜΕΝΕΙ	101	101	25	24	11	101	101	8543	48	13.235	444	117	1157	1025	1058	99	0	179	39	39			123				
13	ΤΕΙ ΔΥΤΙΚΗΣ ΕΛΛΑΔΑΣ	ΠΑΤΡΑ	ΕΠΑΓΓΕΛΜΑΤΩΝ ΥΓΕΙΑΣ ΚΑΙ ΠΡΟΝΟΙΑΣ	ΠΑΤΡΑ	649	1	3	ΝΟΣΗΛΕΥΤΙΚΗΣ (ΠΑΤΡΑ)	ΑΧΑΪΑΣ	ΠΑΤΡΑ	ΠΑΡΑΜΕΝΕΙ	205	202	52	38	8	205	202	7707	72	12.138	365	103						0	236	39			69				100
11	ΤΕΙ ΘΕΣΣΑΛΙΑΣ	ΛΑΡΙΣΑ	ΕΠΑΓΓΕΛΜΑΤΩΝ ΥΓΕΙΑΣ ΚΑΙ ΠΡΟΝΟΙΑΣ	ΛΑΡΙΣΑ	651	1	3	ΝΟΣΗΛΕΥΤΙΚΗΣ (ΛΑΡΙΣΑ)	ΛΑΡΙΣΑΣ	ΛΑΡΙΣΑ	ΠΑΡΑΜΕΝΕΙ	182	177	43	36	4	182	177	8770	61	11.785	285	58	1306	1149	1069	237	6	153	15	78	0	0	62	8	7	1	57
10	ΤΕΙ ΣΤΕΡΕΑΣ ΕΛΛΑΔΟΣ	ΛΑΜΙΑ	ΕΠΑΓΓΕΛΜΑΤΩΝ ΥΓΕΙΑΣ ΚΑΙ ΠΡΟΝΟΙΑΣ	ΛΑΜΙΑ	652	1	3	ΝΟΣΗΛΕΥΤΙΚΗΣ (ΛΑΜΙΑ)	ΦΘΙΩΤΙΔΟΣ	ΛΑΜΙΑ	ΠΑΡΑΜΕΝΕΙ	207	202	49	38	4	207	202	8492	33	11.577	284	78	1336	1052	835	501	0	87	24	0	0	28	9	42	2	104	



Έκθεση αναλυτικής αξιολόγησης της εφαρμογής του Σχεδίου ΑΘΗΝΑ

ΤΑΥΤΟΤΗΤΑ ΤΜΗΜΑΤΩΝ											ΒΑΣΙΚΑ ΣΤΟΙΧΕΙΑ ΤΜΗΜΑΤΩΝ																											
ΚΩΔ. ΝΕΟΥ ΙΔΡΥΜΑΤΟΣ	ΟΝΟΜΑΣΙΑ ΝΕΟΥ ΙΔΡΥΜΑΤΟΣ	ΕΔΡΑ ΙΔΡΥΜΑΤΟΣ	ΝΕΑ ΟΝΟΜΑΣΙΑ ΣΧΟΛΗΣ	ΕΔΡΑ ΣΧΟΛΗΣ	ΚΩΔΙΚΟΥ ΝΕΟΥ ΤΜΗΜΑΤΟΣ	ΤΜΗΜΑ (1)/ΚΑΤΕΥΘΥΝΣΗ (2)	ΕΠΙΣΤΗΜΟΝΙΚΟ ΠΕΔΙΟ	ΟΝΟΜΑΣΙΑ ΤΜΗΜΑΤΟΣ	ΝΟΜΟΣ	ΕΔΡΑ ΤΜΗΜΑΤΟΣ	ΤΙ ΕΓΙΝΕ ΣΤΟ ΑΘΗΝΑ	ΕΙΣΑΚΤΕΟΙ ΓΕΝΙΚΗ ΣΕΙΡΑ	ΕΠΙΤΥΧΟΝΤΕΣ ΓΕΝΙΚΗ ΣΕΙΡΑ	ΠΛΗΘΟΣ ΕΠΙΤΥΧΟΝΤΩΝ ΓΕΝΙΚΗΣ ΣΕΙΡΑΣ <10.000 ΜΟΡΙΑ	ΕΙΣΑΚΤΕΟΙ ΛΟΙΠΕΣ ΚΑΤΗΓΟΡΙΕΣ	ΕΠΙΤΥΧΟΝΤΕΣ ΛΟΙΠΕΣ ΚΑΤΗΓΟΡΙΕΣ	ΕΙΣΑΚΤΕΟΙ ΣΥΝΟΛΟ	ΕΠΙΤΥΧΟΝΤΕΣ ΣΥΝΟΛΟ	ΠΛΗΘΟΣ ΥΠΟΨΗΦΙΩΝ ΠΟΥ ΔΗΛΩΣΑΝ ΤΟ ΤΜΗΜΑ	ΑΡΙΘΜΟΣ ΕΠΙΤΥΧΟΝΤΩΝ ΠΟΥ ΔΗΛΩΣΑΝ ΤΟ ΤΜΗΜΑ ΑΠΟ 1Η - 3Η ΠΡΟΤΙΜΗΧΗ (ΓΕΝΙΚΗ ΣΕΙΡΑ)	ΒΑΣΗ ΤΜΗΜΑΤΟΣ ΓΕΝΙΚΗ ΣΕΙΡΑ 90% ΓΕΛ, ΕΠΑΛΑ (ΜΟΡΙΑ)	ΒΑΣΗ ΤΜΗΜΑΤΟΣ ΓΕΝΙΚΗ ΣΕΙΡΑ (ΜΟΡΙΑ)	ΒΑΣΗ ΤΜΗΜΑΤΟΣ ΛΟΙΠΩΝ ΚΑΤΗΓΟΡΙΩΝ (ΜΟΡΙΑ)	ΑΡΙΘΜΟΣ ΕΓΓΕΓΡΑΜΜΕΝΩΝ ΦΟΙΤΗΤΩΝ	ΕΝΕΡΓΟΙ ΦΟΙΤΗΤΕΣ (ΕΚΤΙΜΗΣΗ)	ΑΡΙΘΜΟΣ ΦΟΙΤΗΤΩΝ Ν ΕΤΗ	ΑΡΙΘΜΟΣ ΦΟΙΤΗΤΩΝ >Ν ΕΤΗ	ΑΡΙΘΜΟΣ ΠΤΥΧΙΟΥΧΩΝ (2012) ΕΤΗ ΣΠΟΥΔΩΝ = v	ΑΡΙΘΜΟΣ ΠΤΥΧΙΟΥΧΩΝ ΕΤΗ ΣΠΟΥΔΩΝ >v ΚΑΙ <=v+2 (2012)	ΑΡΙΘΜΟΣ ΠΤΥΧΙΟΥΧΩΝ ΕΤΗ ΣΠΟΥΔΩΝ > v+2 (2012)	ΑΡΙΘΜΟΣ ΜΕΤΑΠΤΥΧΙΑΚΩΝ ΦΟΙΤΗΤΩΝ	ΑΡΙΘΜΟΣ ΥΠΟΨΗΦΙΩΝ ΔΙΔΑΚΤΟΡΩΝ	ΦΟΙΤΗΤΕΣ ΠΟΥ ΜΕΤΕΠΤΡΑΦΗΣΑΝ ΣΤΟ ΤΜΗΜΑ (2013)	ΜΕΛΗ ΔΕΠ - ΕΠ	ΛΟΙΠΟ ΔΙΔΑΚΤΙΚΟ ΠΡΟΣΩΠΙΚΟ	ΔΙΟΙΚΗΤΙΚΟ ΠΡΟΣΩΠΙΚΟ	ΔΥΝΑΜΙΚΟΤΗΤΑ ΜΕΓΑΛΥΤΕΡΗΣ ΑΙΘΟΥΣΑΣ ΤΜΗΜΑΤΟΣ	
9	ΤΕΙ ΚΡΗΤΗΣ	ΗΡΑΚΛΕΙΟ	ΕΠΑΓΓΕΛΜΑΤΩΝ ΥΓΕΙΑΣ ΚΑΙ ΠΡΟΝΟΙΑΣ	ΗΡΑΚΛΕΙΟ	653	1	3	ΝΟΣΗΛΕΥΤΙΚΗΣ (ΗΡΑΚΛΕΙΟ)	ΗΡΑΚΛΕΙΟΥ	ΗΡΑΚΛΕΙΟ	ΠΑΡΑΜΕΝΕΙ	158	152	36	32	10	158	152	7554	59	11.524	288	59	852	806	670	182	35	77	11			12	10	51	1		
4	ΤΕΙ ΗΠΕΙΡΟΥ	ΑΡΤΑ	ΕΠΑΓΓΕΛΜΑΤΩΝ ΥΓΕΙΑΣ ΚΑΙ ΠΡΟΝΟΙΑΣ	ΙΩΑΝΝΙΝΑ	654	1	3	ΝΟΣΗΛΕΥΤΙΚΗΣ (ΙΩΑΝΝΙΝΑ)	ΙΩΑΝΝΙΝΩΝ	ΙΩΑΝΝΙΝΑ	ΠΑΡΑΜΕΝΕΙ	157	152	36	32	4	157	152	8683	52	11.918	278	73	1252	1179	1004	248	37	76	16			38	6	9	2	70	
2	ΤΕΙ ΑΘΗΝΑΣ	ΑΘΗΝΑ	ΕΠΑΓΓΕΛΜΑΤΩΝ ΥΓΕΙΑΣ ΚΑΙ ΠΡΟΝΟΙΑΣ	ΑΘΗΝΑ	655	1	3	ΜΑΙΕΥΤΙΚΗΣ (ΑΘΗΝΑ)	ΑΤΤΙΚΗΣ	ΑΘΗΝΑ	ΠΑΡΑΜΕΝΕΙ	112	111	25	25	12	112	111	6128	71	14.785	489	78	700	629	537	163	0	117	34	0	0	83	14	44	2	135	
5	ΑΛΕΞΑΝΔΡΕΙΟ ΤΕΙ ΘΕΣΣΑΛΟΝΙΚΗΣ	ΘΕΣΣΑΛΟΝΙΚΗ	ΕΠΑΓΓΕΛΜΑΤΩΝ ΥΓΕΙΑΣ ΚΑΙ ΠΡΟΝΟΙΑΣ	ΘΕΣΣΑΛΟΝΙΚΗ	657	1	3	ΜΑΙΕΥΤΙΚΗΣ (ΘΕΣΣΑΛΟΝΙΚΗ)	ΘΕΣΣΑΛΟΝΙΚΗΣ	ΘΕΣΣΑΛΟΝΙΚΗ	ΠΑΡΑΜΕΝΕΙ	81	81	19	20	8	81	81	6716	50	13.974	455	131	524	425	441	83	0	73	14			30				34	
10	ΤΕΙ ΣΤΕΡΕΑΣ ΕΛΛΑΔΟΣ	ΛΑΜΙΑ	ΕΠΑΓΓΕΛΜΑΤΩΝ ΥΓΕΙΑΣ ΚΑΙ ΠΡΟΝΟΙΑΣ	ΛΑΜΙΑ	659	1	3	ΦΥΣΙΚΟΘΕΡΑΠΕΙΑΣ (ΛΑΜΙΑ)	ΦΘΙΩΤΙΔΟΣ	ΛΑΜΙΑ	ΠΑΡΑΜΕΝΕΙ	152	152	37	32	18	152	152	7988	89	14.931	290	94	910	648	486	424	0	40	57	0	0	4	12	22	2	83	
2	ΤΕΙ ΑΘΗΝΑΣ	ΑΘΗΝΑ	ΕΠΑΓΓΕΛΜΑΤΩΝ ΥΓΕΙΑΣ ΚΑΙ ΠΡΟΝΟΙΑΣ	ΑΘΗΝΑ	661	1	1	ΚΟΙΝΩΝΙΚΗΣ ΕΡΓΑΣΙΑΣ (ΑΘΗΝΑ)	ΑΤΤΙΚΗΣ	ΑΘΗΝΑ	ΑΠΟΡΡΟΦΑ ΤΟ: 1. ΚΟΙΝΩΝΙΚΗΣ ΕΡΓΑΣΙΑΣ ΤΕΙ ΠΑΤΡΑΣ	111	111	26	25	11	111	111	7305	66	14.076	395	53	834	688	551	283	2	89	62	0	0	64	8	24	2	75	
3	ΤΕΙ ΔΥΤΙΚΗΣ ΜΑΚΕΔΟΝΙΑΣ	ΚΟΖΑΝΗ	ΕΠΑΓΓΕΛΜΑΤΩΝ ΥΓΕΙΑΣ ΚΑΙ ΠΡΟΝΟΙΑΣ	ΠΤΟΛΕΜΑΪΔΑ	662	1	3	ΜΑΙΕΥΤΙΚΗΣ (ΠΤΟΛΕΜΑΪΔΑ)	ΚΟΖΑΝΗΣ	ΠΤΟΛΕΜΑΪΔΑ	ΠΑΡΑΜΕΝΕΙ	132	131	29	28	3	132	131	5786	75	12.665	284	90	395	395	395	0	0	0	0								72
2	ΤΕΙ ΑΘΗΝΑΣ	ΑΘΗΝΑ	ΕΠΑΓΓΕΛΜΑΤΩΝ ΥΓΕΙΑΣ ΚΑΙ ΠΡΟΝΟΙΑΣ	ΑΘΗΝΑ	690	1	1	ΠΡΟΣΧΟΛΙΚΗΣ ΑΓΩΓΗΣ (ΑΘΗΝΑ)	ΑΤΤΙΚΗΣ	ΑΘΗΝΑ	ΠΑΡΑΜΕΝΕΙ	101	101	24	24	8	101	101	8611	62	14.072	329	193	760	682	554	206	0	79	42	0	0	43	7	21	2	70	
4	ΤΕΙ ΗΠΕΙΡΟΥ	ΑΡΤΑ	ΕΠΑΓΓΕΛΜΑΤΩΝ ΥΓΕΙΑΣ ΚΑΙ ΠΡΟΝΟΙΑΣ	ΙΩΑΝΝΙΝΑ	692	1	1	ΠΡΟΣΧΟΛΙΚΗΣ ΑΓΩΓΗΣ (ΙΩΑΝΝΙΝΑ)	ΙΩΑΝΝΙΝΩΝ	ΙΩΑΝΝΙΝΑ	ΠΑΡΑΜΕΝΕΙ - ΑΛΛΑΞΕ ΟΝΟΜΑ	126	126	33	27	8	126	126	9296	35	12.214	267	129	939	888	830	109	41	86	5			1				80	
5	ΑΛΕΞΑΝΔΡΕΙΟ ΤΕΙ ΘΕΣΣΑΛΟΝΙΚΗΣ	ΘΕΣΣΑΛΟΝΙΚΗ	ΕΠΑΓΓΕΛΜΑΤΩΝ ΥΓΕΙΑΣ ΚΑΙ ΠΡΟΝΟΙΑΣ	ΘΕΣΣΑΛΟΝΙΚΗ	694	1	1	ΠΡΟΣΧΟΛΙΚΗΣ ΑΓΩΓΗΣ (ΘΕΣΣΑΛΟΝΙΚΗ)	ΘΕΣΣΑΛΟΝΙΚΗΣ	ΘΕΣΣΑΛΟΝΙΚΗ	ΠΑΡΑΜΕΝΕΙ - ΑΛΛΑΞΕ ΟΝΟΜΑ	86	86	21	21	8	86	86	9357	43	13.406	339	243	728	649	648	80	1	96	7			47				50	

Έκθεση αναλυτικής αξιολόγησης της εφαρμογής του Σχεδίου ΑΘΗΝΑ

ΤΑΥΤΟΤΗΤΑ ΤΜΗΜΑΤΩΝ												ΒΑΣΙΚΑ ΣΤΟΙΧΕΙΑ ΤΜΗΜΑΤΩΝ																												
ΚΩΔ. ΝΕΟΥ ΙΔΡΥΜΑΤΟΣ	ΟΝΟΜΑΣΙΑ ΝΕΟΥ ΙΔΡΥΜΑΤΟΣ	ΕΔΡΑ ΙΔΡΥΜΑΤΟΣ	ΝΕΑ ΟΝΟΜΑΣΙΑ ΣΧΟΛΗΣ	ΕΔΡΑ ΣΧΟΛΗΣ	ΚΩΔΙΚΟΣ ΝΕΟΥ ΤΜΗΜΑΤΟΣ	ΤΜΗΜΑ (1)/ΚΑΤΕΥΘΥΝΣΗ (2)	ΕΠΙΣΤΗΜΟΝΙΚΟ ΠΕΔΙΟ	ΟΝΟΜΑΣΙΑ ΤΜΗΜΑΤΟΣ	ΝΟΜΟΣ	ΕΔΡΑ ΤΜΗΜΑΤΟΣ	ΤΙ ΕΓΙΝΕ ΣΤΟ ΑΘΗΝΑ	ΕΙΣΑΚΤΕΟΙ ΓΕΝΙΚΗ ΣΕΙΡΑ	ΕΠΙΤΥΧΟΝΤΕΣ ΓΕΝΙΚΗ ΣΕΙΡΑ	ΠΛΗΘΟΣ ΕΠΙΤΥΧΟΝΤΩΝ ΓΕΝΙΚΗΣ ΣΕΙΡΑΣ <10.000 ΜΟΡΙΑ	ΕΙΣΑΚΤΕΟΙ ΛΟΙΠΕΣ ΚΑΤΗΓΟΡΙΕΣ	ΕΠΙΤΥΧΟΝΤΕΣ ΛΟΙΠΕΣ ΚΑΤΗΓΟΡΙΕΣ	ΕΙΣΑΚΤΕΟΙ ΣΥΝΟΛΟ	ΕΠΙΤΥΧΟΝΤΕΣ ΣΥΝΟΛΟ	ΠΛΗΘΟΣ ΥΠΟΨΗΦΙΩΝ ΠΟΥ ΔΗΛΩΣΑΝ ΤΟ ΤΜΗΜΑ	ΑΡΙΘΜΟΣ ΕΠΙΤΥΧΟΝΤΩΝ ΠΟΥ ΔΗΛΩΣΑΝ ΤΟ ΤΜΗΜΑ ΑΠΟ 1Η - 3Η ΠΡΟΤΙΜΗΧΗ (ΓΕΝΙΚΗ ΣΕΙΡΑ)	ΒΑΣΗ ΤΜΗΜΑΤΟΣ ΓΕΝΙΚΗ ΣΕΙΡΑ 90% ΓΕΛ, ΕΠΑΛΑ (ΜΟΡΙΑ)	ΒΑΣΗ ΤΜΗΜΑΤΟΣ ΓΕΝΙΚΗ ΣΕΙΡΑ (ΜΟΡΙΑ)	ΒΑΣΗ ΤΜΗΜΑΤΟΣ ΛΟΙΠΩΝ ΚΑΤΗΓΟΡΙΩΝ (ΜΟΡΙΑ)	ΑΡΙΘΜΟΣ ΕΓΓΕΓΡΑΜΜΕΝΩΝ ΦΟΙΤΗΤΩΝ	ΕΝΕΡΓΟΙ ΦΟΙΤΗΤΕΣ (ΕΚΤΙΜΗΣΗ)	ΑΡΙΘΜΟΣ ΦΟΙΤΗΤΩΝ Ν ΕΤΗ	ΑΡΙΘΜΟΣ ΦΟΙΤΗΤΩΝ >Ν ΕΤΗ	ΑΡΙΘΜΟΣ ΠΤΥΧΙΟΥΧΩΝ (2012) ΕΤΗ ΣΠΟΥΔΩΝ = v	ΑΡΙΘΜΟΣ ΠΤΥΧΙΟΥΧΩΝ ΕΤΗ ΣΠΟΥΔΩΝ >v ΚΑΙ <=v+2 (2012)	ΑΡΙΘΜΟΣ ΠΤΥΧΙΟΥΧΩΝ ΕΤΗ ΣΠΟΥΔΩΝ > v+2 (2012)	ΑΡΙΘΜΟΣ ΜΕΤΑΠΤΥΧΙΑΚΩΝ ΦΟΙΤΗΤΩΝ	ΑΡΙΘΜΟΣ ΥΠΟΨΗΦΙΩΝ ΔΙΔΑΚΤΟΡΩΝ	ΦΟΙΤΗΤΕΣ ΠΟΥ ΜΕΤΕΠΙΤΡΑΦΗΣΑΝ ΣΤΟ ΤΜΗΜΑ (2013)	ΜΕΛΗ ΔΕΠ - ΕΠ	ΛΟΙΠΟ ΔΙΔΑΚΤΙΚΟ ΠΡΟΣΩΠΙΚΟ	ΔΙΟΙΚΗΤΙΚΟ ΠΡΟΣΩΠΙΚΟ	ΔΥΝΑΜΙΚΟΤΗΤΑ ΜΕΓΑΛΥΤΕΡΗΣ ΑΙΘΟΥΣΑΣ ΤΜΗΜΑΤΟΣ			
4	ΤΕΙ ΗΠΕΙΡΟΥ	ΑΡΤΑ	ΚΑΛΛΙΤΕΧΝΙΚΩΝ ΣΠΟΥΔΩΝ	ΑΡΤΑ	696	1	1	ΛΑΪΚΗΣ & ΠΑΡΑΔΟΣΙΑΚΗΣ ΜΟΥΣΙΚΗΣ (ΑΡΤΑ)	ΑΡΤΑΣ	ΑΡΤΑ	ΠΑΡΑΜΕΝΕΙ	104	101	23	24	5	104	101	3978	32	10.527	614	2.398	841	666	435	406	0	15	28					4	17	1	80		
6	ΤΕΙ ΙΟΝΙΩΝ ΝΗΣΩΝ	ΑΡΓΟΣΤΟΛΙ	ΜΟΥΣΙΚΗΣ ΤΕΧΝΟΛΟΓΙΑΣ	ΛΗΕΟΥΡΙ	697	1	4	ΤΕΧΝΟΛΟΓΙΑΣ ΗΧΟΥ & ΜΟΥΣΙΚΩΝ ΟΡΓΑΝΩΝ (ΛΗΕΟΥΡΙ)	ΚΕΦΑΛΛΗΝΙΑΣ	ΛΗΕΟΥΡΙ	ΠΑΡΑΜΕΝΕΙ	131	125	117	27	1	131	125	3872	23	6.553	203	6.281	564	374	389	175	0	3	19	0	0			4	17	1	80		
6	ΤΕΙ ΙΟΝΙΩΝ ΝΗΣΩΝ	ΑΡΓΟΣΤΟΛΙ	ΤΕΧΝΟΛΟΓΙΚΩΝ ΕΦΑΡΜΟΓΩΝ	ΖΑΚΥΝΘΟΣ	748	1	4	ΤΕΧΝΟΛΟΓΩΝ ΠΕΡΙΒΑΛΛΟΝΤΟΣ Τ.Ε. (ΖΑΚΥΝΘΟΣ) - ΣΥΝΤΗΡΗΣΗΣ ΠΟΛΙΤΙΣΜΙΚΗΣ ΚΛΗΡΟΝΟΜΙΑΣ Τ.Ε.	ΖΑΚΥΝΘΟΥ	ΖΑΚΥΝΘΟΣ	ΑΠΟΡΡΟΦΑ ΤΟ: 1. ΠΡΟΣΤΑΣΙΑΣ & ΣΥΝΤΗΡΗΣΗΣ ΠΟΛΙΤΙΣΜΙΚΗΣ ΚΛΗΡΟΝΟΜΙΑΣ ΤΕΙ ΙΟΝΙΩΝ ΝΗΣΩΝ (ΖΑΚΥΝΘΟΣ)	101	1	0	24	0	101	1	6108	1	12.599	12.599	0	951	524	713	238	0	6	33									115	
14	ΤΕΙ ΠΕΙΡΑΙΑ	ΠΕΙΡΑΙΑΣ	ΤΕΧΝΟΛΟΓΙΚΩΝ ΕΦΑΡΜΟΓΩΝ	ΠΕΙΡΑΙΑΣ	701	1	4	ΚΛΩΣΤΟΨΦΑΝΤΟ ΥΡΓΩΝ ΜΗΧΑΝΙΚΩΝ Τ.Ε. (ΠΕΙΡΑΙΑΣ)	ΑΤΤΙΚΗΣ	ΑΘΗΝΑ	ΠΑΡΑΜΕΝΕΙ - ΑΛΛΑΞΕ ΟΝΟΜΑ	81	81	54	20	2	81	81	3156	6	8.358	194	76	972	708	615	357	5	8	15					10	28	2	40		
15	ΤΕΙ ΚΕΝΤΡΙΚΗΣ ΜΑΚΕΔΟΝΙΑΣ	ΣΕΡΡΕΣ	ΤΕΧΝΟΛΟΓΙΚΩΝ ΕΦΑΡΜΟΓΩΝ	ΣΕΡΡΕΣ	703	1	4	ΣΧΕΔΙΑΣΜΟΥ & ΤΕΧΝΟΛΟΓΙΑΣ ΕΝΔΥΣΗΣ (ΚΙΛΚΙΣ)	ΚΙΛΚΙΣ	ΚΙΛΚΙΣ	ΠΑΡΑΜΕΝΕΙ - ΑΛΛΑΞΕ ΟΝΟΜΑ	160	151	132	32	3	160	151	4156	57	6.626	518	129	707	452	396	311	0	23	32	0	0			3	11	3	64		
10	ΤΕΙ ΣΤΕΡΕΑΣ ΕΛΛΑΔΟΣ	ΛΑΜΙΑ	ΤΕΧΝΟΛΟΓΙΚΩΝ ΕΦΑΡΜΟΓΩΝ	ΧΑΛΚΙΔΑ	705	1	4	ΗΛΕΚΤΡΟΝΙΚΩΝ ΜΗΧΑΝΙΚΩΝ Τ.Ε. (ΛΑΜΙΑ)	ΦΘΙΩΤΙΔΟΣ	ΛΑΜΙΑ	ΠΑΡΑΜΕΝΕΙ - ΑΛΛΑΞΕ ΟΝΟΜΑ	156	152	137	32	3	156	152	5602	36	7.761	180	116	1283	741	554	729	0	7	73	0	0	1	13	16	2	118			
9	ΤΕΙ ΚΡΗΤΗΣ	ΗΡΑΚΛΕΙΟ	ΕΦΑΡΜΟΣΜΕΝΩ Ν ΕΠΙΣΤΗΜΩΝ	ΧΑΝΙΑ	709	1	4	ΗΛΕΚΤΡΟΝΙΚΩΝ ΜΗΧΑΝΙΚΩΝ Τ.Ε. (ΧΑΝΙΑ)	ΧΑΝΙΩΝ	ΧΑΝΙΑ	ΠΑΡΑΜΕΝΕΙ - ΑΛΛΑΞΕ ΟΝΟΜΑ	157	152	122	32	4	157	152	5342	56	7.353	93	4.990	933	512	466	467	0	9	56			2	18	16	2				
4	ΤΕΙ ΗΠΕΙΡΟΥ	ΑΡΤΑ	ΤΕΧΝΟΛΟΓΙΚΩΝ ΕΦΑΡΜΟΓΩΝ	ΑΡΤΑ	710	1	4	ΜΗΧΑΝΙΚΩΝ ΠΛΗΡΟΦΟΡΙΚΗΣ Τ.Ε. (ΑΡΤΑ) - (ΚΑΤΕΥΘΥΝΣΕΙΣ:1 . ΜΗΧΑΝΙΚΟΙ ΔΙΚΤΥΩΝ Τ.Ε. 2. ΜΗΧΑΝΙΚΟΙ Η/Υ Τ.Ε. 3. ΜΗΧΑΝΙΚΟΙ ΛΟΓΙΣΜΙΚΟΥ Τ.Ε.)	ΑΡΤΑΣ	ΑΡΤΑ	ΑΠΟΡΡΟΦΑ ΤΟ: 1. ΤΕΧΝΟΛΟΓΙΑΣ ΠΛΗΡΟΦΟΡΙΚΗΣ & ΤΗΛΕΠΙΚΟΙΝΩΝΙ ΩΝ ΤΕΙ ΙΟΝΙΩΝ ΝΗΣΩΝ (ΛΕΥΚΑΔΑ)	156	152	127	32	3	156	152	5858	43	7.559	186	131	1656	1205	922	734	5	53	79			5	11	8	3	180			
2	ΤΕΙ ΑΘΗΝΑΣ	ΑΘΗΝΑ	ΤΕΧΝΟΛΟΓΙΚΩΝ ΕΦΑΡΜΟΓΩΝ	ΑΘΗΝΑ	711	1	4	ΜΗΧΑΝΙΚΩΝ ΠΛΗΡΟΦΟΡΙΚΗΣ Τ.Ε. (ΑΘΗΝΑ)- (ΚΑΤΕΥΘΥΝΣΕΙΣ:1 . ΜΗΧΑΝΙΚΟΙ ΔΙΚΤΥΩΝ Τ.Ε. 2. ΜΗΧΑΝΙΚΟΙ Η/Υ Τ.Ε. 3. ΜΗΧΑΝΙΚΟΙ ΛΟΓΙΣΜΙΚΟΥ Τ.Ε.)	ΑΤΤΙΚΗΣ	ΑΘΗΝΑ	ΠΑΡΑΜΕΝΕΙ - ΑΛΛΑΞΕ ΟΝΟΜΑ	101	101	24	24	10	101	101	6941	35	12.925	357	134	1057	578	421	636	0	47	152	19	0	222	26	22	4	72			

Έκθεση αναλυτικής αξιολόγησης της εφαρμογής του Σχεδίου ΑΘΗΝΑ

ΤΑΥΤΟΤΗΤΑ ΤΜΗΜΑΤΩΝ										ΒΑΣΙΚΑ ΣΤΟΙΧΕΙΑ ΤΜΗΜΑΤΩΝ																																	
ΚΩΔ. ΝΕΟΥ ΙΔΡΥΜΑΤΟΣ	ΟΝΟΜΑΣΙΑ ΝΕΟΥ ΙΔΡΥΜΑΤΟΣ	ΕΔΡΑ ΙΔΡΥΜΑΤΟΣ	ΝΕΑ ΟΝΟΜΑΣΙΑ ΣΧΟΛΗΣ	ΕΔΡΑ ΣΧΟΛΗΣ	ΚΩΔΙΚΟΥ ΝΕΟΥ ΤΜΗΜΑΤΟΣ	ΤΜΗΜΑ (1)/ΚΑΤΕΥΘΥΝΣΗ (2)	ΕΠΙΣΤΗΜΟΝΙΚΟ ΠΕΔΙΟ	ΟΝΟΜΑΣΙΑ ΤΜΗΜΑΤΟΣ	ΝΟΜΟΣ	ΕΔΡΑ ΤΜΗΜΑΤΟΣ	ΤΙ ΕΓΙΝΕ ΣΤΟ ΑΘΗΝΑ	ΕΙΣΑΚΤΕΟΙ ΓΕΝΙΚΗ ΣΕΙΡΑ	ΕΠΙΤΥΧΟΝΤΕΣ ΓΕΝΙΚΗ ΣΕΙΡΑ	ΠΛΗΘΟΣ ΕΠΙΤΥΧΟΝΤΩΝ ΓΕΝΙΚΗΣ ΣΕΙΡΑΣ <10.000 ΜΟΡΙΑ	ΕΙΣΑΚΤΕΟΙ ΛΟΙΠΕΣ ΚΑΤΗΓΟΡΙΕΣ	ΕΠΙΤΥΧΟΝΤΕΣ ΛΟΙΠΕΣ ΚΑΤΗΓΟΡΙΕΣ	ΕΙΣΑΚΤΕΟΙ ΣΥΝΟΛΟ	ΕΠΙΤΥΧΟΝΤΕΣ ΣΥΝΟΛΟ	ΠΛΗΘΟΣ ΥΠΟΨΗΦΙΩΝ ΠΟΥ ΔΗΛΩΣΑΝ ΤΟ ΤΜΗΜΑ	ΑΡΙΘΜΟΣ ΕΠΙΤΥΧΟΝΤΩΝ ΠΟΥ ΔΗΛΩΣΑΝ ΤΟ ΤΜΗΜΑ ΑΠΟ 1Η - 3Η ΠΡΟΤΙΜΗΧΗ (ΓΕΝΙΚΗ ΣΕΙΡΑ)	ΒΑΣΗ ΤΜΗΜΑΤΟΣ ΓΕΝΙΚΗ ΣΕΙΡΑ 90% ΓΕΛ, ΕΠΑΛΑ (ΜΟΡΙΑ)	ΒΑΣΗ ΤΜΗΜΑΤΟΣ ΓΕΝΙΚΗ ΣΕΙΡΑ (ΜΟΡΙΑ)	ΒΑΣΗ ΤΜΗΜΑΤΟΣ ΛΟΙΠΩΝ ΚΑΤΗΓΟΡΙΩΝ (ΜΟΡΙΑ)	ΑΡΙΘΜΟΣ ΕΓΓΕΓΡΑΜΜΕΝΩΝ ΦΟΙΤΗΤΩΝ	ΕΝΕΡΓΟΙ ΦΟΙΤΗΤΕΣ (ΕΚΤΙΜΗΣΗ)	ΑΡΙΘΜΟΣ ΦΟΙΤΗΤΩΝ Ν ΕΤΗ	ΑΡΙΘΜΟΣ ΦΟΙΤΗΤΩΝ >Ν ΕΤΗ	ΑΡΙΘΜΟΣ ΠΤΥΧΙΟΥΧΩΝ (2012) ΕΤΗ ΣΠΟΥΔΩΝ = ν	ΑΡΙΘΜΟΣ ΠΤΥΧΙΟΥΧΩΝ ΕΤΗ ΣΠΟΥΔΩΝ >ν ΚΑΙ <=ν+2 (2012)	ΑΡΙΘΜΟΣ ΠΤΥΧΙΟΥΧΩΝ ΕΤΗ ΣΠΟΥΔΩΝ > ν+2 (2012)	ΑΡΙΘΜΟΣ ΜΕΤΑΠΤΥΧΙΑΚΩΝ ΦΟΙΤΗΤΩΝ	ΑΡΙΘΜΟΣ ΥΠΟΨΗΦΙΩΝ ΔΙΔΑΚΤΟΡΩΝ	ΦΟΙΤΗΤΕΣ ΠΟΥ ΜΕΤΕΠΙΤΡΑΦΗΣΑΝ ΣΤΟ ΤΜΗΜΑ (2013)	ΜΕΛΗ ΔΕΠ - ΕΠ	ΛΟΙΠΟ ΔΙΔΑΚΤΙΚΟ ΠΡΟΣΩΠΟ	ΔΙΟΙΚΗΤΙΚΟ ΠΡΟΣΩΠΙΚΟ	ΔΥΝΑΜΙΚΟΤΗΤΑ ΜΕΓΑΛΥΤΕΡΗΣ ΑΙΘΟΥΣΑΣ ΤΜΗΜΑΤΟΣ						
5	ΑΛΕΞΑΝΔΡΕΙΟ ΤΕΙ ΘΕΣΣΑΛΟΝΙΚΗΣ	ΘΕΣΣΑΛΟΝΙΚΗ	ΤΕΧΝΟΛΟΓΙΚΩΝ ΕΦΑΡΜΟΓΩΝ	ΘΕΣΣΑΛΟΝΙΚΗ	712	1	4	ΜΗΧΑΝΙΚΩΝ ΠΛΗΡΟΦΟΡΙΚΗΣ Τ.Ε. (ΘΕΣΣΑΛΟΝΙΚΗ)- (ΚΑΤΕΥΘΥΝΣΕΙΣ: 1. ΜΗΧΑΝΙΚΟΙ ΔΙΚΤΥΩΝ Τ.Ε. 2. ΜΗΧΑΝΙΚΟΙ Η/Υ Τ.Ε. 3. ΜΗΧΑΝΙΚΟΙ ΛΟΓΙΣΜΙΚΟΥ Τ.Ε.)	ΘΕΣΣΑΛΟΝΙΚΗΣ	ΘΕΣΣΑΛΟΝΙΚΗ	ΠΑΡΑΜΕΝΕΙ - ΑΛΛΑΞΕ ΟΝΟΜΑ	152	152	39	32	10	152	152	7283	104	11.698	476	82	1023	545	694	329	1	27	86	30			111						90			
14	ΤΕΙ ΠΕΙΡΑΙΑ	ΠΕΙΡΑΙΑΣ	ΤΕΧΝΟΛΟΓΙΚΩΝ ΕΦΑΡΜΟΓΩΝ	ΠΕΙΡΑΙΑΣ	713	1	4	ΜΗΧΑΝΙΚΩΝ ΗΛΕΚΤΡΟΝΙΚΩΝ ΥΠΟΛΟΓΙΣΤΙΚΩΝ ΣΥΣΤΗΜΑΤΩΝ Τ.Ε. (ΠΕΙΡΑΙΑΣ)	ΑΤΤΙΚΗΣ	ΑΘΗΝΑ	ΠΑΡΑΜΕΝΕΙ - ΑΛΛΑΞΕ ΟΝΟΜΑ	126	126	30	27	7	126	126	5601	60	11.594	360	68	1686	1136	1087	599	21	64	43					16	29	4						
14	ΤΕΙ ΠΕΙΡΑΙΑ	ΠΕΙΡΑΙΑΣ	ΤΕΧΝΟΛΟΓΙΚΩΝ ΕΦΑΡΜΟΓΩΝ	ΠΕΙΡΑΙΑΣ	714	1	4	ΜΗΧΑΝΙΚΩΝ ΑΥΤΟΜΑΤΙΣΜΟΥ Τ.Ε. (ΠΕΙΡΑΙΑΣ)	ΑΤΤΙΚΗΣ	ΑΘΗΝΑ	ΑΠΟΡΡΟΦΑ ΤΟ: 1. ΑΥΤΟΜΑΤΙΣΜΟ Υ ΤΕΙ ΜΕΣΟΛΟΓΓΙΟΥ	101	101	24	24	6	101	101	6229	54	11.039	353	140	2525	1183	1167	1358	13	41	52					88	13	30	4	100				
14	ΤΕΙ ΠΕΙΡΑΙΑ	ΠΕΙΡΑΙΑΣ	ΔΙΟΙΚΗΣΗΣ ΚΑΙ ΟΙΚΟΝΟΜΙΑΣ	ΠΕΙΡΑΙΑΣ	715	1	5	ΔΙΟΙΚΗΣΗΣ ΕΠΙΧΕΙΡΗΣΕΩΝ (ΠΕΙΡΑΙΑΣ) - ΔΙΟΙΚΗΣΗ ΕΠΙΧΕΙΡΗΣΕΩΝ (ΚΑΤΕΥΘΥΝΣΕΙΣ: 1. ΔΙΟΙΚΗΣΗ ΕΠΙΧΕΙΡΗΣΕΩΝ, 2. ΜΑΡΚΕΤΙΝΓΚ)	ΑΤΤΙΚΗΣ	ΑΘΗΝΑ	ΑΠΟΡΡΟΦΑ ΤΟ: 1. ΤΟΥΡΙΣΤΙΚΩΝ ΕΠΙΧΕΙΡΗΣΕΩΝ ΤΕΙ ΠΕΙΡΑΙΑ (ΣΠΕΤΣΕΣ)	101	101	24	24	2	101	101	5060	28	11.608	506	56	2611	1270	1005	1606	68	64	29	148					153						110	
2	ΤΕΙ ΑΘΗΝΑΣ	ΑΘΗΝΑ	ΤΕΧΝΟΛΟΓΙΑΣ ΤΡΟΦΙΜΩΝ & ΔΙΑΤΡΟΦΗΣ	ΑΘΗΝΑ	716	1	4	ΤΕΧΝΟΛΟΓΙΑΣ ΤΡΟΦΙΜΩΝ (ΑΘΗΝΑ)	ΑΤΤΙΚΗΣ	ΑΘΗΝΑ	ΠΑΡΑΜΕΝΕΙ	101	101	24	24	5	101	101	6948	55	12.250	179	3.480	1262	777	591	671	0	8	57	0	0	154	22	25	2	45						
5	ΑΛΕΞΑΝΔΡΕΙΟ ΤΕΙ ΘΕΣΣΑΛΟΝΙΚΗΣ	ΘΕΣΣΑΛΟΝΙΚΗ	ΤΕΧΝΟΛΟΓΙΑΣ ΓΕΩΠΟΝΙΑΣ ΚΑΙ ΤΕΧΝΟΛΟΓΙΑΣ ΤΡΟΦΙΜΩΝ & ΔΙΑΤΡΟΦΗΣ	ΘΕΣΣΑΛΟΝΙΚΗ	717	1	4	ΤΕΧΝΟΛΟΓΙΑΣ ΤΡΟΦΙΜΩΝ (ΘΕΣΣΑΛΟΝΙΚΗ)	ΘΕΣΣΑΛΟΝΙΚΗΣ	ΘΕΣΣΑΛΟΝΙΚΗ	ΠΑΡΑΜΕΝΕΙ	101	101	27	24	3	101	101	6943	58	11.421	138	87	955	569	604	351	0	2	36	34					85							
2	ΤΕΙ ΑΘΗΝΑΣ	ΑΘΗΝΑ	ΤΕΧΝΟΛΟΓΙΑΣ ΤΡΟΦΙΜΩΝ & ΔΙΑΤΡΟΦΗΣ	ΑΘΗΝΑ	718	1	4	ΟΙΝΟΛΟΓΙΑΣ & ΤΕΧΝΟΛΟΓΙΑΣ ΠΟΤΩΝ (ΑΘΗΝΑ)	ΑΤΤΙΚΗΣ	ΑΘΗΝΑ	ΠΑΡΑΜΕΝΕΙ	101	101	24	24	6	101	101	6180	52	10.719	152	3.656	635	443	399	236	0	7	13	0	0	46	12	17	2	45						
5	ΑΛΕΞΑΝΔΡΕΙΟ ΤΕΙ ΘΕΣΣΑΛΟΝΙΚΗΣ	ΘΕΣΣΑΛΟΝΙΚΗ	ΤΕΧΝΟΛΟΓΙΑΣ ΓΕΩΠΟΝΙΑΣ ΚΑΙ ΤΕΧΝΟΛΟΓΙΑΣ ΤΡΟΦΙΜΩΝ & ΔΙΑΤΡΟΦΗΣ	ΘΕΣΣΑΛΟΝΙΚΗ	719	1	3	ΔΙΑΤΡΟΦΗΣ & ΔΙΑΙΤΟΛΟΓΙΑΣ (ΘΕΣΣΑΛΟΝΙΚΗ)	ΘΕΣΣΑΛΟΝΙΚΗΣ	ΘΕΣΣΑΛΟΝΙΚΗ	ΠΑΡΑΜΕΝΕΙ	101	101	24	24	10	101	101	10023	52	14.586	341	152	971	661	664	307	0	67	130					95						126		
5	ΑΛΕΞΑΝΔΡΕΙΟ ΤΕΙ ΘΕΣΣΑΛΟΝΙΚΗΣ	ΘΕΣΣΑΛΟΝΙΚΗ	ΤΕΧΝΟΛΟΓΙΚΩΝ ΕΦΑΡΜΟΓΩΝ	ΘΕΣΣΑΛΟΝΙΚΗ	720	1	4	ΜΗΧΑΝΙΚΩΝ ΑΥΤΟΜΑΤΙΣΜΟΥ Τ.Ε. (ΘΕΣΣΑΛΟΝΙΚΗ)	ΘΕΣΣΑΛΟΝΙΚΗΣ	ΘΕΣΣΑΛΟΝΙΚΗ	ΠΑΡΑΜΕΝΕΙ	101	101	24	24	5	101	101	5563	56	10.816	420	76	989	640	708	281	0	20	71					43						56		

Έκθεση αναλυτικής αξιολόγησης της εφαρμογής του Σχεδίου ΑΘΗΝΑ

ΤΑΥΤΟΤΗΤΑ ΤΜΗΜΑΤΩΝ												ΒΑΣΙΚΑ ΣΤΟΙΧΕΙΑ ΤΜΗΜΑΤΩΝ																										
ΚΩΔ. ΝΕΟΥ ΙΔΡΥΜΑΤΟΣ	ΟΝΟΜΑΣΙΑ ΝΕΟΥ ΙΔΡΥΜΑΤΟΣ	ΕΔΡΑ ΙΔΡΥΜΑΤΟΣ	ΝΕΑ ΟΝΟΜΑΣΙΑ ΣΧΟΛΗΣ	ΕΔΡΑ ΣΧΟΛΗΣ	ΚΩΔΙΚΟΣ ΝΕΟΥ ΤΜΗΜΑΤΟΣ	ΤΜΗΜΑ (1)/ΚΑΤΕΥΘΥΝΣΗ (2)	ΕΠΙΣΤΗΜΟΝΙΚΟ ΠΕΔΙΟ	ΟΝΟΜΑΣΙΑ ΤΜΗΜΑΤΟΣ	ΝΟΜΟΣ	ΕΔΡΑ ΤΜΗΜΑΤΟΣ	ΤΙ ΕΓΙΝΕ ΣΤΟ ΑΘΗΝΑ	ΕΙΣΑΚΤΕΟΙ ΓΕΝΙΚΗ ΣΕΙΡΑ	ΕΠΙΤΥΧΟΝΤΕΣ ΓΕΝΙΚΗ ΣΕΙΡΑ	ΠΛΗΘΟΣ ΕΠΙΤΥΧΟΝΤΩΝ ΓΕΝΙΚΗΣ ΣΕΙΡΑΣ <10.000 ΜΟΡΙΑ	ΕΙΣΑΚΤΕΟΙ ΛΟΙΠΕΣ ΚΑΤΗΓΟΡΙΕΣ	ΕΠΙΤΥΧΟΝΤΕΣ ΛΟΙΠΕΣ ΚΑΤΗΓΟΡΙΕΣ	ΕΙΣΑΚΤΕΟΙ ΣΥΝΟΛΟ	ΕΠΙΤΥΧΟΝΤΕΣ ΣΥΝΟΛΟ	ΠΛΗΘΟΣ ΥΠΟΨΗΦΙΩΝ ΠΟΥ ΔΗΛΩΣΑΝ ΤΟ ΤΜΗΜΑ	ΑΡΙΘΜΟΣ ΕΠΙΤΥΧΟΝΤΩΝ ΠΟΥ ΔΗΛΩΣΑΝ ΤΟ ΤΜΗΜΑ ΑΠΟ 1Η - 3Η ΠΡΟΤΙΜΗΧΗ (ΓΕΝΙΚΗ ΣΕΙΡΑ)	ΒΑΣΗ ΤΜΗΜΑΤΟΣ ΓΕΝΙΚΗ ΣΕΙΡΑ 90% ΓΕΛ, ΕΠΑΛΑ (ΜΟΡΙΑ)	ΒΑΣΗ ΤΜΗΜΑΤΟΣ ΓΕΝΙΚΗ ΣΕΙΡΑ (ΜΟΡΙΑ)	ΒΑΣΗ ΤΜΗΜΑΤΟΣ ΛΟΙΠΩΝ ΚΑΤΗΓΟΡΙΩΝ (ΜΟΡΙΑ)	ΑΡΙΘΜΟΣ ΕΓΓΕΓΡΑΜΜΕΝΩΝ ΦΟΙΤΗΤΩΝ	ΕΝΕΡΓΟΙ ΦΟΙΤΗΤΕΣ (ΕΚΤΙΜΗΣΗ)	ΑΡΙΘΜΟΣ ΦΟΙΤΗΤΩΝ Ν ΕΤΗ	ΑΡΙΘΜΟΣ ΦΟΙΤΗΤΩΝ >Ν ΕΤΗ	ΑΡΙΘΜΟΣ ΠΤΥΧΙΟΥΧΩΝ (2012) ΕΤΗ ΣΠΟΥΔΩΝ = ν	ΑΡΙΘΜΟΣ ΠΤΥΧΙΟΥΧΩΝ ΕΤΗ ΣΠΟΥΔΩΝ >ν ΚΑΙ <=ν+2 (2012)	ΑΡΙΘΜΟΣ ΠΤΥΧΙΟΥΧΩΝ ΕΤΗ ΣΠΟΥΔΩΝ > ν+2 (2012)	ΑΡΙΘΜΟΣ ΜΕΤΑΠΤΥΧΙΑΚΩΝ ΦΟΙΤΗΤΩΝ	ΑΡΙΘΜΟΣ ΥΠΟΨΗΦΙΩΝ ΔΙΔΑΚΤΟΡΩΝ	ΦΟΙΤΗΤΕΣ ΠΟΥ ΜΕΤΕΠΙΤΡΑΦΗΣΑΝ ΣΤΟ ΤΜΗΜΑ (2013)	ΜΕΛΗ ΔΕΠ - ΕΠ	ΛΟΙΠΟ ΔΙΔΑΚΤΙΚΟ ΠΡΟΣΩΠΙΚΟ	ΔΙΟΙΚΗΤΙΚΟ ΠΡΟΣΩΠΙΚΟ	ΔΥΝΑΜΙΚΟΤΗΤΑ ΜΕΓΑΛΥΤΕΡΗΣ ΑΙΘΟΥΣΑΣ ΤΜΗΜΑΤΟΣ	
10	ΤΕΙ ΣΤΕΡΕΑΣ ΕΛΛΑΔΟΣ	ΛΑΜΙΑ	ΤΕΧΝΟΛΟΓΙΚΩΝ ΕΦΑΡΜΟΓΩΝ	ΧΑΛΚΙΔΑ	722	1	4	ΜΗΧΑΝΙΚΩΝ ΑΥΤΟΜΑΤΙΣΜΟΥ Τ.Ε. (ΧΑΛΚΙΔΑ)	ΕΥΒΟΙΑΣ	ΧΑΛΚΙΔΑ	ΠΑΡΑΜΕΝΕΙ - ΑΛΛΑΞΕ ΟΝΟΜΑ	204	202	90	38	5	204	202	5495	46	8.801	255	100	1434	1163	998	436	2	16	45	0	0	5	15	2	2	50	
11	ΤΕΙ ΘΕΣΣΑΛΙΑΣ	ΛΑΡΙΣΑ	ΤΕΧΝΟΛΟΓΙΚΩΝ ΕΦΑΡΜΟΓΩΝ	ΛΑΡΙΣΑ	723	1	4	ΜΗΧΑΝΙΚΩΝ ΠΛΗΡΟΦΟΡΙΚΗΣ Τ.Ε. (ΛΑΡΙΣΑ) - (ΚΑΤΕΥΘΥΝΣΕΙΣ:1 . ΜΗΧΑΝΙΚΟΙ ΔΙΚΤΥΩΝ Τ.Ε. 2. ΜΗΧΑΝΙΚΟΙ Η/Υ Τ.Ε. 3. ΜΗΧΑΝΙΚΟΙ ΛΟΓΙΣΜΙΚΟΥ Τ.Ε.)	ΛΑΡΙΣΑΣ	ΛΑΡΙΣΑ	ΠΑΡΑΜΕΝΕΙ - ΑΛΛΑΞΕ ΟΝΟΜΑ	205	202	73	38	6	205	202	7126	86	8.994	351	67	1950	1364	973	977	2	45	159	11		75	17	1	1	145	
7	ΤΕΙ ΑΝΑΤΟΛΙΚΗΣ ΜΑΚΕΔΟΝΙΑΣ & ΘΡΑΚΗΣ	ΚΑΒΑΛΑ	ΤΕΧΝΟΛΟΓΙΚΩΝ ΕΦΑΡΜΟΓΩΝ	ΚΑΒΑΛΑ	724	1	4	ΜΗΧΑΝΙΚΩΝ ΠΛΗΡΟΦΟΡΙΚΗΣ Τ.Ε. (ΚΑΒΑΛΑ) - (ΚΑΤΕΥΘΥΝΣΕΙΣ:1 . ΜΗΧΑΝΙΚΟΙ ΔΙΚΤΥΩΝ Τ.Ε. 2. ΜΗΧΑΝΙΚΟΙ Η/Υ Τ.Ε. 3. ΜΗΧΑΝΙΚΟΙ ΛΟΓΙΣΜΙΚΟΥ Τ.Ε.)	ΚΑΒΑΛΑΣ	ΚΑΒΑΛΑ	ΠΑΡΑΜΕΝΕΙ - ΑΛΛΑΞΕ ΟΝΟΜΑ	207	202	145	38	3	207	202	6880	67	8.125	297	218	1233	703	617	616	0	16	73		15	9	5	2	2	120	
9	ΤΕΙ ΚΡΗΤΗΣ	ΗΡΑΚΛΕΙΟ	ΤΕΧΝΟΛΟΓΙΚΩΝ ΕΦΑΡΜΟΓΩΝ	ΗΡΑΚΛΕΙΟ	725	1	4	ΜΗΧΑΝΙΚΩΝ ΠΛΗΡΟΦΟΡΙΚΗΣ Τ.Ε. (ΗΡΑΚΛΕΙΟ) - (ΚΑΤΕΥΘΥΝΣΕΙΣ:1 . ΜΗΧΑΝΙΚΟΙ ΔΙΚΤΥΩΝ Τ.Ε. 2. ΜΗΧΑΝΙΚΟΙ Η/Υ Τ.Ε. 3. ΜΗΧΑΝΙΚΟΙ ΛΟΓΙΣΜΙΚΟΥ Τ.Ε.)	ΗΡΑΚΛΕΙΟΥ	ΗΡΑΚΛΕΙΟ	ΠΑΡΑΜΕΝΕΙ - ΑΛΛΑΞΕ ΟΝΟΜΑ	156	151	56	32	7	156	151	5674	71	8.948	264	62	1751	1145	761	990	4	52	96		39	20	24	3			
15	ΤΕΙ ΚΕΝΤΡΙΚΗΣ ΜΑΚΕΔΟΝΙΑΣ	ΣΕΡΡΕΣ	ΤΕΧΝΟΛΟΓΙΚΩΝ ΕΦΑΡΜΟΓΩΝ	ΣΕΡΡΕΣ	727	1	4	ΜΗΧΑΝΙΚΩΝ ΠΛΗΡΟΦΟΡΙΚΗΣ Τ.Ε. (ΣΕΡΡΕΣ) - (ΚΑΤΕΥΘΥΝΣΕΙΣ:1 . ΜΗΧΑΝΙΚΟΙ ΔΙΚΤΥΩΝ Τ.Ε. 2. ΜΗΧΑΝΙΚΟΙ Η/Υ Τ.Ε. 3. ΜΗΧΑΝΙΚΟΙ ΛΟΓΙΣΜΙΚΟΥ Τ.Ε.)	ΣΕΡΡΩΝ	ΣΕΡΡΕΣ	ΠΑΡΑΜΕΝΕΙ - ΑΛΛΑΞΕ ΟΝΟΜΑ	154	151	50	32	4	154	151	6495	59	9.304	387	78	1847	1099	909	938	1	23	91	32	0	75	15	16	2	140	
13	ΤΕΙ ΔΥΤΙΚΗΣ ΕΛΛΑΔΑΣ	ΠΑΤΡΑ	ΔΙΟΙΚΗΣΗΣ ΚΑΙ ΟΙΚΟΝΟΜΙΑΣ	ΜΕΣΣΟΛΟΓΓΙ	765	1	5	ΔΙΟΙΚΗΣΗΣ ΕΠΙΧΕΙΡΗΣΕΩΝ (ΜΕΣΣΟΛΟΓΓΙ) (ΚΑΤΕΥΘΥΝΣΕΙΣ:1 . ΔΙΟΙΚΗΣΗ ΕΠΙΧΕΙΡΗΣΕΩΝ 2. ΔΙΟΙΚΗΣΗ ΕΠΙΧΕΙΡΗΣΕΩΝ ΚΟΙΝΩΝΙΚΗΣ ΟΙΚΟΝΟΜΙΑΣ 3. ΔΙΟΙΚΗΣΗ ΠΛΗΡΟΦΟΡΙΑΚΩΝ ΣΥΣΤΗΜΑΤΩΝ)	ΑΙΤΩΛΟΑΚΑΡΝΑΝΙΑΣ	ΜΕΣΣΟΛΟΓΓΙ	ΑΠΟΡΡΟΦΑ ΤΟ: 1. ΔΙΟΙΚΗΣΗΣ ΚΟΙΝΩΝΙΚΩΝ - ΣΥΝΕΤΑΙΡΙΣΤΙΚΩ Ν ΕΠΙΧΕΙΡΗΣΕΩΝ ΚΑΙ ΟΡΓΑΝΩΣΕΩΝ ΤΕΙ ΜΕΣΣΟΛΟΓΓΙΟΥ	208	202	179	38	3	208	202		37	7.670	176	49						0	70	72		21					411
3	ΤΕΙ ΔΥΤΙΚΗΣ ΜΑΚΕΔΟΝΙΑΣ	ΚΟΖΑΝΗ	ΤΕΧΝΟΛΟΓΙΚΩΝ ΕΦΑΡΜΟΓΩΝ	ΚΟΖΑΝΗ	730	1	1	ΨΗΦΙΑΚΩΝ ΜΕΣΩΝ & ΕΠΙΚΟΙΝΩΝΙΑΣ Τ.Ε. (ΚΑΣΤΟΡΙΑ)	ΚΑΣΤΟΡΙΑΣ	ΚΑΣΤΟΡΙΑ	ΠΑΡΑΜΕΝΕΙ - ΑΛΛΑΞΕ ΟΝΟΜΑ	210	202	47	38	3	210	202	8080	43	10.862	125	762	2691	1702	1607	1084	2	25	94		26					126	

Έκθεση αναλυτικής αξιολόγησης της εφαρμογής του Σχεδίου ΑΘΗΝΑ

ΤΑΥΤΟΤΗΤΑ ΤΜΗΜΑΤΩΝ											ΒΑΣΙΚΑ ΣΤΟΙΧΕΙΑ ΤΜΗΜΑΤΩΝ																													
ΚΩΔ. ΝΕΟΥ ΙΔΡΥΜΑΤΟΣ	ΟΝΟΜΑΣΙΑ ΝΕΟΥ ΙΔΡΥΜΑΤΟΣ	ΕΔΡΑ ΙΔΡΥΜΑΤΟΣ	ΝΕΑ ΟΝΟΜΑΣΙΑ ΣΧΟΛΗΣ	ΕΔΡΑ ΣΧΟΛΗΣ	ΚΩΔΙΚΟΣ ΝΕΟΥ ΤΜΗΜΑΤΟΣ	ΤΜΗΜΑ (1)/ΚΑΤΕΥΘΥΝΣΗ (2)	ΕΠΙΣΤΗΜΟΝΙΚΟ ΠΕΔΙΟ	ΟΝΟΜΑΣΙΑ ΤΜΗΜΑΤΟΣ	ΝΟΜΟΣ	ΕΔΡΑ ΤΜΗΜΑΤΟΣ	ΤΙ ΕΓΙΝΕ ΣΤΟ ΑΘΗΝΑ	ΕΙΣΑΚΤΕΟΙ ΓΕΝΙΚΗ ΣΕΙΡΑ	ΕΠΙΤΥΧΟΝΤΕΣ ΓΕΝΙΚΗ ΣΕΙΡΑ	ΠΛΗΘΟΣ ΕΠΙΤΥΧΟΝΤΩΝ ΓΕΝΙΚΗΣ ΣΕΙΡΑΣ <10.000 ΜΟΡΙΑ	ΕΙΣΑΚΤΕΟΙ ΛΟΙΠΕΣ ΚΑΤΗΓΟΡΙΕΣ	ΕΠΙΤΥΧΟΝΤΕΣ ΛΟΙΠΕΣ ΚΑΤΗΓΟΡΙΕΣ	ΕΙΣΑΚΤΕΟΙ ΣΥΝΟΛΟ	ΕΠΙΤΥΧΟΝΤΕΣ ΣΥΝΟΛΟ	ΠΛΗΘΟΣ ΥΠΟΨΗΦΙΩΝ ΠΟΥ ΔΗΛΩΣΑΝ ΤΟ ΤΜΗΜΑ	ΑΡΙΘΜΟΣ ΕΠΙΤΥΧΟΝΤΩΝ ΠΟΥ ΔΗΛΩΣΑΝ ΤΟ ΤΜΗΜΑ ΑΠΟ 1Η - 3Η ΠΡΟΤΙΜΗΧΗ (ΓΕΝΙΚΗ ΣΕΙΡΑ)	ΒΑΣΗ ΤΜΗΜΑΤΟΣ ΓΕΝΙΚΗ ΣΕΙΡΑ 90% ΓΕΛ, ΕΠΑΛΑ (ΜΟΡΙΑ)	ΒΑΣΗ ΤΜΗΜΑΤΟΣ ΓΕΝΙΚΗ ΣΕΙΡΑ (ΜΟΡΙΑ)	ΒΑΣΗ ΤΜΗΜΑΤΟΣ ΛΟΙΠΩΝ ΚΑΤΗΓΟΡΙΩΝ (ΜΟΡΙΑ)	ΑΡΙΘΜΟΣ ΕΓΓΕΓΡΑΜΜΕΝΩΝ ΦΟΙΤΗΤΩΝ	ΕΝΕΡΓΟΙ ΦΟΙΤΗΤΕΣ (ΕΚΤΙΜΗΣΗ)	ΑΡΙΘΜΟΣ ΦΟΙΤΗΤΩΝ Ν ΕΤΗ	ΑΡΙΘΜΟΣ ΦΟΙΤΗΤΩΝ >Ν ΕΤΗ	ΑΡΙΘΜΟΣ ΠΤΥΧΙΟΥΧΩΝ (2012) ΕΤΗ ΣΠΟΥΔΩΝ = v	ΑΡΙΘΜΟΣ ΠΤΥΧΙΟΥΧΩΝ ΕΤΗ ΣΠΟΥΔΩΝ >v ΚΑΙ <=v+2 (2012)	ΑΡΙΘΜΟΣ ΠΤΥΧΙΟΥΧΩΝ ΕΤΗ ΣΠΟΥΔΩΝ > v+2 (2012)	ΑΡΙΘΜΟΣ ΜΕΤΑΠΤΥΧΙΑΚΩΝ ΦΟΙΤΗΤΩΝ	ΑΡΙΘΜΟΣ ΥΠΟΨΗΦΙΩΝ ΔΙΔΑΚΤΟΡΩΝ	ΦΟΙΤΗΤΕΣ ΠΟΥ ΜΕΤΕΠΙΤΡΑΦΗΣΑΝ ΣΤΟ ΤΜΗΜΑ (2013)	ΜΕΛΗ ΔΕΠ - ΕΠ	ΛΟΙΠΟ ΔΙΔΑΚΤΙΚΟ ΠΡΟΣΩΠΙΚΟ	ΔΙΟΙΚΗΤΙΚΟ ΠΡΟΣΩΠΙΚΟ	ΔΥΝΑΜΙΚΟΤΗΤΑ ΜΕΓΑΛΥΤΕΡΗΣ ΑΙΘΟΥΣΑΣ ΤΜΗΜΑΤΟΣ			
8	ΤΕΙ ΠΕΛΟΠΟΝΝΗΣΟΥ	ΚΑΛΑΜΑΤΑ	ΔΙΟΙΚΗΣΗΣ ΚΑΙ ΟΙΚΟΝΟΜΙΑΣ	ΚΑΛΑΜΑΤΑ	731	1	5	ΛΟΓΙΣΤΙΚΗΣ ΚΑΙ ΧΡΗΜΑΤΟΟΙΚΟΝΟΜΙΚΗΣ (ΚΑΛΑΜΑΤΑ)	ΜΕΣΣΗΝΙΑΣ	ΚΑΛΑΜΑΤΑ	ΠΑΡΑΜΕΝΕΙ - ΑΛΛΑΞΕ ΟΝΟΜΑ	205	201	172	38	5	205	201	3919	56	8.606	174	19	754	473	493	261	0	34	99			14	6	9	1	70			
6	ΤΕΙ ΙΟΝΙΩΝ ΝΗΣΩΝ	ΑΡΓΟΣΤΟΛΙ	ΔΙΟΙΚΗΣΗΣ ΚΑΙ ΟΙΚΟΝΟΜΙΑΣ	ΛΕΥΚΑΔΑ	764	1	5	ΔΙΟΙΚΗΣΗΣ ΕΠΙΧΕΙΡΗΣΕΩΝ (ΛΕΥΚΑΔΑ) - ΔΙΟΙΚΗΣΗ ΕΠΙΧΕΙΡΗΣΕΩΝ (ΚΑΤΕΥΘΥΝΣΕΙΣ: 1. ΔΙΟΙΚΗΣΗ ΕΠΙΧΕΙΡΗΣΕΩΝ 2. ΔΙΟΙΚΗΣΗ ΠΛΗΡΟΦΟΡΙΑΚΩΝ ΣΥΣΤΗΜΑΤΩΝ)	ΛΕΥΚΑΔΑΣ	ΛΕΥΚΑΔΑ	ΑΠΟΡΡΟΦΑ ΤΟ: 1. ΔΙΟΙΚΗΣΗΣ ΕΠΙΧΕΙΡΗΣΕΩΝ ΙΟΝΙΩΝ ΝΗΣΩΝ (ΛΗΘΟΥΡΙ)	156	152	143	32	4	156	152		37	7.243	198	62	906	770	687	219	0	85	39			1							
3	ΤΕΙ ΔΥΤΙΚΗΣ ΜΑΚΕΔΟΝΙΑΣ	ΚΟΖΑΝΗ	ΔΙΟΙΚΗΣΗΣ ΚΑΙ ΟΙΚΟΝΟΜΙΑΣ	ΓΡΕΒΕΝΑ	734	1	4	ΔΙΟΙΚΗΣΗΣ ΕΠΙΧΕΙΡΗΣΕΩΝ (ΓΡΕΒΕΝΑ) - ΔΙΟΙΚΗΣΗ ΕΠΙΧΕΙΡΗΣΕΩΝ (ΚΑΤΕΥΘΥΝΣΕΙΣ: 1. ΔΙΟΙΚΗΣΗ ΠΛΗΡΟΦΟΡΙΑΚΩΝ ΣΥΣΤΗΜΑΤΩΝ, 2. ΔΙΟΙΚΗΣΗ ΕΠΙΧΕΙΡΗΣΕΩΝ)	ΓΡΕΒΕΝΩΝ	ΓΡΕΒΕΝΑ	ΑΠΟΡΡΟΦΑ ΤΟ: 1. ΕΠΙΧΕΙΡΗΣΙΑΚΗΣ ΠΛΗΡΟΦΟΡΙΚΗΣ Σ ΤΕΙ ΔΥΤΙΚΗΣ ΜΑΚΕΔΟΝΙΑΣ (ΓΡΕΒΕΝΑ)	156	152	142	32	2	156	152	7531	27	7.144	185	71	1365	1187	1206	159	4	48	25			6				96			
3	ΤΕΙ ΔΥΤΙΚΗΣ ΜΑΚΕΔΟΝΙΑΣ	ΚΟΖΑΝΗ	ΤΕΧΝΟΛΟΓΙΚΩΝ ΕΦΑΡΜΟΓΩΝ	ΚΟΖΑΝΗ	735	1	4	ΜΗΧΑΝΙΚΩΝ ΠΛΗΡΟΦΟΡΙΚΗΣ Τ.Ε. (ΚΑΣΤΟΡΙΑ) - (ΚΑΤΕΥΘΥΝΣΕΙΣ: 1. ΜΗΧΑΝΙΚΟΙ ΔΙΚΤΥΩΝ Τ.Ε. 2. ΜΗΧΑΝΙΚΟΙ Η/Υ Τ.Ε. 3. ΜΗΧΑΝΙΚΟΙ ΛΟΓΙΣΜΙΚΟΥ Τ.Ε.)	ΚΑΣΤΟΡΙΑΣ	ΚΑΣΤΟΡΙΑ	ΠΑΡΑΜΕΝΕΙ - ΑΛΛΑΞΕ ΟΝΟΜΑ	208	202	190	38	3	208	202	6717	46	7.292	176	65	1358	1194	1051	307	12	50	12			5	7	1	0	120			
13	ΤΕΙ ΔΥΤΙΚΗΣ ΕΛΛΑΔΑΣ	ΠΑΤΡΑ	ΤΕΧΝΟΛΟΓΙΚΩΝ ΕΦΑΡΜΟΓΩΝ	ΠΑΤΡΑ	736	1	4	ΜΗΧΑΝΙΚΩΝ ΠΛΗΡΟΦΟΡΙΚΗΣ Τ.Ε. (ΝΑΥΠΑΚΤΟΣ) - (ΚΑΤΕΥΘΥΝΣΕΙΣ: 1. ΜΗΧΑΝΙΚΟΙ ΔΙΚΤΥΩΝ Τ.Ε. 2. ΜΗΧΑΝΙΚΟΙ Η/Υ Τ.Ε. 3. ΜΗΧΑΝΙΚΟΙ ΛΟΓΙΣΜΙΚΟΥ Τ.Ε.)	ΑΙΤΩΛΟΑΚΑΡΝΑΝΙΑΣ	ΝΑΥΠΑΚΤΟΣ	ΑΠΟΡΡΟΦΑ ΤΑ: 1. ΕΠΙΧΕΙΡΗΜΑΤΙΚΟΥ ΣΧΕΔΙΑΣΜΟΥ ΚΑΙ ΠΛΗΡΟΦΟΡΙΑΚΩΝ ΣΥΣΤΗΜΑΤΩΝ ΤΕΙ ΠΑΤΡΑΣ 2. ΕΦΑΡΜΟΓΩΝ ΠΛΗΡΟΦΟΡΙΚΗΣ ΣΤΗ ΔΙΟΙΚΗΣΗ ΚΑΙ ΣΤΗΝ ΟΙΚΟΝΟΜΙΑ ΤΕΙ ΠΑΤΡΑΣ (ΑΜΑΛΙΑΔΑ)	208	202	167	38	6	208	202	6228	62	7.514	183	60								0	29	20			16				125
10	ΤΕΙ ΣΤΕΡΕΑΣ ΕΛΛΑΔΟΣ	ΛΑΜΙΑ	ΤΕΧΝΟΛΟΓΙΚΩΝ ΕΦΑΡΜΟΓΩΝ	ΧΑΛΚΙΔΑ	737	1	4	ΜΗΧΑΝΙΚΩΝ ΤΕΧΝΟΛΟΓΙΑΣ ΑΕΡΟΣΚΑΦΩΝ Τ.Ε. (ΧΑΛΚΙΔΑ)	ΕΥΒΟΙΑΣ	ΧΑΛΚΙΔΑ	ΠΑΡΑΜΕΝΕΙ - ΑΛΛΑΞΕ ΟΝΟΜΑ	153	152	78	32	5	153	152	4830	64	8.675	273	102	934	750	501	433	0	24	14	0	0			11	9	2	80		
11	ΤΕΙ ΘΕΣΣΑΛΙΑΣ	ΛΑΡΙΣΑ	ΤΕΧΝΟΛΟΓΙΚΩΝ ΕΦΑΡΜΟΓΩΝ	ΛΑΡΙΣΑ	451	1	4	ΠΟΛΙΤΙΚΩΝ ΜΗΧΑΝΙΚΩΝ Τ.Ε. (ΛΑΡΙΣΑ) - (ΚΑΤΕΥΘΥΝΣΗ: 1. ΜΗΧΑΝΙΚΟΙ ΥΠΟΔΟΜΩΝ Τ.Ε.)	ΤΡΙΚΑΛΩΝ	ΤΡΙΚΑΛΑ	ΑΠΟΡΡΟΦΑ ΤΟ: 1. ΠΟΛΙΤΙΚΩΝ ΔΟΜΙΚΩΝ ΕΡΓΩΝ ΤΕΙ ΛΑΡΙΣΑΣ (ΤΡΙΚΑΛΑ)	131	126	92	27	2	131	126	5854	31	8.304	254	141	658	485	519	139	3	32	58	0	0	2	12	6	1	35			

Έκθεση αναλυτικής αξιολόγησης της εφαρμογής του Σχεδίου ΑΘΗΝΑ

ΤΑΥΤΟΤΗΤΑ ΤΜΗΜΑΤΩΝ											ΒΑΣΙΚΑ ΣΤΟΙΧΕΙΑ ΤΜΗΜΑΤΩΝ																														
ΚΩΔ. ΝΕΟΥ ΙΔΡΥΜΑΤΟΣ	ΟΝΟΜΑΣΙΑ ΝΕΟΥ ΙΔΡΥΜΑΤΟΣ	ΕΔΡΑ ΙΔΡΥΜΑΤΟΣ	ΝΕΑ ΟΝΟΜΑΣΙΑ ΣΧΟΛΗΣ	ΕΔΡΑ ΣΧΟΛΗΣ	ΚΩΔΙΚΟΥ ΝΕΟΥ ΤΜΗΜΑΤΟΣ	ΤΜΗΜΑ (1)/ΚΑΤΕΥΘΥΝΣΗ (2)	ΕΠΙΣΤΗΜΟΝΙΚΟ ΠΕΔΙΟ	ΟΝΟΜΑΣΙΑ ΤΜΗΜΑΤΟΣ	ΝΟΜΟΣ	ΕΔΡΑ ΤΜΗΜΑΤΟΣ	ΤΙ ΕΓΙΝΕ ΣΤΟ ΑΘΗΝΑ	ΕΙΣΑΚΤΕΟΙ ΓΕΝΙΚΗ ΣΕΙΡΑ	ΕΠΙΤΥΧΟΝΤΕΣ ΓΕΝΙΚΗ ΣΕΙΡΑ	ΠΛΗΘΟΣ ΕΠΙΤΥΧΟΝΤΩΝ ΓΕΝΙΚΗΣ ΣΕΙΡΑΣ <10.000 ΜΟΡΙΑ	ΕΙΣΑΚΤΕΟΙ ΛΟΙΠΕΣ ΚΑΤΗΓΟΡΙΕΣ	ΕΠΙΤΥΧΟΝΤΕΣ ΛΟΙΠΕΣ ΚΑΤΗΓΟΡΙΕΣ	ΕΙΣΑΚΤΕΟΙ ΣΥΝΟΛΟ	ΕΠΙΤΥΧΟΝΤΕΣ ΣΥΝΟΛΟ	ΠΛΗΘΟΣ ΥΠΟΨΗΦΙΩΝ ΠΟΥ ΔΗΛΩΣΑΝ ΤΟ ΤΜΗΜΑ	ΑΡΙΘΜΟΣ ΕΠΙΤΥΧΟΝΤΩΝ ΠΟΥ ΔΗΛΩΣΑΝ ΤΟ ΤΜΗΜΑ ΑΠΟ 1Η - 3Η ΠΡΟΤΙΜΗΧΗ (ΓΕΝΙΚΗ ΣΕΙΡΑ)	ΒΑΣΗ ΤΜΗΜΑΤΟΣ ΓΕΝΙΚΗ ΣΕΙΡΑ 90% ΓΕΛ, ΕΠΑΛΑ (ΜΟΡΙΑ)	ΒΑΣΗ ΤΜΗΜΑΤΟΣ ΓΕΝΙΚΗ ΣΕΙΡΑ (ΜΟΡΙΑ)	ΒΑΣΗ ΤΜΗΜΑΤΟΣ ΛΟΙΠΩΝ ΚΑΤΗΓΟΡΙΩΝ (ΜΟΡΙΑ)	ΑΡΙΘΜΟΣ ΕΓΓΕΓΡΑΜΜΕΝΩΝ ΦΟΙΤΗΤΩΝ	ΕΝΕΡΓΟΙ ΦΟΙΤΗΤΕΣ (ΕΚΤΙΜΗΣΗ)	ΑΡΙΘΜΟΣ ΦΟΙΤΗΤΩΝ Ν ΕΤΗ	ΑΡΙΘΜΟΣ ΦΟΙΤΗΤΩΝ >Ν ΕΤΗ	ΑΡΙΘΜΟΣ ΠΤΥΧΙΟΥΧΩΝ (2012) ΕΤΗ ΣΠΟΥΔΩΝ = ν	ΑΡΙΘΜΟΣ ΠΤΥΧΙΟΥΧΩΝ ΕΤΗ ΣΠΟΥΔΩΝ >ν ΚΑΙ <=ν+2 (2012)	ΑΡΙΘΜΟΣ ΠΤΥΧΙΟΥΧΩΝ ΕΤΗ ΣΠΟΥΔΩΝ > ν+2 (2012)	ΑΡΙΘΜΟΣ ΜΕΤΑΠΤΥΧΙΑΚΩΝ ΦΟΙΤΗΤΩΝ	ΑΡΙΘΜΟΣ ΥΠΟΨΗΦΙΩΝ ΔΙΔΑΚΤΟΡΩΝ	ΦΟΙΤΗΤΕΣ ΠΟΥ ΜΕΤΕΠΤΡΑΦΗΣΑΝ ΣΤΟ ΤΜΗΜΑ (2013)	ΜΕΛΗ ΔΕΠ - ΕΠ	ΛΟΙΠΟ ΔΙΔΑΚΤΙΚΟ ΠΡΟΣΩΠΙΚΟ	ΔΙΟΙΚΗΤΙΚΟ ΠΡΟΣΩΠΙΚΟ	ΔΥΝΑΜΙΚΟΤΗΤΑ ΜΕΓΑΛΥΤΕΡΗΣ ΑΙΘΟΥΣΑΣ ΤΜΗΜΑΤΟΣ				
11	ΤΕΙ ΘΕΣΣΑΛΙΑΣ	ΛΑΡΙΣΑ	ΤΕΧΝΟΛΟΓΙΑΣ ΓΕΩΠΟΝΙΑΣ ΚΑΙ ΤΕΧΝΟΛΟΓΙΑΣ ΤΡΟΦΙΜΩΝ & ΔΙΑΤΡΟΦΗΣ	ΛΑΡΙΣΑ	739	1	4	ΤΕΧΝΟΛΟΓΙΑΣ ΤΡΟΦΙΜΩΝ (ΚΑΡΔΙΤΣΑ)	ΚΑΡΔΙΤΣΑΣ	ΚΑΡΔΙΤΣΑ	ΠΑΡΑΜΕΝΕΙ	159	152	43	32	4	159	152	6515	45	9.316	74	56	770	737	574	196	0	35	0	0	0	0	15	8	8	1	80			
10	ΤΕΙ ΣΤΕΡΕΑΣ ΕΛΛΑΔΟΣ	ΛΑΜΙΑ	ΔΙΟΙΚΗΣΗΣ ΚΑΙ ΟΙΚΟΝΟΜΙΑΣ	ΧΑΛΚΙΔΑ	740	1	5	ΔΙΟΙΚΗΣΗΣ ΣΥΣΤΗΜΑΤΩΝ ΕΦΟΔΙΑΣΜΟΥ (ΘΗΒΑ)	ΒΟΙΩΤΙΑΣ	ΘΗΒΑ	ΑΠΟΡΡΟΦΑ ΤΟ: 1. ΔΙΟΙΚΗΣΗΣ ΕΠΙΧΕΙΡΗΣΕΩΝ ΤΕΙ ΧΑΛΚΙΔΑΣ	207	202	178	38	2	207	202	5141	30	7.682	215	2.754	1202	1099	856	346	0	15	2	0	0	0	3	6	13	2	120			
13	ΤΕΙ ΔΥΤΙΚΗΣ ΕΛΛΑΔΑΣ	ΠΑΤΡΑ	ΔΙΟΙΚΗΣΗΣ ΚΑΙ ΟΙΚΟΝΟΜΙΑΣ	ΜΕΣΟΛΟΓΓΙ	756	1	5	ΔΙΟΙΚΗΣΗΣ, ΟΙΚΟΝΟΜΙΑΣ & ΕΠΙΚΟΙΝΩΝΙΑΣ ΠΟΛΙΤΙΣΤΙΚΩΝ & ΤΟΥΡΙΣΤΙΚΩΝ ΜΟΝΑΔΩΝ (ΠΥΡΓΟΣ) (ΚΑΤΕΥΘΥΝΣΕΙΣ: 1. ΔΙΟΙΚΗΣΗ ΠΟΛΙΤΙΣΤΙΚΩΝ ΜΟΝΑΔΩΝ ΚΑΙ ΕΠΙΧΕΙΡΗΣΕΩΝ ΦΙΛΟΞΕΝΙΑΣ 2. ΜΟΥΣΕΙΟΛΟΓΙΑ 3. ΕΠΙΚΟΙΝΩΝΙΑ ΠΟΛΙΤΙΣΤΙΚΩΝ ΜΟΝΑΔΩΝ )	ΗΛΕΙΑΣ	ΠΥΡΓΟΣ	ΑΠΟΡΡΟΦΑ ΤΑ: 1. ΠΛΗΡΟΦΟΡΙΚΗ Σ & ΜΕΣΩΝ ΜΑΖΙΚΗΣ ΕΝΗΜΕΡΩΣΗΣ ΤΕΙ ΠΑΤΡΑΣ (ΠΥΡΓΟΣ) 2. ΔΗΜΟΣΙΩΝ ΣΧΕΣΕΩΝ ΚΑΙ ΕΠΙΚΟΙΝΩΝΙΑΣ ΤΕΙ ΙΟΝΙΩΝ ΝΗΣΩΝ (ΑΡΓΟΣΤΟΛΙ), 3. ΔΙΟΙΚΗΣΗΣ ΤΟΥΡΙΣΤΙΚΩΝ ΕΠΙΧΕΙΡΗΣΕΩΝ ΠΑΤΡΑΣ	209	202	48	38	3	209	202	51	10.788	126	2.782	0	0	0	0	0	0	0	0	0	0	0	0	0	0	3	0	0	0	70
7	ΤΕΙ ΑΝΑΤΟΛΙΚΗΣ ΜΑΚΕΔΟΝΙΑΣ & ΘΡΑΚΗΣ	ΚΑΒΑΛΑ	ΕΠΑΓΓΕΛΜΑΤΩΝ ΥΓΕΙΑΣ ΚΑΙ ΠΡΟΝΟΙΑΣ	ΔΙΔΥΜΟΤΕΙΧΟ	744	1	3	ΝΟΣΗΛΕΥΤΙΚΗΣ (ΔΙΔΥΜΟΤΕΙΧΟ)	ΕΒΡΟΥ	ΔΙΔΥΜΟΤΕΙΧΟ	ΠΑΡΑΜΕΝΕΙ	205	202	51	38	7	205	202	7604	20	11.288	278	355	542	542	491	51	0	0	0	0	0	0	0	6	0	23	2	30		
11	ΤΕΙ ΘΕΣΣΑΛΙΑΣ	ΛΑΡΙΣΑ	ΤΕΧΝΟΛΟΓΙΑΣ ΓΕΩΠΟΝΙΑΣ ΚΑΙ ΤΕΧΝΟΛΟΓΙΑΣ ΤΡΟΦΙΜΩΝ & ΔΙΑΤΡΟΦΗΣ	ΛΑΡΙΣΑ	747	1	3	ΔΙΑΤΡΟΦΗΣ & ΔΙΑΙΤΟΛΟΓΙΑΣ (ΚΑΡΔΙΤΣΑ)	ΚΑΡΔΙΤΣΑΣ	ΚΑΡΔΙΤΣΑ	ΠΑΡΑΜΕΝΕΙ	127	126	29	27	5	127	126	7959	49	12.616	371	101	652	652	593	59	0	0	0	0	0	0	0	0	19	0	0	0	60	
9	ΤΕΙ ΚΡΗΤΗΣ	ΗΡΑΚΛΕΙΟ	ΔΙΟΙΚΗΣΗΣ ΚΑΙ ΟΙΚΟΝΟΜΙΑΣ	ΗΡΑΚΛΕΙΟ	751	1	5	ΔΙΟΙΚΗΣΗΣ ΕΠΙΧΕΙΡΗΣΕΩΝ (ΑΓΙΟΣ ΝΙΚΟΛΑΟΣ) (ΚΑΤΕΥΘΥΝΣΕΙΣ: 1. ΔΙΟΙΚΗΣΗ ΕΠΙΧΕΙΡΗΣΕΩΝ 2. ΔΙΟΙΚΗΣΗ ΠΛΗΡΟΦΟΡΙΑΚΩΝ ΣΥΣΤΗΜΑΤΩΝ 3. ΜΑΡΚΕΤΙΝΓΚ)	ΛΑΣΙΘΙΟΥ	ΑΓΙΟΣ ΝΙΚΟΛΑΟΣ	ΑΠΟΡΡΟΦΑ ΤΟ: 1. ΕΜΠΟΡΙΑΣ & ΔΙΑΦΗΜΙΣΗΣ ΤΕΙ ΚΡΗΤΗΣ (ΙΕΡΑΠΕΤΡΑ)	208	202	185	38	2	208	202	6653	63	7.596	264	4.232	295	295	276	19	0	0	0	0	0	0	0	0	0	11	1	9	2	0
7	ΤΕΙ ΑΝΑΤΟΛΙΚΗΣ ΜΑΚΕΔΟΝΙΑΣ & ΘΡΑΚΗΣ	ΚΑΒΑΛΑ	ΤΕΧΝΟΛΟΓΙΑΣ ΓΕΩΠΟΝΙΑΣ ΚΑΙ ΤΕΧΝΟΛΟΓΙΑΣ ΤΡΟΦΙΜΩΝ & ΔΙΑΤΡΟΦΗΣ	ΔΡΑΜΑ	752	1	4	ΟΙΝΟΛΟΓΙΑΣ & ΤΕΧΝΟΛΟΓΙΑΣ ΠΟΤΩΝ (ΔΡΑΜΑ)	ΔΡΑΜΑΣ	ΔΡΑΜΑ	ΠΑΡΑΜΕΝΕΙ	127	126	85	27	2	127	126	5900	49	8.145	900	2.724	183	181	160	23	0	0	0	0	0	0	0	0	0	1	5	2	0	
22	ΑΡΙΣΤΟΤΕΛΕΙΟ ΠΑΝΕΠΙΣΤΗΜΙΟ ΘΕΣΣΑΛΟΝΙΚΗΣ	ΘΕΣΣΑΛΟΝΙΚΗ	ΚΑΛΩΝ ΤΕΧΝΩΝ	ΘΕΣΣΑΛΟΝΙΚΗ		1		ΕΙΚΑΣΤΙΚΩΝ ΚΑΙ ΕΦΑΡΜΟΣΜΕΝΩΝ ΤΕΧΝΩΝ	ΘΕΣΣΑΛΟΝΙΚΗΣ	ΘΕΣΣΑΛΟΝΙΚΗ	ΠΑΡΑΜΕΝΕΙ												937	691	542	395															



Έκθεση αναλυτικής αξιολόγησης της εφαρμογής του Σχεδίου ΑΘΗΝΑ

ΤΑΥΤΟΤΗΤΑ ΤΜΗΜΑΤΩΝ											ΒΑΣΙΚΑ ΣΤΟΙΧΕΙΑ ΤΜΗΜΑΤΩΝ																																			
ΚΩΔ. ΝΕΟΥ ΙΔΡΥΜΑΤΟΣ	ΟΝΟΜΑΣΙΑ ΝΕΟΥ ΙΔΡΥΜΑΤΟΣ	ΕΔΡΑ ΙΔΡΥΜΑΤΟΣ	ΝΕΑ ΟΝΟΜΑΣΙΑ ΣΧΟΛΗΣ	ΕΔΡΑ ΣΧΟΛΗΣ	ΚΩΔΙΚΟΣ ΝΕΟΥ ΤΜΗΜΑΤΟΣ	ΤΜΗΜΑ (1)/ΚΑΤΕΥΘΥΝΣΗ (2)	ΕΠΙΣΤΗΜΟΝΙΚΟ ΠΕΔΙΟ	ΟΝΟΜΑΣΙΑ ΤΜΗΜΑΤΟΣ	ΝΟΜΟΣ	ΕΔΡΑ ΤΜΗΜΑΤΟΣ	ΤΙ ΕΓΙΝΕ ΣΤΟ ΑΘΗΝΑ	ΕΙΣΑΚΤΕΟΙ ΓΕΝΙΚΗΣ ΣΕΙΡΑ	ΕΠΙΤΥΧΟΝΤΕΣ ΓΕΝΙΚΗΣ ΣΕΙΡΑ	ΠΛΗΘΟΣ ΕΠΙΤΥΧΟΝΤΩΝ ΓΕΝΙΚΗΣ ΣΕΙΡΑΣ <10.000 ΜΟΡΙΑ	ΕΙΣΑΚΤΕΟΙ ΛΟΙΠΕΣ ΚΑΤΗΓΟΡΙΕΣ	ΕΠΙΤΥΧΟΝΤΕΣ ΛΟΙΠΕΣ ΚΑΤΗΓΟΡΙΕΣ	ΕΙΣΑΚΤΕΟΙ ΣΥΝΟΛΟ	ΕΠΙΤΥΧΟΝΤΕΣ ΣΥΝΟΛΟ	ΠΛΗΘΟΣ ΥΠΟΨΗΦΙΩΝ ΠΟΥ ΔΗΛΩΣΑΝ ΤΟ ΤΜΗΜΑ	ΑΡΙΘΜΟΣ ΕΠΙΤΥΧΟΝΤΩΝ ΠΟΥ ΔΗΛΩΣΑΝ ΤΟ ΤΜΗΜΑ ΑΠΟ 1Η - 3Η ΠΡΟΤΙΜΗΣΗ (ΓΕΝΙΚΗ ΣΕΙΡΑ)	ΒΑΣΗ ΤΜΗΜΑΤΟΣ ΓΕΝΙΚΗΣ ΣΕΙΡΑΣ 90% ΓΕΛ, ΕΠΑΛΑ (ΜΟΡΙΑ)	ΒΑΣΗ ΤΜΗΜΑΤΟΣ ΓΕΝΙΚΗΣ ΣΕΙΡΑΣ (ΜΟΡΙΑ)	ΒΑΣΗ ΤΜΗΜΑΤΟΣ ΛΟΙΠΩΝ ΚΑΤΗΓΟΡΙΩΝ (ΜΟΡΙΑ)	ΑΡΙΘΜΟΣ ΕΓΓΕΓΡΑΜΜΕΝΩΝ ΦΟΙΤΗΤΩΝ	ΕΝΕΡΓΟΙ ΦΟΙΤΗΤΕΣ (ΕΚΤΙΜΗΣΗ)	ΑΡΙΘΜΟΣ ΦΟΙΤΗΤΩΝ Ν ΕΤΗ	ΑΡΙΘΜΟΣ ΦΟΙΤΗΤΩΝ >Ν ΕΤΗ	ΑΡΙΘΜΟΣ ΠΤΥΧΙΟΥΧΩΝ (2012) ΕΤΗ ΣΠΟΥΔΩΝ = ν	ΑΡΙΘΜΟΣ ΠΤΥΧΙΟΥΧΩΝ ΕΤΗ ΣΠΟΥΔΩΝ >ν ΚΑΙ <=ν+2 (2012)	ΑΡΙΘΜΟΣ ΠΤΥΧΙΟΥΧΩΝ ΕΤΗ ΣΠΟΥΔΩΝ > ν+2 (2012)	ΑΡΙΘΜΟΣ ΜΕΤΑΠΤΥΧΙΑΚΩΝ ΦΟΙΤΗΤΩΝ	ΑΡΙΘΜΟΣ ΥΠΟΨΗΦΙΩΝ ΔΙΔΑΚΤΟΡΩΝ	ΦΟΙΤΗΤΕΣ ΠΟΥ ΜΕΤΕΓΡΑΦΗΣΑΝ ΣΤΟ ΤΜΗΜΑ (2013)	ΜΕΛΗ ΔΕΠ - ΕΠ	ΛΟΙΠΟ ΔΙΔΑΚΤΙΚΟ ΠΡΟΣΩΠΙΚΟ	ΔΙΟΙΚΗΤΙΚΟ ΠΡΟΣΩΠΙΚΟ	ΔΥΝΑΜΙΚΟΤΗΤΑ ΜΕΓΑΛΥΤΕΡΗΣ ΑΙΘΟΥΣΑΣ ΤΜΗΜΑΤΟΣ									
5	ΑΛΕΞΑΝΔΡΕΙΟ ΤΕΙ ΘΕΣΣΑΛΟΝΙΚΗΣ	ΘΕΣΣΑΛΟΝΙΚΗ	ΔΙΟΙΚΗΣΗΣ ΚΑΙ ΟΙΚΟΝΟΜΙΑΣ	ΘΕΣΣΑΛΟΝΙΚΗ	605	2	5	ΔΙΟΙΚΗΣΗΣ ΕΠΙΧΕΙΡΗΣΕΩΝ (ΘΕΣΣΑΛΟΝΙΚΗ) - ΔΙΟΙΚΗΣΗ ΤΟΥΡΙΣΤΙΚΩΝ ΕΠΙΧΕΙΡΗΣΕΩΝ ΚΑΙ ΕΠΙΧΕΙΡΗΣΕΩΝ ΦΙΛΟΞΕΝΙΑΣ	ΘΕΣΣΑΛΟΝΙΚΗΣ	ΘΕΣΣΑΛΟΝΙΚΗ	ΔΙΟΙΚΗΣΗΣ ΕΠΙΧΕΙΡΗΣΕΩΝ (ΘΕΣΣΑΛΟΝΙΚΗ) - ΔΙΟΙΚΗΣΗ ΤΟΥΡΙΣΤΙΚΩΝ ΕΠΙΧΕΙΡΗΣΕΩΝ ΚΑΙ ΕΠΙΧΕΙΡΗΣΕΩΝ ΦΙΛΟΞΕΝΙΑΣ	104	101	53	24	2	104	101		59	10.517	533	10.897														39									
31	ΔΗΜΟΚΡΙΤΕΙΟ ΠΑΝΕΠΙΣΤΗΜΙΟ ΘΡΑΚΗΣ	ΚΟΜΟΤΗΝΗ	ΚΟΙΝΩΝΙΚΩΝ, ΠΟΛΙΤΙΚΩΝ ΚΑΙ ΟΙΚΟΝΟΜΙΚΩΝ ΕΠΙΣΤΗΜΩΝ	ΚΟΜΟΤΗΝΗ	343	2	1	ΚΟΙΝΩΝΙΚΗΣ ΔΙΟΙΚΗΣΗΣ ΚΑΙ ΠΟΛΙΤΙΚΗΣ ΕΠΙΣΤΗΜΗΣ (ΚΟΜΟΤΗΝΗ) - ΚΟΙΝΩΝΙΚΗΣ ΔΙΟΙΚΗΣΗΣ (ΚΑΤΕΥΘΥΝΣΕΙΣ: 1 . ΚΟΙΝΩΝΙΚΗΣ ΔΙΟΙΚΗΣΗΣ ΚΑΙ ΠΟΛΙΤΙΚΗΣ 2. ΚΟΙΝΩΝΙΚΗΣ ΕΡΓΑΣΙΑΣ)	ΡΟΔΟΠΗΣ	ΚΟΜΟΤΗΝΗ	ΕΙΣΑΓΩΓΙΚΗ ΚΑΤΕΥΘΥΝΣΗ ΣΤΟ ΚΟΙΝΩΝΙΚΗΣ ΔΙΟΙΚΗΣΗΣ ΚΑΙ ΠΟΛΙΤΙΚΗΣ ΕΠΙΣΤΗΜΗΣ (ΚΟΜΟΤΗΝΗ) - ΚΟΙΝΩΝΙΚΗΣ ΔΙΟΙΚΗΣΗΣ	209	202	2	35	4	209	202		94	12.359	7.585	6.797														1									
34	ΠΑΝΕΠΙΣΤΗΜΙΟ ΑΙΓΑΙΟΥ	ΜΥΤΙΛΗΝΗ	ΘΕΤΙΚΩΝ ΕΠΙΣΤΗΜΩΝ	ΣΑΜΟΣ	218	2	2	ΜΑΘΗΜΑΤΙΚΩΝ (ΣΑΜΟΣ) - ΣΤΑΤΙΣΤΙΚΗΣ ΚΑΙ ΑΝΑΛΟΓΙΣΤΙΚΩΝ-ΧΡΗΜΑΤΟΟΙΚΟΝΟΜΙΚΩΝ ΜΑΘΗΜΑΤΙΚΩΝ	ΣΑΜΟΥ	ΣΑΜΟΣ	ΕΙΣΑΓΩΓΙΚΗ ΚΑΤΕΥΘΥΝΣΗ ΣΤΟ ΜΑΘΗΜΑΤΙΚΩΝ (ΣΑΜΟΣ) - ΣΤΑΤΙΣΤΙΚΗΣ ΚΑΙ ΑΝΑΛΟΓΙΣΤΙΚΩΝ ΧΡΗΜΑΤΟΟΙΚΟΝΟΜΙΚΩΝ ΜΑΘΗΜΑΤΙΚΩΝ	154	151	3	29	2	154	151		25	10.636	2.784	2.711																							
32	ΠΑΝΕΠΙΣΤΗΜΙΟ ΚΡΗΤΗΣ	ΡΕΘΥΜΝΟ	ΘΕΤΙΚΩΝ ΕΠΙΣΤΗΜΩΝ	ΗΡΑΚΛΕΙΟ	251	2	2	ΜΑΘΗΜΑΤΙΚΩΝ ΚΑΙ ΕΦΑΡΜΟΣΜΕΝΩΝ ΜΑΘΗΜΑΤΙΚΩΝ (ΗΡΑΚΛΕΙΟ) - ΜΑΘΗΜΑΤΙΚΩΝ	ΗΡΑΚΛΕΙΟΥ	ΗΡΑΚΛΕΙΟ	ΕΙΣΑΓΩΓΙΚΗ ΚΑΤΕΥΘΥΝΣΗ ΣΤΟ ΕΙΣΑΓΩΓΙΚΗ ΚΑΤΕΥΘΥΝΣΗ ΣΤΟ ΜΑΘΗΜΑΤΙΚΩΝ ΚΑΙ ΕΦΑΡΜΟΣΜΕΝΩΝ ΜΑΘΗΜΑΤΙΚΩΝ (ΗΡΑΚΛΕΙΟ) - ΜΑΘΗΜΑΤΙΚΩΝ	178	177	3	33	2	178	177		111	13.103	3.332	2.802																		11					
2	ΤΕΙ ΑΘΗΝΑΣ	ΑΘΗΝΑ	ΤΕΧΝΟΛΟΓΙΚΩΝ ΕΦΑΡΜΟΓΩΝ	ΑΘΗΝΑ	443	2	4	ΠΟΛΙΤΙΚΩΝ ΜΗΧΑΝΙΚΩΝ Τ.Ε. ΚΑΙ ΜΗΧΑΝΙΚΩΝ ΤΟΠΟΓΡΑΦΙΑΣ & ΓΕΩΠΛΗΡΟΦΟΡΚΗΣ Τ.Ε. (ΑΘΗΝΑ) - ΠΟΛΙΤΙΚΩΝ ΜΗΧΑΝΙΚΩΝ Τ.Ε. (ΚΑΤΕΥΘΥΝΣΕΙΣ 1. ΔΟΜΟΣΤΑΤΙΚΟΙ ΜΗΧΑΝΙΚΟΙ Τ.Ε. 2. ΜΗΧΑΝΙΚΟΙ ΥΠΟΔΟΜΩΝ Τ.Ε.)	ΑΤΤΙΚΗΣ	ΑΘΗΝΑ	ΕΙΣΑΓΩΓΙΚΗ ΚΑΤΕΥΘΥΝΣΗ ΣΤΟ ΠΟΛΙΤΙΚΩΝ ΜΗΧΑΝΙΚΩΝ Τ.Ε. ΚΑΙ ΜΗΧΑΝΙΚΩΝ ΤΟΠΟΓΡΑΦΙΑΣ & ΓΕΩΠΛΗΡΟΦΟΡΚΗΣ Τ.Ε. (ΑΘΗΝΑ) - ΠΟΛΙΤΙΚΩΝ ΜΗΧΑΝΙΚΩΝ Τ.Ε. (ΚΑΤΕΥΘΥΝΣΕΙΣ 1. ΔΟΜΟΣΤΑΤΙΚΟΙ ΜΗΧΑΝΙΚΟΙ Τ.Ε. 2. ΜΗΧΑΝΙΚΟΙ ΥΠΟΔΟΜΩΝ Τ.Ε.)	102	101	23	24	4	102	101		44	10.189	353	159																			50				









Πίνακας 60: Δείκτες Τμημάτων

ΤΑΥΤΟΤΗΤΑ ΤΜΗΜΑΤΩΝ				ΒΙΩΣΙΜΟΤΗΤΑ										ΔΕΙΚΤΕΣ ΠΟΙΟΤΗΤΑΣ							ΙΚΑΝΟΠΟΙΗΣΗ ΧΩΡΟΤΑΞΙΚΗΣ ΔΙΑΣΤΑΣΗΣ				ΕΞΕΙΔΙΚΕΥΣΗ ΓΝΩΣΤΙΚΟΥ ΑΝΤΙΚΕΙΜΕΝΟΥ			ΣΥΝΑΦΕΙΑ ΓΝΩΣΤΙΚΩΝ ΑΝΤΙΚΕΙΜΕΝΩΝ						
ΚΩΔ. ΝΕΟΥ ΙΔΡΥΜΑΤΟΣ	ΟΝΟΜΑΣΙΑ ΝΕΟΥ ΙΔΡΥΜΑΤΟΣ	ΕΔΡΑ ΙΔΡΥΜΑΤΟΣ	ΝΕΑ ΟΝΟΜΑΣΙΑ ΣΧΟΛΗΣ	ΕΔΡΑ ΣΧΟΛΗΣ	ΟΝΟΜΑΣΙΑ ΤΜΗΜΑΤΟΣ	ΝΟΜΟΣ	ΕΔΡΑ ΤΜΗΜΑΤΟΣ	% ΕΠΙΤΥΧΟΝΤΩΝ ΠΡΟΣ ΕΙΣΑΚΤΕΟΥΣ (ΓΕΝΙΚΗ ΣΕΙΡΑ)	% ΕΠΙΤΥΧΟΝΤΩΝ/ ΠΛΗΘΟΣ ΥΨΗΦΩΝ ΠΟΥ ΔΗΛΩΣΑΝ ΤΟ ΤΜΗΜΑ	% ΕΠΙΤΥΧΟΝΤΩΝ ΠΟΥ ΔΗΛΩΣΑΝ ΤΟ ΤΜΗΜΑ ΑΠΟ 1Η ΕΩΣ 3Η ΠΡΟΤΙΜΗΣΗ ΠΡΟΣ ΕΙΣΑΚΤΕΟΥΣ	% ΕΠΙΤΥΧΟΝΤΩΝ ΓΕΝΙΚΗΣ ΣΕΙΡΑΣ < 10.000 ΜΟΡΙΑ	% ΠΤΥΧΙΟΥΧΩΝ Ν ΕΤΗ / ΣΥΝΟΛΟ ΠΤΥΧΙΟΥΧΩΝ	% ΠΤΥΧΙΟΥΧΩΝ N+2 ΕΤΗ / ΣΥΝΟΛΟ ΠΤΥΧΙΟΥΧΩΝ	% ΠΤΥΧΙΟΥΧΩΝ > N+2 ΕΤΗ / ΣΥΝΟΛΟ ΠΤΥΧΙΟΥΧΩΝ	% ΦΟΙΤΗΤΩΝ ΠΟΥ ΜΕΤΕΓΡΑΦΗΣΑΝ/ ΠΛΗΘΟΣ ΕΙΣΑΚΤΕΩΝ	ΕΝΕΡΓΟΙ ΦΟΙΤΗΤΕΣ/ΜΕΛΟΣ ΔΕΠ	ΕΝΕΡΓΟΙ ΦΟΙΤΗΤΕΣ/ΔΙΟΙΚΗΤΙΚΟ ΠΡΟΣΩΠΙΚΟ	ΕΝΕΡΓΟΙ ΦΟΙΤΗΤΕΣ/ΛΟΙΠΟ ΔΙΔΑΚΤΙΚΟ	% ΕΝΕΡΓΩΝ ΦΟΙΤΗΤΩΝ / ΕΓΓΕΓΡΑΜΜΕΝΩΝ ΦΟΙΤΗΤΩΝ	ΕΙΣΑΚΤΕΟΙ/ ΜΕΡΙΣΤΗ ΔΥΝΑΜΙΚΟΤΗΤΑ ΑΙΘΟΥΣΑΣ	ΑΝΤΙΣΤΟΙΧΗΧΗ ΣΕ ΚΛΑΔΟ ΑΙΜΗΣ	% ΕΙΣΑΚΤΕΩΝ ΛΟΙΠΩΝ ΚΑΤΗΓΟΡΙΩΝ / ΕΙΣΑΚΤΕΟΙ ΣΥΝΟΛΟ	ΦΟΙΤΗΤΕΣ Ν ΕΤΗ/ΕΓΓΕΓΡΑΜΜΕΝΟΥΣ ΦΟΙΤΗΤΕΣ	ΕΔΡΑ ΣΤΗΝ ΕΔΡΑ ΙΔΡΥΜΑΤΟΣ	ΕΔΡΑ ΣΤΗΝ ΕΔΡΑ ΣΧΟΛΗΣ	ΠΛΗΘΟΣ ΤΜΗΜΑΤΩΝ ΠΟΥ ΕΔΡΕΟΥΝ ΣΤΗΝ ΠΟΛΗ	% ΩΣ ΠΡΟΣ ΠΛΗΘΟΣ ΤΜΗΜΑΤΩΝ ΠΟΥ ΕΔΡΕΟΥΝ ΣΤΗΝ ΠΟΛΗ	ΓΝΩΣΤΙΚΟ ΑΝΤΙΚΕΙΜΕΝΟ (ΜΕ ΒΑΣΗ ΑΝΤΙΣΤΟΙΧΗΣΕΙΣ ΜΕΤΑΓΡΑΦΩΝ)	ΚΑΤΑΚΕΡΜΑΤΙΣΜΕΝΟ ΓΝΩΣΤΙΚΟ ΑΝΤΙΚΕΙΜΕΝΟ	ΠΛΗΘΟΣ ΤΜΗΜΑΤΩΝ ΣΤΟ ΓΝΩΣΤΙΚΟ ΑΝΤΙΚΕΙΜΕΝΟ (ΜΕ ΒΑΣΗ ΑΝΤΙΣΤΟΙΧΗΣΕΙΣ ΜΕΤΑΓΡΑΦΩΝ)	% ΤΜΗΜΑΤΟΣ ΩΣ ΠΡΟΣ ΠΛΗΘΟΣ ΤΜΗΜΑΤΩΝ ΣΤΟ ΓΝΩΣΤΙΚΟ ΑΝΤΙΚΕΙΜΕΝΟ (ΜΕ ΒΑΣΗ ΑΝΤΙΣΤΟΙΧΗΣΕΙΣ)	ΣΥΝΑΦΕΙΑ ΓΝΩΣΤΙΚΩΝ ΑΝΤΙΚΕΙΜΕΝΩΝ ΣΥΓΚΡΟΝΕΥΜΕΝΩΝ ΤΜΗΜΑΤΩΝ	ΣΥΝΑΦΕΙΑ ΠΡΟΓΡΑΜΜΑΤΟΣ ΣΤΟΥΔΩΝ ΣΥΓΚΡΟΝΕΥΜΕΝΩΝ ΤΜΗΜΑΤΩΝ	
20	ΕΘΝΙΚΟ & ΚΑΠΟΔΙΣΤΡΙΑΚΟ ΠΑΝΕΠΙΣΤΗΜΙΟ ΑΘΗΝΩΝ	ΑΘΗΝΑ	ΘΕΟΛΟΓΙΚΗ	ΑΘΗΝΑ	ΘΕΟΛΟΓΙΑΣ (ΑΘΗΝΑ)	ΑΤΤΙΚΗΣ	ΑΘΗΝΑ	100%	3%	22%	0%	17%	35%	48%	11%	59	1649	412	38%			18%	29%	ΝΑΙ	ΝΑΙ	33	3%	ΘΕΟΛΟΓΙΑ		4	25%			
29	ΠΑΝΕΠΙΣΤΗΜΙΟ ΠΑΤΡΩΝ	ΠΑΤΡΑ	ΑΝΘΡΩΠΙΣΤΙΚΩΝ ΚΑΙ ΚΟΙΝΩΝΙΚΩΝ ΕΠΙΣΤΗΜΩΝ	ΠΑΤΡΑ	ΦΙΛΟΣΟΦΙΑΣ (ΠΑΤΡΑ)	ΑΧΑΪΑΣ	ΠΑΤΡΑ	97%	4%	36%	1%	20%	56%	24%	4%	74	120	961	84%	98%	Κλασσικές Σπουδές - Πολιτισμός		18%	61%	ΝΑΙ	ΝΑΙ	21	5%	ΦΙΛΟΣΟΦΙΑ		1	100%		
22	ΑΡΙΣΤΟΤΕΛΕΙΟ ΠΑΝΕΠΙΣΤΗΜΙΟ ΘΕΣΣΑΛΟΝΙΚΗΣ	ΘΕΣΣΑΛΟΝΙΚΗ	ΘΕΟΛΟΓΙΚΗ	ΘΕΣΣΑΛΟΝΙΚΗ	ΘΕΟΛΟΓΙΑΣ (ΘΕΣΣΑΛΟΝΙΚΗ)	ΘΕΣΣΑΛΟΝΙΚΗΣ	ΘΕΣΣΑΛΟΝΙΚΗ	97%	3%	16%	2%	18%	46%	36%	1%	36	472	202	34%	116%			16%	24%	ΝΑΙ	ΝΑΙ	40	3%	ΘΕΟΛΟΓΙΑ		4	25%		
39	ΠΑΝΕΠΙΣΤΗΜΙΟ ΠΕΛΟΠΟΝΝΗΣΟΥ	ΤΡΙΠΟΛΗ	ΑΝΘΡΩΠΙΣΤΙΚΩΝ ΕΠΙΣΤΗΜΩΝ ΚΑΙ ΠΟΛΙΤΙΣΜΙΚΩΝ ΣΠΟΥΔΩΝ	ΚΑΛΑΜΑΤΑ	ΙΣΤΟΡΙΑΣ, ΑΡΧΑΙΟΛΟΓΙΑΣ & ΔΙΑΧΕΙΡΙΣΗΣ ΠΟΛΙΤΙΣΜΙΚΩΝ ΑΓΑΘΩΝ (ΚΑΛΑΜΑΤΑ)	ΜΕΣΣΗΝΙΑΣ	ΚΑΛΑΜΑΤΑ	99%	3%	32%	1%	19%	69%	12%	15%	44	328	328	91%	127%	Κλασσικές Σπουδές - Πολιτισμός		18%	65%	ΟΧΙ	ΝΑΙ	2	50%	ΙΣΤΟΡΙΑ - ΑΡΧΑΙΟΛΟΓΙΑ		5	20%		
20	ΕΘΝΙΚΟ & ΚΑΠΟΔΙΣΤΡΙΑΚΟ ΠΑΝΕΠΙΣΤΗΜΙΟ ΑΘΗΝΩΝ	ΑΘΗΝΑ	ΘΕΟΛΟΓΙΚΗ	ΑΘΗΝΑ	ΚΟΙΝΩΝΙΚΗΣ ΘΕΟΛΟΓΙΑΣ (ΑΘΗΝΑ)	ΑΤΤΙΚΗΣ	ΑΘΗΝΑ	100%	2%	22%	0%	35%	44%	21%	47%	87	463	347	52%			20%	27%	ΝΑΙ	ΝΑΙ	33	3%	ΘΕΟΛΟΓΙΑ		4	25%			
31	ΔΗΜΟΚΡΕΙΤΕΙΟ ΠΑΝΕΠΙΣΤΗΜΙΟ ΘΡΑΚΗΣ	ΚΟΜΟΤΗΝΗ	ΚΛΑΣΙΚΩΝ ΚΑΙ ΑΝΘΡΩΠΙΣΤΙΚΩΝ ΣΠΟΥΔΩΝ	ΚΟΜΟΤΗΝΗ	ΕΛΛΗΝΙΚΗΣ ΦΙΛΟΛΟΓΙΑΣ (ΚΟΜΟΤΗΝΗ)	ΡΟΔΟΠΗΣ	ΚΟΜΟΤΗΝΗ	97%	6%	43%	0%	0%	55%	45%	3%	42	506	337	84%	34%	Κλασσικές Σπουδές - Πολιτισμός		16%	63%	ΝΑΙ	ΝΑΙ	7	14%	ΦΙΛΟΛΟΓΙΑ		7	14%		
22	ΑΡΙΣΤΟΤΕΛΕΙΟ ΠΑΝΕΠΙΣΤΗΜΙΟ ΘΕΣΣΑΛΟΝΙΚΗΣ	ΘΕΣΣΑΛΟΝΙΚΗ	ΘΕΟΛΟΓΙΚΗ	ΘΕΣΣΑΛΟΝΙΚΗ	ΠΟΙΜΑΝΤΙΚΗΣ & ΚΟΙΝΩΝΙΚΗΣ ΘΕΟΛΟΓΙΑΣ (ΘΕΣΣΑΛΟΝΙΚΗ)	ΘΕΣΣΑΛΟΝΙΚΗΣ	ΘΕΣΣΑΛΟΝΙΚΗ	96%	4%	12%	1%	25%	47%	28%	1%	37	616		64%	92%			17%	43%	ΝΑΙ	ΝΑΙ	40	3%	ΘΕΟΛΟΓΙΑ		4	25%		
31	ΔΗΜΟΚΡΕΙΤΕΙΟ ΠΑΝΕΠΙΣΤΗΜΙΟ ΘΡΑΚΗΣ	ΚΟΜΟΤΗΝΗ	ΚΛΑΣΙΚΩΝ ΚΑΙ ΑΝΘΡΩΠΙΣΤΙΚΩΝ ΣΠΟΥΔΩΝ	ΚΟΜΟΤΗΝΗ	ΙΣΤΟΡΙΑΣ & ΕΘΝΟΛΟΓΙΑΣ (ΚΟΜΟΤΗΝΗ)	ΡΟΔΟΠΗΣ	ΚΟΜΟΤΗΝΗ	97%	4%	23%	0%	0%	58%	42%	11%	41	328	246	69%	174%	Κλασσικές Σπουδές - Πολιτισμός		17%	52%	ΝΑΙ	ΝΑΙ	7	14%	ΙΣΤΟΡΙΑ - ΕΘΝΟΛΟΓΙΑ		1	100%		
20	ΕΘΝΙΚΟ & ΚΑΠΟΔΙΣΤΡΙΑΚΟ ΠΑΝΕΠΙΣΤΗΜΙΟ ΑΘΗΝΩΝ	ΑΘΗΝΑ	ΦΙΛΟΣΟΦΙΚΗ	ΑΘΗΝΑ	ΦΙΛΟΛΟΓΙΑΣ (ΑΘΗΝΑ)	ΑΤΤΙΚΗΣ	ΑΘΗΝΑ	100%	5%	67%	0%	26%	52%	22%	69%	38	124	311	66%		Κλασσικές Σπουδές - Πολιτισμός		18%	44%	ΝΑΙ	ΝΑΙ	33	3%	ΦΙΛΟΛΟΓΙΑ		7	14%		

Έκθεση αναλυτικής αξιολόγησης της εφαρμογής του Σχεδίου ΑΘΗΝΑ

ΤΑΥΤΟΤΗΤΑ ΤΜΗΜΑΤΩΝ						ΒΙΩΣΙΜΟΤΗΤΑ							ΔΕΙΚΤΕΣ ΠΟΙΟΤΗΤΑΣ							ΙΚΑΝΟΠΟΙΗΣΗ ΧΩΡΟΤΑΞΙΚΗΣ ΔΙΑΣΤΑΣΗΣ				ΕΞΕΙΔΙΚΕΥΣΗ ΓΝΩΣΤΙΚΟΥ ΑΝΤΙΚΕΙΜΕΝΟΥ			ΣΥΝΑΦΕΙΑ ΓΝΩΣΤΙΚΩΝ ΑΝΤΙΚΕΙΜΕΝΩΝ						
ΚΩΔ. ΝΕΟΥ ΙΔΡΥΜΑΤΟΣ	ΟΝΟΜΑΣΙΑ ΝΕΟΥ ΙΔΡΥΜΑΤΟΣ	ΕΔΡΑ ΙΔΡΥΜΑΤΟΣ	ΝΕΑ ΟΝΟΜΑΣΙΑ ΣΧΟΛΗΣ	ΕΔΡΑ ΣΧΟΛΗΣ	ΟΝΟΜΑΣΙΑ ΤΜΗΜΑΤΟΣ	ΝΟΜΟΣ	ΕΔΡΑ ΤΜΗΜΑΤΟΣ	% ΕΠΙΤΥΧΟΝΤΩΝ ΠΡΟΣ ΕΙΣΑΚΤΕΟΥΣ (ΓΕΝΙΚΗ ΣΕΙΡΑ)	% ΕΠΙΤΥΧΟΝΤΩΝ/ ΠΛΗΘΟΣ ΥΨΗΦΩΝ ΠΟΥ ΔΗΛΩΣΑΝ ΤΟ ΤΜΗΜΑ	% ΕΠΙΤΥΧΟΝΤΩΝ ΠΟΥ ΔΗΛΩΣΑΝ ΤΟ ΤΜΗΜΑ ΑΠΟ 1Η ΕΩΣ 3Η ΠΡΟΤΙΜΗΣΗ ΠΡΟΣ ΕΙΣΑΚΤΕΟΥΣ	% ΕΠΙΤΥΧΟΝΤΩΝ ΓΕΝΙΚΗΣ ΣΕΙΡΑΣ < 10.000 ΜΟΡΙΑ	% ΠΤΥΧΙΟΥΧΩΝ Ν ΕΤΗ / ΣΥΝΟΛΟ ΠΤΥΧΙΟΥΧΩΝ	% ΠΤΥΧΙΟΥΧΩΝ Ν+2 ΕΤΗ / ΣΥΝΟΛΟ ΠΤΥΧΙΟΥΧΩΝ	% ΠΤΥΧΙΟΥΧΩΝ > Ν+2 ΕΤΗ / ΣΥΝΟΛΟ ΠΤΥΧΙΟΥΧΩΝ	% ΦΟΙΤΗΤΩΝ ΠΟΥ ΜΕΤΕΓΡΑΦΗΣΑΝ / ΠΛΗΘΟΣ ΕΙΣΑΚΤΕΩΝ	ΕΝΕΡΓΟΙ ΦΟΙΤΗΤΕΣ/ΜΕΛΟΣ ΔΕΠ	ΕΝΕΡΓΟΙ ΦΟΙΤΗΤΕΣ/ΔΙΟΙΚΗΤΙΚΟ ΠΡΟΣΩΠΙΚΟ	ΕΝΕΡΓΟΙ ΦΟΙΤΗΤΕΣ/ΛΟΙΠΟ ΔΙΔΑΚΤΙΚΟ	% ΕΝΕΡΓΩΝ ΦΟΙΤΗΤΩΝ / ΕΙΣΕΓΓΡΑΜΜΕΝΩΝ ΦΟΙΤΗΤΩΝ	ΕΙΣΑΚΤΕΟΙ/ ΜΕΡΙΣΤΗ ΔΥΝΑΜΙΚΟΤΗΤΑ ΛΙΘΥΣΣΑΣ	ΑΝΤΙΣΤΟΙΧΗ ΣΕ ΚΛΑΔΟ ΛΙΘΥΣΣΑΣ	% ΕΙΣΑΚΤΕΩΝ ΛΟΙΠΩΝ ΚΑΤΗΓΟΡΙΩΝ / ΕΙΣΑΚΤΕΟΙ ΣΥΝΟΛΟ	ΦΟΙΤΗΤΕΣ Ν ΕΤΗ/ΕΙΣΕΓΓΡΑΜΜΕΝΟΥΣ ΦΟΙΤΗΤΕΣ	ΕΔΡΑ ΣΤΗΝ ΕΔΡΑ ΙΔΡΥΜΑΤΟΣ	ΕΔΡΑ ΣΤΗΝ ΕΔΡΑ ΣΧΟΛΗΣ	ΠΛΗΘΟΣ ΤΜΗΜΑΤΩΝ ΠΟΥ ΕΔΡΕΥΩΝ ΣΤΗΝ ΠΟΛΗ	% ΩΣ ΠΡΟΣ ΠΛΗΘΟΣ ΤΜΗΜΑΤΩΝ ΠΟΥ ΕΔΡΕΥΟΥΝ ΣΤΗΝ ΠΟΛΗ	ΓΝΩΣΤΙΚΟ ΑΝΤΙΚΕΙΜΕΝΟ (ΜΕ ΒΑΣΗ ΑΝΤΙΣΤΟΙΧΗΣ ΜΕΤΑΓΡΑΦΩΝ)	ΚΑΤΑΚΕΡΜΑΤΙΣΜΕΝΟ ΓΝΩΣΤΙΚΟ ΑΝΤΙΚΕΙΜΕΝΟ	ΠΛΗΘΟΣ ΤΜΗΜΑΤΩΝ ΣΤΟ ΓΝΩΣΤΙΚΟ ΑΝΤΙΚΕΙΜΕΝΟ (ΜΕ ΒΑΣΗ ΑΝΤΙΣΤΟΙΧΗΣ ΜΕΤΑΓΡΑΦΩΝ)	% ΤΜΗΜΑΤΟΣ ΩΣ ΠΡΟΣ ΠΛΗΘΟΣ ΤΜΗΜΑΤΩΝ ΣΤΟ ΓΝΩΣΤΙΚΟ ΑΝΤΙΚΕΙΜΕΝΟ (ΜΕ ΒΑΣΗ ΑΝΤΙΣΤΟΙΧΗΣ)	ΣΥΝΑΦΕΙΑ ΓΝΩΣΤΙΚΩΝ ΑΝΤΙΚΕΙΜΕΝΩΝ ΣΥΓΧΡΟΝΕΥΜΕΝΩΝ ΤΜΗΜΑΤΩΝ	ΣΥΝΑΦΕΙΑ ΠΡΟΓΡΑΜΜΑΤΟΣ ΣΠΟΥΔΩΝ ΣΥΓΧΡΟΝΕΥΜΕΝΩΝ ΤΜΗΜΑΤΩΝ
20	ΕΘΝΙΚΟ & ΚΑΠΟΔΙΣΤΡΙΑΚΟ ΠΑΝΕΠΙΣΤΗΜΙΟ ΑΘΗΝΩΝ	ΑΘΗΝΑ	ΦΙΛΟΣΟΦΙΚΗ	ΑΘΗΝΑ	ΙΣΤΟΡΙΑΣ & ΑΡΧΑΙΟΛΟΓΙΑΣ (ΑΘΗΝΑ)	ΑΤΤΙΚΗΣ	ΑΘΗΝΑ	100%	2%	75%	0%	7%	47%	46%	136%	37	99	208	44%	Κλασσικές Σπουδές - Πολιτισμός	19%	44%	ΝΑΙ	ΝΑΙ	33	3%	ΙΣΤΟΡΙΑ - ΑΡΧΑΙΟΛΟΓΙΑ		5	20%			
22	ΑΡΙΣΤΟΤΕΛΕΙΟ ΠΑΝΕΠΙΣΤΗΜΙΟ ΘΕΣΣΑΛΟΝΙΚΗΣ	ΘΕΣΣΑΛΟΝΙΚΗ	ΦΙΛΟΣΟΦΙΚΗ	ΘΕΣΣΑΛΟΝΙΚΗ	ΦΙΛΟΛΟΓΙΑΣ (ΘΕΣΣΑΛΟΝΙΚΗ)	ΘΕΣΣΑΛΟΝΙΚΗΣ	ΘΕΣΣΑΛΟΝΙΚΗ	99%	4%	68%	0%	15%	59%	26%	68%	29	422	337	75%	853%	Κλασσικές Σπουδές - Πολιτισμός	18%	52%	ΝΑΙ	ΝΑΙ	40	3%	ΦΙΛΟΛΟΓΙΑ		7	14%		
22	ΑΡΙΣΤΟΤΕΛΕΙΟ ΠΑΝΕΠΙΣΤΗΜΙΟ ΘΕΣΣΑΛΟΝΙΚΗΣ	ΘΕΣΣΑΛΟΝΙΚΗ	ΦΙΛΟΣΟΦΙΚΗ	ΘΕΣΣΑΛΟΝΙΚΗ	ΙΣΤΟΡΙΑΣ & ΑΡΧΑΙΟΛΟΓΙΑΣ (ΘΕΣΣΑΛΟΝΙΚΗ)	ΘΕΣΣΑΛΟΝΙΚΗΣ	ΘΕΣΣΑΛΟΝΙΚΗ	100%	2%	68%	0%	15%	53%	32%	94%	40	175	194	78%	64%	Κλασσικές Σπουδές - Πολιτισμός	19%	45%	ΝΑΙ	ΝΑΙ	40	3%	ΙΣΤΟΡΙΑ - ΑΡΧΑΙΟΛΟΓΙΑ		5	20%		
30	ΠΑΝΕΠΙΣΤΗΜΙΟ ΙΩΑΝΝΙΝΩΝ	ΙΩΑΝΝΙΝΑ	ΦΙΛΟΣΟΦΙΚΗ	ΙΩΑΝΝΙΝΑ	ΦΙΛΟΛΟΓΙΑΣ (ΙΩΑΝΝΙΝΑ)	ΙΩΑΝΝΙΝΩΝ	ΙΩΑΝΝΙΝΑ	97%	4%	57%	2%				10%	65	497	745	69%		Κλασσικές Σπουδές - Πολιτισμός	18%	47%	ΝΑΙ	ΝΑΙ	15	7%	ΦΙΛΟΛΟΓΙΑ		7	14%		
30	ΠΑΝΕΠΙΣΤΗΜΙΟ ΙΩΑΝΝΙΝΩΝ	ΙΩΑΝΝΙΝΑ	ΦΙΛΟΣΟΦΙΚΗ	ΙΩΑΝΝΙΝΑ	ΙΣΤΟΡΙΑΣ & ΑΡΧΑΙΟΛΟΓΙΑΣ (ΙΩΑΝΝΙΝΑ)	ΙΩΑΝΝΙΝΩΝ	ΙΩΑΝΝΙΝΑ	99%	3%	57%	1%				33%	50	403	1613	78%		Κλασσικές Σπουδές - Πολιτισμός	17%	56%	ΝΑΙ	ΝΑΙ	15	7%	ΙΣΤΟΡΙΑ - ΑΡΧΑΙΟΛΟΓΙΑ		5	20%		
32	ΠΑΝΕΠΙΣΤΗΜΙΟ ΚΡΗΤΗΣ	ΡΕΘΥΜΝΟ	ΦΙΛΟΣΟΦΙΚΗ	ΡΕΘΥΜΝΟ	ΦΙΛΟΛΟΓΙΑΣ (ΡΕΘΥΜΝΟ)	ΡΕΘΥΜΝΗΣ	ΡΕΘΥΜΝΟ	97%	4%	53%	1%	30%	52%	18%	1%	45	984	328	83%	106%	Κλασσικές Σπουδές - Πολιτισμός	17%	80%	ΝΑΙ	ΝΑΙ	9	11%	ΦΙΛΟΛΟΓΙΑ		7	14%		
32	ΠΑΝΕΠΙΣΤΗΜΙΟ ΚΡΗΤΗΣ	ΡΕΘΥΜΝΟ	ΦΙΛΟΣΟΦΙΚΗ	ΡΕΘΥΜΝΟ	ΙΣΤΟΡΙΑΣ & ΑΡΧΑΙΟΛΟΓΙΑΣ (ΡΕΘΥΜΝΟ)	ΡΕΘΥΜΝΗΣ	ΡΕΘΥΜΝΟ	100%	3%	56%	1%	4%	61%	35%	20%	41	948	158	76%	90%	Κλασσικές Σπουδές - Πολιτισμός	19%	74%	ΝΑΙ	ΝΑΙ	9	11%	ΙΣΤΟΡΙΑ - ΑΡΧΑΙΟΛΟΓΙΑ		5	20%		
20	ΕΘΝΙΚΟ & ΚΑΠΟΔΙΣΤΡΙΑΚΟ ΠΑΝΕΠΙΣΤΗΜΙΟ ΑΘΗΝΩΝ	ΑΘΗΝΑ	ΝΟΜΙΚΗ	ΑΘΗΝΑ	ΝΟΜΙΚΗΣ (ΑΘΗΝΑ)	ΑΤΤΙΚΗΣ	ΑΘΗΝΑ	100%	10%	100%	0%	10%	55%	35%	48%							17%	#ΔΙΑΙΡ./0!	ΝΑΙ	ΝΑΙ	33	3%	ΝΟΜΙΚΩΝ ΕΠΙΣΤΗΜΩΝ		3	33%		
20	ΕΘΝΙΚΟ & ΚΑΠΟΔΙΣΤΡΙΑΚΟ ΠΑΝΕΠΙΣΤΗΜΙΟ ΑΘΗΝΩΝ	ΑΘΗΝΑ	ΦΙΛΟΣΟΦΙΚΗ	ΑΘΗΝΑ	ΦΙΛΟΣΟΦΙΑΣ - ΠΑΙΔΑΓΩΓΙΚΗΣ & ΨΥΧΟΛΟΓΙΑΣ (ΑΘΗΝΑ)	ΑΤΤΙΚΗΣ	ΑΘΗΝΑ	100%	4%	53%	0%	20%	57%	23%	74%	71	104	277	63%		Κλασσικές Σπουδές - Πολιτισμός	18%	40%	ΝΑΙ	ΝΑΙ	33	3%	ΦΙΛΟΣΟΦΙΑ - ΠΑΙΔΑΓΩΓΙΚΗ ΨΥΧΟΛΟΓΙΑ		2	50%		
22	ΑΡΙΣΤΟΤΕΛΕΙΟ ΠΑΝΕΠΙΣΤΗΜΙΟ ΘΕΣΣΑΛΟΝΙΚΗΣ	ΘΕΣΣΑΛΟΝΙΚΗ	ΝΟΜΙΚΗ	ΘΕΣΣΑΛΟΝΙΚΗ	ΝΟΜΙΚΗΣ (ΘΕΣΣΑΛΟΝΙΚΗ)	ΘΕΣΣΑΛΟΝΙΚΗΣ	ΘΕΣΣΑΛΟΝΙΚΗ	100%	8%	98%	0%	15%	59%	26%	35%	27	307	223	47%	258%		17%	39%	ΝΑΙ	ΝΑΙ	40	3%	ΝΟΜΙΚΩΝ ΕΠΙΣΤΗΜΩΝ		3	33%		

Έκθεση αναλυτικής αξιολόγησης της εφαρμογής του Σχεδίου ΑΘΗΝΑ

ΤΑΥΤΟΤΗΤΑ ΤΜΗΜΑΤΩΝ							ΒΙΩΣΙΜΟΤΗΤΑ							ΔΕΙΚΤΕΣ ΠΟΙΟΤΗΤΑΣ							ΙΚΑΝΟΠΟΙΗΣΗ ΧΩΡΟΤΑΞΙΚΗΣ ΔΙΑΣΤΑΣΗΣ				ΕΞΕΙΔΙΚΕΥΣΗ ΓΝΩΣΤΙΚΟΥ ΑΝΤΙΚΕΙΜΕΝΟΥ				ΣΥΝΑΦΕΙΑ ΓΝΩΣΤΙΚΩΝ ΑΝΤΙΚΕΙΜΕΝΩΝ				
ΚΩΔ. ΝΕΟΥ ΙΔΡΥΜΑΤΟΣ	ΟΝΟΜΑΣΙΑ ΝΕΟΥ ΙΔΡΥΜΑΤΟΣ	ΕΔΡΑ ΙΔΡΥΜΑΤΟΣ	ΝΕΑ ΟΝΟΜΑΣΙΑ ΣΧΟΛΗΣ	ΕΔΡΑ ΣΧΟΛΗΣ	ΟΝΟΜΑΣΙΑ ΤΜΗΜΑΤΟΣ	ΝΟΜΟΣ	ΕΔΡΑ ΤΜΗΜΑΤΟΣ	% ΕΠΙΤΥΧΟΝΤΩΝ ΠΡΟΣ ΕΙΣΑΚΤΕΟΥΣ (ΓΕΝΙΚΗ ΣΕΙΡΑ)	% ΕΠΙΤΥΧΟΝΤΩΝ/ ΠΛΗΘΟΣ ΥΨΗΦΙΩΝ ΠΟΥ ΔΗΛΩΣΑΝ ΤΟ ΤΜΗΜΑ	% ΕΠΙΤΥΧΟΝΤΩΝ ΠΟΥ ΔΗΛΩΣΑΝ ΤΟ ΤΜΗΜΑ ΑΠΟ ΤΗ ΕΩΣ 3Η ΠΡΟΤΙΜΗΣΗ ΠΡΟΣ ΕΙΣΑΚΤΕΟΥΣ	% ΕΠΙΤΥΧΟΝΤΩΝ ΓΕΝΙΚΗΣ ΣΕΙΡΑΣ < 10.000 ΜΟΡΙΑ	% ΠΤΥΧΙΟΥΧΩΝ Ν ΕΤΗ / ΣΥΝΟΛΟ ΠΤΥΧΙΟΥΧΩΝ	% ΠΤΥΧΙΟΥΧΩΝ Ν+2 ΕΤΗ / ΣΥΝΟΛΟ ΠΤΥΧΙΟΥΧΩΝ	% ΠΤΥΧΙΟΥΧΩΝ > Ν+2 ΕΤΗ / ΣΥΝΟΛΟ ΠΤΥΧΙΟΥΧΩΝ	% ΦΟΙΤΗΤΩΝ ΠΟΥ ΜΕΤΕΓΡΑΦΗΣΑΝ / ΠΛΗΘΟΣ ΕΙΣΑΚΤΕΩΝ	ΕΝΕΡΓΟΙ ΦΟΙΤΗΤΕΣ/ΜΕΛΟΣ ΔΕΠ	ΕΝΕΡΓΟΙ ΦΟΙΤΗΤΕΣ/ΔΙΟΙΚΗΤΙΚΟ ΠΡΟΣΩΠΙΚΟ	ΕΝΕΡΓΟΙ ΦΟΙΤΗΤΕΣ/ΛΟΙΠΟ ΔΙΔΑΚΤΙΚΟ	% ΕΝΕΡΓΩΝ ΦΟΙΤΗΤΩΝ / ΕΙΓΕΓΡΑΜΜΕΝΩΝ ΦΟΙΤΗΤΩΝ	ΕΙΣΑΚΤΕΟΙ/ ΜΕΤΙΣΤΗ ΔΥΝΑΜΙΚΟΤΗΤΑ ΑΙΘΟΥΣΑΣ	ΑΝΤΙΣΤΟΙΧΗ ΣΕ ΚΛΑΔΟ ΑΙΧΜΗΣ	% ΕΙΣΑΚΤΕΩΝ ΛΟΙΠΩΝ ΚΑΤΗΓΟΡΙΩΝ / ΕΙΣΑΚΤΕΟΙ ΣΥΝΟΛΟ	ΦΟΙΤΗΤΕΣ Ν ΕΤΗ/ΕΙΓΕΓΡΑΜΜΕΝΟΥΣ ΦΟΙΤΗΤΕΣ	ΕΔΡΑ ΣΤΗΝ ΕΔΡΑ ΙΔΡΥΜΑΤΟΣ	ΕΔΡΑ ΣΤΗΝ ΕΔΡΑ ΣΧΟΛΗΣ	ΠΛΗΘΟΣ ΤΜΗΜΑΤΩΝ ΠΟΥ ΕΔΡΕΟΥΝ ΣΤΗΝ ΠΟΛΗ	% ΩΣ ΠΡΟΣ ΠΛΗΘΟΣ ΤΜΗΜΑΤΩΝ ΠΟΥ ΕΔΡΕΟΥΝ ΣΤΗΝ ΠΟΛΗ	ΓΝΩΣΤΙΚΟ ΑΝΤΙΚΕΙΜΕΝΟ (ΜΕ ΒΑΣΗ ΑΝΤΙΣΤΟΙΧΗΣ ΜΕΤΑΓΡΑΦΩΝ)	ΚΑΤΑΚΕΡΜΑΤΙΣΜΕΝΟ ΓΝΩΣΤΙΚΟ ΑΝΤΙΚΕΙΜΕΝΟ	ΠΛΗΘΟΣ ΤΜΗΜΑΤΩΝ ΣΤΟ ΓΝΩΣΤΙΚΟ ΑΝΤΙΚΕΙΜΕΝΟ (ΜΕ ΒΑΣΗ ΑΝΤΙΣΤΟΙΧΗΣ ΜΕΤΑΓΡΑΦΩΝ)	% ΤΜΗΜΑΤΟΣ ΩΣ ΠΡΟΣ ΠΛΗΘΟΣ ΤΜΗΜΑΤΩΝ ΣΤΟ ΓΝΩΣΤΙΚΟ ΑΝΤΙΚΕΙΜΕΝΟ (ΜΕ ΒΑΣΗ ΑΝΤΙΣΤΟΙΧΗΣ ΜΕΤΑΓΡΑΦΩΝ)	ΣΥΝΑΦΕΙΑ ΓΝΩΣΤΙΚΩΝ ΑΝΤΙΚΕΙΜΕΝΩΝ ΣΥΓΧΡΟΝΕΥΜΕΝΩΝ ΤΜΗΜΑΤΩΝ	ΣΥΝΑΦΕΙΑ ΠΡΟΓΡΑΜΜΑΤΟΣ ΣΠΟΥΔΩΝ ΣΥΓΧΡΟΝΕΥΜΕΝΩΝ ΤΜΗΜΑΤΩΝ
22	ΑΡΙΣΤΟΤΕΛΕΙΟ ΠΑΝΕΠΙΣΤΗΜΙΟ ΘΕΣΣΑΛΟΝΙΚΗΣ	ΘΕΣΣΑΛΟΝΙΚΗ	ΦΙΛΟΣΟΦΙΚΗ	ΘΕΣΣΑΛΟΝΙΚΗ	ΦΙΛΟΣΟΦΙΑΣ & ΠΑΙΔΑΓΩΓΙΚΗΣ (ΘΕΣΣΑΛΟΝΙΚΗ)	ΘΕΣΣΑΛΟΝΙΚΗΣ	ΘΕΣΣΑΛΟΝΙΚΗ	100%	3%	53%	0%	21%	64%	14%	47%	49	206	344	78%	201%	Κλασσικές Σπουδές - Πολιτισμός	19%	64%	ΝΑΙ	ΝΑΙ	40	3%	ΦΙΛΟΣΟΦΙΑ - ΠΑΙΔΑΓΩΓΙΚΗ		1	100%		
31	ΔΗΜΟΚΡΙΤΕΙΟ ΠΑΝΕΠΙΣΤΗΜΙΟ ΘΡΑΚΗΣ	ΚΟΜΟΤΗΝΗ	ΝΟΜΙΚΗ	ΚΟΜΟΤΗΝΗ	ΝΟΜΙΚΗΣ (ΚΟΜΟΤΗΝΗ)	ΡΟΔΟΠΗΣ	ΚΟΜΟΤΗΝΗ	100%	8%	97%	0%	14%	64%	22%	0%	45	346	213	62%	81%		17%	49%	ΝΑΙ	ΝΑΙ	7	14%	ΝΟΜΙΚΩΝ ΕΠΙΣΤΗΜΩΝ		3	33%		
30	ΠΑΝΕΠΙΣΤΗΜΙΟ ΙΩΑΝΝΙΝΩΝ	ΙΩΑΝΝΙΝΑ	ΦΙΛΟΣΟΦΙΚΗ	ΙΩΑΝΝΙΝΑ	ΦΙΛΟΣΟΦΙΑΣ - ΠΑΙΔΑΓΩΓΙΚΗΣ & ΨΥΧΟΛΟΓΙΑΣ (ΙΩΑΝΝΙΝΑ)	ΙΩΑΝΝΙΝΩΝ	ΙΩΑΝΝΙΝΑ	98%	4%	29%	1%				3%	51	255	638	67%		Κλασσικές Σπουδές - Πολιτισμός	17%	53%	ΝΑΙ	ΝΑΙ	15	7%	ΦΙΛΟΣΟΦΙΑ - ΠΑΙΔΑΓΩΓΙΚΗ ΨΥΧΟΛΟΓΙΑ		2	50%		
20	ΕΘΝΙΚΟ & ΚΑΠΟΔΙΣΤΡΙΑΚΟ ΠΑΝΕΠΙΣΤΗΜΙΟ ΑΘΗΝΩΝ	ΑΘΗΝΑ	ΟΙΚΟΝΟΜΙΚΩΝ & ΠΟΛΙΤΙΚΩΝ ΕΠΙΣΤΗΜΩΝ	ΑΘΗΝΑ	ΠΟΛΙΤΙΚΗΣ ΕΠΙΣΤΗΜΗΣ & ΔΗΜΟΣΙΑΣ ΔΙΟΙΚΗΣΗΣ (ΑΘΗΝΑ)	ΑΤΤΙΚΗΣ	ΑΘΗΝΑ	100%	4%	33%	0%	21%	51%	28%	61%	27	59	101	21%			17%	27%	ΝΑΙ	ΝΑΙ	33	3%	ΠΟΛΙΤΙΚΩΝ ΕΠΙΣΤΗΜΩΝ & ΔΗΜΟΣΙΑΣ ΔΙΟΙΚΗΣΗΣ		1	100%		
26	ΠΑΝΤΕΙΟ ΠΑΝΕΠΙΣΤΗΜΙΟ ΚΟΙΝΩΝΙΚΩΝ ΚΑΙ ΠΟΛΙΤΙΚΩΝ ΕΠΙΣΤΗΜΩΝ	ΑΘΗΝΑ	ΕΠΙΣΤΗΜΩΝ ΟΙΚΟΝΟΜΙΑΣ & ΔΗΜΟΣΙΑΣ ΔΙΟΙΚΗΣΗΣ	ΑΘΗΝΑ	ΔΗΜΟΣΙΑΣ ΔΙΟΙΚΗΣΗΣ (ΑΘΗΝΑ)	ΑΤΤΙΚΗΣ	ΑΘΗΝΑ	100%	4%	42%	1%				0%	47	620	1861	55%	226%		18%	35%	ΝΑΙ	ΝΑΙ	9	11%	ΔΗΜΟΣΙΑΣ ΔΙΟΙΚΗΣΗΣ		1	100%		
26	ΠΑΝΤΕΙΟ ΠΑΝΕΠΙΣΤΗΜΙΟ ΚΟΙΝΩΝΙΚΩΝ ΚΑΙ ΠΟΛΙΤΙΚΩΝ ΕΠΙΣΤΗΜΩΝ	ΑΘΗΝΑ	ΠΟΛΙΤΙΚΩΝ ΕΠΙΣΤΗΜΩΝ	ΑΘΗΝΑ	ΠΟΛΙΤΙΚΗΣ ΕΠΙΣΤΗΜΗΣ & ΙΣΤΟΡΙΑΣ (ΑΘΗΝΑ)	ΑΤΤΙΚΗΣ	ΑΘΗΝΑ	100%	3%	38%	1%				50%	39	305	1220	53%	492%		19%	35%	ΝΑΙ	ΝΑΙ	9	11%	ΠΟΛΙΤΙΚΩΝ ΕΠΙΣΤΗΜΩΝ & ΙΣΤΟΡΙΑΣ		1	100%		
26	ΠΑΝΤΕΙΟ ΠΑΝΕΠΙΣΤΗΜΙΟ ΚΟΙΝΩΝΙΚΩΝ ΚΑΙ ΠΟΛΙΤΙΚΩΝ ΕΠΙΣΤΗΜΩΝ	ΑΘΗΝΑ	ΚΟΙΝΩΝΙΚΩΝ ΕΠΙΣΤΗΜΩΝ ΚΑΙ ΨΥΧΟΛΟΓΙΑΣ	ΑΘΗΝΑ	ΚΟΙΝΩΝΙΟΛΟΓΙΑΣ (ΑΘΗΝΑ)	ΑΤΤΙΚΗΣ	ΑΘΗΝΑ	100%	2%	41%	1%				107%	47	597		63%	138%		19%	35%	ΝΑΙ	ΝΑΙ	9	11%	ΚΟΙΝΩΝΙΟΛΟΓΙΑ		3	33%		
20	ΕΘΝΙΚΟ & ΚΑΠΟΔΙΣΤΡΙΑΚΟ ΠΑΝΕΠΙΣΤΗΜΙΟ ΑΘΗΝΩΝ	ΑΘΗΝΑ	ΦΙΛΟΣΟΦΙΚΗ	ΑΘΗΝΑ	ΑΓΓΛΙΚΗΣ ΓΛΩΣΣΑΣ ΚΑΙ ΦΙΛΟΛΟΓΙΑΣ (ΑΘΗΝΑ)	ΑΤΤΙΚΗΣ	ΑΘΗΝΑ	100%	10%	80%	1%	40%	46%	14%	0%	54	242	242	33%			17%	27%	ΝΑΙ	ΝΑΙ	33	3%	ΑΓΓΛΙΚΗ ΦΙΛΟΛΟΓΙΑ		2	50%		
20	ΕΘΝΙΚΟ & ΚΑΠΟΔΙΣΤΡΙΑΚΟ ΠΑΝΕΠΙΣΤΗΜΙΟ ΑΘΗΝΩΝ	ΑΘΗΝΑ	ΕΠΙΣΤΗΜΩΝ ΤΗΣ ΑΓΩΓΗΣ	ΑΘΗΝΑ	ΠΑΙΔΑΓΩΓΙΚΟ ΔΗΜΟΤΙΚΗΣ ΕΚΠΑΙΔΕΥΣΗΣ (ΑΘΗΝΑ)	ΑΤΤΙΚΗΣ	ΑΘΗΝΑ	100%	2%	76%	0%	80%	15%	5%	125%	60	434	193	71%			17%	53%	ΝΑΙ	ΝΑΙ	33	3%	ΠΑΙΔΑΓΩΓΙΚΟ		11	9%		
22	ΑΡΙΣΤΟΤΕΛΕΙΟ ΠΑΝΕΠΙΣΤΗΜΙΟ ΘΕΣΣΑΛΟΝΙΚΗΣ	ΘΕΣΣΑΛΟΝΙΚΗ	ΦΙΛΟΣΟΦΙΚΗ	ΘΕΣΣΑΛΟΝΙΚΗ	ΑΓΓΛΙΚΗΣ ΓΛΩΣΣΑΣ ΚΑΙ ΦΙΛΟΛΟΓΙΑΣ (ΘΕΣΣΑΛΟΝΙΚΗ)	ΘΕΣΣΑΛΟΝΙΚΗΣ	ΘΕΣΣΑΛΟΝΙΚΗ	100%	7%	90%	0%	40%	49%	11%	24%	46	416	250	64%	55%		19%	54%	ΝΑΙ	ΝΑΙ	40	3%	ΑΓΓΛΙΚΗ ΦΙΛΟΛΟΓΙΑ		2	50%		

Έκθεση αναλυτικής αξιολόγησης της εφαρμογής του Σχεδίου ΑΘΗΝΑ

ΤΑΥΤΟΤΗΤΑ ΤΜΗΜΑΤΩΝ					ΒΙΩΣΙΜΟΤΗΤΑ								ΔΕΙΚΤΕΣ ΠΟΙΟΤΗΤΑΣ								ΙΚΑΝΟΠΟΙΗΣΗ ΧΩΡΟΤΑΞΙΑΚΗΣ ΔΙΑΣΤΑΣΗΣ				ΕΞΕΙΔΙΚΕΥΣΗ ΓΝΩΣΤΙΚΟΥ ΑΝΤΙΚΕΙΜΕΝΟΥ				ΣΥΝΑΦΕΙΑ ΓΝΩΣΤΙΚΩΝ ΑΝΤΙΚΕΙΜΕΝΩΝ				
ΚΩΔ. ΝΕΟΥ ΙΔΡΥΜΑΤΟΣ	ΟΝΟΜΑΣΙΑ ΝΕΟΥ ΙΔΡΥΜΑΤΟΣ	ΕΔΡΑ ΙΔΡΥΜΑΤΟΣ	ΝΕΑ ΟΝΟΜΑΣΙΑ ΣΧΟΛΗΣ	ΕΔΡΑ ΣΧΟΛΗΣ	ΟΝΟΜΑΣΙΑ ΤΜΗΜΑΤΟΣ	ΝΟΜΟΣ	ΕΔΡΑ ΤΜΗΜΑΤΟΣ	% ΕΠΙΤΥΧΟΝΤΩΝ ΠΡΟΣ ΕΙΣΑΚΤΕΤΟΥΣ (ΓΕΝΙΚΗ ΣΕΙΡΑ)	% ΕΠΙΤΥΧΟΝΤΩΝ/ ΠΛΗΘΟΣ ΥΨΗΦΩΝ ΠΟΥ ΔΗΛΩΣΑΝ ΤΟ ΤΜΗΜΑ	% ΕΠΙΤΥΧΟΝΤΩΝ ΠΟΥ ΔΗΛΩΣΑΝ ΤΟ ΤΜΗΜΑ ΑΠΟ 1Η ΕΩΣ 3Η ΠΡΟΤΙΜΗΣΗ ΠΡΟΣ ΕΙΣΑΚΤΕΟΥΣ	% ΕΠΙΤΥΧΟΝΤΩΝ ΓΕΝΙΚΗΣ ΣΕΙΡΑΣ < 10.000 ΜΟΡΙΑ	% ΠΤΥΧΙΟΥΧΩΝ Ν ΕΤΗ / ΣΥΝΟΛΟ ΠΤΥΧΙΟΥΧΩΝ	% ΠΤΥΧΙΟΥΧΩΝ Ν+2 ΕΤΗ / ΣΥΝΟΛΟ ΠΤΥΧΙΟΥΧΩΝ	% ΠΤΥΧΙΟΥΧΩΝ > Ν+2 ΕΤΗ / ΣΥΝΟΛΟ ΠΤΥΧΙΟΥΧΩΝ	% ΦΟΙΤΗΤΩΝ ΠΟΥ ΜΕΤΕΓΡΑΦΗΣΑΝ / ΠΛΗΘΟΣ ΕΙΣΑΚΤΕΩΝ	ΕΝΕΡΓΟΙ ΦΟΙΤΗΤΕΣ/ΜΕΛΟΣ ΔΕΠ	ΕΝΕΡΓΟΙ ΦΟΙΤΗΤΕΣ/ΔΙΟΙΚΗΤΙΚΟ ΠΡΟΣΩΠΙΚΟ	ΕΝΕΡΓΟΙ ΦΟΙΤΗΤΕΣ/ΛΟΙΠΟ ΔΙΔΑΚΤΙΚΟ	% ΕΝΕΡΓΩΝ ΦΟΙΤΗΤΩΝ / ΕΙΓΕΓΡΑΜΜΕΝΩΝ ΦΟΙΤΗΤΩΝ	ΕΙΣΑΚΤΕΟΙ/ ΜΕΡΙΣΤΗ ΔΥΝΑΜΙΚΟΤΗΤΑ ΛΙΘΟΥΣΣΑΣ	ΑΝΤΙΣΤΟΙΧΗ ΣΕ ΚΛΑΔΟ ΛΙΘΟΥΣΣΑΣ	% ΕΙΣΑΚΤΕΩΝ ΛΟΙΠΩΝ ΚΑΤΗΓΟΡΙΩΝ / ΕΙΣΑΚΤΕΟΙ ΣΥΝΟΛΟ	ΦΟΙΤΗΤΕΣ Ν ΕΤΗ/ΕΙΓΕΓΡΑΜΜΕΝΟΥΣ ΦΟΙΤΗΤΕΣ	ΕΔΡΑ ΣΤΗΝ ΕΔΡΑ ΙΔΡΥΜΑΤΟΣ	ΕΔΡΑ ΣΤΗΝ ΕΔΡΑ ΣΧΟΛΗΣ	ΠΛΗΘΟΣ ΤΜΗΜΑΤΩΝ ΠΟΥ ΕΔΡΕΥΩΝ ΣΤΗΝ ΠΟΛΗ	% ΩΣ ΠΡΟΣ ΠΛΗΘΟΣ ΤΜΗΜΑΤΩΝ ΠΟΥ ΕΔΡΕΥΟΥΝ ΣΤΗΝ ΠΟΛΗ	ΓΝΩΣΤΙΚΟ ΑΝΤΙΚΕΙΜΕΝΟ (ΜΕ ΒΑΣΗ ΑΝΤΙΣΤΟΙΧΗΣ ΜΕΤΑΓΡΑΦΩΝ)	ΚΑΤΑΚΕΡΜΑΤΙΣΜΕΝΟ ΓΝΩΣΤΙΚΟ ΑΝΤΙΚΕΙΜΕΝΟ	ΠΛΗΘΟΣ ΤΜΗΜΑΤΩΝ ΣΤΟ ΓΝΩΣΤΙΚΟ ΑΝΤΙΚΕΙΜΕΝΟ (ΜΕ ΒΑΣΗ ΑΝΤΙΣΤΟΙΧΗΣ ΜΕΤΑΓΡΑΦΩΝ)	% ΤΜΗΜΑΤΟΣ ΩΣ ΠΡΟΣ ΠΛΗΘΟΣ ΤΜΗΜΑΤΩΝ ΣΤΟ ΓΝΩΣΤΙΚΟ ΑΝΤΙΚΕΙΜΕΝΟ (ΜΕ ΒΑΣΗ ΑΝΤΙΣΤΟΙΧΗΣ)	ΣΥΝΑΦΕΙΑ ΓΝΩΣΤΙΚΩΝ ΑΝΤΙΚΕΙΜΕΝΩΝ ΣΥΓΧΡΟΝΕΥΜΕΝΩΝ ΤΜΗΜΑΤΩΝ	ΣΥΝΑΦΕΙΑ ΠΡΟΓΡΑΜΜΑΤΟΣ ΣΠΟΥΔΩΝ ΣΥΓΧΡΟΝΕΥΜΕΝΩΝ ΤΜΗΜΑΤΩΝ
30	ΠΑΝΕΠΙΣΤΗΜΙΟ ΙΩΑΝΝΙΝΩΝ	ΙΩΑΝΝΙΝΑ	ΕΠΙΣΤΗΜΩΝ ΑΓΩΓΗΣ	ΙΩΑΝΝΙΝΑ	ΠΑΙΔΑΓΩΓΙΚΟ ΔΗΜΟΤΙΚΗΣ ΕΚΠΑΙΔΕΥΣΗΣ (ΙΩΑΝΝΙΝΑ)	ΙΩΑΝΝΙΝΩΝ	ΙΩΑΝΝΙΝΑ	100%	2%	49%	0%				22%	46	322	121	69%			18%	79%	ΝΑΙ	ΝΑΙ	15	7%	ΠΑΙΔΑΓΩΓΙΚΟ		11	9%		
20	ΕΘΝΙΚΟ & ΚΑΠΟΔΙΣΤΡΙΑΚΟ ΠΑΝΕΠΙΣΤΗΜΙΟ ΑΘΗΝΩΝ	ΑΘΗΝΑ	ΦΙΛΟΣΟΦΙΚΗ	ΑΘΗΝΑ	ΓΑΛΛΙΚΗΣ ΓΛΩΣΣΑΣ ΚΑΙ ΦΙΛΟΛΟΓΙΑΣ (ΑΘΗΝΑ)	ΑΤΤΙΚΗΣ	ΑΘΗΝΑ	91%	27%	66%	8%	14%	30%	56%	13%	62	250	208	33%			17%	21%	ΝΑΙ	ΝΑΙ	33	3%	ΓΑΛΛΙΚΗ ΦΙΛΟΛΟΓΙΑ		2	50%		
32	ΠΑΝΕΠΙΣΤΗΜΙΟ ΚΡΗΤΗΣ	ΡΕΘΥΜΝΟ	ΕΠΙΣΤΗΜΩΝ ΑΓΩΓΗΣ	ΡΕΘΥΜΝΟ	ΠΑΙΔΑΓΩΓΙΚΟ ΔΗΜΟΤΙΚΗΣ ΕΚΠΑΙΔΕΥΣΗΣ (ΡΕΘΥΜΝΟ)	ΡΕΘΥΜΝΗΣ	ΡΕΘΥΜΝΟ	100%	2%	56%	0%	88%	9%	3%	16%	38	152	152	75%	404%		17%	75%	ΝΑΙ	ΝΑΙ	9	11%	ΠΑΙΔΑΓΩΓΙΚΟ		11	9%		
22	ΑΡΙΣΤΟΤΕΛΕΙΟ ΠΑΝΕΠΙΣΤΗΜΙΟ ΘΕΣΣΑΛΟΝΙΚΗΣ	ΘΕΣΣΑΛΟΝΙΚΗ	ΦΙΛΟΣΟΦΙΚΗ	ΘΕΣΣΑΛΟΝΙΚΗ	ΓΑΛΛΙΚΗΣ ΓΛΩΣΣΑΣ ΚΑΙ ΦΙΛΟΛΟΓΙΑΣ (ΘΕΣΣΑΛΟΝΙΚΗ)	ΘΕΣΣΑΛΟΝΙΚΗΣ	ΘΕΣΣΑΛΟΝΙΚΗ	52%	18%	77%	56%	18%	49%	34%	2%	23	490	163	69%	158%		18%	46%	ΝΑΙ	ΝΑΙ	40	3%	ΓΑΛΛΙΚΗ ΦΙΛΟΛΟΓΙΑ		2	50%		
22	ΑΡΙΣΤΟΤΕΛΕΙΟ ΠΑΝΕΠΙΣΤΗΜΙΟ ΘΕΣΣΑΛΟΝΙΚΗΣ	ΘΕΣΣΑΛΟΝΙΚΗ	ΠΑΙΔΑΓΩΓΙΚΗ	ΘΕΣΣΑΛΟΝΙΚΗ	ΕΠΙΣΤΗΜΩΝ ΠΡΟΣΧΟΛΙΚΗΣ ΑΓΩΓΗΣ & ΕΚΠΑΙΔΕΥΣΗΣ (ΘΕΣΣΑΛΟΝΙΚΗ)	ΘΕΣΣΑΛΟΝΙΚΗΣ	ΘΕΣΣΑΛΟΝΙΚΗ	100%	2%	74%	0%	58%	37%	5%	101%	39	378	114	84%			19%	60%	ΝΑΙ	ΝΑΙ	40	3%	ΕΠΙΣΤΗΜΩΝ ΠΡΟΣΧΟΛΙΚΗΣ ΑΓΩΓΗΣ		9	11%		
20	ΕΘΝΙΚΟ & ΚΑΠΟΔΙΣΤΡΙΑΚΟ ΠΑΝΕΠΙΣΤΗΜΙΟ ΑΘΗΝΩΝ	ΑΘΗΝΑ	ΦΙΛΟΣΟΦΙΚΗ	ΑΘΗΝΑ	ΓΕΡΜΑΝΙΚΗΣ ΓΛΩΣΣΑΣ ΚΑΙ ΦΙΛΟΛΟΓΙΑΣ (ΑΘΗΝΑ)	ΑΤΤΙΚΗΣ	ΑΘΗΝΑ	96%	27%	78%	2%	30%	53%	18%	2%	29	146	195	43%			18%	38%	ΝΑΙ	ΝΑΙ	33	3%	ΓΕΡΜΑΝΙΚΗ ΦΙΛΟΛΟΓΙΑ		2	50%		
29	ΠΑΝΕΠΙΣΤΗΜΙΟ ΠΑΤΡΩΝ	ΠΑΤΡΑ	ΑΝΘΡΩΠΙΣΤΙΚΩΝ ΚΑΙ ΚΟΙΝΩΝΙΚΩΝ ΕΠΙΣΤΗΜΩΝ	ΠΑΤΡΑ	ΕΠΙΣΤΗΜΩΝ ΤΗΣ ΕΚΠΑΙΔΕΥΣΗΣ & ΤΗΣ ΑΓΩΓΗΣ ΣΤΗΝ ΠΡΟΣΧΟΛΙΚΗ ΗΛΙΚΙΑ (ΠΑΤΡΑ)	ΑΧΑΪΑΣ	ΠΑΤΡΑ	100%	3%	64%	0%	90%	7%	2%	48%	53	203	243	82%	144%		17%	68%	ΝΑΙ	ΝΑΙ	21	5%	ΕΠΙΣΤΗΜΩΝ ΠΡΟΣΧΟΛΙΚΗΣ ΑΓΩΓΗΣ		9	11%		
22	ΑΡΙΣΤΟΤΕΛΕΙΟ ΠΑΝΕΠΙΣΤΗΜΙΟ ΘΕΣΣΑΛΟΝΙΚΗΣ	ΘΕΣΣΑΛΟΝΙΚΗ	ΦΙΛΟΣΟΦΙΚΗ	ΘΕΣΣΑΛΟΝΙΚΗ	ΓΕΡΜΑΝΙΚΗΣ ΓΛΩΣΣΑΣ ΚΑΙ ΦΙΛΟΛΟΓΙΑΣ (ΘΕΣΣΑΛΟΝΙΚΗ)	ΘΕΣΣΑΛΟΝΙΚΗΣ	ΘΕΣΣΑΛΟΝΙΚΗ	95%	28%	88%	2%	37%	42%	21%	11%	39	249	124	61%			18%	48%	ΝΑΙ	ΝΑΙ	40	3%	ΓΕΡΜΑΝΙΚΗ ΦΙΛΟΛΟΓΙΑ		2	50%		
32	ΠΑΝΕΠΙΣΤΗΜΙΟ ΚΡΗΤΗΣ	ΡΕΘΥΜΝΟ	ΦΙΛΟΣΟΦΙΚΗ	ΡΕΘΥΜΝΟ	ΦΙΛΟΣΟΦΙΚΩΝ & ΚΟΙΝΩΝΙΚΩΝ ΣΠΟΥΔΩΝ (ΡΕΘΥΜΝΟ)	ΡΕΘΥΜΝΗΣ	ΡΕΘΥΜΝΟ	97%	4%	35%	0%	19%	64%	17%	1%	32	826	275	67%	107%	Κλασσικές Σπουδές - Πολιτισμός	17%	69%	ΝΑΙ	ΝΑΙ	9	11%	ΦΙΛΟΣΟΦΙΚΩΝ & ΚΟΙΝΩΝΙΚΩΝ ΣΠΟΥΔΩΝ		1	100%		
22	ΑΡΙΣΤΟΤΕΛΕΙΟ ΠΑΝΕΠΙΣΤΗΜΙΟ ΘΕΣΣΑΛΟΝΙΚΗΣ	ΘΕΣΣΑΛΟΝΙΚΗ	ΦΙΛΟΣΟΦΙΚΗ	ΘΕΣΣΑΛΟΝΙΚΗ	ΙΤΑΛΙΚΗΣ ΓΛΩΣΣΑΣ ΚΑΙ ΦΙΛΟΛΟΓΙΑΣ (ΘΕΣΣΑΛΟΝΙΚΗ)	ΘΕΣΣΑΛΟΝΙΚΗΣ	ΘΕΣΣΑΛΟΝΙΚΗ	42%	32%	79%	50%	23%	55%	23%	1%	17	141	94	36%			21%	38%	ΝΑΙ	ΝΑΙ	40	3%	ΙΤΑΛΙΚΗ ΦΙΛΟΛΟΓΙΑ		2	50%		

Έκθεση αναλυτικής αξιολόγησης της εφαρμογής του Σχεδίου ΑΘΗΝΑ

ΤΑΥΤΟΤΗΤΑ ΤΜΗΜΑΤΩΝ						ΒΙΩΣΙΜΟΤΗΤΑ							ΔΕΙΚΤΕΣ ΠΟΙΟΤΗΤΑΣ							ΙΚΑΝΟΠΟΙΗΣΗ ΧΩΡΟΤΑΞΙΚΗΣ ΔΙΑΣΤΑΣΗΣ				ΕΞΕΙΔΙΚΕΥΣΗ ΓΝΩΣΤΙΚΟΥ ΑΝΤΙΚΕΙΜΕΝΟΥ			ΣΥΝΑΦΕΙΑ ΓΝΩΣΤΙΚΩΝ ΑΝΤΙΚΕΙΜΕΝΩΝ						
ΚΩΔ. ΝΕΟΥ ΙΔΡΥΜΑΤΟΣ	ΟΝΟΜΑΣΙΑ ΝΕΟΥ ΙΔΡΥΜΑΤΟΣ	ΕΔΡΑ ΙΔΡΥΜΑΤΟΣ	ΝΕΑ ΟΝΟΜΑΣΙΑ ΣΧΟΛΗΣ	ΕΔΡΑ ΣΧΟΛΗΣ	ΟΝΟΜΑΣΙΑ ΤΜΗΜΑΤΟΣ	ΝΟΜΟΣ	ΕΔΡΑ ΤΜΗΜΑΤΟΣ	% ΕΠΙΤΥΧΟΝΤΩΝ ΠΡΟΣ ΕΙΣΑΚΤΕΟΥΣ (ΓΕΝΙΚΗ ΣΕΙΡΑ)	% ΕΠΙΤΥΧΟΝΤΩΝ/ ΠΛΗΘΟΣ ΥΨΗΦΩΝ ΠΟΥ ΔΗΛΩΣΑΝ ΤΟ ΤΜΗΜΑ	% ΕΠΙΤΥΧΟΝΤΩΝ ΠΟΥ ΔΗΛΩΣΑΝ ΤΟ ΤΜΗΜΑ ΑΠΟ 1Η ΕΩΣ 3Η ΠΡΟΤΙΜΗΣΗ ΠΡΟΣ ΕΙΣΑΚΤΕΟΥΣ	% ΕΠΙΤΥΧΟΝΤΩΝ ΓΕΝΙΚΗΣ ΣΕΙΡΑΣ < 10.000 ΜΟΡΙΑ	% ΠΤΥΧΙΟΥΧΩΝ Ν ΕΤΗ / ΣΥΝΟΛΟ ΠΤΥΧΙΟΥΧΩΝ	% ΠΤΥΧΙΟΥΧΩΝ Ν+2 ΕΤΗ / ΣΥΝΟΛΟ ΠΤΥΧΙΟΥΧΩΝ	% ΠΤΥΧΙΟΥΧΩΝ > Ν+2 ΕΤΗ / ΣΥΝΟΛΟ ΠΤΥΧΙΟΥΧΩΝ	% ΦΟΙΤΗΤΩΝ ΠΟΥ ΜΕΤΕΓΡΑΦΗΣΑΝ / ΠΛΗΘΟΣ ΕΙΣΑΚΤΕΩΝ	ΕΝΕΡΓΟΙ ΦΟΙΤΗΤΕΣ/ΜΕΛΟΣ ΔΕΠ	ΕΝΕΡΓΟΙ ΦΟΙΤΗΤΕΣ/ΔΙΟΙΚΗΤΙΚΟ ΠΡΟΣΩΠΙΚΟ	ΕΝΕΡΓΟΙ ΦΟΙΤΗΤΕΣ/ΛΟΙΠΟ ΔΙΔΑΚΤΙΚΟ	% ΕΝΕΡΓΩΝ ΦΟΙΤΗΤΩΝ / ΕΙΓΕΓΡΑΜΜΕΝΩΝ ΦΟΙΤΗΤΩΝ	ΕΙΣΑΚΤΕΟΙ/ ΜΕΤΙΣΤΗ ΔΥΝΑΜΙΚΟΤΗΤΑ ΛΙΘΥΣΑΣ	ΑΝΤΙΣΤΟΙΧΗ ΣΕ ΚΛΑΔΟ ΛΙΧΜΗΣ	% ΕΙΣΑΚΤΕΩΝ ΛΟΙΠΩΝ ΚΑΤΗΓΟΡΙΩΝ / ΕΙΣΑΚΤΕΟΙ ΣΥΝΟΛΟ	ΦΟΙΤΗΤΕΣ Ν ΕΤΗ/ΕΙΓΕΓΡΑΜΜΕΝΟΥΣ ΦΟΙΤΗΤΕΣ	ΕΔΡΑ ΣΤΗΝ ΕΔΡΑ ΙΔΡΥΜΑΤΟΣ	ΕΔΡΑ ΣΤΗΝ ΕΔΡΑ ΣΧΟΛΗΣ	ΠΛΗΘΟΣ ΤΜΗΜΑΤΩΝ ΠΟΥ ΕΔΡΕΥΩΝ ΣΤΗΝ ΠΟΛΗ	% ΩΣ ΠΡΟΣ ΠΛΗΘΟΣ ΤΜΗΜΑΤΩΝ ΠΟΥ ΕΔΡΕΥΟΥΝ ΣΤΗΝ ΠΟΛΗ	ΓΝΩΣΤΙΚΟ ΑΝΤΙΚΕΙΜΕΝΟ (ΜΕ ΒΑΣΗ ΑΝΤΙΣΤΟΙΧΗΣ ΜΕΤΑΓΡΑΦΩΝ)	ΚΑΤΑΚΕΡΜΑΤΙΣΜΕΝΟ ΓΝΩΣΤΙΚΟ ΑΝΤΙΚΕΙΜΕΝΟ	ΠΛΗΘΟΣ ΤΜΗΜΑΤΩΝ ΣΤΟ ΓΝΩΣΤΙΚΟ ΑΝΤΙΚΕΙΜΕΝΟ (ΜΕ ΒΑΣΗ ΑΝΤΙΣΤΟΙΧΗΣ ΜΕΤΑΓΡΑΦΩΝ)	% ΤΜΗΜΑΤΟΣ ΩΣ ΠΡΟΣ ΠΛΗΘΟΣ ΤΜΗΜΑΤΩΝ ΣΤΟ ΓΝΩΣΤΙΚΟ ΑΝΤΙΚΕΙΜΕΝΟ (ΜΕ ΒΑΣΗ ΑΝΤΙΣΤΟΙΧΗΣ)	ΣΥΝΑΦΕΙΑ ΓΝΩΣΤΙΚΩΝ ΑΝΤΙΚΕΙΜΕΝΩΝ ΣΥΓΧΡΟΝΕΥΜΕΝΩΝ ΤΜΗΜΑΤΩΝ	ΣΥΝΑΦΕΙΑ ΠΡΟΓΡΑΜΜΑΤΟΣ ΣΠΟΥΔΩΝ ΣΥΓΧΡΟΝΕΥΜΕΝΩΝ ΤΜΗΜΑΤΩΝ
22	ΑΡΙΣΤΟΤΕΛΕΙΟ ΠΑΝΕΠΙΣΤΗΜΙΟ ΘΕΣΣΑΛΟΝΙΚΗΣ	ΘΕΣΣΑΛΟΝΙΚΗ	ΠΑΙΔΑΓΩΓΙΚΗ	ΘΕΣΣΑΛΟΝΙΚΗ	ΠΑΙΔΑΓΩΓΙΚΟ ΔΗΜΟΤΙΚΗΣ ΕΚΠΑΙΔΕΥΣΗΣ (ΘΕΣΣΑΛΟΝΙΚΗ)	ΘΕΣΣΑΛΟΝΙΚΗΣ	ΘΕΣΣΑΛΟΝΙΚΗ	100%	2%	73%	0%	93%	5%	2%	77%	50	504	378	82%	65%		23%	73%	ΝΑΙ	ΝΑΙ	40	3%	ΠΑΙΔΑΓΩΓΙΚΟ		11	9%		
29	ΠΑΝΕΠΙΣΤΗΜΙΟ ΠΑΤΡΩΝ	ΠΑΤΡΑ	ΑΝΘΡΩΠΙΣΤΙΚΩΝ ΚΑΙ ΚΟΙΝΩΝΙΚΩΝ ΕΠΙΣΤΗΜΩΝ	ΠΑΤΡΑ	ΠΑΙΔΑΓΩΓΙΚΟ ΔΗΜΟΤΙΚΗΣ ΕΚΠΑΙΔΕΥΣΗΣ (ΠΑΤΡΑ)	ΑΧΑΪΑΣ	ΠΑΤΡΑ	100%	2%	67%	0%	93%	4%	3%	44%	35	114	130	85%	135%		17%	88%	ΝΑΙ	ΝΑΙ	21	5%	ΠΑΙΔΑΓΩΓΙΚΟ		11	9%		
31	ΔΗΜΟΚΡΕΙΟ ΠΑΝΕΠΙΣΤΗΜΙΟ ΘΡΑΚΗΣ	ΚΟΜΟΤΗΝΗ	ΕΠΙΣΤΗΜΩΝ ΑΓΩΓΗΣ	ΑΛΕΞΑΝΔΡΟΥΠΟΛΗ	ΠΑΙΔΑΓΩΓΙΚΟ ΔΗΜΟΤΙΚΗΣ ΕΚΠΑΙΔΕΥΣΗΣ (ΑΛΕΞΑΝΔΡΟΥΠΟΛΗ)	ΕΒΡΟΥ	ΑΛΕΞΑΝΔΡΟΥΠΟΛΗ	100%	3%	34%	0%	84%	12%	4%	8%	51	292	389	94%	101%		17%	88%	ΟΧΙ	ΝΑΙ	4	25%	ΠΑΙΔΑΓΩΓΙΚΟ		11	9%		
34	ΠΑΝΕΠΙΣΤΗΜΙΟ ΑΙΓΑΙΟΥ	ΜΥΤΙΛΗΝΗ	ΑΝΘΡΩΠΙΣΤΙΚΩΝ ΕΠΙΣΤΗΜΩΝ	ΡΟΔΟΣ	ΠΑΙΔΑΓΩΓΙΚΟ ΔΗΜΟΤΙΚΗΣ ΕΚΠΑΙΔΕΥΣΗΣ (ΡΟΔΟΣ)	ΔΩΔΕΚΑΝΗΣΩΝ	ΡΟΔΟΣ	100%	2%	32%	0%				0%	41	311	233	85%	177%		17%	75%	ΟΧΙ	ΝΑΙ	3	33%	ΠΑΙΔΑΓΩΓΙΚΟ		11	9%		
37	ΧΑΡΟΚΟΠΕΙΟ ΠΑΝΕΠΙΣΤΗΜΙΟ	ΑΘΗΝΑ	ΠΕΡΙΒΑΛΛΟΝΤΟΣ, ΓΕΩΓΡΑΦΙΑΣ ΚΑΙ ΕΦΑΡΜΟΣΜΕΝΩΝ ΟΙΚΟΝΟΜΙΚΩΝ	ΑΘΗΝΑ	ΟΙΚΙΑΚΗΣ ΟΙΚΟΝΟΜΙΑΣ & ΟΙΚΟΛΟΓΙΑΣ (ΑΘΗΝΑ)	ΑΤΤΙΚΗΣ	ΑΘΗΝΑ	100%	7%	21%	1%	69%	24%	7%	0%	15	86	52	75%	203%		20%	63%	ΝΑΙ	ΝΑΙ	4	25%	ΟΙΚΙΑΚΗΣ ΟΙΚΟΝΟΜΙΑΣ & ΟΙΚΟΛΟΓΙΑΣ		1	100%		
35	ΙΟΝΙΟ ΠΑΝΕΠΙΣΤΗΜΙΟ	ΚΕΡΚΥΡΑ	ΙΣΤΟΡΙΑΣ & ΜΕΤΑΦΡΑΣΗΣ - ΔΙΕΡΜΗΝΕΙΑΣ	ΚΕΡΚΥΡΑ	ΙΣΤΟΡΙΑΣ (ΚΕΡΚΥΡΑ)	ΚΕΡΚΥΡΑΣ	ΚΕΡΚΥΡΑ	97%	2%	28%	2%	7%	68%	25%	1%	31	296	197	68%	178%	Κλασσικές Σπουδές - Πολιτισμός	18%	53%	ΝΑΙ	ΝΑΙ	6	17%	ΙΣΤΟΡΙΑ		1	100%		
20	ΕΘΝΙΚΟ & ΚΑΠΟΔΙΣΤΡΙΑΚΟ ΠΑΝΕΠΙΣΤΗΜΙΟ ΑΘΗΝΩΝ	ΑΘΗΝΑ	ΦΙΛΟΣΟΦΙΚΗ	ΑΘΗΝΑ	ΘΕΑΤΡΙΚΩΝ ΣΠΟΥΔΩΝ (ΑΘΗΝΑ)	ΑΤΤΙΚΗΣ	ΑΘΗΝΑ	100%	2%	60%	0%	6%	45%	48%	53%	33	207	156	57%		Κλασσικές Σπουδές - Πολιτισμός	21%	37%	ΝΑΙ	ΝΑΙ	33	3%	ΘΕΑΤΡΙΚΩΝ ΣΠΟΥΔΩΝ		4	25%		
22	ΑΡΙΣΤΟΤΕΛΕΙΟ ΠΑΝΕΠΙΣΤΗΜΙΟ ΘΕΣΣΑΛΟΝΙΚΗΣ	ΘΕΣΣΑΛΟΝΙΚΗ	ΟΙΚΟΝΟΜΙΚΩΝ & ΠΟΛΙΤΙΚΩΝ ΕΠΙΣΤΗΜΩΝ	ΘΕΣΣΑΛΟΝΙΚΗ	ΔΗΜΟΣΙΟΓΡΑΦΙΑΣ & ΜΕΣΩΝ ΜΑΖΙΚΗΣ ΕΠΙΚΟΙΝΩΝΙΑΣ (ΘΕΣΣΑΛΟΝΙΚΗ)	ΘΕΣΣΑΛΟΝΙΚΗΣ	ΘΕΣΣΑΛΟΝΙΚΗ	99%	5%	56%	0%	24%	57%	20%	2%	29	211	106	100%	127%		18%	56%	ΝΑΙ	ΝΑΙ	40	3%	ΔΗΜΟΣΙΟΓΡΑΦΙΑΣ & ΜΜΕ		2	50%		
20	ΕΘΝΙΚΟ & ΚΑΠΟΔΙΣΤΡΙΑΚΟ ΠΑΝΕΠΙΣΤΗΜΙΟ ΑΘΗΝΩΝ	ΑΘΗΝΑ	ΟΙΚΟΝΟΜΙΚΩΝ & ΠΟΛΙΤΙΚΩΝ ΕΠΙΣΤΗΜΩΝ	ΑΘΗΝΑ	ΕΠΙΚΟΙΝΩΝΙΑΣ & ΜΕΣΩΝ ΜΑΖΙΚΗΣ ΕΝΗΜΕΡΩΣΗΣ (ΑΘΗΝΑ)	ΑΤΤΙΚΗΣ	ΑΘΗΝΑ	98%	5%	73%	2%	25%	57%	18%	3%	34	143	214	68%		18%	57%	ΝΑΙ	ΝΑΙ	33	3%	ΔΗΜΟΣΙΟΓΡΑΦΙΑΣ & ΜΜΕ		2	50%			
32	ΠΑΝΕΠΙΣΤΗΜΙΟ ΚΡΗΤΗΣ	ΡΕΘΥΜΝΟ	ΚΟΙΝΩΝΙΚΩΝ, ΟΙΚΟΝΟΜΙΚΩΝ ΚΑΙ ΠΟΛΙΤΙΚΩΝ ΕΠΙΣΤΗΜΩΝ	ΡΕΘΥΜΝΟ	ΚΟΙΝΩΝΙΟΛΟΓΙΑΣ (ΡΕΘΥΜΝΟ)	ΡΕΘΥΜΝΗΣ	ΡΕΘΥΜΝΟ	98%	2%	46%	1%	28%	53%	19%	14%	37	439	439	78%	43%		18%	75%	ΝΑΙ	ΝΑΙ	9	11%	ΚΟΙΝΩΝΙΟΛΟΓΙΑ		3	33%		



Έκθεση αναλυτικής αξιολόγησης της εφαρμογής του Σχεδίου ΑΘΗΝΑ

ΤΑΥΤΟΤΗΤΑ ΤΜΗΜΑΤΩΝ								ΒΙΩΣΙΜΟΤΗΤΑ						ΔΕΙΚΤΕΣ ΠΟΙΟΤΗΤΑΣ						ΙΚΑΝΟΠΟΙΗΣΗ ΧΩΡΟΤΑΞΙΚΗΣ ΔΙΑΣΤΑΣΗΣ				ΕΞΕΙΔΙΚΕΥΣΗ ΓΝΩΣΤΙΚΟΥ ΑΝΤΙΚΕΙΜΕΝΟΥ				ΣΥΝΑΦΕΙΑ ΓΝΩΣΤΙΚΩΝ ΑΝΤΙΚΕΙΜΕΝΩΝ					
ΚΩΔ. ΝΕΟΥ ΙΔΡΥΜΑΤΟΣ	ΟΝΟΜΑΣΙΑ ΝΕΟΥ ΙΔΡΥΜΑΤΟΣ	ΕΔΡΑ ΙΔΡΥΜΑΤΟΣ	ΝΕΑ ΟΝΟΜΑΣΙΑ ΣΧΟΛΗΣ	ΕΔΡΑ ΣΧΟΛΗΣ	ΟΝΟΜΑΣΙΑ ΤΜΗΜΑΤΟΣ	ΝΟΜΟΣ	ΕΔΡΑ ΤΜΗΜΑΤΟΣ	% ΕΠΙΤΥΧΟΝΤΩΝ ΠΡΟΣ ΕΙΣΑΚΤΕΟΥΣ (ΓΕΝΙΚΗ ΣΕΙΡΑ)	% ΕΠΙΤΥΧΟΝΤΩΝ/ ΠΛΗΘΟΣ ΥΨΗΦΩΝ ΠΟΥ ΔΗΛΩΣΑΝ ΤΟ ΤΜΗΜΑ	% ΕΠΙΤΥΧΟΝΤΩΝ ΠΟΥ ΔΗΛΩΣΑΝ ΤΟ ΤΜΗΜΑ ΑΠΟ 1Η ΕΩΣ 3Η ΠΡΟΤΙΜΗΣΗ ΠΡΟΣ ΕΙΣΑΚΤΕΟΥΣ	% ΕΠΙΤΥΧΟΝΤΩΝ ΓΕΝΙΚΗΣ ΣΕΙΡΑΣ < 10.000 ΜΟΡΙΑ	% ΠΤΥΧΙΟΥΧΩΝ Ν ΕΤΗ / ΣΥΝΟΛΟ ΠΤΥΧΙΟΥΧΩΝ	% ΠΤΥΧΙΟΥΧΩΝ Ν+2 ΕΤΗ / ΣΥΝΟΛΟ ΠΤΥΧΙΟΥΧΩΝ	% ΠΤΥΧΙΟΥΧΩΝ > Ν+2 ΕΤΗ / ΣΥΝΟΛΟ ΠΤΥΧΙΟΥΧΩΝ	% ΦΟΙΤΗΤΩΝ ΠΟΥ ΜΕΤΕΓΡΑΦΗΣΑΝ / ΠΛΗΘΟΣ ΕΙΣΑΚΤΕΩΝ	ΕΝΕΡΓΟΙ ΦΟΙΤΗΤΕΣ/ΜΕΛΟΣ ΔΕΠ	ΕΝΕΡΓΟΙ ΦΟΙΤΗΤΕΣ/ΔΙΟΙΚΗΤΙΚΟ ΠΡΟΣΩΠΙΚΟ	ΕΝΕΡΓΟΙ ΦΟΙΤΗΤΕΣ/ΛΟΙΠΟ ΔΙΔΑΚΤΙΚΟ	% ΕΝΕΡΓΩΝ ΦΟΙΤΗΤΩΝ / ΕΓΓΕΓΡΑΜΜΕΝΩΝ ΦΟΙΤΗΤΩΝ	ΕΙΣΑΚΤΕΟΙ/ ΜΕΡΙΣΤΗ ΔΥΝΑΜΙΚΟΤΗΤΑ ΛΙΘΟΥΣΣΑΣ	ΑΝΤΙΣΤΟΙΧΗ ΣΕ ΚΛΑΔΟ ΔΙΚΜΗΣ	% ΕΙΣΑΚΤΕΩΝ ΛΟΙΠΩΝ ΚΑΤΗΓΟΡΙΩΝ / ΕΙΣΑΚΤΕΟΙ ΣΥΝΟΛΟ	ΦΟΙΤΗΤΕΣ Ν ΕΤΗ/ΕΓΓΕΓΡΑΜΜΕΝΟΥΣ ΦΟΙΤΗΤΕΣ	ΕΔΡΑ ΣΤΗΝ ΕΔΡΑ ΙΔΡΥΜΑΤΟΣ	ΕΔΡΑ ΣΤΗΝ ΕΔΡΑ ΣΧΟΛΗΣ	ΠΛΗΘΟΣ ΤΜΗΜΑΤΩΝ ΠΟΥ ΕΔΡΕΟΥΝ ΣΤΗΝ ΠΟΛΗ	% ΩΣ ΠΡΟΣ ΠΛΗΘΟΣ ΤΜΗΜΑΤΩΝ ΠΟΥ ΕΔΡΕΟΥΝ ΣΤΗΝ ΠΟΛΗ	ΓΝΩΣΤΙΚΟ ΑΝΤΙΚΕΙΜΕΝΟ (ΜΕ ΒΑΣΗ ΑΝΤΙΣΤΟΙΧΗΣ ΜΕΤΑΓΡΑΦΩΝ)	ΚΑΤΑΚΕΡΜΑΤΙΣΜΕΝΟ ΓΝΩΣΤΙΚΟ ΑΝΤΙΚΕΙΜΕΝΟ	ΠΛΗΘΟΣ ΤΜΗΜΑΤΩΝ ΣΤΟ ΓΝΩΣΤΙΚΟ ΑΝΤΙΚΕΙΜΕΝΟ (ΜΕ ΒΑΣΗ ΑΝΤΙΣΤΟΙΧΗΣ ΜΕΤΑΓΡΑΦΩΝ)	% ΤΜΗΜΑΤΟΣ ΩΣ ΠΡΟΣ ΠΛΗΘΟΣ ΤΜΗΜΑΤΩΝ ΣΤΟ ΓΝΩΣΤΙΚΟ ΑΝΤΙΚΕΙΜΕΝΟ (ΜΕ ΒΑΣΗ ΑΝΤΙΣΤΟΙΧΗΣ)	ΣΥΝΑΦΕΙΑ ΓΝΩΣΤΙΚΩΝ ΑΝΤΙΚΕΙΜΕΝΩΝ ΣΥΓΧΡΟΝΕΥΜΕΝΩΝ ΤΜΗΜΑΤΩΝ	ΣΥΝΑΦΕΙΑ ΠΡΟΓΡΑΜΜΑΤΟΣ ΣΠΟΥΔΩΝ ΣΥΓΧΡΟΝΕΥΜΕΝΩΝ ΤΜΗΜΑΤΩΝ
23	ΟΙΚΟΝΟΜΙΚΟ ΠΑΝΕΠΙΣΤΗΜΙΟ ΑΘΗΝΑΣ	ΑΘΗΝΑ	ΟΙΚΟΝΟΜΙΚΩΝ ΕΠΙΣΤΗΜΩΝ	ΑΘΗΝΑ	ΔΙΕΘΝΩΝ ΚΑΙ ΕΥΡΩΠΑΪΚΩΝ ΟΙΚΟΝΟΜΙΚΩΝ ΣΠΟΥΔΩΝ (ΑΘΗΝΑ)	ΑΤΤΙΚΗΣ	ΑΘΗΝΑ	100%	5%	53%	1%	17%	57%	25%	8%	34	291	291	71%			19%	48%	ΝΑΙ	ΝΑΙ	8	13%	ΔΙΕΘΝΩΝ ΚΑΙ ΕΥΡΩΠΑΪΚΩΝ ΣΠΟΥΔΩΝ		4	25%		
32	ΠΑΝΕΠΙΣΤΗΜΙΟ ΚΡΗΤΗΣ	ΡΕΘΥΜΝΟ	ΚΟΙΝΩΝΙΚΩΝ, ΟΙΚΟΝΟΜΙΚΩΝ ΚΑΙ ΠΟΛΙΤΙΚΩΝ ΕΠΙΣΤΗΜΩΝ	ΡΕΘΥΜΝΟ	ΨΥΧΟΛΟΓΙΑΣ (ΡΕΘΥΜΝΟ)	ΡΕΘΥΜΝΗΣ	ΡΕΘΥΜΝΟ	100%	4%	32%	0%	24%	53%	24%	0%	43	366	366	75%	404%	Κλασσικές Σπουδές - Πολιτισμός	17%	80%	ΝΑΙ	ΝΑΙ	9	11%	ΨΥΧΟΛΟΓΙΑ		4	25%		
26	ΠΑΝΤΕΙΟ ΠΑΝΕΠΙΣΤΗΜΙΟ ΚΟΙΝΩΝΙΚΩΝ ΚΑΙ ΠΟΛΙΤΙΚΩΝ ΕΠΙΣΤΗΜΩΝ	ΑΘΗΝΑ	ΕΠΙΣΤΗΜΩΝ ΟΙΚΟΝΟΜΙΑΣ & ΔΗΜΟΣΙΑΣ ΔΙΟΙΚΗΣΗΣ	ΑΘΗΝΑ	ΟΙΚΟΝΟΜΙΚΗΣ & ΠΕΡΙΦΕΡΕΙΑΚΗΣ ΑΝΑΠΤΥΞΗΣ (ΑΘΗΝΑ)	ΑΤΤΙΚΗΣ	ΑΘΗΝΑ	99%	6%	13%	0%				3%	47	506	506	53%	62%		17%	36%	ΝΑΙ	ΝΑΙ	9	11%	ΟΙΚΟΝΟΜΙΚΗ ΚΑΙ ΠΕΡΙΦΕΡΕΙΑΚΗ ΑΝΑΠΤΥΞΗ		1	100%	ΠΛΗΡΗΣ	ΜΕΣΑΙΑ
26	ΠΑΝΤΕΙΟ ΠΑΝΕΠΙΣΤΗΜΙΟ ΚΟΙΝΩΝΙΚΩΝ ΚΑΙ ΠΟΛΙΤΙΚΩΝ ΕΠΙΣΤΗΜΩΝ	ΑΘΗΝΑ	ΔΙΕΘΝΩΝ ΣΠΟΥΔΩΝ, ΕΠΙΚΟΙΝΩΝΙΑΣ ΚΑΙ ΠΟΛΙΤΙΣΜΟΥ	ΑΘΗΝΑ	ΕΠΙΚΟΙΝΩΝΙΑΣ, ΜΕΣΩΝ ΚΑΙ ΠΟΛΙΤΙΣΜΟΥ (ΑΘΗΝΑ)	ΑΤΤΙΚΗΣ	ΑΘΗΝΑ	97%	7%	52%	1%				2%	42	499	499	87%	90%	Κλασσικές Σπουδές - Πολιτισμός	19%	51%	ΝΑΙ	ΝΑΙ	9	11%	ΕΠΙΚΟΙΝΩΝΙΑΣ ΜΕΣΩΝ ΚΑΙ ΠΟΛΙΤΙΣΜΟΥ	ΝΑΙ	1	100%		
20	ΕΘΝΙΚΟ & ΚΑΠΟΔΙΣΤΡΙΑΚΟ ΠΑΝΕΠΙΣΤΗΜΙΟ ΑΘΗΝΩΝ	ΑΘΗΝΑ	ΕΠΙΣΤΗΜΩΝ ΤΗΣ ΑΓΩΓΗΣ	ΑΘΗΝΑ	ΕΚΠΑΙΔΕΥΣΗΣ & ΑΓΩΓΗΣ ΣΤΗΝ ΠΡΟΣΧΟΛΙΚΗ ΗΛΙΚΙΑ (ΑΘΗΝΑ)	ΑΤΤΙΚΗΣ	ΑΘΗΝΑ	100%	2%	75%	0%	71%	24%	6%	145%	44	65	278	72%			19%	52%	ΝΑΙ	ΝΑΙ	33	3%	ΕΠΙΣΤΗΜΩΝ ΠΡΟΣΧΟΛΙΚΗΣ ΑΓΩΓΗΣ		9	11%		
27	ΠΑΝΕΠΙΣΤΗΜΙΟ ΠΕΙΡΑΙΩΣ	ΠΕΙΡΑΙΑΣ	ΧΡΗΜΑΤΟΟΙΚΟΝΟΜΙΚΗΣ & ΣΤΑΤΙΣΤΙΚΗΣ	ΠΕΙΡΑΙΑΣ	ΧΡΗΜΑΤΟΟΙΚΟΝΟΜΙΚΗΣ & ΤΡΑΠΕΖΙΚΗΣ ΔΙΟΙΚΗΤΙΚΗΣ (ΠΕΙΡΑΙΑΣ)	ΑΤΤΙΚΗΣ	ΑΘΗΝΑ	100%	5%	80%	0%	8%	62%	31%	1%	46	261	391	65%			17%	51%	ΟΧΙ	ΟΧΙ	9	11%	ΧΡΗΜΑΤΟΟΙΚΟΝΟΜΙΚΩΝ ΕΠΙΣΤΗΜΩΝ		3	33%		
30	ΠΑΝΕΠΙΣΤΗΜΙΟ ΙΩΑΝΝΙΝΩΝ	ΙΩΑΝΝΙΝΑ	ΕΠΙΣΤΗΜΩΝ ΑΓΩΓΗΣ	ΙΩΑΝΝΙΝΑ	ΠΑΙΔΑΓΩΓΙΚΟ ΝΗΠΙΑΓΩΓΩΝ (ΙΩΑΝΝΙΝΑ)	ΙΩΑΝΝΙΝΩΝ	ΙΩΑΝΝΙΝΑ	100%	3%	42%	1%	38%	59%	3%	18%	47	260	208	81%			17%	77%	ΝΑΙ	ΝΑΙ	15	7%	ΠΑΙΔΑΓΩΓΙΚΟ		11	9%		
27	ΠΑΝΕΠΙΣΤΗΜΙΟ ΠΕΙΡΑΙΩΣ	ΠΕΙΡΑΙΑΣ	ΝΑΥΤΙΛΙΑΣ & ΒΙΟΜΗΧΑΝΙΑΣ	ΠΕΙΡΑΙΑΣ	ΝΑΥΤΙΛΙΑΚΩΝ ΣΠΟΥΔΩΝ (ΠΕΙΡΑΙΑΣ)	ΑΤΤΙΚΗΣ	ΑΘΗΝΑ	100%	15%	86%	0%	3%	36%	61%	47%	74	277	553	69%		Εμπόριο- Εφοδιαστική ή Αλυσίδα	17%	52%	ΟΧΙ	ΟΧΙ	9	11%	ΝΑΥΤΙΛΙΑΚΩΝ ΣΠΟΥΔΩΝ		2	50%		
32	ΠΑΝΕΠΙΣΤΗΜΙΟ ΚΡΗΤΗΣ	ΡΕΘΥΜΝΟ	ΕΠΙΣΤΗΜΩΝ ΑΓΩΓΗΣ	ΡΕΘΥΜΝΟ	ΠΑΙΔΑΓΩΓΙΚΟ ΠΡΟΣΧΟΛΙΚΗΣ ΕΚΠΑΙΔΕΥΣΗΣ (ΡΕΘΥΜΝΟ)	ΡΕΘΥΜΝΗΣ	ΡΕΘΥΜΝΟ	100%	2%	56%	1%	73%	24%	3%	14%	29	273	164	82%	253%		17%	83%	ΝΑΙ	ΝΑΙ	9	11%	ΕΠΙΣΤΗΜΩΝ ΠΡΟΣΧΟΛΙΚΗΣ ΑΓΩΓΗΣ		9	11%		
26	ΠΑΝΤΕΙΟ ΠΑΝΕΠΙΣΤΗΜΙΟ ΚΟΙΝΩΝΙΚΩΝ ΚΑΙ ΠΟΛΙΤΙΚΩΝ ΕΠΙΣΤΗΜΩΝ	ΑΘΗΝΑ	ΠΟΛΙΤΙΚΩΝ ΕΠΙΣΤΗΜΩΝ	ΑΘΗΝΑ	ΚΟΙΝΩΝΙΚΗΣ ΠΟΛΙΤΙΚΗΣ (ΑΘΗΝΑ)	ΑΤΤΙΚΗΣ	ΑΘΗΝΑ	100%	3%	24%	1%				3%	46	220	879	86%	190%		19%	51%	ΝΑΙ	ΝΑΙ	9	11%	ΚΟΙΝΩΝΙΚΗΣ ΠΟΛΙΤΙΚΗΣ		1	100%		

Έκθεση αναλυτικής αξιολόγησης της εφαρμογής του Σχεδίου ΑΘΗΝΑ

ΤΑΥΤΟΤΗΤΑ ΤΜΗΜΑΤΩΝ						ΒΙΩΣΙΜΟΤΗΤΑ							ΔΕΙΚΤΕΣ ΠΟΙΟΤΗΤΑΣ							ΙΚΑΝΟΠΟΙΗΣΗ ΧΩΡΟΤΑΞΙΚΗΣ ΔΙΑΣΤΑΣΗΣ				ΕΞΕΙΔΙΚΕΥΣΗ ΓΝΩΣΤΙΚΟΥ ΑΝΤΙΚΕΙΜΕΝΟΥ			ΣΥΝΑΦΕΙΑ ΓΝΩΣΤΙΚΩΝ ΑΝΤΙΚΕΙΜΕΝΩΝ						
ΚΩΔ. ΝΕΟΥ ΙΔΡΥΜΑΤΟΣ	ΟΝΟΜΑΣΙΑ ΝΕΟΥ ΙΔΡΥΜΑΤΟΣ	ΕΔΡΑ ΙΔΡΥΜΑΤΟΣ	ΝΕΑ ΟΝΟΜΑΣΙΑ ΣΧΟΛΗΣ	ΕΔΡΑ ΣΧΟΛΗΣ	ΟΝΟΜΑΣΙΑ ΤΜΗΜΑΤΟΣ	ΝΟΜΟΣ	ΕΔΡΑ ΤΜΗΜΑΤΟΣ	% ΕΠΙΤΥΧΟΝΤΩΝ ΠΡΟΣ ΕΙΣΑΚΤΕΤΟΥΣ (ΓΕΝΙΚΗ ΣΕΙΡΑ)	% ΕΠΙΤΥΧΟΝΤΩΝ/ ΠΛΗΘΟΣ ΥΨΗΦΩΝ ΠΟΥ ΔΗΛΩΣΑΝ ΤΟ ΤΜΗΜΑ	% ΕΠΙΤΥΧΟΝΤΩΝ ΠΟΥ ΔΗΛΩΣΑΝ ΤΟ ΤΜΗΜΑ ΑΠΟ 1Η ΕΩΣ 3Η ΠΡΟΤΙΜΗ ΠΡΟΣ ΕΙΣΑΚΤΕΟΥΣ	% ΕΠΙΤΥΧΟΝΤΩΝ ΓΕΝΙΚΗΣ ΣΕΙΡΑΣ < 10.000 ΜΟΡΙΑ	% ΠΤΥΧΙΟΥΧΩΝ Ν ΕΤΗ / ΣΥΝΟΛΟ ΠΤΥΧΙΟΥΧΩΝ	% ΠΤΥΧΙΟΥΧΩΝ Ν+2 ΕΤΗ / ΣΥΝΟΛΟ ΠΤΥΧΙΟΥΧΩΝ	% ΠΤΥΧΙΟΥΧΩΝ > Ν+2 ΕΤΗ / ΣΥΝΟΛΟ ΠΤΥΧΙΟΥΧΩΝ	% ΦΟΙΤΗΤΩΝ ΠΟΥ ΜΕΤΕΓΡΑΦΗΣΑΝ / ΠΛΗΘΟΣ ΕΙΣΑΚΤΕΩΝ	ΕΝΕΡΓΟΙ ΦΟΙΤΗΤΕΣ/ΜΕΛΟΣ ΔΕΠ	ΕΝΕΡΓΟΙ ΦΟΙΤΗΤΕΣ/ΔΙΟΙΚΗΤΙΚΟ ΠΡΟΣΩΠΙΚΟ	ΕΝΕΡΓΟΙ ΦΟΙΤΗΤΕΣ/ΛΟΙΠΟ ΔΙΔΑΚΤΙΚΟ	% ΕΝΕΡΓΩΝ ΦΟΙΤΗΤΩΝ / ΕΓΓΕΓΡΑΜΜΕΝΩΝ ΦΟΙΤΗΤΩΝ	ΕΙΣΑΚΤΕΟΙ/ ΜΕΤΙΣΤΗ ΔΥΝΑΜΙΚΟΤΗΤΑ ΑΙΘΟΥΣΑΣ	ΑΝΤΙΣΤΟΙΧΗ ΣΕ ΚΛΑΔΟ ΑΙΧΜΗΣ	% ΕΙΣΑΚΤΕΩΝ ΛΟΙΠΩΝ ΚΑΤΗΓΟΡΙΩΝ / ΕΙΣΑΚΤΕΟΙ ΣΥΝΟΛΟ	ΦΟΙΤΗΤΕΣ Ν ΕΤΗ/ΕΓΓΕΓΡΑΜΜΕΝΟΥΣ ΦΟΙΤΗΤΕΣ	ΕΔΡΑ ΣΤΗΝ ΕΔΡΑ ΙΔΡΥΜΑΤΟΣ	ΕΔΡΑ ΣΤΗΝ ΕΔΡΑ ΣΧΟΛΗΣ	ΠΛΗΘΟΣ ΤΜΗΜΑΤΩΝ ΠΟΥ ΕΔΡΕΟΥΝ ΣΤΗΝ ΠΟΛΗ	% ΩΣ ΠΡΟΣ ΠΛΗΘΟΣ ΤΜΗΜΑΤΩΝ ΠΟΥ ΕΔΡΕΟΥΝ ΣΤΗΝ ΠΟΛΗ	ΓΝΩΣΤΙΚΟ ΑΝΤΙΚΕΙΜΕΝΟ (ΜΕ ΒΑΣΗ ΑΝΤΙΣΤΟΙΧΗΣ ΜΕΤΑΓΡΑΦΩΝ)	ΚΑΤΑΚΕΡΜΑΤΙΣΜΕΝΟ ΓΝΩΣΤΙΚΟ ΑΝΤΙΚΕΙΜΕΝΟ	ΠΛΗΘΟΣ ΤΜΗΜΑΤΩΝ ΣΤΟ ΓΝΩΣΤΙΚΟ ΑΝΤΙΚΕΙΜΕΝΟ (ΜΕ ΒΑΣΗ ΑΝΤΙΣΤΟΙΧΗΣ ΜΕΤΑΓΡΑΦΩΝ)	% ΤΜΗΜΑΤΟΣ ΩΣ ΠΡΟΣ ΠΛΗΘΟΣ ΤΜΗΜΑΤΩΝ ΣΤΟ ΓΝΩΣΤΙΚΟ ΑΝΤΙΚΕΙΜΕΝΟ (ΜΕ ΒΑΣΗ ΑΝΤΙΣΤΟΙΧΗΣ)	ΣΥΝΑΦΕΙΑ ΓΝΩΣΤΙΚΩΝ ΑΝΤΙΚΕΙΜΕΝΩΝ ΣΥΓΧΡΟΝΕΥΜΕΝΩΝ ΤΜΗΜΑΤΩΝ	ΣΥΝΑΦΕΙΑ ΠΡΟΓΡΑΜΜΑΤΟΣ ΣΠΟΥΔΩΝ ΣΥΓΧΡΟΝΕΥΜΕΝΩΝ ΤΜΗΜΑΤΩΝ
31	ΔΗΜΟΚΡΕΙΟ ΠΑΝΕΠΙΣΤΗΜΙΟ ΘΡΑΚΗΣ	ΚΟΜΟΤΗΝΗ	ΕΠΙΣΤΗΜΩΝ ΑΓΩΓΗΣ	ΑΛΕΞΑΝΔΡΟΥΠΟΛΗ	ΕΠΙΣΤΗΜΩΝ ΤΗΣ ΕΚΠΑΙΔΕΥΣΗΣ ΣΤΗΝ ΠΡΟΣΧΟΛΙΚΗ ΗΛΙΚΙΑ (ΑΛΕΞΑΝΔΡΟΥΠΟΛΗ)	ΕΒΡΟΥ	ΑΛΕΞΑΝΔΡΟΥΠΟΛΗ	100%	3%	40%	1%	57%	39%	5%	9%	46	273	137	96%	144%		17%	74%	ΟΧΙ	ΝΑΙ	4	25%	ΕΠΙΣΤΗΜΩΝ ΠΡΟΣΧΟΛΙΚΗΣ ΑΓΩΓΗΣ		9	11%		
28	ΠΑΝΕΠΙΣΤΗΜΙΟ ΜΑΚΕΔΟΝΙΑΣ	ΘΕΣΣΑΛΟΝΙΚΗ	ΚΟΙΝΩΝΙΚΩΝ, ΑΝΘΡΩΠΙΣΤΙΚΩΝ ΕΠΙΣΤΗΜΩΝ ΚΑΙ ΤΕΧΝΩΝ	ΘΕΣΣΑΛΟΝΙΚΗ	ΔΙΕΘΝΩΝ & ΕΥΡΩΠΑΪΚΩΝ ΣΠΟΥΔΩΝ (ΘΕΣΣΑΛΟΝΙΚΗ)	ΘΕΣΣΑΛΟΝΙΚΗΣ	ΘΕΣΣΑΛΟΝΙΚΗ	98%	18%	61%	1%	7%	73%	19%	12%	45	187	104	80%		19%	57%	ΝΑΙ	ΝΑΙ	8	13%	ΔΙΕΘΝΩΝ ΚΑΙ ΕΥΡΩΠΑΪΚΩΝ ΣΠΟΥΔΩΝ		4	25%			
34	ΠΑΝΕΠΙΣΤΗΜΙΟ ΑΙΓΑΙΟΥ	ΜΥΤΙΛΗΝΗ	ΑΝΘΡΩΠΙΣΤΙΚΩΝ ΕΠΙΣΤΗΜΩΝ	ΡΟΔΟΣ	ΕΠΙΣΤΗΜΩΝ ΤΗΣ ΠΡΟΣΧΟΛΙΚΗΣ ΑΓΩΓΗΣ & ΕΚΠΑΙΔΕΥΤΙΚΟΥ ΣΧΕΔΙΑΣΜΟΥ (ΡΟΔΟΣ)	ΔΩΔΕΚΑΝΗΣΩΝ	ΡΟΔΟΣ	100%	4%	23%	1%			0%	38	276	207	82%	927%		17%	77%	ΟΧΙ	ΝΑΙ	3	33%	ΕΠΙΣΤΗΜΩΝ ΠΡΟΣΧΟΛΙΚΗΣ ΑΓΩΓΗΣ		9	11%			
22	ΑΡΙΣΤΟΤΕΛΕΙΟ ΠΑΝΕΠΙΣΤΗΜΙΟ ΘΕΣΣΑΛΟΝΙΚΗΣ	ΘΕΣΣΑΛΟΝΙΚΗ	ΚΑΛΩΝ ΤΕΧΝΩΝ	ΘΕΣΣΑΛΟΝΙΚΗ	ΚΙΝΗΜΑΤΟΓΡΑΦΟΥ (ΘΕΣΣΑΛΟΝΙΚΗ)	ΘΕΣΣΑΛΟΝΙΚΗΣ	ΘΕΣΣΑΛΟΝΙΚΗ	100%	2%	70%	1%	35%	65%	0%	0%	32	270		92%		Τε	21%	63%	ΝΑΙ	ΝΑΙ	40	3%	ΚΙΝΗΜΑΤΟΓΡΑΦΟΥ		1	100%		
36	ΠΑΝΕΠΙΣΤΗΜΙΟ ΘΕΣΣΑΛΙΑΣ	ΒΟΛΟΣ	ΑΝΘΡΩΠΙΣΤΙΚΩΝ ΚΑΙ ΚΟΙΝΩΝΙΚΩΝ ΕΠΙΣΤΗΜΩΝ	ΒΟΛΟΣ	ΠΑΙΔΑΓΩΓΙΚΟ ΔΗΜΟΤΙΚΗΣ ΕΚΠΑΙΔΕΥΣΗΣ (ΒΟΛΟΣ)	ΜΑΓΝΗΣΙΑΣ	ΒΟΛΟΣ	100%	2%	62%	0%	75%	23%	2%	35%	46	390	39	91%	126%		19%	82%	ΝΑΙ	ΝΑΙ	12	8%	ΠΑΙΔΑΓΩΓΙΚΟ		11	9%		
26	ΠΑΝΤΕΙΟ ΠΑΝΕΠΙΣΤΗΜΙΟ ΚΟΙΝΩΝΙΚΩΝ ΚΑΙ ΠΟΛΙΤΙΚΩΝ ΕΠΙΣΤΗΜΩΝ	ΑΘΗΝΑ	ΚΟΙΝΩΝΙΚΩΝ ΕΠΙΣΤΗΜΩΝ ΚΑΙ ΨΥΧΟΛΟΓΙΑΣ	ΑΘΗΝΑ	ΚΟΙΝΩΝΙΚΗΣ ΑΝΘΡΩΠΟΛΟΓΙΑΣ (ΑΘΗΝΑ)	ΑΤΤΙΚΗΣ	ΑΘΗΝΑ	100%	2%	28%	0%				37%	79	367		82%	190%		19%	49%	ΝΑΙ	ΝΑΙ	9	11%	ΚΟΙΝΩΝΙΚΗΣ ΑΝΘΡΩΠΟΛΟΓΙΑΣ		1	100%		
36	ΠΑΝΕΠΙΣΤΗΜΙΟ ΘΕΣΣΑΛΙΑΣ	ΒΟΛΟΣ	ΑΝΘΡΩΠΙΣΤΙΚΩΝ ΚΑΙ ΚΟΙΝΩΝΙΚΩΝ ΕΠΙΣΤΗΜΩΝ	ΒΟΛΟΣ	ΠΑΙΔΑΓΩΓΙΚΟ ΠΡΟΣΧΟΛΙΚΗΣ ΕΚΠΑΙΔΕΥΣΗΣ (ΒΟΛΟΣ)	ΜΑΓΝΗΣΙΑΣ	ΒΟΛΟΣ	100%	2%	63%	1%	64%	32%	4%	39%	30	227	113	87%	131%		19%	86%	ΝΑΙ	ΝΑΙ	12	8%	ΕΠΙΣΤΗΜΩΝ ΠΡΟΣΧΟΛΙΚΗΣ ΑΓΩΓΗΣ		9	11%		
34	ΠΑΝΕΠΙΣΤΗΜΙΟ ΑΙΓΑΙΟΥ	ΜΥΤΙΛΗΝΗ	ΚΟΙΝΩΝΙΚΩΝ ΕΠΙΣΤΗΜΩΝ	ΡΟΔΟΣ	ΚΟΙΝΩΝΙΚΗΣ ΑΝΘΡΩΠΟΛΟΓΙΑΣ & ΙΣΤΟΡΙΑΣ (ΜΥΤΙΛΗΝΗ)	ΛΕΣΒΟΥ	ΜΥΤΙΛΗΝΗ	97%	3%	7%	1%				0%	26	184	551	71%	697%		17%	59%	ΝΑΙ	ΟΧΙ	6	17%	ΚΟΙΝΩΝΙΚΗΣ ΑΝΘΡΩΠΟΛΟΓΙΑΣ & ΙΣΤΟΡΙΑΣ		1	100%		
22	ΑΡΙΣΤΟΤΕΛΕΙΟ ΠΑΝΕΠΙΣΤΗΜΙΟ ΘΕΣΣΑΛΟΝΙΚΗΣ	ΘΕΣΣΑΛΟΝΙΚΗ	ΚΑΛΩΝ ΤΕΧΝΩΝ	ΘΕΣΣΑΛΟΝΙΚΗ	ΘΕΑΤΡΟΥ (ΘΕΣΣΑΛΟΝΙΚΗ)	ΘΕΣΣΑΛΟΝΙΚΗΣ	ΘΕΣΣΑΛΟΝΙΚΗ	100%	2%	75%	0%	12%	55%	33%	0%	21	204	51	64%	76%	Κλασσικές Σπουδές - Πολιτισμός	21%	51%	ΝΑΙ	ΝΑΙ	40	3%	ΘΕΑΤΡΙΚΩΝ ΣΠΟΥΔΩΝ		4	25%		

Έκθεση αναλυτικής αξιολόγησης της εφαρμογής του Σχεδίου ΑΘΗΝΑ

ΤΑΥΤΟΤΗΤΑ ΤΜΗΜΑΤΩΝ							ΒΙΩΣΙΜΟΤΗΤΑ							ΔΕΙΚΤΕΣ ΠΟΙΟΤΗΤΑΣ							ΙΚΑΝΟΠΟΙΗΣΗ ΧΩΡΟΤΑΞΙΑΚΗΣ ΔΙΑΣΤΑΣΗΣ				ΕΞΕΙΔΙΚΕΥΣΗ ΓΝΩΣΤΙΚΟΥ ΑΝΤΙΚΕΙΜΕΝΟΥ				ΣΥΝΑΦΕΙΑ ΓΝΩΣΤΙΚΩΝ ΑΝΤΙΚΕΙΜΕΝΩΝ				
ΚΩΔ. ΝΕΟΥ ΙΔΡΥΜΑΤΟΣ	ΟΝΟΜΑΣΙΑ ΝΕΟΥ ΙΔΡΥΜΑΤΟΣ	ΕΔΡΑ ΙΔΡΥΜΑΤΟΣ	ΝΕΑ ΟΝΟΜΑΣΙΑ ΣΧΟΛΗΣ	ΕΔΡΑ ΣΧΟΛΗΣ	ΟΝΟΜΑΣΙΑ ΤΜΗΜΑΤΟΣ	ΝΟΜΟΣ	ΕΔΡΑ ΤΜΗΜΑΤΟΣ	% ΕΠΙΤΥΧΟΝΤΩΝ ΠΡΟΣ ΕΙΣΑΚΤΕΟΥΣ (ΓΕΝΙΚΗ ΣΕΙΡΑ)	% ΕΠΙΤΥΧΟΝΤΩΝ/ ΠΛΗΘΟΣ ΥΨΗΦΛΙΩΝ ΠΟΥ ΔΗΛΩΣΑΝ ΤΟ ΤΜΗΜΑ	% ΕΠΙΤΥΧΟΝΤΩΝ ΠΟΥ ΔΗΛΩΣΑΝ ΤΟ ΤΜΗΜΑ ΑΠΟ 1Η ΕΩΣ 3Η ΠΡΟΤΙΜΗΣΗ ΠΡΟΣ ΕΙΣΑΚΤΕΟΥΣ	% ΕΠΙΤΥΧΟΝΤΩΝ ΓΕΝΙΚΗΣ ΣΕΙΡΑΣ < 10.000 ΜΟΡΙΑ	% ΠΤΥΧΙΟΥΧΩΝ Ν ΕΤΗ / ΣΥΝΟΛΟ ΠΤΥΧΙΟΥΧΩΝ	% ΠΤΥΧΙΟΥΧΩΝ Ν+2 ΕΤΗ / ΣΥΝΟΛΟ ΠΤΥΧΙΟΥΧΩΝ	% ΠΤΥΧΙΟΥΧΩΝ > Ν+2 ΕΤΗ / ΣΥΝΟΛΟ ΠΤΥΧΙΟΥΧΩΝ	% ΦΟΙΤΗΤΩΝ ΠΟΥ ΜΕΤΕΓΡΑΦΗΣΑΝ / ΠΛΗΘΟΣ ΕΙΣΑΚΤΕΩΝ	ΕΝΕΡΓΟΙ ΦΟΙΤΗΤΕΣ/ΜΕΛΟΣ ΔΕΠ	ΕΝΕΡΓΟΙ ΦΟΙΤΗΤΕΣ/ΔΙΟΙΚΗΤΙΚΟ ΠΡΟΣΩΠΙΚΟ	ΕΝΕΡΓΟΙ ΦΟΙΤΗΤΕΣ/ΛΟΙΠΟ ΔΙΔΑΚΤΙΚΟ	% ΕΝΕΡΓΩΝ ΦΟΙΤΗΤΩΝ / ΕΓΓΕΓΡΑΜΜΕΝΩΝ ΦΟΙΤΗΤΩΝ	ΕΙΣΑΚΤΕΟΙ/ ΜΕΤΙΣΤΗ ΔΥΝΑΜΙΚΟΤΗΤΑ ΛΙΘΟΥΣΣΑΣ	ΑΝΤΙΣΤΟΙΧΗ ΣΕ ΚΛΑΔΟ ΑΙΧΜΗΣ	% ΕΙΣΑΚΤΕΩΝ ΛΟΙΠΩΝ ΚΑΤΗΓΟΡΙΩΝ / ΕΙΣΑΚΤΕΟΙ ΣΥΝΟΛΟ	ΦΟΙΤΗΤΕΣ Ν ΕΤΗ/ΕΓΓΕΓΡΑΜΜΕΝΟΥΣ ΦΟΙΤΗΤΕΣ	ΕΔΡΑ ΣΤΗΝ ΕΔΡΑ ΙΔΡΥΜΑΤΟΣ	ΕΔΡΑ ΣΤΗΝ ΕΔΡΑ ΣΧΟΛΗΣ	ΠΛΗΘΟΣ ΤΜΗΜΑΤΩΝ ΠΟΥ ΕΔΡΕΟΥΝ ΣΤΗΝ ΠΟΛΗ	% ΩΣ ΠΡΟΣ ΠΛΗΘΟΣ ΤΜΗΜΑΤΩΝ ΠΟΥ ΕΔΡΕΟΥΝ ΣΤΗΝ ΠΟΛΗ	ΓΝΩΣΤΙΚΟ ΑΝΤΙΚΕΙΜΕΝΟ (ΜΕ ΒΑΣΗ ΑΝΤΙΣΤΟΙΧΗΣ ΜΕΤΑΓΡΑΦΩΝ)	ΚΑΤΑΚΕΡΜΑΤΙΣΜΕΝΟ ΓΝΩΣΤΙΚΟ ΑΝΤΙΚΕΙΜΕΝΟ	ΠΛΗΘΟΣ ΤΜΗΜΑΤΩΝ ΣΤΟ ΓΝΩΣΤΙΚΟ ΑΝΤΙΚΕΙΜΕΝΟ (ΜΕ ΒΑΣΗ ΑΝΤΙΣΤΟΙΧΗΣ ΜΕΤΑΓΡΑΦΩΝ)	% ΤΜΗΜΑΤΟΣ ΩΣ ΠΡΟΣ ΠΛΗΘΟΣ ΤΜΗΜΑΤΩΝ ΣΤΟ ΓΝΩΣΤΙΚΟ ΑΝΤΙΚΕΙΜΕΝΟ (ΜΕ ΒΑΣΗ ΑΝΤΙΣΤΟΙΧΗΣ)	ΣΥΝΑΦΕΙΑ ΓΝΩΣΤΙΚΩΝ ΑΝΤΙΚΕΙΜΕΝΩΝ ΣΥΓΧΡΟΝΕΥΜΕΝΩΝ ΤΜΗΜΑΤΩΝ	ΣΥΝΑΦΕΙΑ ΠΡΟΓΡΑΜΜΑΤΟΣ ΣΠΟΥΔΩΝ ΣΥΓΧΡΟΝΕΥΜΕΝΩΝ ΤΜΗΜΑΤΩΝ
29	ΠΑΝΕΠΙΣΤΗΜΙΟ ΠΑΤΡΩΝ	ΠΑΤΡΑ	ΑΝΘΡΩΠΙΣΤΙΚΩΝ ΚΑΙ ΚΟΙΝΩΝΙΚΩΝ ΕΠΙΣΤΗΜΩΝ	ΠΑΤΡΑ	ΘΕΑΤΡΙΚΩΝ ΣΠΟΥΔΩΝ (ΠΑΤΡΑ)	ΑΧΑΪΑΣ	ΠΑΤΡΑ	100%	2%	35%	4%	5%	61%	34%	2%	26	73	109	72%	129%	Κλασσικές Σπουδές - Πολιτισμός	21%	51%	ΝΑΙ	ΝΑΙ	21	5%	ΘΕΑΤΡΙΚΩΝ ΣΠΟΥΔΩΝ		4	25%		
26	ΠΑΝΤΕΙΟ ΠΑΝΕΠΙΣΤΗΜΙΟ ΚΟΙΝΩΝΙΚΩΝ ΚΑΙ ΠΟΛΙΤΙΚΩΝ ΕΠΙΣΤΗΜΩΝ	ΑΘΗΝΑ	ΚΟΙΝΩΝΙΚΩΝ ΕΠΙΣΤΗΜΩΝ ΚΑΙ ΨΥΧΟΛΟΓΙΑΣ	ΑΘΗΝΑ	ΨΥΧΟΛΟΓΙΑΣ (ΑΘΗΝΑ) - ΠΑΝΤΕΙΟ	ΑΤΤΙΚΗΣ	ΑΘΗΝΑ	100%	2%	70%	0%				20%	44	338		77%	190%	Κλασσικές Σπουδές - Πολιτισμός	19%	50%	ΝΑΙ	ΝΑΙ	9	11%	ΨΥΧΟΛΟΓΙΑ		4	25%		
20	ΕΘΝΙΚΟ & ΚΑΠΟΔΙΣΤΡΙΑΚΟ ΠΑΝΕΠΙΣΤΗΜΙΟ ΑΘΗΝΩΝ	ΑΘΗΝΑ	ΦΙΛΟΣΟΦΙΚΗ	ΑΘΗΝΑ	ΨΥΧΟΛΟΓΙΑΣ (ΑΘΗΝΑ) - Ε.Κ.Π.Α.	ΑΤΤΙΚΗΣ	ΑΘΗΝΑ	100%	2%	84%	0%	17%	54%	29%	21%	73	293		64%		Κλασσικές Σπουδές - Πολιτισμός	19%	46%	ΝΑΙ	ΝΑΙ	33	3%	ΨΥΧΟΛΟΓΙΑ		4	25%		
22	ΑΡΙΣΤΟΤΕΛΕΙΟ ΠΑΝΕΠΙΣΤΗΜΙΟ ΘΕΣΣΑΛΟΝΙΚΗΣ	ΘΕΣΣΑΛΟΝΙΚΗ	ΦΙΛΟΣΟΦΙΚΗ	ΘΕΣΣΑΛΟΝΙΚΗ	ΨΥΧΟΛΟΓΙΑΣ (ΘΕΣΣΑΛΟΝΙΚΗ)	ΘΕΣΣΑΛΟΝΙΚΗΣ	ΘΕΣΣΑΛΟΝΙΚΗ	100%	3%	89%	0%	21%	66%	13%	40%	49	227	378	80%		Κλασσικές Σπουδές - Πολιτισμός	19%	59%	ΝΑΙ	ΝΑΙ	40	3%	ΨΥΧΟΛΟΓΙΑ		4	25%		
20	ΕΘΝΙΚΟ & ΚΑΠΟΔΙΣΤΡΙΑΚΟ ΠΑΝΕΠΙΣΤΗΜΙΟ ΑΘΗΝΩΝ	ΑΘΗΝΑ	ΘΕΤΙΚΩΝ ΕΠΙΣΤΗΜΩΝ	ΑΘΗΝΑ	ΜΕΘΟΔΟΛΟΓΙΑΣ, ΙΣΤΟΡΙΑΣ & ΘΕΩΡΙΑΣ ΤΗΣ ΕΠΙΣΤΗΜΗΣ (ΑΘΗΝΑ)	ΑΤΤΙΚΗΣ	ΑΘΗΝΑ	100%	3%	41%	0%	3%	36%	62%	0%	26	138		58%			19%	40%	ΝΑΙ	ΝΑΙ	33	3%	ΜΕΘΟΔΟΛΟΓΙΑΣ, ΙΣΤΟΡΙΑΣ & ΘΕΩΡΙΑΣ ΤΗΣ ΕΠΙΣΤΗΜΗΣ		1	100%		
28	ΠΑΝΕΠΙΣΤΗΜΙΟ ΜΑΚΕΔΟΝΙΑΣ	ΘΕΣΣΑΛΟΝΙΚΗ	ΚΟΙΝΩΝΙΚΩΝ, ΑΝΘΡΩΠΙΣΤΙΚΩΝ ΕΠΙΣΤΗΜΩΝ ΚΑΙ ΤΕΧΝΩΝ	ΘΕΣΣΑΛΟΝΙΚΗ	ΕΚΠΑΙΔΕΥΤΙΚΗΣ ΚΑΙ ΚΟΙΝΩΝΙΚΗΣ ΠΟΛΙΤΙΚΗΣ (ΘΕΣΣΑΛΟΝΙΚΗ)	ΘΕΣΣΑΛΟΝΙΚΗΣ	ΘΕΣΣΑΛΟΝΙΚΗ	100%	3%	74%	0%	56%	35%	9%	55%	52	155	46	93%			19%	78%	ΝΑΙ	ΝΑΙ	8	13%	ΕΚΠΑΙΔΕΥΤΙΚΗΣ ΚΑΙ ΚΟΙΝΩΝΙΚΗΣ ΠΟΛΙΤΙΚΗΣ		2	50%		
29	ΠΑΝΕΠΙΣΤΗΜΙΟ ΠΑΤΡΩΝ	ΠΑΤΡΑ	ΑΝΘΡΩΠΙΣΤΙΚΩΝ ΚΑΙ ΚΟΙΝΩΝΙΚΩΝ ΕΠΙΣΤΗΜΩΝ	ΠΑΤΡΑ	ΦΙΛΟΛΟΓΙΑΣ (ΠΑΤΡΑ)	ΑΧΑΪΑΣ	ΠΑΤΡΑ	98%	3%	56%	1%	23%	45%	32%	27%	45	149	522	86%	99%	Κλασσικές Σπουδές - Πολιτισμός	18%	69%	ΝΑΙ	ΝΑΙ	21	5%	ΦΙΛΟΛΟΓΙΑ		7	14%		
28	ΠΑΝΕΠΙΣΤΗΜΙΟ ΜΑΚΕΔΟΝΙΑΣ	ΘΕΣΣΑΛΟΝΙΚΗ	ΟΙΚΟΝΟΜΙΚΩΝ ΚΑΙ ΠΕΡΙΦΕΡΕΙΑΚΩΝ ΕΠΙΣΤΗΜΩΝ	ΘΕΣΣΑΛΟΝΙΚΗ	ΒΑΛΚΑΝΙΚΩΝ, ΣΛΑΒΙΚΩΝ ΚΑΙ ΑΝΑΤΟΛΙΚΩΝ ΣΠΟΥΔΩΝ (ΘΕΣΣΑΛΟΝΙΚΗ)	ΘΕΣΣΑΛΟΝΙΚΗΣ	ΘΕΣΣΑΛΟΝΙΚΗ	100%	3%	69%	0%	22%	48%	30%	3%	28	255	73	82%			18%	66%	ΝΑΙ	ΝΑΙ	8	13%	ΒΑΛΚΑΝΙΚΩΝ, ΣΛΑΒΙΚΩΝ ΚΑΙ ΑΝΑΤΟΛΙΚΩΝ ΣΠΟΥΔΩΝ		1	100%	ΠΛΗΡΗΣ	ΜΙΚΡΗ
36	ΠΑΝΕΠΙΣΤΗΜΙΟ ΘΕΣΣΑΛΙΑΣ	ΒΟΛΟΣ	ΑΝΘΡΩΠΙΣΤΙΚΩΝ ΚΑΙ ΚΟΙΝΩΝΙΚΩΝ ΕΠΙΣΤΗΜΩΝ	ΒΟΛΟΣ	ΙΣΤΟΡΙΑΣ, ΑΡΧΑΙΟΛΟΓΙΑΣ & ΚΟΙΝΩΝΙΚΗΣ ΑΝΘΡΩΠΟΛΟΓΙΑΣ (ΒΟΛΟΣ)	ΜΑΓΝΗΣΙΑΣ	ΒΟΛΟΣ	100%	2%	55%	1%	33%	61%	6%	52%	30	112	84	81%	86%	Κλασσικές Σπουδές - Πολιτισμός	21%	78%	ΝΑΙ	ΝΑΙ	12	8%	ΙΣΤΟΡΙΑΣ - ΑΡΧΑΙΟΛΟΓΙΑΣ - ΚΟΙΝΩΝΙΚΗΣ ΑΝΘΡΩΠΟΛΟΓΙΑΣ		1	100%		
36	ΠΑΝΕΠΙΣΤΗΜΙΟ ΘΕΣΣΑΛΙΑΣ	ΒΟΛΟΣ	ΑΝΘΡΩΠΙΣΤΙΚΩΝ ΚΑΙ ΚΟΙΝΩΝΙΚΩΝ ΕΠΙΣΤΗΜΩΝ	ΒΟΛΟΣ	ΠΑΙΔΑΓΩΓΙΚΟ ΕΙΔΙΚΗΣ ΑΓΩΓΗΣ (ΒΟΛΟΣ)	ΜΑΓΝΗΣΙΑΣ	ΒΟΛΟΣ	100%	2%	71%	0%	89%	10%	1%	0%	27	109	136	88%	158%		18%	91%	ΝΑΙ	ΝΑΙ	12	8%	ΠΑΙΔΑΓΩΓΙΚΟ		11	9%		

Έκθεση αναλυτικής αξιολόγησης της εφαρμογής του Σχεδίου ΑΘΗΝΑ

ΤΑΥΤΟΤΗΤΑ ΤΜΗΜΑΤΩΝ							ΒΙΩΣΙΜΟΤΗΤΑ							ΔΕΙΚΤΕΣ ΠΟΙΟΤΗΤΑΣ							ΙΚΑΝΟΠΟΙΗΣΗ ΧΩΡΟΤΑΞΙΚΗΣ ΔΙΑΣΤΑΣΗΣ				ΕΞΕΙΔΙΚΕΥΣΗ ΓΝΩΣΤΙΚΟΥ ΑΝΤΙΚΕΙΜΕΝΟΥ				ΣΥΝΑΦΕΙΑ ΓΝΩΣΤΙΚΩΝ ΑΝΤΙΚΕΙΜΕΝΩΝ				
ΚΩΔ. ΝΕΟΥ ΙΔΡΥΜΑΤΟΣ	ΟΝΟΜΑΣΙΑ ΝΕΟΥ ΙΔΡΥΜΑΤΟΣ	ΕΔΡΑ ΙΔΡΥΜΑΤΟΣ	ΝΕΑ ΟΝΟΜΑΣΙΑ ΣΧΟΛΗΣ	ΕΔΡΑ ΣΧΟΛΗΣ	ΟΝΟΜΑΣΙΑ ΤΜΗΜΑΤΟΣ	ΝΟΜΟΣ	ΕΔΡΑ ΤΜΗΜΑΤΟΣ	% ΕΠΙΤΥΧΟΝΤΩΝ ΠΡΟΣ ΕΙΣΑΚΤΕΟΥΣ (ΓΕΝΙΚΗ ΣΕΙΡΑ)	% ΕΠΙΤΥΧΟΝΤΩΝ/ ΠΛΗΘΟΣ ΥΨΗΦΩΝ ΠΟΥ ΔΗΛΩΣΑΝ ΤΟ ΤΜΗΜΑ	% ΕΠΙΤΥΧΟΝΤΩΝ ΠΟΥ ΔΗΛΩΣΑΝ ΤΟ ΤΜΗΜΑ ΑΠΟ 1Η ΕΩΣ 3Η ΠΡΟΤΙΜΗΣΗ ΠΡΟΣ ΕΙΣΑΚΤΕΟΥΣ	% ΕΠΙΤΥΧΟΝΤΩΝ ΓΕΝΙΚΗΣ ΣΕΙΡΑΣ < 10.000 ΜΟΡΙΑ	% ΠΤΥΧΙΟΥΧΩΝ Ν ΕΤΗ / ΣΥΝΟΛΟ ΠΤΥΧΙΟΥΧΩΝ	% ΠΤΥΧΙΟΥΧΩΝ Ν+2 ΕΤΗ / ΣΥΝΟΛΟ ΠΤΥΧΙΟΥΧΩΝ	% ΠΤΥΧΙΟΥΧΩΝ > Ν+2 ΕΤΗ / ΣΥΝΟΛΟ ΠΤΥΧΙΟΥΧΩΝ	% ΦΟΙΤΗΤΩΝ ΠΟΥ ΜΕΤΕΓΡΑΦΗΣΑΝ/ΠΛΗΘΟΣ ΕΙΣΑΚΤΕΩΝ	ΕΝΕΡΓΟΙ ΦΟΙΤΗΤΕΣ/ΜΕΛΟΣ ΔΕΠ	ΕΝΕΡΓΟΙ ΦΟΙΤΗΤΕΣ/ΔΙΟΙΚΗΤΙΚΟ ΠΡΟΣΩΠΙΚΟ	ΕΝΕΡΓΟΙ ΦΟΙΤΗΤΕΣ/ΛΟΙΠΟ ΔΙΔΑΚΤΙΚΟ	% ΕΝΕΡΓΩΝ ΦΟΙΤΗΤΩΝ / ΕΓΓΕΓΡΑΜΜΕΝΩΝ ΦΟΙΤΗΤΩΝ	ΕΙΣΑΚΤΕΟΙ/ ΜΕΤΙΣΤΗ ΔΥΝΑΜΙΚΟΤΗΤΑ ΛΙΘΥΣΣΑΣ	ΑΝΤΙΣΤΟΙΧΗ ΣΕ ΚΛΑΔΟ ΔΙΚΜΗΣ	% ΕΙΣΑΚΤΕΩΝ ΛΟΙΠΩΝ ΚΑΤΗΓΟΡΙΩΝ / ΕΙΣΑΚΤΕΟΙ ΣΥΝΟΛΟ	ΦΟΙΤΗΤΕΣ Ν ΕΤΗ/ΕΓΓΕΓΡΑΜΜΕΝΟΥΣ ΦΟΙΤΗΤΕΣ	ΕΔΡΑ ΣΤΗΝ ΕΔΡΑ ΙΔΡΥΜΑΤΟΣ	ΕΔΡΑ ΣΤΗΝ ΕΔΡΑ ΣΧΟΛΗΣ	ΠΛΗΘΟΣ ΤΜΗΜΑΤΩΝ ΠΟΥ ΕΔΡΕΥΩΝ ΣΤΗΝ ΠΟΛΗ	% ΩΣ ΠΡΟΣ ΠΛΗΘΟΣ ΤΜΗΜΑΤΩΝ ΠΟΥ ΕΔΡΕΥΟΥΝ ΣΤΗΝ ΠΟΛΗ	ΓΝΩΣΤΙΚΟ ΑΝΤΙΚΕΙΜΕΝΟ (ΜΕ ΒΑΣΗ ΑΝΤΙΣΤΟΙΧΗΣ ΜΕΤΑΓΡΑΦΩΝ)	ΚΑΤΑΚΕΡΜΑΤΙΣΜΕΝΟ ΓΝΩΣΤΙΚΟ ΑΝΤΙΚΕΙΜΕΝΟ	ΠΛΗΘΟΣ ΤΜΗΜΑΤΩΝ ΣΤΟ ΓΝΩΣΤΙΚΟ ΑΝΤΙΚΕΙΜΕΝΟ (ΜΕ ΒΑΣΗ ΑΝΤΙΣΤΟΙΧΗΣ ΜΕΤΑΓΡΑΦΩΝ)	% ΤΜΗΜΑΤΟΣ ΩΣ ΠΡΟΣ ΠΛΗΘΟΣ ΤΜΗΜΑΤΩΝ ΣΤΟ ΓΝΩΣΤΙΚΟ ΑΝΤΙΚΕΙΜΕΝΟ (ΜΕ ΒΑΣΗ ΑΝΤΙΣΤΟΙΧΗΣ)	ΣΥΝΑΦΕΙΑ ΓΝΩΣΤΙΚΩΝ ΑΝΤΙΚΕΙΜΕΝΩΝ ΣΥΓΧΡΟΝΕΥΜΕΝΩΝ ΤΜΗΜΑΤΩΝ	ΣΥΝΑΦΕΙΑ ΠΡΟΓΡΑΜΜΑΤΟΣ ΣΠΟΥΔΩΝ ΣΥΓΧΡΟΝΕΥΜΕΝΩΝ ΤΜΗΜΑΤΩΝ
26	ΠΑΝΤΕΙΟ ΠΑΝΕΠΙΣΤΗΜΙΟ ΚΟΙΝΩΝΙΚΩΝ ΚΑΙ ΠΟΛΙΤΙΚΩΝ ΕΠΙΣΤΗΜΩΝ	ΑΘΗΝΑ	ΔΙΕΘΝΩΝ ΣΠΟΥΔΩΝ, ΕΠΙΚΟΙΝΩΝΙΑΣ ΚΑΙ ΠΟΛΙΤΙΣΜΟΥ	ΑΘΗΝΑ	ΔΙΕΘΝΩΝ, ΕΥΡΩΠΑΪΚΩΝ ΚΑΙ ΠΕΡΙΦΕΡΕΙΑΚΩΝ ΣΠΟΥΔΩΝ (ΑΘΗΝΑ)	ΑΤΤΙΚΗΣ	ΑΘΗΝΑ	97%	7%	52%	1%				1%	31	243	971	43%	235%		18%	30%	ΝΑΙ	ΝΑΙ	9	11%	ΔΙΕΘΝΩΝ ΚΑΙ ΕΥΡΩΠΑΙΚΩΝ ΣΠΟΥΔΩΝ		4	25%		
34	ΠΑΝΕΠΙΣΤΗΜΙΟ ΑΙΓΑΙΟΥ	ΜΥΤΙΛΗΝΗ	ΕΠΙΣΤΗΜΩΝ ΤΗΣ ΔΙΟΙΚΗΣΗΣ	ΧΙΟΣ	ΝΑΥΤΙΛΙΑΣ & ΕΠΙΧΕΙΡΗΜΑΤΙΚΩΝ ΥΠΗΡΕΣΙΩΝ (ΧΙΟΣ)	ΧΙΟΥ	ΧΙΟΣ	99%	10%	58%	2%				0%	30	95	286	89%	255%	Εμπόριο- Εφοδιαστικ ή Αλυσίδα	17%	70%	ΟΧΙ	ΝΑΙ	3	33%	ΝΑΥΤΙΛΙΑΚΩΝ ΣΠΟΥΔΩΝ		2	50%		
34	ΠΑΝΕΠΙΣΤΗΜΙΟ ΑΙΓΑΙΟΥ	ΜΥΤΙΛΗΝΗ	ΑΝΘΡΩΠΙΣΤΙΚΩΝ ΕΠΙΣΤΗΜΩΝ	ΡΟΔΟΣ	ΜΕΣΟΓΕΙΑΚΩΝ ΣΠΟΥΔΩΝ (ΡΟΔΟΣ)	ΔΩΔΕΚΑΝΗΣΩΝ	ΡΟΔΟΣ	97%	4%	20%	2%				0%	34	216	162	60%	52%		18%	53%	ΟΧΙ	ΝΑΙ	3	33%	ΜΕΣΟΓΕΙΑΚΩΝ ΣΠΟΥΔΩΝ		1	100%		
20	ΕΘΝΙΚΟ & ΚΑΠΟΔΙΣΤΡΙΑΚΟ ΠΑΝΕΠΙΣΤΗΜΙΟ ΑΘΗΝΩΝ	ΑΘΗΝΑ	ΦΙΛΟΣΟΦΙΚΗ	ΑΘΗΝΑ	ΙΤΑΛΙΚΗΣ ΓΛΩΣΣΑΣ ΚΑΙ ΦΙΛΟΛΟΓΙΑΣ (ΑΘΗΝΑ)	ΑΤΤΙΚΗΣ	ΑΘΗΝΑ	71%	38%	81%	57%	30%	30%	39%	5%	40	134	202	59%			21%	45%	ΝΑΙ	ΝΑΙ	33	3%	ΙΤΑΛΙΚΗ ΦΙΛΟΛΟΓΙΑ		2	50%		
20	ΕΘΝΙΚΟ & ΚΑΠΟΔΙΣΤΡΙΑΚΟ ΠΑΝΕΠΙΣΤΗΜΙΟ ΑΘΗΝΩΝ	ΑΘΗΝΑ	ΦΙΛΟΣΟΦΙΚΗ	ΑΘΗΝΑ	ΙΣΠΑΝΙΚΗΣ ΓΛΩΣΣΑΣ ΚΑΙ ΦΙΛΟΛΟΓΙΑΣ (ΑΘΗΝΑ)	ΑΤΤΙΚΗΣ	ΑΘΗΝΑ	91%	74%	85%	35%	28%	43%	30%	0%	69	555	555	76%			20%	61%	ΝΑΙ	ΝΑΙ	33	3%	ΙΣΠΑΝΙΚΗ ΦΙΛΟΛΟΓΙΑ		1	100%		
30	ΠΑΝΕΠΙΣΤΗΜΙΟ ΙΩΑΝΝΙΝΩΝ	ΙΩΑΝΝΙΝΑ	ΚΑΛΩΝ ΤΕΧΝΩΝ	ΙΩΑΝΝΙΝΑ	ΠΛΑΣΤΙΚΩΝ ΤΕΧΝΩΝ & ΕΠΙΣΤΗΜΩΝ ΤΗΣ ΤΕΧΝΗΣ (ΙΩΑΝΝΙΝΑ)	ΙΩΑΝΝΙΝΩΝ	ΙΩΑΝΝΙΝΑ	95%	20%	78%	63%				0%	16	121	101	86%		Κλασσικές Σπουδές - Πολιτισμός	20%	85%	ΝΑΙ	ΝΑΙ	15	7%	ΕΠΙΣΤΗΜΩΝ ΤΗΣ ΤΕΧΝΗΣ		1	100%		
31	ΔΗΜΟΚΡΙΤΕΙΟ ΠΑΝΕΠΙΣΤΗΜΙΟ ΘΡΑΚΗΣ	ΚΟΜΟΤΗΝΗ	ΚΛΑΣΙΚΩΝ ΚΑΙ ΑΝΘΡΩΠΙΣΤΙΚΩΝ ΣΠΟΥΔΩΝ	ΚΟΜΟΤΗΝΗ	ΓΛΩΣΣΑΣ, ΦΙΛΟΛΟΓΙΑΣ & ΠΟΛΙΤΙΣΜΟΥ ΠΑΡΕΥΞΕΙΝΙΩΝ ΧΩΡΩΝ (ΚΟΜΟΤΗΝΗ)	ΡΟΔΟΠΗΣ	ΚΟΜΟΤΗΝΗ	100%	3%	44%	3%	40%	55%	4%	0%	8	62	41	13%	126%		18%	62%	ΝΑΙ	ΝΑΙ	7	14%	ΓΛΩΣΣΑΣ, ΦΙΛΟΛΟΓΙΑΣ & ΠΟΛΙΤΙΣΜΟΥ ΠΑΡΕΥΞΕΙΝΙΩΝ ΧΩΡΩΝ		1	100%		
39	ΠΑΝΕΠΙΣΤΗΜΙΟ ΠΕΛΟΠΟΝΝΗΣΟΥ	ΤΡΙΠΟΛΗ	ΚΟΙΝΩΝΙΚΩΝ ΚΑΙ ΠΟΛΙΤΙΚΩΝ ΕΠΙΣΤΗΜΩΝ	ΚΟΡΙΝΘΟΣ	ΚΟΙΝΩΝΙΚΗΣ & ΕΚΠΑΙΔΕΥΤΙΚΗΣ ΠΟΛΙΤΙΚΗΣ (ΚΟΡΙΝΘΟΣ)	ΚΟΡΙΝΘΙΑΣ	ΚΟΡΙΝΘΟΣ	100%	2%	37%	2%	43%	48%	10%	0%	23	84	251	84%	158%		18%	88%	ΟΧΙ	ΝΑΙ	2	50%	ΕΚΠΑΙΔΕΥΤΙΚΗΣ ΚΑΙ ΚΟΙΝΩΝΙΚΗΣ ΠΟΛΙΤΙΚΗΣ		2	50%		
20	ΕΘΝΙΚΟ & ΚΑΠΟΔΙΣΤΡΙΑΚΟ ΠΑΝΕΠΙΣΤΗΜΙΟ ΑΘΗΝΩΝ	ΑΘΗΝΑ	ΟΙΚΟΝΟΜΙΚΩΝ & ΠΟΛΙΤΙΚΩΝ ΕΠΙΣΤΗΜΩΝ	ΑΘΗΝΑ	ΤΟΥΡΚΙΚΩΝ ΣΠΟΥΔΩΝ ΚΑΙ ΣΥΓΧΡΟΝΩΝ ΑΣΙΑΤΙΚΩΝ ΣΠΟΥΔΩΝ (ΑΘΗΝΑ)	ΑΤΤΙΚΗΣ	ΑΘΗΝΑ	100%	3%	50%	1%	13%	57%	30%	0%	45	71	22	75%			21%	76%	ΝΑΙ	ΝΑΙ	33	3%	ΤΟΥΡΚΙΚΩΝ & ΣΥΓΧΡΟΝΩΝ ΑΣΙΑΤΙΚΩΝ ΣΠΟΥΔΩΝ		1	100%		
39	ΠΑΝΕΠΙΣΤΗΜΙΟ ΠΕΛΟΠΟΝΝΗΣΟΥ	ΤΡΙΠΟΛΗ	ΑΝΘΡΩΠΙΣΤΙΚΩΝ ΕΠΙΣΤΗΜΩΝ ΚΑΙ ΠΟΛΙΤΙΣΜΙΚΩΝ ΣΠΟΥΔΩΝ	ΚΑΛΑΜΑΤΑ	ΦΙΛΟΛΟΓΙΑΣ (ΚΑΛΑΜΑΤΑ)	ΜΕΣΣΗΝΙΑΣ	ΚΑΛΑΜΑΤΑ	97%	3%	36%	1%	3%	63%	33%	1%	42	153	153	97%	131%	Κλασσικές Σπουδές - Πολιτισμός	18%	73%	ΟΧΙ	ΝΑΙ	2	50%	ΦΙΛΟΛΟΓΙΑ		7	14%		

Έκθεση αναλυτικής αξιολόγησης της εφαρμογής του Σχεδίου ΑΘΗΝΑ

ΤΑΥΤΟΤΗΤΑ ΤΜΗΜΑΤΩΝ						ΒΙΩΣΙΜΟΤΗΤΑ								ΔΕΙΚΤΕΣ ΠΟΙΟΤΗΤΑΣ							ΙΚΑΝΟΠΟΙΗΣΗ ΧΩΡΟΤΑΞΙΚΗΣ ΔΙΑΣΤΑΣΗΣ				ΕΞΕΙΔΙΚΕΥΣΗ ΓΝΩΣΤΙΚΟΥ ΑΝΤΙΚΕΙΜΕΝΟΥ				ΣΥΝΑΦΕΙΑ ΓΝΩΣΤΙΚΩΝ ΑΝΤΙΚΕΙΜΕΝΩΝ				
ΚΩΔ. ΝΕΟΥ ΙΔΡΥΜΑΤΟΣ	ΟΝΟΜΑΣΙΑ ΝΕΟΥ ΙΔΡΥΜΑΤΟΣ	ΕΔΡΑ ΙΔΡΥΜΑΤΟΣ	ΝΕΑ ΟΝΟΜΑΣΙΑ ΣΧΟΛΗΣ	ΕΔΡΑ ΣΧΟΛΗΣ	ΟΝΟΜΑΣΙΑ ΤΜΗΜΑΤΟΣ	ΝΟΜΟΣ	ΕΔΡΑ ΤΜΗΜΑΤΟΣ	% ΕΠΙΤΥΧΟΝΤΩΝ ΠΡΟΣ ΕΙΣΑΚΤΕΟΥΣ (ΓΕΝΙΚΗ ΣΕΙΡΑ)	% ΕΠΙΤΥΧΟΝΤΩΝ/ ΠΛΗΘΟΣ ΥΨΗΦΩΝ ΠΟΥ ΔΗΛΩΣΑΝ ΤΟ ΤΜΗΜΑ	% ΕΠΙΤΥΧΟΝΤΩΝ ΠΟΥ ΔΗΛΩΣΑΝ ΤΟ ΤΜΗΜΑ ΑΠΟ 1Η ΕΩΣ 3Η ΠΡΟΤΙΜΗΣΗ ΠΡΟΣ ΕΙΣΑΚΤΕΟΥΣ	% ΕΠΙΤΥΧΟΝΤΩΝ ΓΕΝΙΚΗΣ ΣΕΙΡΑΣ < 10.000 ΜΟΡΙΑ	% ΠΤΥΧΙΟΥΧΩΝ Ν ΕΤΗ / ΣΥΝΟΛΟ ΠΤΥΧΙΟΥΧΩΝ	% ΠΤΥΧΙΟΥΧΩΝ Ν+2 ΕΤΗ / ΣΥΝΟΛΟ ΠΤΥΧΙΟΥΧΩΝ	% ΠΤΥΧΙΟΥΧΩΝ > Ν+2 ΕΤΗ / ΣΥΝΟΛΟ ΠΤΥΧΙΟΥΧΩΝ	% ΦΟΙΤΗΤΩΝ ΠΟΥ ΜΕΤΕΓΡΑΦΗΣΑΝ / ΠΛΗΘΟΣ ΕΙΣΑΚΤΕΩΝ	ΕΝΕΡΓΟΙ ΦΟΙΤΗΤΕΣ/ΜΕΛΟΣ ΔΕΠ	ΕΝΕΡΓΟΙ ΦΟΙΤΗΤΕΣ/ΔΙΟΙΚΗΤΙΚΟ ΠΡΟΣΩΠΙΚΟ	ΕΝΕΡΓΟΙ ΦΟΙΤΗΤΕΣ/ΛΟΙΠΟ ΔΙΔΑΚΤΙΚΟ	% ΕΝΕΡΓΩΝ ΦΟΙΤΗΤΩΝ / ΕΓΓΕΓΡΑΜΜΕΝΩΝ ΦΟΙΤΗΤΩΝ	ΕΙΣΑΚΤΕΟΙ/ ΜΕΙΣΤΗ ΔΥΝΑΜΙΚΟΤΗΤΑ ΑΙΘΟΥΣΑΣ	ΑΝΤΙΣΤΟΙΧΗ ΣΕ ΚΛΑΔΟ ΑΙΧΜΗΣ	% ΕΙΣΑΚΤΕΩΝ ΛΟΙΠΩΝ ΚΑΤΗΓΟΡΙΩΝ / ΕΙΣΑΚΤΕΟΙ ΣΥΝΟΛΟ	ΦΟΙΤΗΤΕΣ Ν ΕΤΗ/ΕΓΓΕΓΡΑΜΜΕΝΟΥΣ ΦΟΙΤΗΤΕΣ	ΕΔΡΑ ΣΤΗΝ ΕΔΡΑ ΙΔΡΥΜΑΤΟΣ	ΕΔΡΑ ΣΤΗΝ ΕΔΡΑ ΣΧΟΛΗΣ	ΠΛΗΘΟΣ ΤΜΗΜΑΤΩΝ ΠΟΥ ΕΔΡΕΟΥΝ ΣΤΗΝ ΠΟΛΗ	% ΩΣ ΠΡΟΣ ΠΛΗΘΟΣ ΤΜΗΜΑΤΩΝ ΠΟΥ ΕΔΡΕΟΥΝ ΣΤΗΝ ΠΟΛΗ	ΓΝΩΣΤΙΚΟ ΑΝΤΙΚΕΙΜΕΝΟ (ΜΕ ΒΑΣΗ ΑΝΤΙΣΤΟΙΧΗΣ ΜΕΤΑΓΡΑΦΩΝ)	ΚΑΤΑΚΕΡΜΑΤΙΣΜΕΝΟ ΓΝΩΣΤΙΚΟ ΑΝΤΙΚΕΙΜΕΝΟ	ΠΛΗΘΟΣ ΤΜΗΜΑΤΩΝ ΣΤΟ ΓΝΩΣΤΙΚΟ ΑΝΤΙΚΕΙΜΕΝΟ (ΜΕ ΒΑΣΗ ΑΝΤΙΣΤΟΙΧΗΣ ΜΕΤΑΓΡΑΦΩΝ)	% ΤΜΗΜΑΤΟΣ ΩΣ ΠΡΟΣ ΠΛΗΘΟΣ ΤΜΗΜΑΤΩΝ ΣΤΟ ΓΝΩΣΤΙΚΟ ΑΝΤΙΚΕΙΜΕΝΟ (ΜΕ ΒΑΣΗ ΑΝΤΙΣΤΟΙΧΗΣ)	ΣΥΝΑΦΕΙΑ ΓΝΩΣΤΙΚΩΝ ΑΝΤΙΚΕΙΜΕΝΩΝ ΣΥΓΧΡΟΝΕΥΜΕΝΩΝ ΤΜΗΜΑΤΩΝ	ΣΥΝΑΦΕΙΑ ΠΡΟΓΡΑΜΜΑΤΟΣ ΣΠΟΥΔΩΝ ΣΥΓΧΡΟΝΕΥΜΕΝΩΝ ΤΜΗΜΑΤΩΝ
39	ΠΑΝΕΠΙΣΤΗΜΙΟ ΠΕΛΟΠΟΝΝΗΣΟΥ	ΤΡΙΠΟΛΗ	ΕΙΣΤΗΜΩΝ ΑΝΘΡΩΠΙΝΗΣ ΚΙΝΗΣΗΣ ΚΑΙ ΠΟΙΟΤΗΤΑΣ ΤΗΣ ΖΩΗΣ	ΣΠΑΡΤΗ	ΝΟΣΗΛΕΥΤΙΚΗΣ (ΣΠΑΡΤΗ)	ΛΑΚΩΝΙΑΣ	ΣΠΑΡΤΗ	100%	6%	31%	3%	20%	79%	1%	0%	43	475	119	100%	222%	Ιατρική και Φάρμακα	17%	88%	ΟΧΙ	ΝΑΙ	2	50%	ΝΟΣΗΛΕΥΤΙΚΗ		10	10%		
20	ΕΘΝΙΚΟ & ΚΑΠΟΔΙΣΤΡΙΑΚΟ ΠΑΝΕΠΙΣΤΗΜΙΟ ΑΘΗΝΩΝ	ΑΘΗΝΑ	ΦΙΛΟΣΟΦΙΚΗ	ΑΘΗΝΑ	ΣΛΑΒΙΚΩΝ ΣΠΟΥΔΩΝ (ΑΘΗΝΑ)	ΑΤΤΙΚΗΣ	ΑΘΗΝΑ	100%	2%	59%	1%				3%	72	143	26	100%			21%	83%	ΝΑΙ	ΝΑΙ	33	3%	ΣΛΑΒΙΚΩΝ ΣΠΟΥΔΩΝ		1	100%		
32	ΠΑΝΕΠΙΣΤΗΜΙΟ ΚΡΗΤΗΣ	ΡΕΘΥΜΝΟ	ΘΕΤΙΚΩΝ ΕΠΙΣΤΗΜΩΝ	ΗΡΑΚΛΕΙΟ	ΕΠΙΣΤΗΜΗΣ & ΤΕΧΝΟΛΟΓΙΑΣ ΥΛΙΚΩΝ (ΗΡΑΚΛΕΙΟ)	ΗΡΑΚΛΕΙΟΥ	ΗΡΑΚΛΕΙΟ	98%	6%	36%	21%	5%	47%	47%	0%	32	103	172	78%	720%	Τεχνολογία και ΤΠΕ	18%	80%	ΟΧΙ	ΝΑΙ	7	14%	ΤΕΧΝΟΛΟΓΙΑΣ ΥΛΙΚΩΝ		1	100%		
21	ΕΘΝΙΚΟ ΜΕΤΣΟΒΙΟ ΠΟΛΥΤΕΧΝΕΙΟ	ΑΘΗΝΑ	ΠΟΛΙΤΙΚΩΝ ΜΗΧΑΝΙΚΩΝ	ΑΘΗΝΑ	ΠΟΛΙΤΙΚΩΝ ΜΗΧΑΝΙΚΩΝ (ΑΘΗΝΑ)	ΑΤΤΙΚΗΣ	ΑΘΗΝΑ	100%	3%	76%	1%				110%							19%	#ΔΙΑΙΡ./0!	ΝΑΙ	ΝΑΙ	9	11%	ΠΟΛΙΤΙΚΩΝ ΜΗΧΑΝΙΚΩΝ		10	10%		
22	ΑΡΙΣΤΟΤΕΛΕΙΟ ΠΑΝΕΠΙΣΤΗΜΙΟ ΘΕΣΣΑΛΟΝΙΚΗΣ	ΘΕΣΣΑΛΟΝΙΚΗ	ΠΟΛΥΤΕΧΝΙΚΗ	ΘΕΣΣΑΛΟΝΙΚΗ	ΠΟΛΙΤΙΚΩΝ ΜΗΧΑΝΙΚΩΝ (ΘΕΣΣΑΛΟΝΙΚΗ)	ΘΕΣΣΑΛΟΝΙΚΗΣ	ΘΕΣΣΑΛΟΝΙΚΗ	100%	4%	62%	1%	11%	36%	53%	68%	13	50	74	59%	89%		19%	45%	ΝΑΙ	ΝΑΙ	40	3%	ΠΟΛΙΤΙΚΩΝ ΜΗΧΑΝΙΚΩΝ		10	10%		
29	ΠΑΝΕΠΙΣΤΗΜΙΟ ΠΑΤΡΩΝ	ΠΑΤΡΑ	ΠΟΛΥΤΕΧΝΙΚΗ	ΠΑΤΡΑ	ΠΟΛΙΤΙΚΩΝ ΜΗΧΑΝΙΚΩΝ (ΠΑΤΡΑ)	ΑΧΑΪΑΣ	ΠΑΤΡΑ	100%	5%	42%	0%	17%	42%	41%	12%	33	109	121	66%	114%		17%	52%	ΝΑΙ	ΝΑΙ	21	5%	ΠΟΛΙΤΙΚΩΝ ΜΗΧΑΝΙΚΩΝ		10	10%		
31	ΔΗΜΟΚΡΙΤΕΙΟ ΠΑΝΕΠΙΣΤΗΜΙΟ ΘΡΑΚΗΣ	ΚΟΜΟΤΗΝΗ	ΠΟΛΥΤΕΧΝΙΚΗ	ΚΟΜΟΤΗΝΗ	ΠΟΛΙΤΙΚΩΝ ΜΗΧΑΝΙΚΩΝ (ΞΑΝΘΗ)	ΞΑΝΘΗΣ	ΞΑΝΘΗ	100%	5%	18%	1%	20%	48%	32%	1%	20	98	68	63%	71%		17%	50%	ΟΧΙ	ΟΧΙ	5	20%	ΠΟΛΙΤΙΚΩΝ ΜΗΧΑΝΙΚΩΝ		10	10%		
36	ΠΑΝΕΠΙΣΤΗΜΙΟ ΘΕΣΣΑΛΙΑΣ	ΒΟΛΟΣ	ΠΟΛΥΤΕΧΝΙΚΗ	ΒΟΛΟΣ	ΠΟΛΙΤΙΚΩΝ ΜΗΧΑΝΙΚΩΝ (ΒΟΛΟΣ)	ΜΑΓΝΗΣΙΑΣ	ΒΟΛΟΣ	100%	3%	31%	1%	13%	45%	42%	4%	22	81	24	81%	217%		19%	78%	ΝΑΙ	ΝΑΙ	12	8%	ΠΟΛΙΤΙΚΩΝ ΜΗΧΑΝΙΚΩΝ		10	10%		
21	ΕΘΝΙΚΟ ΜΕΤΣΟΒΙΟ ΠΟΛΥΤΕΧΝΕΙΟ	ΑΘΗΝΑ	ΜΗΧΑΝΟΛΟΓΩΝ ΜΗΧΑΝΙΚΩΝ	ΑΘΗΝΑ	ΜΗΧΑΝΟΛΟΓΩΝ ΜΗΧΑΝΙΚΩΝ (ΑΘΗΝΑ)	ΑΤΤΙΚΗΣ	ΑΘΗΝΑ	100%	2%	98%	0%				148%						Ενέργεια και Περιβάλλον	18%	#ΔΙΑΙΡ./0!	ΝΑΙ	ΝΑΙ	9	11%	ΜΗΧΑΝΟΛΟΓΩΝ ΜΗΧΑΝΙΚΩΝ		10	10%		
38	ΠΑΝΕΠΙΣΤΗΜΙΟ ΔΥΤΙΚΗΣ ΜΑΚΕΔΟΝΙΑΣ	ΚΟΖΑΝΗ	ΠΟΛΥΤΕΧΝΙΚΗ	ΚΟΖΑΝΗ	ΜΗΧΑΝΟΛΟΓΩΝ ΜΗΧΑΝΙΚΩΝ (ΚΟΖΑΝΗ)	ΚΟΖΑΝΗΣ	ΚΟΖΑΝΗ	100%		18%	1%				0%	20	105	105	67%		Ενέργεια και Περιβάλλον	16%	76%	ΝΑΙ	ΝΑΙ	3	33%	ΜΗΧΑΝΟΛΟΓΩΝ ΜΗΧΑΝΙΚΩΝ		10	10%		

Έκθεση αναλυτικής αξιολόγησης της εφαρμογής του Σχεδίου ΑΘΗΝΑ

ΤΑΥΤΟΤΗΤΑ ΤΜΗΜΑΤΩΝ						ΒΙΩΣΙΜΟΤΗΤΑ							ΔΕΙΚΤΕΣ ΠΟΙΟΤΗΤΑΣ							ΙΚΑΝΟΠΟΙΗΣΗ ΧΩΡΟΤΑΞΙΚΗΣ ΔΙΑΣΤΑΣΗΣ				ΕΞΕΙΔΙΚΥΣΗ ΓΝΩΣΤΙΚΟΥ ΑΝΤΙΚΕΙΜΕΝΟΥ				ΣΥΝΑΦΕΙΑ ΓΝΩΣΤΙΚΩΝ ΑΝΤΙΚΕΙΜΕΝΩΝ					
ΚΩΔ. ΝΕΟΥ ΙΔΡΥΜΑΤΟΣ	ΟΝΟΜΑΣΙΑ ΝΕΟΥ ΙΔΡΥΜΑΤΟΣ	ΕΔΡΑ ΙΔΡΥΜΑΤΟΣ	ΝΕΑ ΟΝΟΜΑΣΙΑ ΣΧΟΛΗΣ	ΕΔΡΑ ΣΧΟΛΗΣ	ΟΝΟΜΑΣΙΑ ΤΜΗΜΑΤΟΣ	ΝΟΜΟΣ	ΕΔΡΑ ΤΜΗΜΑΤΟΣ	% ΕΠΙΤΥΧΟΝΤΩΝ ΠΡΟΣ ΕΙΣΑΚΤΕΟΥΣ (ΓΕΝΙΚΗ ΣΕΙΡΑ)	% ΕΠΙΤΥΧΟΝΤΩΝ/ ΠΛΗΘΟΣ ΥΨΗΦΛΙΩΝ ΠΟΥ ΔΗΛΩΣΑΝ ΤΟ ΤΜΗΜΑ	% ΕΠΙΤΥΧΟΝΤΩΝ ΠΟΥ ΔΗΛΩΣΑΝ ΤΟ ΤΜΗΜΑ ΑΠΟ 1Η ΕΩΣ 3Η ΠΡΟΤΙΜΗΣΗ ΠΡΟΣ ΕΙΣΑΚΤΕΟΥΣ	% ΕΠΙΤΥΧΟΝΤΩΝ ΓΕΝΙΚΗΣ ΣΕΙΡΑΣ < 10.000 ΜΟΡΙΑ	% ΠΤΥΧΙΟΥΧΩΝ N ΕΤΗ / ΣΥΝΟΛΟ ΠΤΥΧΙΟΥΧΩΝ	% ΠΤΥΧΙΟΥΧΩΝ N+2 ΕΤΗ / ΣΥΝΟΛΟ ΠΤΥΧΙΟΥΧΩΝ	% ΠΤΥΧΙΟΥΧΩΝ > N+2 ΕΤΗ / ΣΥΝΟΛΟ ΠΤΥΧΙΟΥΧΩΝ	% ΦΟΙΤΗΤΩΝ ΠΟΥ ΜΕΤΕΓΡΑΦΗΣΑΝ / ΠΛΗΘΟΣ ΕΙΣΑΚΤΕΩΝ	ΕΝΕΡΓΟΙ ΦΟΙΤΗΤΕΣ/ΜΕΛΟΣ ΔΕΠ	ΕΝΕΡΓΟΙ ΦΟΙΤΗΤΕΣ/ΔΙΟΙΚΗΤΙΚΟ ΠΡΟΣΩΠΙΚΟ	ΕΝΕΡΓΟΙ ΦΟΙΤΗΤΕΣ/ΛΟΙΠΟ ΔΙΔΑΚΤΙΚΟ	% ΕΝΕΡΓΩΝ ΦΟΙΤΗΤΩΝ / ΕΓΓΕΓΡΑΜΜΕΝΩΝ ΦΟΙΤΗΤΩΝ	ΕΙΣΑΚΤΕΟΙ/ ΜΕΤΙΣΤΗ ΔΥΝΑΜΙΚΟΤΗΤΑ ΑΙΘΟΥΣΑΣ	ΑΝΤΙΣΤΟΙΧΗ ΣΕ ΚΛΑΔΟ ΑΙΚΜΗΣ	% ΕΙΣΑΚΤΕΩΝ ΛΟΙΠΩΝ ΚΑΤΗΓΟΡΙΩΝ / ΕΙΣΑΚΤΕΟΙ ΣΥΝΟΛΟ	ΦΟΙΤΗΤΕΣ N ΕΤΗ/ΕΓΓΕΓΡΑΜΜΕΝΟΥΣ ΦΟΙΤΗΤΕΣ	ΕΔΡΑ ΣΤΗΝ ΕΔΡΑ ΙΔΡΥΜΑΤΟΣ	ΕΔΡΑ ΣΤΗΝ ΕΔΡΑ ΣΧΟΛΗΣ	ΠΛΗΘΟΣ ΤΜΗΜΑΤΩΝ ΠΟΥ ΕΔΡΕΟΥΝ ΣΤΗΝ ΠΟΛΗ	% ΩΣ ΠΡΟΣ ΠΛΗΘΟΣ ΤΜΗΜΑΤΩΝ ΠΟΥ ΕΔΡΕΟΥΝ ΣΤΗΝ ΠΟΛΗ	ΓΝΩΣΤΙΚΟ ΑΝΤΙΚΕΙΜΕΝΟ (ΜΕ ΒΑΣΗ ΑΝΤΙΣΤΟΙΧΗΣ ΜΕΤΑΓΡΑΦΩΝ)	ΚΑΤΑΚΕΡΜΑΤΙΣΜΕΝΟ ΓΝΩΣΤΙΚΟ ΑΝΤΙΚΕΙΜΕΝΟ	ΠΛΗΘΟΣ ΤΜΗΜΑΤΩΝ ΣΤΟ ΓΝΩΣΤΙΚΟ ΑΝΤΙΚΕΙΜΕΝΟ (ΜΕ ΒΑΣΗ ΑΝΤΙΣΤΟΙΧΗΣ ΜΕΤΑΓΡΑΦΩΝ)	% ΤΜΗΜΑΤΟΣ ΩΣ ΠΡΟΣ ΠΛΗΘΟΣ ΤΜΗΜΑΤΩΝ ΣΤΟ ΓΝΩΣΤΙΚΟ ΑΝΤΙΚΕΙΜΕΝΟ (ΜΕ ΒΑΣΗ ΑΝΤΙΣΤΟΙΧΗΣ ΜΕΤΑΓΡΑΦΩΝ)	ΣΥΝΑΦΕΙΑ ΓΝΩΣΤΙΚΩΝ ΑΝΤΙΚΕΙΜΕΝΩΝ ΣΥΓΧΡΟΝΕΥΜΕΝΩΝ ΤΜΗΜΑΤΩΝ	ΣΥΝΑΦΕΙΑ ΠΡΟΓΡΑΜΜΑΤΟΣ ΣΠΟΥΔΩΝ ΣΥΓΧΡΟΝΕΥΜΕΝΩΝ ΤΜΗΜΑΤΩΝ
22	ΑΡΙΣΤΟΤΕΛΕΙΟ ΠΑΝΕΠΙΣΤΗΜΙΟ ΘΕΣΣΑΛΟΝΙΚΗΣ	ΘΕΣΣΑΛΟΝΙΚΗ	ΠΟΛΥΤΕΧΝΙΚΗ	ΘΕΣΣΑΛΟΝΙΚΗ	ΜΗΧΑΝΟΛΟΓΩΝ ΜΗΧΑΝΙΚΩΝ (ΘΕΣΣΑΛΟΝΙΚΗ)	ΘΕΣΣΑΛΟΝΙΚΗΣ	ΘΕΣΣΑΛΟΝΙΚΗ	100%	2%	81%	0%	6%	42%	52%	68%	23	108	54	50%	126%	Ενέργεια και Περιβάλλον	18%	38%	ΝΑΙ	ΝΑΙ	40	3%	ΜΗΧΑΝΟΛΟΓΩΝ ΜΗΧΑΝΙΚΩΝ		10	10%		
31	ΔΗΜΟΚΡΙΤΕΙΟ ΠΑΝΕΠΙΣΤΗΜΙΟ ΘΡΑΚΗΣ	ΚΟΜΟΤΗΝΗ	ΕΠΙΣΤΗΜΩΝ ΓΕΩΠΟΝΙΑΣ ΚΑΙ ΔΑΣΟΛΟΓΙΑΣ	ΟΡΕΣΤΙΑΔΑ	ΔΑΣΟΛΟΓΙΑΣ & ΔΙΑΧΕΙΡΙΣΗΣ ΠΕΡΙΒΑΛΛΟΝΤΟΣ & ΦΥΣΙΚΩΝ ΠΟΡΩΝ (ΟΡΕΣΤΙΑΔΑ)	ΕΒΡΟΥ	ΟΡΕΣΤΙΑΔΑ	97%	6%	24%	49%	21%	63%	16%	3%	27	107	134	86%	125%	Ενέργεια και Περιβάλλον	19%	68%	ΟΧΙ	ΝΑΙ	2	50%	ΔΑΣΟΛΟΓΙΑΣ & ΦΥΣΙΚΟΥ ΠΕΡΙΒΑΛΛΟΝΤΟΣ		2	50%		
29	ΠΑΝΕΠΙΣΤΗΜΙΟ ΠΑΤΡΩΝ	ΠΑΤΡΑ	ΠΟΛΥΤΕΧΝΙΚΗ	ΠΑΤΡΑ	ΜΗΧΑΝΟΛΟΓΩΝ & ΑΕΡΟΝΑΥΠΗΓΩΝ ΜΗΧΑΝΙΚΩΝ (ΠΑΤΡΑ)	ΑΧΑΪΑΣ	ΠΑΤΡΑ	100%	4%	76%	1%	9%	33%	58%	20%	19	91	163	50%	91%	Ενέργεια και Περιβάλλον	19%	49%	ΝΑΙ	ΝΑΙ	21	5%	ΜΗΧΑΝΟΛΟΓΩΝ & ΑΕΡΟΝΑΥΠΗΓΩΝ ΜΗΧΑΝΙΚΩΝ		1	100%		
33	ΠΟΛΥΤΕΧΝΕΙΟ ΚΡΗΤΗΣ	ΧΑΝΙΑ	ΜΗΧΑΝΙΚΩΝ ΠΕΡΙΒΑΛΛΟΝΤΟΣ	ΧΑΝΙΑ	ΜΗΧΑΝΙΚΩΝ ΠΕΡΙΒΑΛΛΟΝΤΟΣ (ΧΑΝΙΑ)	ΧΑΝΙΩΝ	ΧΑΝΙΑ	100%	5%	43%	3%	3%	70%	28%	3%	22	32	129	83%	127%	Ενέργεια και Περιβάλλον	19%	71%	ΝΑΙ	ΝΑΙ	5	20%	ΜΗΧΑΝΙΚΩΝ ΠΕΡΙΒΑΛΛΟΝΤΟΣ		2	50%		
29	ΠΑΝΕΠΙΣΤΗΜΙΟ ΠΑΤΡΩΝ	ΠΑΤΡΑ	ΠΟΛΥΤΕΧΝΙΚΗ	ΠΑΤΡΑ	ΜΗΧΑΝΙΚΩΝ ΗΛΕΚΤΡΟΝΙΚΩΝ ΥΠΟΛΟΓΙΣΤΩΝ ΚΑΙ ΠΛΗΡΟΦΟΡΙΚΗΣ (ΠΑΤΡΑ)	ΑΧΑΪΑΣ	ΠΑΤΡΑ	100%	7%	46%	1%	9%	39%	52%	64%	57	242	242	77%	137%	Τεχνολογία και ΤΠΕ	18%	51%	ΝΑΙ	ΝΑΙ	21	5%	ΜΗΧΑΝΙΚΩΝ ΠΛΗΡΟΦΟΡΙΚΗΣ		4	25%		
32	ΠΑΝΕΠΙΣΤΗΜΙΟ ΚΡΗΤΗΣ	ΡΕΘΥΜΝΟ	ΘΕΤΙΚΩΝ ΕΠΙΣΤΗΜΩΝ	ΗΡΑΚΛΕΙΟ	ΕΠΙΣΤΗΜΗΣ ΥΠΟΛΟΓΙΣΤΩΝ (ΗΡΑΚΛΕΙΟ)	ΗΡΑΚΛΕΙΟΥ	ΗΡΑΚΛΕΙΟ	100%	4%	48%	2%	1%	47%	52%	7%	35	111	156	72%	98%	Τεχνολογία και ΤΠΕ	19%	75%	ΟΧΙ	ΝΑΙ	7	14%	ΜΗΧΑΝΙΚΩΝ Η/Υ		4	25%		
21	ΕΘΝΙΚΟ ΜΕΤΣΟΒΙΟ ΠΟΛΥΤΕΧΝΕΙΟ	ΑΘΗΝΑ	ΗΛΕΚΤΡΟΛΟΓΩΝ ΜΗΧΑΝΙΚΩΝ & ΜΗΧΑΝΙΚΩΝ ΗΛΕΚΤΡΟΝΙΚΩΝ ΥΠΟΛΟΓΙΣΤΩΝ	ΑΘΗΝΑ	ΗΛΕΚΤΡΟΛΟΓΩΝ ΜΗΧΑΝΙΚΩΝ & ΜΗΧΑΝΙΚΩΝ ΥΠΟΛΟΓΙΣΤΩΝ (ΑΘΗΝΑ)	ΑΤΤΙΚΗΣ	ΑΘΗΝΑ	100%	4%	100%	0%				126%						Τεχνολογία και ΤΠΕ - Ενέργεια και Περιβάλλον	17%	#ΔΙΑΙΡ./0!	ΝΑΙ	ΝΑΙ	9	11%	ΗΛΕΚΤΡΟΛΟΓΩΝ ΜΗΧΑΝΙΚΩΝ & ΜΗΧΑΝΙΚΩΝ Η/Υ		5	20%		
22	ΑΡΙΣΤΟΤΕΛΕΙΟ ΠΑΝΕΠΙΣΤΗΜΙΟ ΘΕΣΣΑΛΟΝΙΚΗΣ	ΘΕΣΣΑΛΟΝΙΚΗ	ΠΟΛΥΤΕΧΝΙΚΗ	ΘΕΣΣΑΛΟΝΙΚΗ	ΗΛΕΚΤΡΟΛΟΓΩΝ ΜΗΧΑΝΙΚΩΝ & ΜΗΧΑΝΙΚΩΝ ΥΠΟΛΟΓΙΣΤΩΝ (ΘΕΣΣΑΛΟΝΙΚΗ)	ΘΕΣΣΑΛΟΝΙΚΗΣ	ΘΕΣΣΑΛΟΝΙΚΗ	100%	4%	96%	0%	12%	59%	30%	74%	27	124	98	57%	121%	Τεχνολογία και ΤΠΕ - Ενέργεια και Περιβάλλον	17%	46%	ΝΑΙ	ΝΑΙ	40	3%	ΗΛΕΚΤΡΟΛΟΓΩΝ ΜΗΧΑΝΙΚΩΝ & ΜΗΧΑΝΙΚΩΝ Η/Υ		5	20%		
36	ΠΑΝΕΠΙΣΤΗΜΙΟ ΘΕΣΣΑΛΙΑΣ	ΒΟΛΟΣ	ΠΟΛΥΤΕΧΝΙΚΗ	ΒΟΛΟΣ	ΗΛΕΚΤΡΟΛΟΓΩΝ ΜΗΧΑΝΙΚΩΝ ΚΑΙ ΜΗΧΑΝΙΚΩΝ ΥΠΟΛΟΓΙΣΤΩΝ (ΒΟΛΟΣ)	ΜΑΓΝΗΣΙΑΣ	ΒΟΛΟΣ	100%	4%	57%	1%	1%	23%	76%	7%	40	49	89	81%	40%	Τεχνολογία και ΤΠΕ - Ενέργεια και Περιβάλλον	17%	44%	ΝΑΙ	ΝΑΙ	12	8%	ΜΗΧΑΝΙΚΩΝ Η/Υ		4	25%		
29	ΠΑΝΕΠΙΣΤΗΜΙΟ ΠΑΤΡΩΝ	ΠΑΤΡΑ	ΠΟΛΥΤΕΧΝΙΚΗ	ΠΑΤΡΑ	ΗΛΕΚΤΡΟΛΟΓΩΝ ΜΗΧΑΝΙΚΩΝ & ΤΕΧΝΟΛΟΓΙΑΣ ΥΠΟΛΟΓΙΣΤΩΝ (ΠΑΤΡΑ)	ΑΧΑΪΑΣ	ΠΑΤΡΑ	100%	7%	77%	1%	8%	50%	42%	12%	26	122	149	63%	176%	Τεχνολογία και ΤΠΕ - Ενέργεια και Περιβάλλον	17%	52%	ΝΑΙ	ΝΑΙ	21	5%	ΗΛΕΚΤΡΟΛΟΓΩΝ ΜΗΧΑΝΙΚΩΝ & ΜΗΧΑΝΙΚΩΝ Η/Υ		5	20%		

Έκθεση αναλυτικής αξιολόγησης της εφαρμογής του Σχεδίου ΑΘΗΝΑ

ΤΑΥΤΟΤΗΤΑ ΤΜΗΜΑΤΩΝ							ΒΙΩΣΙΜΟΤΗΤΑ							ΔΕΙΚΤΕΣ ΠΟΙΟΤΗΤΑΣ							ΙΚΑΝΟΠΟΙΗΣΗ ΧΩΡΟΤΑΞΙΚΗΣ ΔΙΑΣΤΑΣΗΣ				ΕΞΕΙΔΙΚΕΥΣΗ ΓΝΩΣΤΙΚΟΥ ΑΝΤΙΚΕΙΜΕΝΟΥ				ΣΥΝΑΦΕΙΑ ΓΝΩΣΤΙΚΩΝ ΑΝΤΙΚΕΙΜΕΝΩΝ				
ΚΩΔ. ΝΕΟΥ ΙΔΡΥΜΑΤΟΣ	ΟΝΟΜΑΣΙΑ ΝΕΟΥ ΙΔΡΥΜΑΤΟΣ	ΕΔΡΑ ΙΔΡΥΜΑΤΟΣ	ΝΕΑ ΟΝΟΜΑΣΙΑ ΣΧΟΛΗΣ	ΕΔΡΑ ΣΧΟΛΗΣ	ΟΝΟΜΑΣΙΑ ΤΜΗΜΑΤΟΣ	ΝΟΜΟΣ	ΕΔΡΑ ΤΜΗΜΑΤΟΣ	% ΕΠΙΤΥΧΟΝΤΩΝ ΠΡΟΣ ΕΙΣΑΚΤΕΤΟΥΣ (ΓΕΝΙΚΗ ΣΕΙΡΑ)	% ΕΠΙΤΥΧΟΝΤΩΝ/ ΠΛΗΘΟΣ ΥΨΗΦΩΛΩΝ ΠΟΥ ΔΗΛΩΣΑΝ ΤΟ ΤΜΗΜΑ	% ΕΠΙΤΥΧΟΝΤΩΝ ΠΟΥ ΔΗΛΩΣΑΝ ΤΟ ΤΜΗΜΑ ΑΠΟ 1Η ΕΩΣ 3Η ΠΡΟΤΙΜΗΣΗ ΠΡΟΣ ΕΙΣΑΚΤΕΟΥΣ	% ΕΠΙΤΥΧΟΝΤΩΝ ΓΕΝΙΚΗΣ ΣΕΙΡΑΣ < 10.000 ΜΟΡΙΑ	% ΠΤΥΧΙΟΥΧΩΝ Ν ΕΤΗ / ΣΥΝΟΛΟ ΠΤΥΧΙΟΥΧΩΝ	% ΠΤΥΧΙΟΥΧΩΝ Ν+2 ΕΤΗ / ΣΥΝΟΛΟ ΠΤΥΧΙΟΥΧΩΝ	% ΠΤΥΧΙΟΥΧΩΝ > Ν+2 ΕΤΗ / ΣΥΝΟΛΟ ΠΤΥΧΙΟΥΧΩΝ	% ΦΟΙΤΗΤΩΝ ΠΟΥ ΜΕΤΕΓΡΑΦΗΣΑΝ / ΠΛΗΘΟΣ ΕΙΣΑΚΤΕΩΝ	ΕΝΕΡΓΟΙ ΦΟΙΤΗΤΕΣ/ΜΕΛΟΣ ΔΕΠ	ΕΝΕΡΓΟΙ ΦΟΙΤΗΤΕΣ/ΔΙΟΙΚΗΤΙΚΟ ΠΡΟΣΩΠΙΚΟ	ΕΝΕΡΓΟΙ ΦΟΙΤΗΤΕΣ/ΛΟΙΠΟ ΔΙΔΑΚΤΙΚΟ	% ΕΝΕΡΓΩΝ ΦΟΙΤΗΤΩΝ / ΕΙΣΓΕΦΡΑΜΜΕΝΩΝ ΦΟΙΤΗΤΩΝ	ΕΙΣΑΚΤΕΟΙ/ ΜΕΙΣΤΗ ΔΥΝΑΜΙΚΟΤΗΤΑ ΑΙΘΟΥΣΑΣ	ΑΝΤΙΣΤΟΙΧΗ ΣΕ ΚΛΑΔΟ ΑΙΚΜΗΣ	% ΕΙΣΑΚΤΕΩΝ ΛΟΙΠΩΝ ΚΑΤΗΓΟΡΙΩΝ / ΕΙΣΑΚΤΕΟΙ ΣΥΝΟΛΟ	ΦΟΙΤΗΤΕΣ Ν ΕΤΗ/ΕΙΣΓΕΦΡΑΜΜΕΝΟΥΣ ΦΟΙΤΗΤΕΣ	ΕΔΡΑ ΣΤΗΝ ΕΔΡΑ ΙΔΡΥΜΑΤΟΣ	ΕΔΡΑ ΣΤΗΝ ΕΔΡΑ ΣΧΟΛΗΣ	ΠΛΗΘΟΣ ΤΜΗΜΑΤΩΝ ΠΟΥ ΕΔΡΕΟΥΝ ΣΤΗΝ ΠΟΛΗ	% ΩΣ ΠΡΟΣ ΠΛΗΘΟΣ ΤΜΗΜΑΤΩΝ ΠΟΥ ΕΔΡΕΟΥΝ ΣΤΗΝ ΠΟΛΗ	ΓΝΩΣΤΙΚΟ ΑΝΤΙΚΕΙΜΕΝΟ (ΜΕ ΒΑΣΗ ΑΝΤΙΣΤΟΙΧΗΣ ΜΕΤΑΓΡΑΦΩΝ)	ΚΑΤΑΚΕΡΜΑΤΙΣΜΕΝΟ ΓΝΩΣΤΙΚΟ ΑΝΤΙΚΕΙΜΕΝΟ	ΠΛΗΘΟΣ ΤΜΗΜΑΤΩΝ ΣΤΟ ΓΝΩΣΤΙΚΟ ΑΝΤΙΚΕΙΜΕΝΟ (ΜΕ ΒΑΣΗ ΑΝΤΙΣΤΟΙΧΗΣ ΜΕΤΑΓΡΑΦΩΝ)	% ΤΜΗΜΑΤΟΣ ΩΣ ΠΡΟΣ ΠΛΗΘΟΣ ΤΜΗΜΑΤΩΝ ΣΤΟ ΓΝΩΣΤΙΚΟ ΑΝΤΙΚΕΙΜΕΝΟ (ΜΕ ΒΑΣΗ ΑΝΤΙΣΤΟΙΧΗΣ)	ΣΥΝΑΦΕΙΑ ΓΝΩΣΤΙΚΩΝ ΑΝΤΙΚΕΙΜΕΝΩΝ ΣΥΓΧΡΟΝΕΥΜΕΝΩΝ ΤΜΗΜΑΤΩΝ	ΣΥΝΑΦΕΙΑ ΠΡΟΓΡΑΜΜΑΤΟΣ ΣΠΟΥΔΩΝ ΣΥΓΧΡΟΝΕΥΜΕΝΩΝ ΤΜΗΜΑΤΩΝ
34	ΠΑΝΕΠΙΣΤΗΜΙΟ ΑΙΓΑΙΟΥ	ΜΥΤΙΛΗΝΗ	ΕΠΙΣΤΗΜΩΝ ΤΗΣ ΔΙΟΙΚΗΣΗΣ	ΧΙΟΣ	ΜΗΧΑΝΙΚΩΝ ΟΙΚΟΝΟΜΙΑΣ ΚΑΙ ΔΙΟΙΚΗΣΗΣ (ΧΙΟΣ)	ΧΙΟΥ	ΧΙΟΣ	97%	6%	26%	15%				0%	50	175	701	89%	65%	Εμπόριο- Εφοδιαστική ή Αλυσίδα	19%	64%	ΟΧΙ	ΝΑΙ	3	33%	ΜΗΧΑΝΙΚΩΝ ΟΙΚΟΝΟΜΙΑΣ & ΔΙΟΙΚΗΣΗΣ		1	100%		
31	ΔΗΜΟΚΡΕΤΕΙΟ ΠΑΝΕΠΙΣΤΗΜΙΟ ΘΡΑΚΗΣ	ΚΟΜΟΤΗΝΗ	ΠΟΛΥΤΕΧΝΙΚΗ	ΚΟΜΟΤΗΝΗ	ΗΛΕΚΤΡΟΛΟΓΩΝ ΜΗΧΑΝΙΚΩΝ & ΜΗΧΑΝΙΚΩΝ ΥΠΟΛΟΓΙΣΤΩΝ (ΞΑΝΘΗ)	ΞΑΝΘΗΣ	ΞΑΝΘΗ	100%	6%	53%	1%	23%	48%	30%	1%	21	179	63	72%	71%	Τεχνολογία και ΤΠΕ - Ενέργεια και Περιβάλλον	18%	61%	ΟΧΙ	ΟΧΙ	5	20%	ΗΛΕΚΤΡΟΛΟΓΩΝ ΜΗΧΑΝΙΚΩΝ & ΜΗΧΑΝΙΚΩΝ Η/Υ		5	20%		
31	ΔΗΜΟΚΡΕΤΕΙΟ ΠΑΝΕΠΙΣΤΗΜΙΟ ΘΡΑΚΗΣ	ΚΟΜΟΤΗΝΗ	ΠΟΛΥΤΕΧΝΙΚΗ	ΚΟΜΟΤΗΝΗ	ΜΗΧΑΝΙΚΩΝ ΠΑΡΑΓΩΓΗΣ & ΔΙΟΙΚΗΣΗΣ (ΞΑΝΘΗ)	ΞΑΝΘΗΣ	ΞΑΝΘΗ	99%	6%	23%	1%	23%	59%	18%	1%	49	161	321	87%	84%	Εμπόριο- Εφοδιαστική ή Αλυσίδα	19%	72%	ΟΧΙ	ΟΧΙ	5	20%	ΜΗΧΑΝΙΚΩΝ ΠΑΡΑΓΩΓΗΣ & ΔΙΟΙΚΗΣΗΣ		2	50%		
21	ΕΘΝΙΚΟ ΜΕΤΣΟΒΙΟ ΠΟΛΥΤΕΧΝΕΙΟ	ΑΘΗΝΑ	ΑΓΡΟΝΟΜΩΝ & ΤΟΠΟΓΡΑΦΩΝ ΜΗΧΑΝΙΚΩΝ	ΑΘΗΝΑ	ΑΓΡΟΝΟΜΩΝ & ΤΟΠΟΓΡΑΦΩΝ ΜΗΧΑΝΙΚΩΝ (ΑΘΗΝΑ)	ΑΤΤΙΚΗΣ	ΑΘΗΝΑ	100%	4%	48%	1%				10%						Ενέργεια και Περιβάλλον	18%	#ΔΙΑΙΡ./0!	ΝΑΙ	ΝΑΙ	9	11%	ΑΓΡΟΝΟΜΩΝ & ΤΟΠΟΓΡΑΦΩΝ ΜΗΧΑΝΙΚΩΝ		2	50%		
22	ΑΡΙΣΤΟΤΕΛΕΙΟ ΠΑΝΕΠΙΣΤΗΜΙΟ ΘΕΣΣΑΛΟΝΙΚΗΣ	ΘΕΣΣΑΛΟΝΙΚΗ	ΠΟΛΥΤΕΧΝΙΚΗ	ΘΕΣΣΑΛΟΝΙΚΗ	ΑΓΡΟΝΟΜΩΝ & ΤΟΠΟΓΡΑΦΩΝ ΜΗΧΑΝΙΚΩΝ (ΘΕΣΣΑΛΟΝΙΚΗ)	ΘΕΣΣΑΛΟΝΙΚΗΣ	ΘΕΣΣΑΛΟΝΙΚΗ	100%	3%	33%	1%	23%	48%	29%	1%	15	59	94	59%	42%	Ενέργεια και Περιβάλλον	18%	51%	ΝΑΙ	ΝΑΙ	40	3%	ΑΓΡΟΝΟΜΩΝ & ΤΟΠΟΓΡΑΦΩΝ ΜΗΧΑΝΙΚΩΝ		2	50%		
36	ΠΑΝΕΠΙΣΤΗΜΙΟ ΘΕΣΣΑΛΙΑΣ	ΒΟΛΟΣ	ΠΟΛΥΤΕΧΝΙΚΗ	ΒΟΛΟΣ	ΜΗΧΑΝΙΚΩΝ ΧΩΡΟΤΑΞΙΑΣ, ΠΟΛΕΟΔΟΜΙΑΣ ΚΑΙ ΠΕΡΙΦΕΡΕΙΑΚΗΣ ΑΝΑΠΤΥΞΗΣ (ΒΟΛΟΣ)	ΜΑΓΝΗΣΙΑΣ	ΒΟΛΟΣ	98%	5%	21%	2%	3%	73%	25%	1%	25	25	17	92%	61%	Ενέργεια και Περιβάλλον	18%	89%	ΝΑΙ	ΝΑΙ	12	8%	ΜΗΧΑΝΙΚΩΝ ΧΩΡΟΤΑΞΙΑΣ & ΑΝΑΠΤΥΞΗΣ		1	100%		
21	ΕΘΝΙΚΟ ΜΕΤΣΟΒΙΟ ΠΟΛΥΤΕΧΝΕΙΟ	ΑΘΗΝΑ	ΝΑΥΠΗΓΩΝ ΜΗΧΑΝΟΛΟΓΩΝ ΜΗΧΑΝΙΚΩΝ	ΑΘΗΝΑ	ΝΑΥΠΗΓΩΝ ΜΗΧΑΝΟΛΟΓΩΝ ΜΗΧΑΝΙΚΩΝ (ΑΘΗΝΑ)	ΑΤΤΙΚΗΣ	ΑΘΗΝΑ	100%	3%	97%	0%				0%						Ενέργεια και Περιβάλλον	21%	#ΔΙΑΙΡ./0!	ΝΑΙ	ΝΑΙ	9	11%	ΝΑΥΠΗΓΩΝ ΜΗΧΑΝΙΚΩΝ		2	50%		
33	ΠΟΛΥΤΕΧΝΕΙΟ ΚΡΗΤΗΣ	ΧΑΝΙΑ	ΜΗΧΑΝΙΚΩΝ ΠΑΡΑΓΩΓΗΣ & ΔΙΟΙΚΗΣΗΣ	ΧΑΝΙΑ	ΜΗΧΑΝΙΚΩΝ ΠΑΡΑΓΩΓΗΣ & ΔΙΟΙΚΗΣΗΣ (ΧΑΝΙΑ)	ΧΑΝΙΩΝ	ΧΑΝΙΑ	100%	7%	43%	1%	5%	47%	48%	1%	28	107	50	72%	184%	Εμπόριο- Εφοδιαστική ή Αλυσίδα	17%	56%	ΝΑΙ	ΝΑΙ	5	20%	ΜΗΧΑΝΙΚΩΝ ΠΑΡΑΓΩΓΗΣ & ΔΙΟΙΚΗΣΗΣ		2	50%		
21	ΕΘΝΙΚΟ ΜΕΤΣΟΒΙΟ ΠΟΛΥΤΕΧΝΕΙΟ	ΑΘΗΝΑ	ΑΡΧΙΤΕΚΤΟΝΩΝ ΜΗΧΑΝΙΚΩΝ	ΑΘΗΝΑ	ΑΡΧΙΤΕΚΤΟΝΩΝ ΜΗΧΑΝΙΚΩΝ (ΑΘΗΝΑ)	ΑΤΤΙΚΗΣ	ΑΘΗΝΑ	100%	19%	99%	0%				89%							19%	#ΔΙΑΙΡ./0!	ΝΑΙ	ΝΑΙ	9	11%	ΑΡΧΙΤΕΚΤΟΝΩΝ		8	13%		
29	ΠΑΝΕΠΙΣΤΗΜΙΟ ΠΑΤΡΩΝ	ΠΑΤΡΑ	ΠΟΛΥΤΕΧΝΙΚΗ	ΠΑΤΡΑ	ΑΡΧΙΤΕΚΤΟΝΩΝ ΜΗΧΑΝΙΚΩΝ (ΠΑΤΡΑ)	ΑΧΑΪΑΣ	ΠΑΤΡΑ	100%	18%	93%	1%	8%	38%	53%	16%	33	79	317	86%	217%		19%	72%	ΝΑΙ	ΝΑΙ	21	5%	ΑΡΧΙΤΕΚΤΟΝΩΝ		8	13%		

Έκθεση αναλυτικής αξιολόγησης της εφαρμογής του Σχεδίου ΑΘΗΝΑ

ΤΑΥΤΟΤΗΤΑ ΤΜΗΜΑΤΩΝ							ΒΙΩΣΙΜΟΤΗΤΑ							ΔΕΙΚΤΕΣ ΠΟΙΟΤΗΤΑΣ							ΙΚΑΝΟΠΟΙΗΣΗ ΧΩΡΟΤΑΞΙΚΗΣ ΔΙΑΣΤΑΣΗΣ				ΕΞΕΙΔΙΚΕΥΣΗ ΓΝΩΣΤΙΚΟΥ ΑΝΤΙΚΕΙΜΕΝΟΥ			ΣΥΝΑΦΕΙΑ ΓΝΩΣΤΙΚΩΝ ΑΝΤΙΚΕΙΜΕΝΩΝ					
ΚΩΔ. ΝΕΟΥ ΙΔΡΥΜΑΤΟΣ	ΟΝΟΜΑΣΙΑ ΝΕΟΥ ΙΔΡΥΜΑΤΟΣ	ΕΔΡΑ ΙΔΡΥΜΑΤΟΣ	ΝΕΑ ΟΝΟΜΑΣΙΑ ΣΧΟΛΗΣ	ΕΔΡΑ ΣΧΟΛΗΣ	ΟΝΟΜΑΣΙΑ ΤΜΗΜΑΤΟΣ	ΝΟΜΟΣ	ΕΔΡΑ ΤΜΗΜΑΤΟΣ	% ΕΠΙΤΥΧΟΝΤΩΝ ΠΡΟΣ ΕΙΣΑΚΤΕΟΥΣ (ΓΕΝΙΚΗ ΣΕΙΡΑ)	% ΕΠΙΤΥΧΟΝΤΩΝ/ ΠΛΗΘΟΣ ΥΨΗΦΩΝ ΠΟΥ ΔΗΛΩΣΑΝ ΤΟ ΤΜΗΜΑ	% ΕΠΙΤΥΧΟΝΤΩΝ ΠΟΥ ΔΗΛΩΣΑΝ ΤΟ ΤΜΗΜΑ ΑΠΟ 1Η ΕΩΣ 3Η ΠΡΟΤΙΜΗΣΗ ΠΡΟΣ ΕΙΣΑΚΤΕΟΥΣ	% ΕΠΙΤΥΧΟΝΤΩΝ ΓΕΝΙΚΗΣ ΣΕΙΡΑΣ < 10.000 ΜΟΡΙΑ	% ΠΤΥΧΙΟΥΧΩΝ Ν ΕΤΗ / ΣΥΝΟΛΟ ΠΤΥΧΙΟΥΧΩΝ	% ΠΤΥΧΙΟΥΧΩΝ Ν+2 ΕΤΗ / ΣΥΝΟΛΟ ΠΤΥΧΙΟΥΧΩΝ	% ΠΤΥΧΙΟΥΧΩΝ > Ν+2 ΕΤΗ / ΣΥΝΟΛΟ ΠΤΥΧΙΟΥΧΩΝ	% ΦΟΙΤΗΤΩΝ ΠΟΥ ΜΕΤΕΓΡΑΦΗΣΑΝ / ΠΛΗΘΟΣ ΕΙΣΑΚΤΕΩΝ	ΕΝΕΡΓΟΙ ΦΟΙΤΗΤΕΣ/ΜΕΛΟΣ ΔΕΠ	ΕΝΕΡΓΟΙ ΦΟΙΤΗΤΕΣ/ΔΙΟΙΚΗΤΙΚΟ ΠΡΟΣΩΠΙΚΟ	ΕΝΕΡΓΟΙ ΦΟΙΤΗΤΕΣ/ΛΟΙΠΟ ΔΙΔΑΚΤΙΚΟ	% ΕΝΕΡΓΩΝ ΦΟΙΤΗΤΩΝ / ΕΙΣΕΓΓΡΑΜΜΕΝΩΝ ΦΟΙΤΗΤΩΝ	ΕΙΣΑΚΤΕΟΙ/ ΜΕΡΙΣΤΗ ΔΥΝΑΜΙΚΟΤΗΤΑ ΛΙΘΟΥΣΣΑΣ	ΑΝΤΙΣΤΟΙΧΗ ΣΕ ΚΛΑΔΟ ΔΙΚΗΜΗΣ	% ΕΙΣΑΚΤΕΩΝ ΛΟΙΠΩΝ ΚΑΤΗΓΟΡΙΩΝ / ΕΙΣΑΚΤΕΟΙ ΣΥΝΟΛΟ	ΦΟΙΤΗΤΕΣ Ν ΕΤΗ/ΕΙΣΕΓΓΡΑΜΜΕΝΟΥΣ ΦΟΙΤΗΤΕΣ	ΕΔΡΑ ΣΤΗΝ ΕΔΡΑ ΙΔΡΥΜΑΤΟΣ	ΕΔΡΑ ΣΤΗΝ ΕΔΡΑ ΣΧΟΛΗΣ	ΠΛΗΘΟΣ ΤΜΗΜΑΤΩΝ ΠΟΥ ΕΔΡΕΟΥΝ ΣΤΗΝ ΠΟΛΗ	% ΩΣ ΠΡΟΣ ΠΛΗΘΟΣ ΤΜΗΜΑΤΩΝ ΠΟΥ ΕΔΡΕΟΥΝ ΣΤΗΝ ΠΟΛΗ	ΓΝΩΣΤΙΚΟ ΑΝΤΙΚΕΙΜΕΝΟ (ΜΕ ΒΑΣΗ ΑΝΤΙΣΤΟΙΧΗΣ ΜΕΤΑΓΡΑΦΩΝ)	ΚΑΤΑΚΕΡΜΑΤΙΣΜΕΝΟ ΓΝΩΣΤΙΚΟ ΑΝΤΙΚΕΙΜΕΝΟ	ΠΛΗΘΟΣ ΤΜΗΜΑΤΩΝ ΣΤΟ ΓΝΩΣΤΙΚΟ ΑΝΤΙΚΕΙΜΕΝΟ (ΜΕ ΒΑΣΗ ΑΝΤΙΣΤΟΙΧΗΣ ΜΕΤΑΓΡΑΦΩΝ)	% ΤΜΗΜΑΤΟΣ ΩΣ ΠΡΟΣ ΠΛΗΘΟΣ ΤΜΗΜΑΤΩΝ ΣΤΟ ΓΝΩΣΤΙΚΟ ΑΝΤΙΚΕΙΜΕΝΟ (ΜΕ ΒΑΣΗ ΑΝΤΙΣΤΟΙΧΗΣ)	ΣΥΝΑΦΕΙΑ ΓΝΩΣΤΙΚΩΝ ΑΝΤΙΚΕΙΜΕΝΩΝ ΣΥΓΧΡΟΝΕΥΜΕΝΩΝ ΤΜΗΜΑΤΩΝ	ΣΥΝΑΦΕΙΑ ΠΡΟΓΡΑΜΜΑΤΟΣ ΣΠΟΥΔΩΝ ΣΥΓΧΡΟΝΕΥΜΕΝΩΝ ΤΜΗΜΑΤΩΝ
22	ΑΡΙΣΤΟΤΕΛΕΙΟ ΠΑΝΕΠΙΣΤΗΜΙΟ ΘΕΣΣΑΛΟΝΙΚΗΣ	ΘΕΣΣΑΛΟΝΙΚΗ	ΠΟΛΥΤΕΧΝΙΚΗ	ΘΕΣΣΑΛΟΝΙΚΗ	ΑΡΧΙΤΕΚΤΟΝΩΝ ΜΗΧΑΝΙΚΩΝ (ΘΕΣΣΑΛΟΝΙΚΗ)	ΘΕΣΣΑΛΟΝΙΚΗΣ	ΘΕΣΣΑΛΟΝΙΚΗ	100%	14%	98%	0%	5%	59%	36%	64%	23	65	129	72%	44%		18%	57%	ΝΑΙ	ΝΑΙ	40	3%	ΑΡΧΙΤΕΚΤΟΝΩΝ		8	13%		
31	ΔΗΜΟΚΡΙΤΕΙΟ ΠΑΝΕΠΙΣΤΗΜΙΟ ΘΡΑΚΗΣ	ΚΟΜΟΤΗΝΗ	ΠΟΛΥΤΕΧΝΙΚΗ	ΚΟΜΟΤΗΝΗ	ΑΡΧΙΤΕΚΤΟΝΩΝ ΜΗΧΑΝΙΚΩΝ (ΞΑΝΘΗ)	ΞΑΝΘΗΣ	ΞΑΝΘΗ	99%	14%	63%	0%	0%	49%	51%	2%	34	151	303	91%	254%		18%	69%	ΟΧΙ	ΟΧΙ	5	20%	ΑΡΧΙΤΕΚΤΟΝΩΝ		8	13%		
21	ΕΘΝΙΚΟ ΜΕΤΣΟΒΙΟ ΠΟΛΥΤΕΧΝΕΙΟ	ΑΘΗΝΑ	ΧΗΜΙΚΩΝ ΜΗΧΑΝΙΚΩΝ	ΑΘΗΝΑ	ΧΗΜΙΚΩΝ ΜΗΧΑΝΙΚΩΝ (ΑΘΗΝΑ)	ΑΤΤΙΚΗΣ	ΑΘΗΝΑ	100%	4%	72%	1%				54%						Ιατρική και Φάρμακα	19%	#ΔΙΑΙ Ρ./Ο!	ΝΑΙ	ΝΑΙ	9	11%	ΧΗΜΙΚΩΝ ΜΗΧΑΝΙΚΩΝ		3	33%		
36	ΠΑΝΕΠΙΣΤΗΜΙΟ ΘΕΣΣΑΛΙΑΣ	ΒΟΛΟΣ	ΠΟΛΥΤΕΧΝΙΚΗ	ΒΟΛΟΣ	ΑΡΧΙΤΕΚΤΟΝΩΝ ΜΗΧΑΝΙΚΩΝ (ΒΟΛΟΣ)	ΜΑΓΝΗΣΙΑΣ	ΒΟΛΟΣ	100%	13%	80%	1%	0%	29%	71%	6%	24	275	55	88%	84%		18%	89%	ΝΑΙ	ΝΑΙ	12	8%	ΑΡΧΙΤΕΚΤΟΝΩΝ		8	13%		
22	ΑΡΙΣΤΟΤΕΛΕΙΟ ΠΑΝΕΠΙΣΤΗΜΙΟ ΘΕΣΣΑΛΟΝΙΚΗΣ	ΘΕΣΣΑΛΟΝΙΚΗ	ΠΟΛΥΤΕΧΝΙΚΗ	ΘΕΣΣΑΛΟΝΙΚΗ	ΧΗΜΙΚΩΝ ΜΗΧΑΝΙΚΩΝ (ΘΕΣΣΑΛΟΝΙΚΗ)	ΘΕΣΣΑΛΟΝΙΚΗΣ	ΘΕΣΣΑΛΟΝΙΚΗ	100%	3%	51%	0%	7%	48%	44%	16%	16	134	30	55%	67%	Ιατρική και Φάρμακα	18%	45%	ΝΑΙ	ΝΑΙ	40	3%	ΧΗΜΙΚΩΝ ΜΗΧΑΝΙΚΩΝ		3	33%		
34	ΠΑΝΕΠΙΣΤΗΜΙΟ ΑΙΓΑΙΟΥ	ΜΥΤΙΛΗΝΗ	ΘΕΤΙΚΩΝ ΕΠΙΣΤΗΜΩΝ	ΣΑΜΟΣ	ΜΗΧΑΝΙΚΩΝ ΣΧΕΔΙΑΣΗΣ ΠΡΟΪΟΝΤΩΝ ΚΑΙ ΣΥΣΤΗΜΑΤΩΝ (ΣΥΡΟΣ)	ΚΥΚΛΑΔΩΝ	ΣΥΡΟΣ	96%	6%	46%	10%				0%	44	133	28	80%	108%	Τεχνολογία και ΤΠΕ	18%	60%	ΟΧΙ	ΟΧΙ	1	100%	ΜΗΧΑΝΙΚΩΝ ΣΧΕΔΙΑΣΗΣ ΠΡΟΪΟΝΤΩΝ ΚΑΙ ΣΥΣΤΗΜΑΤΩΝ		1	100%		
29	ΠΑΝΕΠΙΣΤΗΜΙΟ ΠΑΤΡΩΝ	ΠΑΤΡΑ	ΠΟΛΥΤΕΧΝΙΚΗ	ΠΑΤΡΑ	ΧΗΜΙΚΩΝ ΜΗΧΑΝΙΚΩΝ (ΠΑΤΡΑ)	ΑΧΑΪΑΣ	ΠΑΤΡΑ	100%	5%	39%	1%	17%	47%	36%	0%	17	83	42	61%	109%	Ιατρική και Φάρμακα	17%	59%	ΝΑΙ	ΝΑΙ	21	5%	ΧΗΜΙΚΩΝ ΜΗΧΑΝΙΚΩΝ		3	33%		
23	ΟΙΚΟΝΟΜΙΚΟ ΠΑΝΕΠΙΣΤΗΜΙΟ ΑΘΗΝΑΣ	ΑΘΗΝΑ	ΔΙΟΙΚΗΣΗΣ ΕΠΙΧΕΙΡΗΣΕΩΝ	ΑΘΗΝΑ	ΔΙΟΙΚΗΤΙΚΗΣ ΕΠΙΣΤΗΜΗΣ & ΤΕΧΝΟΛΟΓΙΑΣ (ΑΘΗΝΑ)	ΑΤΤΙΚΗΣ	ΑΘΗΝΑ	100%	3%	89%	0%	32%	53%	15%	0%	39	94	142	84%		Τεχνολογία και ΤΠΕ	19%	61%	ΝΑΙ	ΝΑΙ	8	13%	ΔΙΟΙΚΗΤΙΚΗΣ ΕΠΙΣΤΗΜΗΣ & ΤΕΧΝΟΛΟΓΙΑΣ	ΝΑΙ	1	100%		
21	ΕΘΝΙΚΟ ΜΕΤΣΟΒΙΟ ΠΟΛΥΤΕΧΝΕΙΟ	ΑΘΗΝΑ	ΜΗΧΑΝΙΚΩΝ ΜΕΤΑΛΛΕΙΩΝ ΜΕΤΑΛΛΟΥΡΓΩΝ	ΑΘΗΝΑ	ΜΗΧΑΝΙΚΩΝ ΜΕΤΑΛΛΕΙΩΝ ΜΕΤΑΛΛΟΥΡΓΩΝ (ΑΘΗΝΑ)	ΑΤΤΙΚΗΣ	ΑΘΗΝΑ	100%	6%	36%	1%				0%						Τεχνολογία και ΤΠΕ	18%	#ΔΙΑΙ Ρ./Ο!	ΝΑΙ	ΝΑΙ	9	11%	ΜΗΧΑΝΙΚΩΝ ΜΕΤΑΛΛΕΙΩΝ ΜΕΤΑΛΛΟΥΡΓΩΝ		1	100%		
33	ΠΟΛΥΤΕΧΝΕΙΟ ΚΡΗΤΗΣ	ΧΑΝΙΑ	ΜΗΧΑΝΙΚΩΝ ΟΡΥΚΤΩΝ ΠΟΡΩΝ	ΧΑΝΙΑ	ΜΗΧΑΝΙΚΩΝ ΟΡΥΚΤΩΝ ΠΟΡΩΝ (ΧΑΝΙΑ)	ΧΑΝΙΩΝ	ΧΑΝΙΑ	98%	5%	37%	2%	0%	21%	79%	0%	20	25	37	65%	107%	Τεχνολογία και ΤΠΕ	18%	54%	ΝΑΙ	ΝΑΙ	5	20%	ΜΗΧΑΝΙΚΩΝ ΟΡΥΚΤΩΝ ΠΟΡΩΝ		1	100%		



Έκθεση αναλυτικής αξιολόγησης της εφαρμογής του Σχεδίου ΑΘΗΝΑ

ΤΑΥΤΟΤΗΤΑ ΤΜΗΜΑΤΩΝ								ΒΙΩΣΙΜΟΤΗΤΑ							ΔΕΙΚΤΕΣ ΠΟΙΟΤΗΤΑΣ							ΙΚΑΝΟΠΟΙΗΣΗ ΧΩΡΟΤΑΞΙΚΗΣ ΔΙΑΣΤΑΣΗΣ				ΕΞΕΙΔΙΚΕΥΣΗ ΓΝΩΣΤΙΚΟΥ ΑΝΤΙΚΕΙΜΕΝΟΥ			ΣΥΝΑΦΕΙΑ ΓΝΩΣΤΙΚΩΝ ΑΝΤΙΚΕΙΜΕΝΩΝ				
ΚΩΔ. ΝΕΟΥ ΙΔΡΥΜΑΤΟΣ	ΟΝΟΜΑΣΙΑ ΝΕΟΥ ΙΔΡΥΜΑΤΟΣ	ΕΔΡΑ ΙΔΡΥΜΑΤΟΣ	ΝΕΑ ΟΝΟΜΑΣΙΑ ΣΧΟΛΗΣ	ΕΔΡΑ ΣΧΟΛΗΣ	ΟΝΟΜΑΣΙΑ ΤΜΗΜΑΤΟΣ	ΝΟΜΟΣ	ΕΔΡΑ ΤΜΗΜΑΤΟΣ	% ΕΠΙΤΥΧΟΝΤΩΝ ΠΡΟΣ ΕΙΣΑΚΤΕΤΟΥΣ (ΓΕΝΙΚΗ ΣΕΙΡΑ)	% ΕΠΙΤΥΧΟΝΤΩΝ/ ΠΛΗΘΟΣ ΥΨΗΦΩΝ ΠΟΥ ΔΗΛΩΣΑΝ ΤΟ ΤΜΗΜΑ	% ΕΠΙΤΥΧΟΝΤΩΝ ΠΟΥ ΔΗΛΩΣΑΝ ΤΟ ΤΜΗΜΑ ΑΠΟ ΤΗ ΕΩΣ 3Η ΠΡΟΤΙΜΗΣΗ ΠΡΟΣ ΕΙΣΑΚΤΕΟΥΣ	% ΕΠΙΤΥΧΟΝΤΩΝ ΓΕΝΙΚΗΣ ΣΕΙΡΑΣ < 10.000 ΜΟΡΙΑ	% ΠΤΥΧΙΟΥΧΩΝ Ν ΕΤΗ / ΣΥΝΟΛΟ ΠΤΥΧΙΟΥΧΩΝ	% ΠΤΥΧΙΟΥΧΩΝ Ν+2 ΕΤΗ / ΣΥΝΟΛΟ ΠΤΥΧΙΟΥΧΩΝ	% ΠΤΥΧΙΟΥΧΩΝ > Ν+2 ΕΤΗ / ΣΥΝΟΛΟ ΠΤΥΧΙΟΥΧΩΝ	% ΦΟΙΤΗΤΩΝ ΠΟΥ ΜΕΤΕΓΡΑΦΗΣΑΝ / ΠΛΗΘΟΣ ΕΙΣΑΚΤΕΩΝ	ΕΝΕΡΓΟΙ ΦΟΙΤΗΤΕΣ/ΜΕΛΟΣ ΔΕΠ	ΕΝΕΡΓΟΙ ΦΟΙΤΗΤΕΣ/ΔΙΟΙΚΗΤΙΚΟ ΠΡΟΣΩΠΙΚΟ	ΕΝΕΡΓΟΙ ΦΟΙΤΗΤΕΣ/ΛΟΙΠΟ ΔΙΔΑΚΤΙΚΟ	% ΕΝΕΡΓΩΝ ΦΟΙΤΗΤΩΝ / ΕΓΓΕΓΡΑΜΜΕΝΩΝ ΦΟΙΤΗΤΩΝ	ΕΙΣΑΚΤΕΟΙ/ ΜΕΡΙΣΤΗ ΔΥΝΑΜΙΚΟΤΗΤΑ ΛΙΘΟΥΣΣΑΣ	ΑΝΤΙΣΤΟΙΧΗ ΣΕ ΚΛΑΔΟ ΔΙΚΜΗΣ	% ΕΙΣΑΚΤΕΩΝ ΛΟΙΠΩΝ ΚΑΤΗΓΟΡΙΩΝ / ΕΙΣΑΚΤΕΟΙ ΣΥΝΟΛΟ	ΦΟΙΤΗΤΕΣ Ν ΕΤΗ/ΕΓΓΕΓΡΑΜΜΕΝΟΥΣ ΦΟΙΤΗΤΕΣ	ΕΔΡΑ ΣΤΗΝ ΕΔΡΑ ΙΔΡΥΜΑΤΟΣ	ΕΔΡΑ ΣΤΗΝ ΕΔΡΑ ΣΧΟΛΗΣ	ΠΛΗΘΟΣ ΤΜΗΜΑΤΩΝ ΠΟΥ ΕΔΡΕΟΥΝ ΣΤΗΝ ΠΟΛΗ	% ΩΣ ΠΡΟΣ ΠΛΗΘΟΣ ΤΜΗΜΑΤΩΝ ΠΟΥ ΕΔΡΕΟΥΝ ΣΤΗΝ ΠΟΛΗ	ΓΝΩΣΤΙΚΟ ΑΝΤΙΚΕΙΜΕΝΟ (ΜΕ ΒΑΣΗ ΑΝΤΙΣΤΟΙΧΗΣ ΜΕΤΑΓΡΑΦΩΝ)	ΚΑΤΑΚΕΡΜΑΤΙΣΜΕΝΟ ΓΝΩΣΤΙΚΟ ΑΝΤΙΚΕΙΜΕΝΟ	ΠΛΗΘΟΣ ΤΜΗΜΑΤΩΝ ΣΤΟ ΓΝΩΣΤΙΚΟ ΑΝΤΙΚΕΙΜΕΝΟ (ΜΕ ΒΑΣΗ ΑΝΤΙΣΤΟΙΧΗΣ ΜΕΤΑΓΡΑΦΩΝ)	% ΤΜΗΜΑΤΟΣ ΩΣ ΠΡΟΣ ΠΛΗΘΟΣ ΤΜΗΜΑΤΩΝ ΣΤΟ ΓΝΩΣΤΙΚΟ ΑΝΤΙΚΕΙΜΕΝΟ (ΜΕ ΒΑΣΗ ΑΝΤΙΣΤΟΙΧΗΣ)	ΣΥΝΑΦΕΙΑ ΓΝΩΣΤΙΚΩΝ ΑΝΤΙΚΕΙΜΕΝΩΝ ΣΥΓΧΡΟΝΕΥΜΕΝΩΝ ΤΜΗΜΑΤΩΝ	ΣΥΝΑΦΕΙΑ ΠΡΟΓΡΑΜΜΑΤΟΣ ΣΠΟΥΔΩΝ ΣΥΓΧΡΟΝΕΥΜΕΝΩΝ ΤΜΗΜΑΤΩΝ
20	ΕΘΝΙΚΟ & ΚΑΠΟΔΙΣΤΡΙΑΚΟ ΠΑΝΕΠΙΣΤΗΜΙΟ ΑΘΗΝΩΝ	ΑΘΗΝΑ	ΘΕΤΙΚΩΝ ΕΠΙΣΤΗΜΩΝ	ΑΘΗΝΑ	ΜΑΘΗΜΑΤΙΚΩΝ (ΑΘΗΝΑ)	ΑΤΤΙΚΗΣ	ΑΘΗΝΑ	100%	5%	80%	1%	7%	27%	66%	67%	33	333	1999	36%			18%	23%	ΝΑΙ	ΝΑΙ	33	3%	ΜΑΘΗΜΑΤΙΚΩΝ		6	17%		
22	ΑΡΙΣΤΟΤΕΛΕΙΟ ΠΑΝΕΠΙΣΤΗΜΙΟ ΘΕΣΣΑΛΟΝΙΚΗΣ	ΘΕΣΣΑΛΟΝΙΚΗ	ΘΕΤΙΚΩΝ ΕΠΙΣΤΗΜΩΝ	ΘΕΣΣΑΛΟΝΙΚΗ	ΜΑΘΗΜΑΤΙΚΩΝ (ΘΕΣΣΑΛΟΝΙΚΗ)	ΘΕΣΣΑΛΟΝΙΚΗΣ	ΘΕΣΣΑΛΟΝΙΚΗ	100%	3%	78%	1%	6%	41%	54%	101%	45	203	1217	45%	26%		19%	32%	ΝΑΙ	ΝΑΙ	40	3%	ΜΑΘΗΜΑΤΙΚΩΝ		6	17%		
21	ΕΘΝΙΚΟ ΜΕΤΣΟΒΙΟ ΠΟΛΥΤΕΧΝΕΙΟ	ΑΘΗΝΑ	ΕΦΑΡΜΟΣΜΕΝΩΝ ΜΑΘΗΜΑΤΙΚΩΝ & ΦΥΣΙΚΩΝ ΕΠΙΣΤΗΜΩΝ	ΑΘΗΝΑ	ΕΦΑΡΜΟΣΜΕΝΩΝ ΜΑΘΗΜΑΤΙΚΩΝ & ΦΥΣΙΚΩΝ ΕΠΙΣΤΗΜΩΝ (ΑΘΗΝΑ)	ΑΤΤΙΚΗΣ	ΑΘΗΝΑ	100%	4%	63%	1%				0%							19%	#ΔΙΑΙΡ./0!	ΝΑΙ	ΝΑΙ	9	11%	ΜΑΘΗΜΑΤΙΚΩΝ		6	17%		
29	ΠΑΝΕΠΙΣΤΗΜΙΟ ΠΑΤΡΩΝ	ΠΑΤΡΑ	ΘΕΤΙΚΩΝ ΕΠΙΣΤΗΜΩΝ	ΠΑΤΡΑ	ΜΑΘΗΜΑΤΙΚΩΝ (ΠΑΤΡΑ)	ΑΧΑΪΑΣ	ΠΑΤΡΑ	99%	7%	55%	1%	14%	37%	49%	16%	49	392	653	72%	167%		17%	38%	ΝΑΙ	ΝΑΙ	21	5%	ΜΑΘΗΜΑΤΙΚΩΝ		6	17%		
30	ΠΑΝΕΠΙΣΤΗΜΙΟ ΙΩΑΝΝΙΝΩΝ	ΙΩΑΝΝΙΝΑ	ΘΕΤΙΚΩΝ ΕΠΙΣΤΗΜΩΝ	ΙΩΑΝΝΙΝΑ	ΜΑΘΗΜΑΤΙΚΩΝ (ΙΩΑΝΝΙΝΑ)	ΙΩΑΝΝΙΝΩΝ	ΙΩΑΝΝΙΝΑ	98%	6%	46%	1%				11%	65	326	816	67%			17%	38%	ΝΑΙ	ΝΑΙ	15	7%	ΜΑΘΗΜΑΤΙΚΩΝ		6	17%		
34	ΠΑΝΕΠΙΣΤΗΜΙΟ ΑΙΓΑΙΟΥ	ΜΥΤΙΛΗΝΗ	ΠΕΡΙΒΑΛΛΟΝΤΟΣ	ΜΥΤΙΛΗΝΗ	ΕΠΙΣΤΗΜΩΝ ΤΗΣ ΘΑΛΑΣΣΑΣ (ΜΥΤΙΛΗΝΗ)	ΛΕΣΒΟΥ	ΜΥΤΙΛΗΝΗ	97%	6%	49%	54%				0%	30	135	180	74%	72%		20%	38%	ΝΑΙ	ΝΑΙ	6	17%	ΕΠΙΣΤΗΜΩΝ ΤΗΣ ΘΑΛΑΣΣΑΣ		1	100%		
32	ΠΑΝΕΠΙΣΤΗΜΙΟ ΚΡΗΤΗΣ	ΡΕΘΥΜΝΟ	ΘΕΤΙΚΩΝ ΕΠΙΣΤΗΜΩΝ	ΗΡΑΚΛΕΙΟ	ΜΑΘΗΜΑΤΙΚΩΝ ΚΑΙ ΕΦΑΡΜΟΣΜΕΝΩΝ ΜΑΘΗΜΑΤΙΚΩΝ (ΗΡΑΚΛΕΙΟ) - ΕΦΑΡΜΟΣΜΕΝΩΝ ΜΑΘΗΜΑΤΙΚΩΝ	ΗΡΑΚΛΕΙΟΥ	ΗΡΑΚΛΕΙΟ	96%	5%	27%	1%	17%	40%	43%	0%				68%	37%		18%	74%	ΟΧΙ	ΝΑΙ	7	14%	ΜΑΘΗΜΑΤΙΚΩΝ ΚΑΙ ΕΦΑΡΜΟΣΜΕΝΩΝ ΜΑΘΗΜΑΤΙΚΩΝ		1	100%	ΠΛΗΡΗΣ	ΜΕΓΑΛΗ
34	ΠΑΝΕΠΙΣΤΗΜΙΟ ΑΙΓΑΙΟΥ	ΜΥΤΙΛΗΝΗ	ΘΕΤΙΚΩΝ ΕΠΙΣΤΗΜΩΝ	ΣΑΜΟΣ	ΜΑΘΗΜΑΤΙΚΩΝ (ΣΑΜΟΣ) - ΜΑΘΗΜΑΤΙΚΩΝ	ΣΑΜΟΥ	ΣΑΜΟΣ	97%	3%	17%	2%				1%	37	320	320	71%	103%		19%	58%	ΟΧΙ	ΝΑΙ	2	50%	ΜΑΘΗΜΑΤΙΚΩΝ		6	17%	ΜΕΡΙΚΗ	ΜΕΣΑΙΑ
20	ΕΘΝΙΚΟ & ΚΑΠΟΔΙΣΤΡΙΑΚΟ ΠΑΝΕΠΙΣΤΗΜΙΟ ΑΘΗΝΩΝ	ΑΘΗΝΑ	ΘΕΤΙΚΩΝ ΕΠΙΣΤΗΜΩΝ	ΑΘΗΝΑ	ΦΥΣΙΚΗΣ (ΑΘΗΝΑ)	ΑΤΤΙΚΗΣ	ΑΘΗΝΑ	100%	5%	82%	0%	5%	22%	73%	58%	14	40	106	35%			17%	25%	ΝΑΙ	ΝΑΙ	33	3%	ΦΥΣΙΚΗΣ		5	20%		
22	ΑΡΙΣΤΟΤΕΛΕΙΟ ΠΑΝΕΠΙΣΤΗΜΙΟ ΘΕΣΣΑΛΟΝΙΚΗΣ	ΘΕΣΣΑΛΟΝΙΚΗ	ΘΕΤΙΚΩΝ ΕΠΙΣΤΗΜΩΝ	ΘΕΣΣΑΛΟΝΙΚΗ	ΦΥΣΙΚΗΣ (ΘΕΣΣΑΛΟΝΙΚΗ)	ΘΕΣΣΑΛΟΝΙΚΗΣ	ΘΕΣΣΑΛΟΝΙΚΗ	100%	4%	66%	1%	5%	29%	66%	54%	15	95	87	45%	81%		17%	30%	ΝΑΙ	ΝΑΙ	40	3%	ΦΥΣΙΚΗΣ		5	20%		

Έκθεση αναλυτικής αξιολόγησης της εφαρμογής του Σχεδίου ΑΘΗΝΑ

ΤΑΥΤΟΤΗΤΑ ΤΜΗΜΑΤΩΝ							ΒΙΩΣΙΜΟΤΗΤΑ							ΔΕΙΚΤΕΣ ΠΟΙΟΤΗΤΑΣ							ΙΚΑΝΟΠΟΙΗΣΗ ΧΩΡΟΤΑΞΙΚΗΣ ΔΙΑΣΤΑΣΗΣ				ΕΞΕΙΔΙΚΕΥΣΗ ΓΝΩΣΤΙΚΟΥ ΑΝΤΙΚΕΙΜΕΝΟΥ			ΣΥΝΑΦΕΙΑ ΓΝΩΣΤΙΚΩΝ ΑΝΤΙΚΕΙΜΕΝΩΝ					
ΚΩΔ. ΝΕΟΥ ΙΔΡΥΜΑΤΟΣ	ΟΝΟΜΑΣΙΑ ΝΕΟΥ ΙΔΡΥΜΑΤΟΣ	ΕΔΡΑ ΙΔΡΥΜΑΤΟΣ	ΝΕΑ ΟΝΟΜΑΣΙΑ ΣΧΟΛΗΣ	ΕΔΡΑ ΣΧΟΛΗΣ	ΟΝΟΜΑΣΙΑ ΤΜΗΜΑΤΟΣ	ΝΟΜΟΣ	ΕΔΡΑ ΤΜΗΜΑΤΟΣ	% ΕΠΙΤΥΧΟΝΤΩΝ ΠΡΟΣ ΕΙΣΑΚΤΕΟΥΣ (ΓΕΝΙΚΗ ΣΕΙΡΑ)	% ΕΠΙΤΥΧΟΝΤΩΝ/ ΠΛΗΘΟΣ ΥΨΗΦΛΙΩΝ ΠΟΥ ΔΗΛΩΣΑΝ ΤΟ ΤΜΗΜΑ	% ΕΠΙΤΥΧΟΝΤΩΝ ΠΟΥ ΔΗΛΩΣΑΝ ΤΟ ΤΜΗΜΑ ΑΠΟ 1Η ΕΩΣ 3Η ΠΡΟΤΙΜΗΣΗ ΠΡΟΣ ΕΙΣΑΚΤΕΟΥΣ	% ΕΠΙΤΥΧΟΝΤΩΝ ΓΕΝΙΚΗΣ ΣΕΙΡΑΣ < 10.000 ΜΟΡΙΑ	% ΠΤΥΧΙΟΥΧΩΝ Ν ΕΤΗ / ΣΥΝΟΛΟ ΠΤΥΧΙΟΥΧΩΝ	% ΠΤΥΧΙΟΥΧΩΝ Ν+2 ΕΤΗ / ΣΥΝΟΛΟ ΠΤΥΧΙΟΥΧΩΝ	% ΠΤΥΧΙΟΥΧΩΝ > Ν+2 ΕΤΗ / ΣΥΝΟΛΟ ΠΤΥΧΙΟΥΧΩΝ	% ΦΟΙΤΗΤΩΝ ΠΟΥ ΜΕΤΕΓΡΑΦΗΣΑΝ / ΠΛΗΘΟΣ ΕΙΣΑΚΤΕΩΝ	ΕΝΕΡΓΟΙ ΦΟΙΤΗΤΕΣ/ΜΕΛΟΣ ΔΕΠ	ΕΝΕΡΓΟΙ ΦΟΙΤΗΤΕΣ/ΔΙΟΙΚΗΤΙΚΟ ΠΡΟΣΩΠΙΚΟ	ΕΝΕΡΓΟΙ ΦΟΙΤΗΤΕΣ/ΛΟΙΠΟ ΔΙΔΑΚΤΙΚΟ	% ΕΝΕΡΓΩΝ ΦΟΙΤΗΤΩΝ / ΕΓΓΕΓΡΑΜΜΕΝΩΝ ΦΟΙΤΗΤΩΝ	ΕΙΣΑΚΤΕΟΙ/ ΜΕΤΙΣΤΗ ΔΥΝΑΜΙΚΟΤΗΤΑ ΛΙΘΟΥΣΣΑΣ	ΑΝΤΙΣΤΟΙΧΗ ΣΕ ΚΛΑΔΟ ΛΙΧΜΗΣ	% ΕΙΣΑΚΤΕΩΝ ΛΟΙΠΩΝ ΚΑΤΗΓΟΡΙΩΝ / ΕΙΣΑΚΤΕΟΙ ΣΥΝΟΛΟ	ΦΟΙΤΗΤΕΣ Ν ΕΤΗ/ΕΓΓΕΓΡΑΜΜΕΝΟΥΣ ΦΟΙΤΗΤΕΣ	ΕΔΡΑ ΣΤΗΝ ΕΔΡΑ ΙΔΡΥΜΑΤΟΣ	ΕΔΡΑ ΣΤΗΝ ΕΔΡΑ ΣΧΟΛΗΣ	ΠΛΗΘΟΣ ΤΜΗΜΑΤΩΝ ΠΟΥ ΕΔΡΕΟΥΝ ΣΤΗΝ ΠΟΛΗ	% ΩΣ ΠΡΟΣ ΠΛΗΘΟΣ ΤΜΗΜΑΤΩΝ ΠΟΥ ΕΔΡΕΟΥΝ ΣΤΗΝ ΠΟΛΗ	ΓΝΩΣΤΙΚΟ ΑΝΤΙΚΕΙΜΕΝΟ (ΜΕ ΒΑΣΗ ΑΝΤΙΣΤΟΙΧΗΣ ΜΕΤΑΓΡΑΦΩΝ)	ΚΑΤΑΚΕΡΜΑΤΙΣΜΕΝΟ ΓΝΩΣΤΙΚΟ ΑΝΤΙΚΕΙΜΕΝΟ	ΠΛΗΘΟΣ ΤΜΗΜΑΤΩΝ ΣΤΟ ΓΝΩΣΤΙΚΟ ΑΝΤΙΚΕΙΜΕΝΟ (ΜΕ ΒΑΣΗ ΑΝΤΙΣΤΟΙΧΗΣ ΜΕΤΑΓΡΑΦΩΝ)	% ΤΜΗΜΑΤΟΣ ΩΣ ΠΡΟΣ ΠΛΗΘΟΣ ΤΜΗΜΑΤΩΝ ΣΤΟ ΓΝΩΣΤΙΚΟ ΑΝΤΙΚΕΙΜΕΝΟ (ΜΕ ΒΑΣΗ ΑΝΤΙΣΤΟΙΧΗΣ)	ΣΥΝΑΦΕΙΑ ΓΝΩΣΤΙΚΩΝ ΑΝΤΙΚΕΙΜΕΝΩΝ ΣΥΓΧΡΟΝΕΥΜΕΝΩΝ ΤΜΗΜΑΤΩΝ	ΣΥΝΑΦΕΙΑ ΠΡΟΓΡΑΜΜΑΤΟΣ ΣΠΟΥΔΩΝ ΣΥΓΧΡΟΝΕΥΜΕΝΩΝ ΤΜΗΜΑΤΩΝ
29	ΠΑΝΕΠΙΣΤΗΜΙΟ ΠΑΤΡΩΝ	ΠΑΤΡΑ	ΘΕΤΙΚΩΝ ΕΠΙΣΤΗΜΩΝ	ΠΑΤΡΑ	ΦΥΣΙΚΗΣ (ΠΑΤΡΑ)	ΑΧΑΪΑΣ	ΠΑΤΡΑ	98%	6%	35%	1%	20%	37%	43%	4%	37	171	456	53%	122%		18%	26%	ΝΑΙ	ΝΑΙ	21	5%	ΦΥΣΙΚΗΣ		5	20%		
30	ΠΑΝΕΠΙΣΤΗΜΙΟ ΙΩΑΝΝΙΝΩΝ	ΙΩΑΝΝΙΝΑ	ΘΕΤΙΚΩΝ ΕΠΙΣΤΗΜΩΝ	ΙΩΑΝΝΙΝΑ	ΦΥΣΙΚΗΣ (ΙΩΑΝΝΙΝΑ)	ΙΩΑΝΝΙΝΩΝ	ΙΩΑΝΝΙΝΑ	97%	5%	45%	1%				2%	16	147	122	49%	131%		16%	41%	ΝΑΙ	ΝΑΙ	15	7%	ΦΥΣΙΚΗΣ		5	20%		
32	ΠΑΝΕΠΙΣΤΗΜΙΟ ΚΡΗΤΗΣ	ΡΕΘΥΜΝΟ	ΘΕΤΙΚΩΝ ΕΠΙΣΤΗΜΩΝ	ΗΡΑΚΛΕΙΟ	ΦΥΣΙΚΗΣ (ΗΡΑΚΛΕΙΟ)	ΗΡΑΚΛΕΙΟΥ	ΗΡΑΚΛΕΙΟ	96%	5%	57%	0%	10%	36%	54%	0%	24	135	135	61%	26%		17%	70%	ΟΧΙ	ΝΑΙ	7	14%	ΦΥΣΙΚΗΣ		5	20%		
27	ΠΑΝΕΠΙΣΤΗΜΙΟ ΠΕΙΡΑΙΩΣ	ΠΕΙΡΑΙΑΣ	ΤΕΧΝΟΛΟΓΙΩΝ ΠΛΗΡΟΦΟΡΙΚΗΣ & ΕΠΙΚΟΙΝΩΝΙΩΝ	ΠΕΙΡΑΙΑΣ	ΨΗΦΙΑΚΩΝ ΣΥΣΤΗΜΑΤΩΝ (ΠΕΙΡΑΙΑΣ)	ΑΤΤΙΚΗΣ	ΑΘΗΝΑ	100%	4%	31%	1%	10%	49%	41%	0%	47	378	1133	69%		Τεχνολογία και ΤΠΕ	17%	44%	ΟΧΙ	ΟΧΙ	9	11%	ΨΗΦΙΑΚΩΝ ΣΥΣΤΗΜΑΤΩΝ	ΝΑΙ	1	100%		
20	ΕΘΝΙΚΟ & ΚΑΠΟΔΙΣΤΡΙΑΚΟ ΠΑΝΕΠΙΣΤΗΜΙΟ ΑΘΗΝΩΝ	ΑΘΗΝΑ	ΘΕΤΙΚΩΝ ΕΠΙΣΤΗΜΩΝ	ΑΘΗΝΑ	ΧΗΜΕΙΑΣ (ΑΘΗΝΑ)	ΑΤΤΙΚΗΣ	ΑΘΗΝΑ	100%	3%	60%	0%	8%	36%	56%	93%	15	35	114	42%		Ιατρική και Φάρμακα	18%	26%	ΝΑΙ	ΝΑΙ	33	3%	ΧΗΜΕΙΑΣ		5	20%		
22	ΑΡΙΣΤΟΤΕΛΕΙΟ ΠΑΝΕΠΙΣΤΗΜΙΟ ΘΕΣΣΑΛΟΝΙΚΗΣ	ΘΕΣΣΑΛΟΝΙΚΗ	ΘΕΤΙΚΩΝ ΕΠΙΣΤΗΜΩΝ	ΘΕΣΣΑΛΟΝΙΚΗ	ΧΗΜΕΙΑΣ (ΘΕΣΣΑΛΟΝΙΚΗ)	ΘΕΣΣΑΛΟΝΙΚΗΣ	ΘΕΣΣΑΛΟΝΙΚΗ	100%	4%	36%	1%	8%	45%	47%	42%	7	50	40	43%	37%	Ιατρική και Φάρμακα	19%	43%	ΝΑΙ	ΝΑΙ	40	3%	ΧΗΜΕΙΑΣ		5	20%		
29	ΠΑΝΕΠΙΣΤΗΜΙΟ ΠΑΤΡΩΝ	ΠΑΤΡΑ	ΘΕΤΙΚΩΝ ΕΠΙΣΤΗΜΩΝ	ΠΑΤΡΑ	ΧΗΜΕΙΑΣ (ΠΑΤΡΑ)	ΑΧΑΪΑΣ	ΠΑΤΡΑ	100%	6%	33%	1%	21%	48%	31%	13%	16	72	83	60%	97%	Ιατρική και Φάρμακα	17%	52%	ΝΑΙ	ΝΑΙ	21	5%	ΧΗΜΕΙΑΣ		5	20%		
30	ΠΑΝΕΠΙΣΤΗΜΙΟ ΙΩΑΝΝΙΝΩΝ	ΙΩΑΝΝΙΝΑ	ΘΕΤΙΚΩΝ ΕΠΙΣΤΗΜΩΝ	ΙΩΑΝΝΙΝΑ	ΧΗΜΕΙΑΣ (ΙΩΑΝΝΙΝΑ)	ΙΩΑΝΝΙΝΩΝ	ΙΩΑΝΝΙΝΑ	99%	5%	31%	1%				1%	10		64	58%		Ιατρική και Φάρμακα	17%	68%	ΝΑΙ	ΝΑΙ	15	7%	ΧΗΜΕΙΑΣ		5	20%		
32	ΠΑΝΕΠΙΣΤΗΜΙΟ ΚΡΗΤΗΣ	ΡΕΘΥΜΝΟ	ΘΕΤΙΚΩΝ ΕΠΙΣΤΗΜΩΝ	ΗΡΑΚΛΕΙΟ	ΧΗΜΕΙΑΣ (ΗΡΑΚΛΕΙΟ)	ΗΡΑΚΛΕΙΟΥ	ΗΡΑΚΛΕΙΟ	96%	4%	33%	1%	5%	56%	40%	1%	19	41	45	80%	494%	Ιατρική και Φάρμακα	18%	85%	ΟΧΙ	ΝΑΙ	7	14%	ΧΗΜΕΙΑΣ		5	20%		
29	ΠΑΝΕΠΙΣΤΗΜΙΟ ΠΑΤΡΩΝ	ΠΑΤΡΑ	ΠΟΛΥΤΕΧΝΙΚΗ	ΠΑΤΡΑ	ΔΙΑΧΕΙΡΙΣΗΣ ΠΕΡΙΒΑΛΛΟΝΤΟΣ & ΦΥΣΙΚΩΝ ΠΟΡΩΝ (ΑΓΡΙΝΙΟ)	ΑΙΤΩΛΟΑΚΑΡΝΑΝΙΑΣ	ΑΓΡΙΝΙΟ	98%	6%	19%	52%	34%	26%	40%	2%	39	143	286	89%	191%	Ενέργεια και Περιβάλλον	17%	14%	ΟΧΙ	ΟΧΙ	3	33%	ΔΙΑΧΕΙΡΙΣΗΣ ΦΥΣΙΚΟΥ ΠΕΡΙΒΑΛΛΟΝΤΟΣ & ΦΥΣΙΚΩΝ ΠΟΡΩΝ		1	100%		

Έκθεση αναλυτικής αξιολόγησης της εφαρμογής του Σχεδίου ΑΘΗΝΑ

ΤΑΥΤΟΤΗΤΑ ΤΜΗΜΑΤΩΝ							ΒΙΩΣΙΜΟΤΗΤΑ							ΔΕΙΚΤΕΣ ΠΟΙΟΤΗΤΑΣ							ΙΚΑΝΟΠΟΙΗΣΗ ΧΩΡΟΤΑΞΙΚΗΣ ΔΙΑΣΤΑΣΗΣ				ΕΞΕΙΔΙΚΕΥΣΗ ΓΝΩΣΤΙΚΟΥ ΑΝΤΙΚΕΙΜΕΝΟΥ				ΣΥΝΑΦΕΙΑ ΓΝΩΣΤΙΚΩΝ ΑΝΤΙΚΕΙΜΕΝΩΝ				
ΚΩΔ. ΝΕΟΥ ΙΔΡΥΜΑΤΟΣ	ΟΝΟΜΑΣΙΑ ΝΕΟΥ ΙΔΡΥΜΑΤΟΣ	ΕΔΡΑ ΙΔΡΥΜΑΤΟΣ	ΝΕΑ ΟΝΟΜΑΣΙΑ ΣΧΟΛΗΣ	ΕΔΡΑ ΣΧΟΛΗΣ	ΟΝΟΜΑΣΙΑ ΤΜΗΜΑΤΟΣ	ΝΟΜΟΣ	ΕΔΡΑ ΤΜΗΜΑΤΟΣ	% ΕΠΙΤΥΧΟΝΤΩΝ ΠΡΟΣ ΕΙΣΑΚΤΕΤΟΥΣ (ΓΕΝΙΚΗ ΣΕΙΡΑ)	% ΕΠΙΤΥΧΟΝΤΩΝ/ ΠΛΗΘΟΣ ΥΨΗΦΩΝ ΠΟΥ ΔΗΛΩΣΑΝ ΤΟ ΤΜΗΜΑ	% ΕΠΙΤΥΧΟΝΤΩΝ ΠΟΥ ΔΗΛΩΣΑΝ ΤΟ ΤΜΗΜΑ ΑΠΟ 1Η ΕΩΣ 3Η ΠΡΟΤΙΜΗΣΗ ΠΡΟΣ ΕΙΣΑΚΤΕΟΥΣ	% ΕΠΙΤΥΧΟΝΤΩΝ ΓΕΝΙΚΗΣ ΣΕΙΡΑΣ < 10.000 ΜΟΡΙΑ	% ΠΤΥΧΙΟΥΧΩΝ Ν ΕΤΗ / ΣΥΝΟΛΟ ΠΤΥΧΙΟΥΧΩΝ	% ΠΤΥΧΙΟΥΧΩΝ Ν+2 ΕΤΗ / ΣΥΝΟΛΟ ΠΤΥΧΙΟΥΧΩΝ	% ΠΤΥΧΙΟΥΧΩΝ > Ν+2 ΕΤΗ / ΣΥΝΟΛΟ ΠΤΥΧΙΟΥΧΩΝ	% ΦΟΙΤΗΤΩΝ ΠΟΥ ΜΕΤΕΓΡΑΦΗΣΑΝ / ΠΛΗΘΟΣ ΕΙΣΑΚΤΕΩΝ	ΕΝΕΡΓΟΙ ΦΟΙΤΗΤΕΣ/ΜΕΛΟΣ ΔΕΠ	ΕΝΕΡΓΟΙ ΦΟΙΤΗΤΕΣ/ΔΙΟΙΚΗΤΙΚΟ ΠΡΟΣΩΠΙΚΟ	ΕΝΕΡΓΟΙ ΦΟΙΤΗΤΕΣ/ΛΟΙΠΟ ΔΙΔΑΚΤΙΚΟ	% ΕΝΕΡΓΩΝ ΦΟΙΤΗΤΩΝ / ΕΓΓΕΓΡΑΜΜΕΝΩΝ ΦΟΙΤΗΤΩΝ	ΕΙΣΑΚΤΕΟΙ/ ΜΕΙΣΤΗ ΔΥΝΑΜΙΚΟΤΗΤΑ ΑΙΘΟΥΣΑΣ	ΑΝΤΙΣΤΟΙΧΗ ΣΕ ΚΛΑΔΟ ΑΙΧΜΗΣ	% ΕΙΣΑΚΤΕΩΝ ΛΟΙΠΩΝ ΚΑΤΗΓΟΡΙΩΝ / ΕΙΣΑΚΤΕΟΙ ΣΥΝΟΛΟ	ΦΟΙΤΗΤΕΣ Ν ΕΤΗ/ΕΓΓΕΓΡΑΜΜΕΝΟΥΣ ΦΟΙΤΗΤΕΣ	ΕΔΡΑ ΣΤΗΝ ΕΔΡΑ ΙΔΡΥΜΑΤΟΣ	ΕΔΡΑ ΣΤΗΝ ΕΔΡΑ ΣΧΟΛΗΣ	ΠΛΗΘΟΣ ΤΜΗΜΑΤΩΝ ΠΟΥ ΕΔΡΕΟΥΝ ΣΤΗΝ ΠΟΛΗ	% ΩΣ ΠΡΟΣ ΠΛΗΘΟΣ ΤΜΗΜΑΤΩΝ ΠΟΥ ΕΔΡΕΟΥΝ ΣΤΗΝ ΠΟΛΗ	ΓΝΩΣΤΙΚΟ ΑΝΤΙΚΕΙΜΕΝΟ (ΜΕ ΒΑΣΗ ΑΝΤΙΣΤΟΙΧΗΣ ΜΕΤΑΓΡΑΦΩΝ)	ΚΑΤΑΚΕΡΜΑΤΙΣΜΕΝΟ ΓΝΩΣΤΙΚΟ ΑΝΤΙΚΕΙΜΕΝΟ	ΠΛΗΘΟΣ ΤΜΗΜΑΤΩΝ ΣΤΟ ΓΝΩΣΤΙΚΟ ΑΝΤΙΚΕΙΜΕΝΟ (ΜΕ ΒΑΣΗ ΑΝΤΙΣΤΟΙΧΗΣ ΜΕΤΑΓΡΑΦΩΝ)	% ΤΜΗΜΑΤΟΣ ΩΣ ΠΡΟΣ ΠΛΗΘΟΣ ΤΜΗΜΑΤΩΝ ΣΤΟ ΓΝΩΣΤΙΚΟ ΑΝΤΙΚΕΙΜΕΝΟ (ΜΕ ΒΑΣΗ ΑΝΤΙΣΤΟΙΧΗΣ)	ΣΥΝΑΦΕΙΑ ΓΝΩΣΤΙΚΩΝ ΑΝΤΙΚΕΙΜΕΝΩΝ ΣΥΓΧΡΟΝΕΥΜΕΝΩΝ ΤΜΗΜΑΤΩΝ	ΣΥΝΑΦΕΙΑ ΠΡΟΓΡΑΜΜΑΤΟΣ ΣΠΟΥΔΩΝ ΣΥΓΧΡΟΝΕΥΜΕΝΩΝ ΤΜΗΜΑΤΩΝ
30	ΠΑΝΕΠΙΣΤΗΜΙΟ ΙΩΑΝΝΙΝΩΝ	ΙΩΑΝΝΙΝΑ	ΘΕΤΙΚΩΝ ΕΠΙΣΤΗΜΩΝ	ΙΩΑΝΝΙΝΑ	ΜΗΧΑΝΙΚΩΝ ΕΠΙΣΤΗΜΗΣ ΥΛΙΚΩΝ (ΙΩΑΝΝΙΝΑ)	ΙΩΑΝΝΙΝΩΝ	ΙΩΑΝΝΙΝΑ	97%	6%	24%	4%				0%	35	278	139	89%		Τεχνολογία και ΤΠΕ	18%	65%	ΝΑΙ	ΝΑΙ	15	7%	ΕΠΙΣΤΗΜΗΣ ΥΛΙΚΩΝ		2	50%		
22	ΑΡΙΣΤΟΤΕΛΕΙΟ ΠΑΝΕΠΙΣΤΗΜΙΟ ΘΕΣΣΑΛΟΝΙΚΗΣ	ΘΕΣΣΑΛΟΝΙΚΗ	ΓΕΩΠΟΝΙΑΣ, ΔΑΣΟΛΟΓΙΑΣ ΚΑΙ ΦΥΣΙΚΟΥ ΠΕΡΙΒΑΛΛΟΝΤΟΣ	ΘΕΣΣΑΛΟΝΙΚΗ	ΓΕΩΠΟΝΙΑΣ (ΘΕΣΣΑΛΟΝΙΚΗ)	ΘΕΣΣΑΛΟΝΙΚΗΣ	ΘΕΣΣΑΛΟΝΙΚΗ	100%	3%	50%	0%	11%	57%	32%	75%	23	109	72	66%	133%	Αγροτική Παραγωγή, Διατροφή και Τρόφιμα-Ποτά	18%	48%	ΝΑΙ	ΝΑΙ	40	3%	ΓΕΩΠΟΝΙΑΣ		1	100%		
36	ΠΑΝΕΠΙΣΤΗΜΙΟ ΘΕΣΣΑΛΙΑΣ	ΒΟΛΟΣ	ΓΕΩΠΟΝΙΚΩΝ ΕΠΙΣΤΗΜΩΝ	ΒΟΛΟΣ	ΓΕΩΠΟΝΙΑΣ, ΦΥΤΙΚΗΣ ΠΑΡΑΓΩΓΗΣ ΚΑΙ ΑΓΡΟΤΙΚΟΥ ΠΕΡΙΒΑΛΛΟΝΤΟΣ (ΒΟΛΟΣ)	ΜΑΓΝΗΣΙΑΣ	ΒΟΛΟΣ	100%	3%	52%	1%	30%	53%	17%	0%	16	32	20	81%	190%	Αγροτική Παραγωγή, Διατροφή και Τρόφιμα-Ποτά	19%	85%	ΝΑΙ	ΝΑΙ	12	8%	ΓΕΩΠΟΝΙΑΣ, ΦΥΤΙΚΗΣ ΠΑΡΑΓΩΓΗΣ ΚΑΙ ΑΓΡΟΤΙΚΟΥ ΠΕΡΙΒΑΛΛΟΝΤΟΣ		1	100%		
22	ΑΡΙΣΤΟΤΕΛΕΙΟ ΠΑΝΕΠΙΣΤΗΜΙΟ ΘΕΣΣΑΛΟΝΙΚΗΣ	ΘΕΣΣΑΛΟΝΙΚΗ	ΓΕΩΠΟΝΙΑΣ, ΔΑΣΟΛΟΓΙΑΣ ΚΑΙ ΦΥΣΙΚΟΥ ΠΕΡΙΒΑΛΛΟΝΤΟΣ	ΘΕΣΣΑΛΟΝΙΚΗ	ΔΑΣΟΛΟΓΙΑΣ & ΦΥΣΙΚΟΥ ΠΕΡΙΒΑΛΛΟΝΤΟΣ (ΘΕΣΣΑΛΟΝΙΚΗ)	ΘΕΣΣΑΛΟΝΙΚΗΣ	ΘΕΣΣΑΛΟΝΙΚΗ	100%	3%	32%	1%	20%	54%	26%	89%	15	44	126	68%	76%	Ενέργεια και Περιβάλλον	18%	48%	ΝΑΙ	ΝΑΙ	40	3%	ΔΑΣΟΛΟΓΙΑΣ & ΦΥΣΙΚΟΥ ΠΕΡΙΒΑΛΛΟΝΤΟΣ		2	50%		
34	ΠΑΝΕΠΙΣΤΗΜΙΟ ΑΙΓΑΙΟΥ	ΜΥΤΙΛΗΝΗ	ΠΕΡΙΒΑΛΛΟΝΤΟΣ	ΜΥΤΙΛΗΝΗ	ΠΕΡΙΒΑΛΛΟΝΤΟΣ (ΜΥΤΙΛΗΝΗ)	ΛΕΣΒΟΥ	ΜΥΤΙΛΗΝΗ	100%	4%	28%	52%				0%	23	109	73	70%	180%	Ενέργεια και Περιβάλλον	18%	49%	ΝΑΙ	ΝΑΙ	6	17%	ΠΕΡΙΒΑΛΛΟΝΤΟΣ		1	100%		
20	ΕΘΝΙΚΟ & ΚΑΠΟΔΙΣΤΡΙΑΚΟ ΠΑΝΕΠΙΣΤΗΜΙΟ ΑΘΗΝΩΝ	ΑΘΗΝΑ	ΘΕΤΙΚΩΝ ΕΠΙΣΤΗΜΩΝ	ΑΘΗΝΑ	ΒΙΟΛΟΓΙΑΣ (ΑΘΗΝΑ)	ΑΤΤΙΚΗΣ	ΑΘΗΝΑ	100%	2%	46%	0%	2%	46%	52%	52%	14	22	66	44%			18%	30%	ΝΑΙ	ΝΑΙ	33	3%	ΒΙΟΛΟΓΙΑ		5	20%		
22	ΑΡΙΣΤΟΤΕΛΕΙΟ ΠΑΝΕΠΙΣΤΗΜΙΟ ΘΕΣΣΑΛΟΝΙΚΗΣ	ΘΕΣΣΑΛΟΝΙΚΗ	ΘΕΤΙΚΩΝ ΕΠΙΣΤΗΜΩΝ	ΘΕΣΣΑΛΟΝΙΚΗ	ΒΙΟΛΟΓΙΑΣ (ΘΕΣΣΑΛΟΝΙΚΗ)	ΘΕΣΣΑΛΟΝΙΚΗΣ	ΘΕΣΣΑΛΟΝΙΚΗ	100%	2%	37%	0%	13%	62%	25%	38%	11	55	300	65%	67%		18%	50%	ΝΑΙ	ΝΑΙ	40	3%	ΒΙΟΛΟΓΙΑ		5	20%		
30	ΠΑΝΕΠΙΣΤΗΜΙΟ ΙΩΑΝΝΙΝΩΝ	ΙΩΑΝΝΙΝΑ	ΕΠΙΣΤΗΜΩΝ ΥΓΕΙΑΣ	ΙΩΑΝΝΙΝΑ	ΒΙΟΛΟΓΙΚΩΝ ΕΦΑΡΜΟΓΩΝ & ΤΕΧΝΟΛΟΓΙΩΝ (ΙΩΑΝΝΙΝΑ)	ΙΩΑΝΝΙΝΩΝ	ΙΩΑΝΝΙΝΑ	100%	3%	21%	1%				0%	32	146	73	81%		Ιατρική και Φάρμακα	18%	70%	ΝΑΙ	ΝΑΙ	15	7%	ΒΙΟΛΟΓΙΑ		5	20%		
29	ΠΑΝΕΠΙΣΤΗΜΙΟ ΠΑΤΡΩΝ	ΠΑΤΡΑ	ΘΕΤΙΚΩΝ ΕΠΙΣΤΗΜΩΝ	ΠΑΤΡΑ	ΒΙΟΛΟΓΙΑΣ (ΠΑΤΡΑ)	ΑΧΑΪΑΣ	ΠΑΤΡΑ	100%	3%	21%	1%	2%	53%	44%	0%	22	77	138	47%	174%		19%	30%	ΝΑΙ	ΝΑΙ	21	5%	ΒΙΟΛΟΓΙΑ		5	20%		
32	ΠΑΝΕΠΙΣΤΗΜΙΟ ΚΡΗΤΗΣ	ΡΕΘΥΜΝΟ	ΘΕΤΙΚΩΝ ΕΠΙΣΤΗΜΩΝ	ΗΡΑΚΛΕΙΟ	ΒΙΟΛΟΓΙΑΣ (ΗΡΑΚΛΕΙΟ)	ΗΡΑΚΛΕΙΟΥ	ΗΡΑΚΛΕΙΟ	100%	3%	34%	0%	21%	71%	8%	1%	18	50	99	77%	103%		19%	84%	ΟΧΙ	ΝΑΙ	7	14%	ΒΙΟΛΟΓΙΑ		5	20%		

Έκθεση αναλυτικής αξιολόγησης της εφαρμογής του Σχεδίου ΑΘΗΝΑ

ΤΑΥΤΟΤΗΤΑ ΤΜΗΜΑΤΩΝ							ΒΙΩΣΙΜΟΤΗΤΑ							ΔΕΙΚΤΕΣ ΠΟΙΟΤΗΤΑΣ							ΙΚΑΝΟΠΟΙΗΣΗ ΧΩΡΟΤΑΞΙΚΗΣ ΔΙΑΣΤΑΣΗΣ				ΕΞΕΙΔΙΚΕΥΣΗ ΓΝΩΣΤΙΚΟΥ ΑΝΤΙΚΕΙΜΕΝΟΥ			ΣΥΝΑΦΕΙΑ ΓΝΩΣΤΙΚΩΝ ΑΝΤΙΚΕΙΜΕΝΩΝ					
ΚΩΔ. ΝΕΟΥ ΙΔΡΥΜΑΤΟΣ	ΟΝΟΜΑΣΙΑ ΝΕΟΥ ΙΔΡΥΜΑΤΟΣ	ΕΔΡΑ ΙΔΡΥΜΑΤΟΣ	ΝΕΑ ΟΝΟΜΑΣΙΑ ΣΧΟΛΗΣ	ΕΔΡΑ ΣΧΟΛΗΣ	ΟΝΟΜΑΣΙΑ ΤΜΗΜΑΤΟΣ	ΝΟΜΟΣ	ΕΔΡΑ ΤΜΗΜΑΤΟΣ	% ΕΠΙΤΥΧΟΝΤΩΝ ΠΡΟΣ ΕΙΣΑΚΤΕΟΥΣ (ΓΕΝΙΚΗ ΣΕΙΡΑ)	% ΕΠΙΤΥΧΟΝΤΩΝ/ ΠΛΗΘΟΣ ΥΨΗΦΩΝ ΠΟΥ ΔΗΛΩΣΑΝ ΤΟ ΤΜΗΜΑ	% ΕΠΙΤΥΧΟΝΤΩΝ ΠΟΥ ΔΗΛΩΣΑΝ ΤΟ ΤΜΗΜΑ ΑΠΟ 1 <sup>η</sup> ΕΩΣ 3 <sup>η</sup> ΠΡΟΤΙΜΗΣΗ ΠΡΟΣ ΕΙΣΑΚΤΕΟΥΣ	% ΕΠΙΤΥΧΟΝΤΩΝ ΓΕΝΙΚΗΣ ΣΕΙΡΑΣ < 10.000 ΜΟΡΙΑ	% ΠΤΥΧΙΟΥΧΩΝ Ν ΕΤΗ / ΣΥΝΟΛΟ ΠΤΥΧΙΟΥΧΩΝ	% ΠΤΥΧΙΟΥΧΩΝ Ν+2 ΕΤΗ / ΣΥΝΟΛΟ ΠΤΥΧΙΟΥΧΩΝ	% ΠΤΥΧΙΟΥΧΩΝ > Ν+2 ΕΤΗ / ΣΥΝΟΛΟ ΠΤΥΧΙΟΥΧΩΝ	% ΦΟΙΤΗΤΩΝ ΠΟΥ ΜΕΤΕΓΡΑΦΗΣΑΝ/ΠΛΗΘΟΣ ΕΙΣΑΚΤΕΩΝ	ΕΝΕΡΓΟΙ ΦΟΙΤΗΤΕΣ/ΜΕΛΟΣ ΔΕΠ	ΕΝΕΡΓΟΙ ΦΟΙΤΗΤΕΣ/ΔΙΟΙΚΗΤΙΚΟ ΠΡΟΣΩΠΙΚΟ	ΕΝΕΡΓΟΙ ΦΟΙΤΗΤΕΣ/ΛΟΙΠΟ ΔΙΔΑΚΤΙΚΟ	% ΕΝΕΡΓΩΝ ΦΟΙΤΗΤΩΝ / ΕΓΓΕΡΑΜΜΕΝΩΝ ΦΟΙΤΗΤΩΝ	ΕΙΣΑΚΤΕΟΙ/ ΜΕΡΙΣΤΗ ΔΥΝΑΜΙΚΟΤΗΤΑ ΛΙΘΟΥΣΣΑΣ	ΑΝΤΙΣΤΟΙΧΗ ΣΕ ΚΛΑΔΟ ΔΙΟΙΚΗΣΗΣ	% ΕΙΣΑΚΤΕΩΝ ΛΟΙΠΩΝ ΚΑΤΗΓΟΡΙΩΝ / ΕΙΣΑΚΤΕΟΙ ΣΥΝΟΛΟ	ΦΟΙΤΗΤΕΣ Ν ΕΤΗ/ΕΓΓΕΡΑΜΜΕΝΟΥΣ ΦΟΙΤΗΤΕΣ	ΕΔΡΑ ΣΤΗΝ ΕΔΡΑ ΙΔΡΥΜΑΤΟΣ	ΕΔΡΑ ΣΤΗΝ ΕΔΡΑ ΣΧΟΛΗΣ	ΠΛΗΘΟΣ ΤΜΗΜΑΤΩΝ ΠΟΥ ΕΔΡΕΟΥΝ ΣΤΗΝ ΠΟΛΗ	% ΩΣ ΠΡΟΣ ΠΛΗΘΟΣ ΤΜΗΜΑΤΩΝ ΠΟΥ ΕΔΡΕΟΥΝ ΣΤΗΝ ΠΟΛΗ	ΓΝΩΣΤΙΚΟ ΑΝΤΙΚΕΙΜΕΝΟ (ΜΕ ΒΑΣΗ ΑΝΤΙΣΤΟΙΧΗΣ ΜΕΤΑΓΡΑΦΩΝ)	ΚΑΤΑΚΕΡΜΑΤΙΣΜΕΝΟ ΓΝΩΣΤΙΚΟ ΑΝΤΙΚΕΙΜΕΝΟ	ΠΛΗΘΟΣ ΤΜΗΜΑΤΩΝ ΣΤΟ ΓΝΩΣΤΙΚΟ ΑΝΤΙΚΕΙΜΕΝΟ (ΜΕ ΒΑΣΗ ΑΝΤΙΣΤΟΙΧΗΣ ΜΕΤΑΓΡΑΦΩΝ)	% ΤΜΗΜΑΤΟΣ ΩΣ ΠΡΟΣ ΠΛΗΘΟΣ ΤΜΗΜΑΤΩΝ ΣΤΟ ΓΝΩΣΤΙΚΟ ΑΝΤΙΚΕΙΜΕΝΟ (ΜΕ ΒΑΣΗ ΑΝΤΙΣΤΟΙΧΗΣ)	ΣΥΝΑΦΕΙΑ ΓΝΩΣΤΙΚΩΝ ΑΝΤΙΚΕΙΜΕΝΩΝ ΣΥΓΧΡΟΝΕΥΜΕΝΩΝ ΤΜΗΜΑΤΩΝ	ΣΥΝΑΦΕΙΑ ΠΡΟΓΡΑΜΜΑΤΟΣ ΣΠΟΥΔΩΝ ΣΥΓΧΡΟΝΕΥΜΕΝΩΝ ΤΜΗΜΑΤΩΝ
20	ΕΘΝΙΚΟ & ΚΑΠΟΔΙΣΤΡΙΑΚΟ ΠΑΝΕΠΙΣΤΗΜΙΟ ΑΘΗΝΩΝ	ΑΘΗΝΑ	ΘΕΤΙΚΩΝ ΕΠΙΣΤΗΜΩΝ	ΑΘΗΝΑ	ΓΕΩΛΟΓΙΑΣ & ΓΕΩΠΕΡΙΒΑΛΛΟΝΤΟΣ (ΑΘΗΝΑ)	ΑΤΤΙΚΗΣ	ΑΘΗΝΑ	100%	4%	36%	1%	2%	33%	65%	29%	9		82	35%			18%	84%	ΝΑΙ	ΝΑΙ	33	3%	ΓΕΩΛΟΓΙΑ		3	33%		
36	ΠΑΝΕΠΙΣΤΗΜΙΟ ΘΕΣΣΑΛΙΑΣ	ΒΟΛΟΣ	ΕΠΙΣΤΗΜΩΝ ΥΓΕΙΑΣ	ΒΟΛΟΣ	ΒΙΟΧΗΜΕΙΑΣ & ΒΙΟΤΕΧΝΟΛΟΓΙΑΣ (ΛΑΡΙΣΑ)	ΛΑΡΙΣΑΣ	ΛΑΡΙΣΑ	100%	3%	20%	0%	4%	63%	33%	0%	20	45	31	83%	117%	Ιατρική και Φάρμακα	18%	83%	ΟΧΙ	ΟΧΙ	2	50%	ΒΙΟΧΗΜΕΙΑΣ & ΒΙΟΤΕΧΝΟΛΟΓΙΑΣ		1	100%		
22	ΑΡΙΣΤΟΤΕΛΕΙΟ ΠΑΝΕΠΙΣΤΗΜΙΟ ΘΕΣΣΑΛΟΝΙΚΗΣ	ΘΕΣΣΑΛΟΝΙΚΗ	ΘΕΤΙΚΩΝ ΕΠΙΣΤΗΜΩΝ	ΘΕΣΣΑΛΟΝΙΚΗ	ΓΕΩΛΟΓΙΑΣ (ΘΕΣΣΑΛΟΝΙΚΗ)	ΘΕΣΣΑΛΟΝΙΚΗΣ	ΘΕΣΣΑΛΟΝΙΚΗ	100%	4%	41%	1%	8%	35%	57%	29%	13	27	64	47%	70%		18%	33%	ΝΑΙ	ΝΑΙ	40	3%	ΓΕΩΛΟΓΙΑ		3	33%		
29	ΠΑΝΕΠΙΣΤΗΜΙΟ ΠΑΤΡΩΝ	ΠΑΤΡΑ	ΘΕΤΙΚΩΝ ΕΠΙΣΤΗΜΩΝ	ΠΑΤΡΑ	ΓΕΩΛΟΓΙΑΣ (ΠΑΤΡΑ)	ΑΧΑΪΑΣ	ΠΑΤΡΑ	100%	7%	35%	3%	11%	43%	46%	1%	24	53	134	62%	249%		17%	65%	ΝΑΙ	ΝΑΙ	21	5%	ΓΕΩΛΟΓΙΑ		3	33%		
29	ΠΑΝΕΠΙΣΤΗΜΙΟ ΠΑΤΡΩΝ	ΠΑΤΡΑ	ΘΕΤΙΚΩΝ ΕΠΙΣΤΗΜΩΝ	ΠΑΤΡΑ	ΕΠΙΣΤΗΜΗΣ ΤΩΝ ΥΛΙΚΩΝ (ΠΑΤΡΑ)	ΑΧΑΪΑΣ	ΠΑΤΡΑ	100%	5%	28%	6%	2%	37%	62%	5%	35	67	337	72%	150%	Κλασσικές Σπουδές - Πολιτισμός	19%	45%	ΝΑΙ	ΝΑΙ	21	5%	ΕΠΙΣΤΗΜΗΣ ΥΛΙΚΩΝ		2	50%		
20	ΕΘΝΙΚΟ & ΚΑΠΟΔΙΣΤΡΙΑΚΟ ΠΑΝΕΠΙΣΤΗΜΙΟ ΑΘΗΝΩΝ	ΑΘΗΝΑ	ΕΠΙΣΤΗΜΩΝ ΥΓΕΙΑΣ	ΑΘΗΝΑ	ΦΑΡΜΑΚΕΥΤΙΚΗΣ (ΑΘΗΝΑ)	ΑΤΤΙΚΗΣ	ΑΘΗΝΑ	100%	3%	37%	0%	45%	41%	14%	33%	0	0	0			Ιατρική και Φάρμακα	18%	#ΔΙΑΙΡ./ΟΙ	ΝΑΙ	ΝΑΙ	33	3%	ΦΑΡΜΑΚΕΥΤΙΚΗΣ		3	33%		
31	ΔΗΜΟΚΡΙΤΕΙΟ ΠΑΝΕΠΙΣΤΗΜΙΟ ΘΡΑΚΗΣ	ΚΟΜΟΤΗΝΗ	ΕΠΙΣΤΗΜΩΝ ΥΓΕΙΑΣ	ΑΛΕΞΑΝΔΡΟΥΠΟΛΗ	ΜΟΡΙΑΚΗΣ ΒΙΟΛΟΓΙΑΣ & ΓΕΝΕΤΙΚΗΣ (ΑΛΕΞΑΝΔΡΟΥΠΟΛΗ)	ΕΒΡΟΥ	ΑΛΕΞΑΝΔΡΟΥΠΟΛΗ	100%	4%	10%	1%	57%	33%	10%	0%	26	104	260	86%		Ιατρική και Φάρμακα	19%	60%	ΟΧΙ	ΝΑΙ	4	25%	ΜΟΡΙΑΚΗΣ ΒΙΟΛΟΓΙΑΣ & ΓΕΝΕΤΙΚΗΣ		1	100%		
22	ΑΡΙΣΤΟΤΕΛΕΙΟ ΠΑΝΕΠΙΣΤΗΜΙΟ ΘΕΣΣΑΛΟΝΙΚΗΣ	ΘΕΣΣΑΛΟΝΙΚΗ	ΕΠΙΣΤΗΜΩΝ ΥΓΕΙΑΣ	ΘΕΣΣΑΛΟΝΙΚΗ	ΦΑΡΜΑΚΕΥΤΙΚΗΣ (ΘΕΣΣΑΛΟΝΙΚΗ)	ΘΕΣΣΑΛΟΝΙΚΗΣ	ΘΕΣΣΑΛΟΝΙΚΗ	100%	3%	33%	0%	23%	38%	38%	21%	32	357	178	77%	60%	Ιατρική και Φάρμακα	18%	60%	ΝΑΙ	ΝΑΙ	40	3%	ΦΑΡΜΑΚΕΥΤΙΚΗΣ		3	33%		
29	ΠΑΝΕΠΙΣΤΗΜΙΟ ΠΑΤΡΩΝ	ΠΑΤΡΑ	ΕΠΙΣΤΗΜΩΝ ΥΓΕΙΑΣ	ΠΑΤΡΑ	ΦΑΡΜΑΚΕΥΤΙΚΗΣ (ΠΑΤΡΑ)	ΑΧΑΪΑΣ	ΠΑΤΡΑ	100%	4%	19%	0%	36%	44%	21%	0%	31	162	129	72%	167%	Ιατρική και Φάρμακα	19%	73%	ΝΑΙ	ΝΑΙ	21	5%	ΦΑΡΜΑΚΕΥΤΙΚΗΣ		3	33%		
37	ΧΑΡΟΚΟΠΕΙΟ ΠΑΝΕΠΙΣΤΗΜΙΟ	ΑΘΗΝΑ	ΕΠΙΣΤΗΜΩΝ ΥΓΕΙΑΣ & ΑΓΩΓΗΣ	ΑΘΗΝΑ	ΕΠΙΣΤΗΜΗΣ ΔΙΑΙΤΟΛΟΓΙΑΣ & ΔΙΑΤΡΟΦΗΣ (ΑΘΗΝΑ)	ΑΤΤΙΚΗΣ	ΑΘΗΝΑ	100%	3%	32%	0%	66%	26%	8%	0%	3	15	7	13%	139%	Αγροτική Παραγωγή, Διατροφή και Τρόφιμα-Ποτά	20%	58%	ΝΑΙ	ΝΑΙ	4	25%	ΔΙΑΙΤΟΛΟΓΙΑΣ & ΔΙΑΤΡΟΦΗΣ		4	25%		

Έκθεση αναλυτικής αξιολόγησης της εφαρμογής του Σχεδίου ΑΘΗΝΑ

ΤΑΥΤΟΤΗΤΑ ΤΜΗΜΑΤΩΝ								ΒΙΩΣΙΜΟΤΗΤΑ							ΔΕΙΚΤΕΣ ΠΟΙΟΤΗΤΑΣ							ΙΚΑΝΟΠΟΙΗΣΗ ΧΩΡΟΤΑΞΙΚΗΣ ΔΙΑΣΤΑΣΗΣ				ΕΞΕΙΔΙΚΕΥΣΗ ΓΝΩΣΤΙΚΟΥ ΑΝΤΙΚΕΙΜΕΝΟΥ			ΣΥΝΑΦΕΙΑ ΓΝΩΣΤΙΚΩΝ ΑΝΤΙΚΕΙΜΕΝΩΝ				
ΚΩΔ. ΝΕΟΥ ΙΔΡΥΜΑΤΟΣ	ΟΝΟΜΑΣΙΑ ΝΕΟΥ ΙΔΡΥΜΑΤΟΣ	ΕΔΡΑ ΙΔΡΥΜΑΤΟΣ	ΝΕΑ ΟΝΟΜΑΣΙΑ ΣΧΟΛΗΣ	ΕΔΡΑ ΣΧΟΛΗΣ	ΟΝΟΜΑΣΙΑ ΤΜΗΜΑΤΟΣ	ΝΟΜΟΣ	ΕΔΡΑ ΤΜΗΜΑΤΟΣ	% ΕΠΙΤΥΧΟΝΤΩΝ ΠΡΟΣ ΕΙΣΑΚΤΕΟΥΣ (ΓΕΝΙΚΗ ΣΕΙΡΑ)	% ΕΠΙΤΥΧΟΝΤΩΝ/ ΠΛΗΘΟΣ ΥΨΗΦΩΝ ΠΟΥ ΔΗΛΩΣΑΝ ΤΟ ΤΜΗΜΑ	% ΕΠΙΤΥΧΟΝΤΩΝ ΠΟΥ ΔΗΛΩΣΑΝ ΤΟ ΤΜΗΜΑ ΑΠΟ 1Η ΕΩΣ 3Η ΠΡΟΤΙΜΗΣΗ ΠΡΟΣ ΕΙΣΑΚΤΕΟΥΣ	% ΕΠΙΤΥΧΟΝΤΩΝ ΓΕΝΙΚΗΣ ΣΕΙΡΑΣ < 10.000 ΜΟΡΙΑ	% ΠΤΥΧΙΟΥΧΩΝ Ν ΕΤΗ / ΣΥΝΟΛΟ ΠΤΥΧΙΟΥΧΩΝ	% ΠΤΥΧΙΟΥΧΩΝ Ν+2 ΕΤΗ / ΣΥΝΟΛΟ ΠΤΥΧΙΟΥΧΩΝ	% ΠΤΥΧΙΟΥΧΩΝ > Ν+2 ΕΤΗ / ΣΥΝΟΛΟ ΠΤΥΧΙΟΥΧΩΝ	% ΦΟΙΤΗΤΩΝ ΠΟΥ ΜΕΤΕΓΡΑΦΗΣΑΝ / ΠΛΗΘΟΣ ΕΙΣΑΚΤΕΩΝ	ΕΝΕΡΓΟΙ ΦΟΙΤΗΤΕΣ/ΜΕΛΟΣ ΔΕΠ	ΕΝΕΡΓΟΙ ΦΟΙΤΗΤΕΣ/ΔΙΟΙΚΗΤΙΚΟ ΠΡΟΣΩΠΙΚΟ	ΕΝΕΡΓΟΙ ΦΟΙΤΗΤΕΣ/ΛΟΙΠΟ ΔΙΔΑΚΤΙΚΟ	% ΕΝΕΡΓΩΝ ΦΟΙΤΗΤΩΝ / ΕΓΓΕΓΡΑΜΜΕΝΩΝ ΦΟΙΤΗΤΩΝ	ΕΙΣΑΚΤΕΟΙ/ ΜΕΤΙΣΤΗ ΔΥΝΑΜΙΚΟΤΗΤΑ ΛΙΘΟΥΣΣΑΣ	ΑΝΤΙΣΤΟΙΧΗ ΣΕ ΚΛΑΔΟ ΛΙΧΜΗΣ	% ΕΙΣΑΚΤΕΩΝ ΛΟΙΠΩΝ ΚΑΤΗΓΟΡΙΩΝ / ΕΙΣΑΚΤΕΟΙ ΣΥΝΟΛΟ	ΦΟΙΤΗΤΕΣ Ν ΕΤΗ/ΕΓΓΕΓΡΑΜΜΕΝΟΥΣ ΦΟΙΤΗΤΕΣ	ΕΔΡΑ ΣΤΗΝ ΕΔΡΑ ΙΔΡΥΜΑΤΟΣ	ΕΔΡΑ ΣΤΗΝ ΕΔΡΑ ΣΧΟΛΗΣ	ΠΛΗΘΟΣ ΤΜΗΜΑΤΩΝ ΠΟΥ ΕΔΡΕΟΥΝ ΣΤΗΝ ΠΟΛΗ	% ΩΣ ΠΡΟΣ ΠΛΗΘΟΣ ΤΜΗΜΑΤΩΝ ΠΟΥ ΕΔΡΕΟΥΝ ΣΤΗΝ ΠΟΛΗ	ΓΝΩΣΤΙΚΟ ΑΝΤΙΚΕΙΜΕΝΟ (ΜΕ ΒΑΣΗ ΑΝΤΙΣΤΟΙΧΗΣ ΜΕΤΑΓΡΑΦΩΝ)	ΚΑΤΑΚΕΡΜΑΤΙΣΜΕΝΟ ΓΝΩΣΤΙΚΟ ΑΝΤΙΚΕΙΜΕΝΟ	ΠΛΗΘΟΣ ΤΜΗΜΑΤΩΝ ΣΤΟ ΓΝΩΣΤΙΚΟ ΑΝΤΙΚΕΙΜΕΝΟ (ΜΕ ΒΑΣΗ ΑΝΤΙΣΤΟΙΧΗΣ ΜΕΤΑΓΡΑΦΩΝ)	% ΤΜΗΜΑΤΟΣ ΩΣ ΠΡΟΣ ΠΛΗΘΟΣ ΤΜΗΜΑΤΩΝ ΣΤΟ ΓΝΩΣΤΙΚΟ ΑΝΤΙΚΕΙΜΕΝΟ (ΜΕ ΒΑΣΗ ΑΝΤΙΣΤΟΙΧΗΣ)	ΣΥΝΑΦΕΙΑ ΓΝΩΣΤΙΚΩΝ ΑΝΤΙΚΕΙΜΕΝΩΝ ΣΥΓΧΡΟΝΕΥΜΕΝΩΝ ΤΜΗΜΑΤΩΝ	ΣΥΝΑΦΕΙΑ ΠΡΟΓΡΑΜΜΑΤΟΣ ΣΠΟΥΔΩΝ ΣΥΓΧΡΟΝΕΥΜΕΝΩΝ ΤΜΗΜΑΤΩΝ
20	ΕΘΝΙΚΟ & ΚΑΠΟΔΙΣΤΡΙΑΚΟ ΠΑΝΕΠΙΣΤΗΜΙΟ ΑΘΗΝΩΝ	ΑΘΗΝΑ	ΕΠΙΣΤΗΜΩΝ ΥΓΕΙΑΣ	ΑΘΗΝΑ	ΙΑΤΡΙΚΗΣ (ΑΘΗΝΑ)	ΑΤΤΙΚΗΣ	ΑΘΗΝΑ	100%	5%	100%	0%	71%	15%	13%	110%	2	8	33	49%		Ιατρική και Φάρμακα	19%	63%	ΝΑΙ	ΝΑΙ	33	3%	ΙΑΤΡΙΚΗ		7	14%		
22	ΑΡΙΣΤΟΤΕΛΕΙΟ ΠΑΝΕΠΙΣΤΗΜΙΟ ΘΕΣΣΑΛΟΝΙΚΗΣ	ΘΕΣΣΑΛΟΝΙΚΗ	ΕΠΙΣΤΗΜΩΝ ΥΓΕΙΑΣ	ΘΕΣΣΑΛΟΝΙΚΗ	ΙΑΤΡΙΚΗΣ (ΘΕΣΣΑΛΟΝΙΚΗ)	ΘΕΣΣΑΛΟΝΙΚΗΣ	ΘΕΣΣΑΛΟΝΙΚΗ	100%	5%	100%	0%	44%	42%	14%	56%	5	223	38	75%	40%	Ιατρική και Φάρμακα	17%	69%	ΝΑΙ	ΝΑΙ	40	3%	ΙΑΤΡΙΚΗ		7	14%		
29	ΠΑΝΕΠΙΣΤΗΜΙΟ ΠΑΤΡΩΝ	ΠΑΤΡΑ	ΕΠΙΣΤΗΜΩΝ ΥΓΕΙΑΣ	ΠΑΤΡΑ	ΙΑΤΡΙΚΗΣ (ΠΑΤΡΑ)	ΑΧΑΪΑΣ	ΠΑΤΡΑ	100%	4%	99%	0%	69%	20%	11%	30%	8	80	66	82%	47%	Ιατρική και Φάρμακα	19%	75%	ΝΑΙ	ΝΑΙ	21	5%	ΙΑΤΡΙΚΗ		7	14%		
36	ΠΑΝΕΠΙΣΤΗΜΙΟ ΘΕΣΣΑΛΙΑΣ	ΒΟΛΟΣ	ΕΠΙΣΤΗΜΩΝ ΥΓΕΙΑΣ	ΒΟΛΟΣ	ΙΑΤΡΙΚΗΣ (ΛΑΡΙΣΑ)	ΛΑΡΙΣΑΣ	ΛΑΡΙΣΑ	100%	2%	86%	0%	39%	39%	21%	11%	5	10	14	84%	51%	Ιατρική και Φάρμακα	21%	77%	ΟΧΙ	ΟΧΙ	2	50%	ΙΑΤΡΙΚΗ		7	14%		
30	ΠΑΝΕΠΙΣΤΗΜΙΟ ΙΩΑΝΝΙΝΩΝ	ΙΩΑΝΝΙΝΑ	ΕΠΙΣΤΗΜΩΝ ΥΓΕΙΑΣ	ΙΩΑΝΝΙΝΑ	ΙΑΤΡΙΚΗΣ (ΙΩΑΝΝΙΝΑ)	ΙΩΑΝΝΙΝΩΝ	ΙΩΑΝΝΙΝΑ	100%	4%	79%	0%				8%	7	78	36	90%		Ιατρική και Φάρμακα	19%	71%	ΝΑΙ	ΝΑΙ	15	7%	ΙΑΤΡΙΚΗ		7	14%		
31	ΔΗΜΟΚΡΙΤΕΙΟ ΠΑΝΕΠΙΣΤΗΜΙΟ ΘΡΑΚΗΣ	ΚΟΜΟΤΗΝΗ	ΕΠΙΣΤΗΜΩΝ ΥΓΕΙΑΣ	ΑΛΕΞΑΝΔΡΟΥΠΟΛΗ	ΙΑΤΡΙΚΗΣ (ΑΛΕΞΑΝΔΡΟΥΠΟΛΗ)	ΕΒΡΟΥ	ΑΛΕΞΑΝΔΡΟΥΠΟΛΗ	100%	4%	30%	0%	50%	43%	7%	2%	6	99	30	83%	64%	Ιατρική και Φάρμακα	19%	80%	ΟΧΙ	ΝΑΙ	4	25%	ΙΑΤΡΙΚΗ		7	14%		
20	ΕΘΝΙΚΟ & ΚΑΠΟΔΙΣΤΡΙΑΚΟ ΠΑΝΕΠΙΣΤΗΜΙΟ ΑΘΗΝΩΝ	ΑΘΗΝΑ	ΕΠΙΣΤΗΜΩΝ ΥΓΕΙΑΣ	ΑΘΗΝΑ	ΟΔΟΝΤΙΑΤΡΙΚΗΣ (ΑΘΗΝΑ)	ΑΤΤΙΚΗΣ	ΑΘΗΝΑ	100%	3%	57%	0%	15%	67%	18%	6%	7		67	68%		Ιατρική και Φάρμακα	21%	59%	ΝΑΙ	ΝΑΙ	33	3%	ΟΔΟΝΤΙΑΤΡΙΚΗ		2	50%		
32	ΠΑΝΕΠΙΣΤΗΜΙΟ ΚΡΗΤΗΣ	ΡΕΘΥΜΝΟ	ΕΠΙΣΤΗΜΩΝ ΥΓΕΙΑΣ	ΗΡΑΚΛΕΙΟ	ΙΑΤΡΙΚΗΣ (ΗΡΑΚΛΕΙΟ)	ΗΡΑΚΛΕΙΟΥ	ΗΡΑΚΛΕΙΟ	100%	4%	59%	0%	63%	22%	15%	3%	6	22	31	91%	66%	Ιατρική και Φάρμακα	19%	93%	ΟΧΙ	ΝΑΙ	7	14%	ΙΑΤΡΙΚΗ		7	14%		
22	ΑΡΙΣΤΟΤΕΛΕΙΟ ΠΑΝΕΠΙΣΤΗΜΙΟ ΘΕΣΣΑΛΟΝΙΚΗΣ	ΘΕΣΣΑΛΟΝΙΚΗ	ΕΠΙΣΤΗΜΩΝ ΥΓΕΙΑΣ	ΘΕΣΣΑΛΟΝΙΚΗ	ΟΔΟΝΤΙΑΤΡΙΚΗΣ (ΘΕΣΣΑΛΟΝΙΚΗ)	ΘΕΣΣΑΛΟΝΙΚΗΣ	ΘΕΣΣΑΛΟΝΙΚΗ	100%	3%	36%	0%	13%	61%	26%	2%	9	175	50	86%	51%	Ιατρική και Φάρμακα	21%	67%	ΝΑΙ	ΝΑΙ	40	3%	ΟΔΟΝΤΙΑΤΡΙΚΗ		2	50%		
20	ΕΘΝΙΚΟ & ΚΑΠΟΔΙΣΤΡΙΑΚΟ ΠΑΝΕΠΙΣΤΗΜΙΟ ΑΘΗΝΩΝ	ΑΘΗΝΑ	ΕΠΙΣΤΗΜΩΝ ΥΓΕΙΑΣ	ΑΘΗΝΑ	ΝΟΣΗΛΕΥΤΙΚΗΣ (ΑΘΗΝΑ)	ΑΤΤΙΚΗΣ	ΑΘΗΝΑ	100%	3%	28%	0%	75%	17%	8%	84%	26	159	119	76%		Ιατρική και Φάρμακα	18%	56%	ΝΑΙ	ΝΑΙ	33	3%	ΝΟΣΗΛΕΥΤΙΚΗ		10	10%		

Έκθεση αναλυτικής αξιολόγησης της εφαρμογής του Σχεδίου ΑΘΗΝΑ

ΤΑΥΤΟΤΗΤΑ ΤΜΗΜΑΤΩΝ								ΒΙΩΣΙΜΟΤΗΤΑ							ΔΕΙΚΤΕΣ ΠΟΙΟΤΗΤΑΣ							ΙΚΑΝΟΠΟΙΗΣΗ ΧΩΡΟΤΑΞΙΚΗΣ ΔΙΑΣΤΑΣΗΣ				ΕΞΕΙΔΙΚΕΥΣΗ ΓΝΩΣΤΙΚΟΥ ΑΝΤΙΚΕΙΜΕΝΟΥ				ΣΥΝΑΦΕΙΑ ΓΝΩΣΤΙΚΩΝ ΑΝΤΙΚΕΙΜΕΝΩΝ			
ΚΩΔ. ΝΕΟΥ ΙΔΡΥΜΑΤΟΣ	ΟΝΟΜΑΣΙΑ ΝΕΟΥ ΙΔΡΥΜΑΤΟΣ	ΕΔΡΑ ΙΔΡΥΜΑΤΟΣ	ΝΕΑ ΟΝΟΜΑΣΙΑ ΣΧΟΛΗΣ	ΕΔΡΑ ΣΧΟΛΗΣ	ΟΝΟΜΑΣΙΑ ΤΜΗΜΑΤΟΣ	ΝΟΜΟΣ	ΕΔΡΑ ΤΜΗΜΑΤΟΣ	% ΕΠΙΤΥΧΟΝΤΩΝ ΠΡΟΣ ΕΙΣΑΚΤΕΟΥΣ (ΓΕΝΙΚΗ ΣΕΙΡΑ)	% ΕΠΙΤΥΧΟΝΤΩΝ/ ΠΛΗΘΟΣ ΥΨΗΦΩΝ ΠΟΥ ΔΗΛΩΣΑΝ ΤΟ ΤΜΗΜΑ	% ΕΠΙΤΥΧΟΝΤΩΝ ΠΟΥ ΔΗΛΩΣΑΝ ΤΟ ΤΜΗΜΑ ΑΠΟ ΤΗ ΕΩΣ 3Η ΠΡΟΤΙΜΗΣΗ ΠΡΟΣ ΕΙΣΑΚΤΕΟΥΣ	% ΕΠΙΤΥΧΟΝΤΩΝ ΓΕΝΙΚΗΣ ΣΕΙΡΑΣ < 10.000 ΜΟΡΙΑ	% ΠΤΥΧΙΟΥΧΩΝ Ν ΕΤΗ / ΣΥΝΟΛΟ ΠΤΥΧΙΟΥΧΩΝ	% ΠΤΥΧΙΟΥΧΩΝ Ν+2 ΕΤΗ / ΣΥΝΟΛΟ ΠΤΥΧΙΟΥΧΩΝ	% ΠΤΥΧΙΟΥΧΩΝ > Ν+2 ΕΤΗ / ΣΥΝΟΛΟ ΠΤΥΧΙΟΥΧΩΝ	% ΦΟΙΤΗΤΩΝ ΠΟΥ ΜΕΤΕΓΡΑΦΗΣΑΝ / ΠΛΗΘΟΣ ΕΙΣΑΚΤΕΩΝ	ΕΝΕΡΓΟΙ ΦΟΙΤΗΤΕΣ/ΜΕΛΟΣ ΔΕΠ	ΕΝΕΡΓΟΙ ΦΟΙΤΗΤΕΣ/ΔΙΟΙΚΗΤΙΚΟ ΠΡΟΣΩΠΙΚΟ	ΕΝΕΡΓΟΙ ΦΟΙΤΗΤΕΣ/ΛΟΙΠΟ ΔΙΔΑΚΤΙΚΟ	% ΕΝΕΡΓΩΝ ΦΟΙΤΗΤΩΝ / ΕΓΓΕΓΡΑΜΜΕΝΩΝ ΦΟΙΤΗΤΩΝ	ΕΙΣΑΚΤΕΟΙ/ ΜΕΤΙΣΤΗ ΔΥΝΑΜΙΚΟΤΗΤΑ ΑΙΘΟΥΣΑΣ	ΑΝΤΙΣΤΟΙΧΗ ΣΕ ΚΛΑΔΟ ΑΙΧΜΗΣ	% ΕΙΣΑΚΤΕΩΝ ΛΟΙΠΩΝ ΚΑΤΗΓΟΡΙΩΝ / ΕΙΣΑΚΤΕΟΙ ΣΥΝΟΛΟ	ΦΟΙΤΗΤΕΣ Ν ΕΤΗ/ΕΓΓΕΓΡΑΜΜΕΝΟΥΣ ΦΟΙΤΗΤΕΣ	ΕΔΡΑ ΣΤΗΝ ΕΔΡΑ ΙΔΡΥΜΑΤΟΣ	ΕΔΡΑ ΣΤΗΝ ΕΔΡΑ ΣΧΟΛΗΣ	ΠΛΗΘΟΣ ΤΜΗΜΑΤΩΝ ΠΟΥ ΕΔΡΕΟΥΝ ΣΤΗΝ ΠΟΛΗ	% ΩΣ ΠΡΟΣ ΠΛΗΘΟΣ ΤΜΗΜΑΤΩΝ ΠΟΥ ΕΔΡΕΟΥΝ ΣΤΗΝ ΠΟΛΗ	ΓΝΩΣΤΙΚΟ ΑΝΤΙΚΕΙΜΕΝΟ (ΜΕ ΒΑΣΗ ΑΝΤΙΣΤΟΙΧΗΣ ΜΕΤΑΓΡΑΦΩΝ)	ΚΑΤΑΚΕΡΜΑΤΙΣΜΕΝΟ ΓΝΩΣΤΙΚΟ ΑΝΤΙΚΕΙΜΕΝΟ	ΠΛΗΘΟΣ ΤΜΗΜΑΤΩΝ ΣΤΟ ΓΝΩΣΤΙΚΟ ΑΝΤΙΚΕΙΜΕΝΟ (ΜΕ ΒΑΣΗ ΑΝΤΙΣΤΟΙΧΗΣ ΜΕΤΑΓΡΑΦΩΝ)	% ΤΜΗΜΑΤΟΣ ΩΣ ΠΡΟΣ ΠΛΗΘΟΣ ΤΜΗΜΑΤΩΝ ΣΤΟ ΓΝΩΣΤΙΚΟ ΑΝΤΙΚΕΙΜΕΝΟ (ΜΕ ΒΑΣΗ ΑΝΤΙΣΤΟΙΧΗΣ)	ΣΥΝΑΦΕΙΑ ΓΝΩΣΤΙΚΩΝ ΑΝΤΙΚΕΙΜΕΝΩΝ ΣΥΓΧΡΟΝΕΥΜΕΝΩΝ ΤΜΗΜΑΤΩΝ	ΣΥΝΑΦΕΙΑ ΠΡΟΓΡΑΜΜΑΤΟΣ ΣΠΟΥΔΩΝ ΣΥΓΧΡΟΝΕΥΜΕΝΩΝ ΤΜΗΜΑΤΩΝ
22	ΑΡΙΣΤΟΤΕΛΕΙΟ ΠΑΝΕΠΙΣΤΗΜΙΟ ΘΕΣΣΑΛΟΝΙΚΗΣ	ΘΕΣΣΑΛΟΝΙΚΗ	ΕΠΙΣΤΗΜΩΝ ΥΓΕΙΑΣ	ΘΕΣΣΑΛΟΝΙΚΗ	ΚΤΗΝΙΑΤΡΙΚΗΣ (ΘΕΣΣΑΛΟΝΙΚΗ)	ΘΕΣΣΑΛΟΝΙΚΗΣ	ΘΕΣΣΑΛΟΝΙΚΗ	100%	4%	45%	0%				35%	6	133	67	59%	44%	Ιατρική και Φάρμακα	21%	54%	ΝΑΙ	ΝΑΙ	40	3%	ΚΤΗΝΙΑΤΡΙΚΗ		2	50%		
36	ΠΑΝΕΠΙΣΤΗΜΙΟ ΘΕΣΣΑΛΙΑΣ	ΒΟΛΟΣ	ΕΠΙΣΤΗΜΩΝ ΥΓΕΙΑΣ	ΒΟΛΟΣ	ΚΤΗΝΙΑΤΡΙΚΗΣ (ΚΑΡΔΙΤΣΑ)	ΚΑΡΔΙΤΣΑΣ	ΚΑΡΔΙΤΣΑ	100%	5%	25%	0%	12%	64%	24%	0%	12	21	18	75%	84%	Ιατρική και Φάρμακα	21%	83%	ΟΧΙ	ΟΧΙ	1	100%	ΚΤΗΝΙΑΤΡΙΚΗ		2	50%		
20	ΕΘΝΙΚΟ & ΚΑΠΟΔΙΣΤΡΙΑΚΟ ΠΑΝΕΠΙΣΤΗΜΙΟ ΑΘΗΝΩΝ	ΑΘΗΝΑ	ΟΙΚΟΝΟΜΙΚΩΝ & ΠΟΛΙΤΙΚΩΝ ΕΠΙΣΤΗΜΩΝ	ΑΘΗΝΑ	ΟΙΚΟΝΟΜΙΚΩΝ ΕΠΙΣΤΗΜΩΝ (ΑΘΗΝΑ)	ΑΤΤΙΚΗΣ	ΑΘΗΝΑ	100%	6%	31%	1%	11%	55%	34%	21%	31	202	83	19%			18%	19%	ΝΑΙ	ΝΑΙ	33	3%	ΟΙΚΟΝΟΜΙΚΩΝ ΕΠΙΣΤΗΜΩΝ		11	9%		
34	ΠΑΝΕΠΙΣΤΗΜΙΟ ΑΙΓΑΙΟΥ	ΜΥΤΙΛΗΝΗ	ΚΟΙΝΩΝΙΚΩΝ ΕΠΙΣΤΗΜΩΝ	ΜΥΤΙΛΗΝΗ	ΓΕΩΓΡΑΦΙΑΣ (ΜΥΤΙΛΗΝΗ)	ΛΕΣΒΟΥ	ΜΥΤΙΛΗΝΗ	100%	8%	29%	61%				0%	0	0	0	0%	135%		17%	58%	ΝΑΙ	ΝΑΙ	6	17%	ΓΕΩΓΡΑΦΙΑΣ		2	50%		
22	ΑΡΙΣΤΟΤΕΛΕΙΟ ΠΑΝΕΠΙΣΤΗΜΙΟ ΘΕΣΣΑΛΟΝΙΚΗΣ	ΘΕΣΣΑΛΟΝΙΚΗ	ΟΙΚΟΝΟΜΙΚΩΝ & ΠΟΛΙΤΙΚΩΝ ΕΠΙΣΤΗΜΩΝ	ΘΕΣΣΑΛΟΝΙΚΗ	ΟΙΚΟΝΟΜΙΚΩΝ ΕΠΙΣΤΗΜΩΝ (ΘΕΣΣΑΛΟΝΙΚΗ)	ΘΕΣΣΑΛΟΝΙΚΗΣ	ΘΕΣΣΑΛΟΝΙΚΗ	100%	6%	100%	1%	26%	48%	25%	44%	79	355	266	45%			17%	36%	ΝΑΙ	ΝΑΙ	40	3%	ΟΙΚΟΝΟΜΙΚΩΝ ΕΠΙΣΤΗΜΩΝ		11	9%		
23	ΟΙΚΟΝΟΜΙΚΟ ΠΑΝΕΠΙΣΤΗΜΙΟ ΑΘΗΝΑΣ	ΑΘΗΝΑ	ΟΙΚΟΝΟΜΙΚΩΝ ΕΠΙΣΤΗΜΩΝ	ΑΘΗΝΑ	ΟΙΚΟΝΟΜΙΚΗΣ ΕΠΙΣΤΗΜΗΣ (ΑΘΗΝΑ)	ΑΤΤΙΚΗΣ	ΑΘΗΝΑ	100%	4%	88%	1%	11%	65%	24%	36%	72	252	151	29%			18%	19%	ΝΑΙ	ΝΑΙ	8	13%	ΟΙΚΟΝΟΜΙΚΩΝ ΕΠΙΣΤΗΜΩΝ		11	9%		
23	ΟΙΚΟΝΟΜΙΚΟ ΠΑΝΕΠΙΣΤΗΜΙΟ ΑΘΗΝΑΣ	ΑΘΗΝΑ	ΔΙΟΙΚΗΣΗΣ ΕΠΙΧΕΙΡΗΣΕΩΝ	ΑΘΗΝΑ	ΟΡΓΑΝΩΣΗΣ ΚΑΙ ΔΙΟΙΚΗΣΗΣ ΕΠΙΧΕΙΡΗΣΕΩΝ (ΑΘΗΝΑ)	ΑΤΤΙΚΗΣ	ΑΘΗΝΑ	100%	5%	88%	0%	25%	55%	21%	56%	84	252	252	36%		Εμπόριο- Εφοδιαστική Αλυσίδα	17%	25%	ΝΑΙ	ΝΑΙ	8	13%	ΔΙΟΙΚΗΣΗΣ ΕΠΙΧΕΙΡΗΣΕΩΝ		20	5%		
23	ΟΙΚΟΝΟΜΙΚΟ ΠΑΝΕΠΙΣΤΗΜΙΟ ΑΘΗΝΑΣ	ΑΘΗΝΑ	ΔΙΟΙΚΗΣΗΣ ΕΠΙΧΕΙΡΗΣΕΩΝ	ΑΘΗΝΑ	ΜΑΡΚΕΤΙΝΓΚ ΚΑΙ ΕΠΙΚΟΙΝΩΝΙΑΣ (ΑΘΗΝΑ)	ΑΤΤΙΚΗΣ	ΑΘΗΝΑ	100%	4%	60%	1%	40%	50%	11%	0%	40	89	133	75%		Εμπόριο- Εφοδιαστική Αλυσίδα	19%	55%	ΝΑΙ	ΝΑΙ	8	13%	ΜΑΡΚΕΤΙΓΚ		1	100%		
27	ΠΑΝΕΠΙΣΤΗΜΙΟ ΠΕΙΡΑΙΩΣ	ΠΕΙΡΑΙΑΣ	ΟΙΚΟΝΟΜΙΚΩΝ, ΕΠΙΧΕΙΡΗΜΑΤΙΚΩΝ ΚΑΙ ΔΙΕΘΝΩΝ ΣΠΟΥΔΩΝ	ΠΕΙΡΑΙΑΣ	ΟΙΚΟΝΟΜΙΚΗΣ ΕΠΙΣΤΗΜΗΣ (ΠΕΙΡΑΙΑΣ)	ΑΤΤΙΚΗΣ	ΑΘΗΝΑ	100%	4%	50%	0%	9%	53%	39%	29%	75	284	1422	37%			17%	30%	ΟΧΙ	ΟΧΙ	9	11%	ΟΙΚΟΝΟΜΙΚΩΝ ΕΠΙΣΤΗΜΩΝ		11	9%		
27	ΠΑΝΕΠΙΣΤΗΜΙΟ ΠΕΙΡΑΙΩΣ	ΠΕΙΡΑΙΑΣ	ΟΙΚΟΝΟΜΙΚΩΝ, ΕΠΙΧΕΙΡΗΜΑΤΙΚΩΝ ΚΑΙ ΔΙΕΘΝΩΝ ΣΠΟΥΔΩΝ	ΠΕΙΡΑΙΑΣ	ΟΡΓΑΝΩΣΗΣ ΚΑΙ ΔΙΟΙΚΗΣΗΣ ΕΠΙΧΕΙΡΗΣΕΩΝ (ΠΕΙΡΑΙΑΣ)	ΑΤΤΙΚΗΣ	ΑΘΗΝΑ	100%	5%	62%	1%	21%	51%	28%	45%	71	297	297	27%		Εμπόριο- Εφοδιαστική Αλυσίδα	17%	16%	ΟΧΙ	ΟΧΙ	9	11%	ΔΙΟΙΚΗΣΗΣ ΕΠΙΧΕΙΡΗΣΕΩΝ		20	5%		

Έκθεση αναλυτικής αξιολόγησης της εφαρμογής του Σχεδίου ΑΘΗΝΑ

ΤΑΥΤΟΤΗΤΑ ΤΜΗΜΑΤΩΝ						ΒΙΩΣΙΜΟΤΗΤΑ							ΔΕΙΚΤΕΣ ΠΟΙΟΤΗΤΑΣ							ΙΚΑΝΟΠΟΙΗΣΗ ΧΩΡΟΤΑΞΙΚΗΣ ΔΙΑΣΤΑΣΗΣ				ΕΞΕΙΔΙΚΕΥΣΗ ΓΝΩΣΤΙΚΟΥ ΑΝΤΙΚΕΙΜΕΝΟΥ				ΣΥΝΑΦΕΙΑ ΓΝΩΣΤΙΚΩΝ ΑΝΤΙΚΕΙΜΕΝΩΝ					
ΚΩΔ. ΝΕΟΥ ΙΔΡΥΜΑΤΟΣ	ΟΝΟΜΑΣΙΑ ΝΕΟΥ ΙΔΡΥΜΑΤΟΣ	ΕΔΡΑ ΙΔΡΥΜΑΤΟΣ	ΝΕΑ ΟΝΟΜΑΣΙΑ ΣΧΟΛΗΣ	ΕΔΡΑ ΣΧΟΛΗΣ	ΟΝΟΜΑΣΙΑ ΤΜΗΜΑΤΟΣ	ΝΟΜΟΣ	ΕΔΡΑ ΤΜΗΜΑΤΟΣ	% ΕΠΙΤΥΧΟΝΤΩΝ ΠΡΟΣ ΕΙΣΑΚΤΕΟΥΣ (ΓΕΝΙΚΗ ΣΕΙΡΑ)	% ΕΠΙΤΥΧΟΝΤΩΝ/ ΠΛΗΘΟΣ ΥΨΗΦΩΝ ΠΟΥ ΔΗΛΩΣΑΝ ΤΟ ΤΜΗΜΑ	% ΕΠΙΤΥΧΟΝΤΩΝ ΠΟΥ ΔΗΛΩΣΑΝ ΤΟ ΤΜΗΜΑ ΑΠΟ ΤΗ ΕΩΣ 3Η ΠΡΟΤΙΜΗΣΗ ΠΡΟΣ ΕΙΣΑΚΤΕΟΥΣ	% ΕΠΙΤΥΧΟΝΤΩΝ ΓΕΝΙΚΗΣ ΣΕΙΡΑΣ < 10.000 ΜΟΡΙΑ	% ΠΤΥΧΙΟΥΧΩΝ Ν ΕΤΗ / ΣΥΝΟΛΟ ΠΤΥΧΙΟΥΧΩΝ	% ΠΤΥΧΙΟΥΧΩΝ Ν+2 ΕΤΗ / ΣΥΝΟΛΟ ΠΤΥΧΙΟΥΧΩΝ	% ΠΤΥΧΙΟΥΧΩΝ > Ν+2 ΕΤΗ / ΣΥΝΟΛΟ ΠΤΥΧΙΟΥΧΩΝ	% ΦΟΙΤΗΤΩΝ ΠΟΥ ΜΕΤΕΓΡΑΦΗΣΑΝ / ΠΛΗΘΟΣ ΕΙΣΑΚΤΕΩΝ	ΕΝΕΡΓΟΙ ΦΟΙΤΗΤΕΣ/ΜΕΛΟΣ ΔΕΠ	ΕΝΕΡΓΟΙ ΦΟΙΤΗΤΕΣ/ΔΙΟΙΚΗΤΙΚΟ ΠΡΟΣΩΠΙΚΟ	ΕΝΕΡΓΟΙ ΦΟΙΤΗΤΕΣ/ΛΟΙΠΟ ΔΙΔΑΚΤΙΚΟ	% ΕΝΕΡΓΩΝ ΦΟΙΤΗΤΩΝ / ΕΓΓΕΓΡΑΜΜΕΝΩΝ ΦΟΙΤΗΤΩΝ	ΕΙΣΑΚΤΕΟΙ/ ΜΕΤΙΣΤΗ ΔΥΝΑΜΙΚΟΤΗΤΑ ΛΙΘΟΥΣΣΑΣ	ΑΝΤΙΣΤΟΙΧΗ ΣΕ ΚΛΑΔΟ ΔΙΟΙΚΗΣΗΣ	% ΕΙΣΑΚΤΕΩΝ ΛΟΙΠΩΝ ΚΑΤΗΓΟΡΙΩΝ / ΕΙΣΑΚΤΕΟΙ ΣΥΝΟΛΟ	ΦΟΙΤΗΤΕΣ Ν ΕΤΗ/ΕΓΓΕΓΡΑΜΜΕΝΟΥΣ ΦΟΙΤΗΤΕΣ	ΕΔΡΑ ΣΤΗΝ ΕΔΡΑ ΙΔΡΥΜΑΤΟΣ	ΕΔΡΑ ΣΤΗΝ ΕΔΡΑ ΣΧΟΛΗΣ	ΠΛΗΘΟΣ ΤΜΗΜΑΤΩΝ ΠΟΥ ΕΔΡΕΟΥΝ ΣΤΗΝ ΠΟΛΗ	% ΩΣ ΠΡΟΣ ΠΛΗΘΟΣ ΤΜΗΜΑΤΩΝ ΠΟΥ ΕΔΡΕΟΥΝ ΣΤΗΝ ΠΟΛΗ	ΓΝΩΣΤΙΚΟ ΑΝΤΙΚΕΙΜΕΝΟ (ΜΕ ΒΑΣΗ ΑΝΤΙΣΤΟΙΧΗΣ ΜΕΤΑΓΡΑΦΩΝ)	ΚΑΤΑΚΕΡΜΑΤΙΣΜΕΝΟ ΓΝΩΣΤΙΚΟ ΑΝΤΙΚΕΙΜΕΝΟ	ΠΛΗΘΟΣ ΤΜΗΜΑΤΩΝ ΣΤΟ ΓΝΩΣΤΙΚΟ ΑΝΤΙΚΕΙΜΕΝΟ (ΜΕ ΒΑΣΗ ΑΝΤΙΣΤΟΙΧΗΣ ΜΕΤΑΓΡΑΦΩΝ)	% ΤΜΗΜΑΤΟΣ ΩΣ ΠΡΟΣ ΠΛΗΘΟΣ ΤΜΗΜΑΤΩΝ ΣΤΟ ΓΝΩΣΤΙΚΟ ΑΝΤΙΚΕΙΜΕΝΟ (ΜΕ ΒΑΣΗ ΑΝΤΙΣΤΟΙΧΗΣ)	ΣΥΝΑΦΕΙΑ ΓΝΩΣΤΙΚΩΝ ΑΝΤΙΚΕΙΜΕΝΩΝ ΣΥΓΧΡΟΝΕΥΜΕΝΩΝ ΤΜΗΜΑΤΩΝ	ΣΥΝΑΦΕΙΑ ΠΡΟΓΡΑΜΜΑΤΟΣ ΣΠΟΥΔΩΝ ΣΥΓΧΡΟΝΕΥΜΕΝΩΝ ΤΜΗΜΑΤΩΝ
28	ΠΑΝΕΠΙΣΤΗΜΙΟ ΜΑΚΕΔΟΝΙΑΣ	ΘΕΣΣΑΛΟΝΙΚΗ	ΟΙΚΟΝΟΜΙΚΩΝ ΚΑΙ ΠΕΡΙΦΕΡΕΙΑΚΩΝ ΕΠΙΣΤΗΜΩΝ	ΘΕΣΣΑΛΟΝΙΚΗ	ΟΙΚΟΝΟΜΙΚΩΝ ΕΠΙΣΤΗΜΩΝ (ΘΕΣΣΑΛΟΝΙΚΗ)	ΘΕΣΣΑΛΟΝΙΚΗΣ	ΘΕΣΣΑΛΟΝΙΚΗ	99%	5%	0%	0%	4%	59%	37%	50%	72	316	316	28%			17%	19%	ΝΑΙ	ΝΑΙ	8	13%	ΟΙΚΟΝΟΜΙΚΩΝ ΕΠΙΣΤΗΜΩΝ		11	9%		
27	ΠΑΝΕΠΙΣΤΗΜΙΟ ΠΕΙΡΑΙΩΣ	ΠΕΙΡΑΙΑΣ	ΧΡΗΜΑΤΟΟΙΚΟΝΟΜΙΚΗΣ & ΣΤΑΤΙΣΤΙΚΗΣ	ΠΕΙΡΑΙΑΣ	ΣΤΑΤΙΣΤΙΚΗΣ & ΑΣΦΑΛΙΣΤΙΚΗΣ ΕΠΙΣΤΗΜΗΣ (ΠΕΙΡΑΙΑΣ)	ΑΤΤΙΚΗΣ	ΑΘΗΝΑ	100%	4%	21%	1%	33%	32%	35%	37%	52	216	649	48%			17%	33%	ΟΧΙ	ΟΧΙ	9	11%	ΣΤΑΤΙΣΤΙΚΗ		2	50%		
29	ΠΑΝΕΠΙΣΤΗΜΙΟ ΠΑΤΡΩΝ	ΠΑΤΡΑ	ΟΡΓΑΝΩΣΗΣ ΚΑΙ ΔΙΟΙΚΗΣΗΣ ΕΠΙΧΕΙΡΗΣΕΩΝ	ΠΑΤΡΑ	ΟΙΚΟΝΟΜΙΚΩΝ ΕΠΙΣΤΗΜΩΝ (ΠΑΤΡΑ)	ΑΧΑΪΑΣ	ΠΑΤΡΑ	100%	6%	51%	1%	4%	69%	27%	16%	147	367	1101	73%	164%		17%	36%	ΝΑΙ	ΝΑΙ	21	5%	ΟΙΚΟΝΟΜΙΚΩΝ ΕΠΙΣΤΗΜΩΝ		11	9%		
34	ΠΑΝΕΠΙΣΤΗΜΙΟ ΑΙΓΑΙΟΥ	ΜΥΤΙΛΗΝΗ	ΕΠΙΣΤΗΜΩΝ ΤΗΣ ΔΙΟΙΚΗΣΗΣ	ΧΙΟΣ	ΔΙΟΙΚΗΣΗΣ ΕΠΙΧΕΙΡΗΣΕΩΝ (ΧΙΟΣ)	ΧΙΟΥ	ΧΙΟΣ	100%	10%	17%	1%				0%	34	162	405	66%	247%	Εμπόριο-Εφοδιαστική Αλυσίδα	17%	60%	ΟΧΙ	ΝΑΙ	3	33%	ΔΙΟΙΚΗΣΗΣ ΕΠΙΧΕΙΡΗΣΕΩΝ		20	5%		
32	ΠΑΝΕΠΙΣΤΗΜΙΟ ΚΡΗΤΗΣ	ΡΕΘΥΜΝΟ	ΚΟΙΝΩΝΙΚΩΝ, ΟΙΚΟΝΟΜΙΚΩΝ ΚΑΙ ΠΟΛΙΤΙΚΩΝ ΕΠΙΣΤΗΜΩΝ	ΡΕΘΥΜΝΟ	ΟΙΚΟΝΟΜΙΚΩΝ ΕΠΙΣΤΗΜΩΝ (ΡΕΘΥΜΝΟ)	ΡΕΘΥΜΝΗΣ	ΡΕΘΥΜΝΟ	100%	7%	49%	0%	20%	57%	23%	3%	58	385	578	78%	820%		17%	78%	ΝΑΙ	ΝΑΙ	9	11%	ΟΙΚΟΝΟΜΙΚΩΝ ΕΠΙΣΤΗΜΩΝ		11	9%		
28	ΠΑΝΕΠΙΣΤΗΜΙΟ ΜΑΚΕΔΟΝΙΑΣ	ΘΕΣΣΑΛΟΝΙΚΗ	ΕΠΙΣΤΗΜΩΝ ΔΙΟΙΚΗΣΗΣ ΕΠΙΧΕΙΡΗΣΕΩΝ	ΘΕΣΣΑΛΟΝΙΚΗ	ΟΡΓΑΝΩΣΗΣ ΚΑΙ ΔΙΟΙΚΗΣΗΣ ΕΠΙΧΕΙΡΗΣΕΩΝ (ΘΕΣΣΑΛΟΝΙΚΗ) (ΚΑΤΕΥΘΥΝΣΕΙΣ: 1. ΟΡΓΑΝΩΣΗΣ ΚΑΙ ΔΙΟΙΚΗΣΗΣ	ΘΕΣΣΑΛΟΝΙΚΗΣ	ΘΕΣΣΑΛΟΝΙΚΗ	100%	7%	79%	1%	3%	70%	27%	47%	83	250	219	33%		Εμπόριο-Εφοδιαστική Αλυσίδα	17%	27%	ΝΑΙ	ΝΑΙ	8	13%	ΔΙΟΙΚΗΣΗΣ ΕΠΙΧΕΙΡΗΣΕΩΝ		20	5%	ΜΕΡΙΚΗ	ΜΕΣΑΙΑ
24	ΓΕΩΠΟΝΙΚΟ ΠΑΝΕΠΙΣΤΗΜΙΟ ΑΘΗΝΩΝ	ΑΘΗΝΑ	ΑΓΡΟΤΙΚΗΣ ΠΑΡΑΓΩΓΗΣ, ΥΠΟΔΟΜΩΝ ΚΑΙ ΠΕΡΙΒΑΛΛΟΝΤΟΣ	ΑΘΗΝΑ	ΕΠΙΣΤΗΜΗΣ ΦΥΤΙΚΗΣ ΠΑΡΑΓΩΓΗΣ (ΑΘΗΝΑ)	ΑΤΤΙΚΗΣ	ΑΘΗΝΑ	100%	4%	56%	0%				14%	17	50	46	56%	221%	Αγροτική Παραγωγή, Διατροφή και Τρόφιμα-Ποτά	19%	37%	ΝΑΙ	ΝΑΙ	6	17%	ΦΥΤΙΚΗΣ ΠΑΡΑΓΩΓΗΣ		1	100%		
24	ΓΕΩΠΟΝΙΚΟ ΠΑΝΕΠΙΣΤΗΜΙΟ ΑΘΗΝΩΝ	ΑΘΗΝΑ	ΑΓΡΟΤΙΚΗΣ ΠΑΡΑΓΩΓΗΣ, ΥΠΟΔΟΜΩΝ ΚΑΙ ΠΕΡΙΒΑΛΛΟΝΤΟΣ	ΑΘΗΝΑ	ΕΠΙΣΤΗΜΗΣ ΖΩΙΚΗΣ ΠΑΡΑΓΩΓΗΣ & ΥΔΑΤΟΚΑΛΛΙΕΡΓΕΙΩΝ (ΑΘΗΝΑ)	ΑΤΤΙΚΗΣ	ΑΘΗΝΑ	100%	4%	44%	1%				23%	17	47	70	59%	252%	Αγροτική Παραγωγή, Διατροφή και Τρόφιμα-Ποτά	18%	40%	ΝΑΙ	ΝΑΙ	6	17%	ΖΩΙΚΗΣ ΠΑΡΑΓΩΓΗΣ & ΥΔΑΤΟΚΑΛΛΙΕΡΓΕΙΩΝ	ΝΑΙ	1	100%		
24	ΓΕΩΠΟΝΙΚΟ ΠΑΝΕΠΙΣΤΗΜΙΟ ΑΘΗΝΩΝ	ΑΘΗΝΑ	ΤΡΟΦΙΜΩΝ, ΒΙΟΤΕΧΝΟΛΟΓΙΑΣ ΚΑΙ ΑΝΑΠΤΥΞΗΣ	ΑΘΗΝΑ	ΒΙΟΤΕΧΝΟΛΟΓΙΑΣ (ΑΘΗΝΑ)	ΑΤΤΙΚΗΣ	ΑΘΗΝΑ	100%	2%	35%	1%				0%	26	82	137	73%	210%	Αγροτική Παραγωγή, Διατροφή και Τρόφιμα-Ποτά	18%	52%	ΝΑΙ	ΝΑΙ	6	17%	ΒΙΟΤΕΧΝΟΛΟΓΙΑΣ		1	100%		
24	ΓΕΩΠΟΝΙΚΟ ΠΑΝΕΠΙΣΤΗΜΙΟ ΑΘΗΝΩΝ	ΑΘΗΝΑ	ΤΡΟΦΙΜΩΝ, ΒΙΟΤΕΧΝΟΛΟΓΙΑΣ ΚΑΙ ΑΝΑΠΤΥΞΗΣ	ΑΘΗΝΑ	ΑΓΡΟΤΙΚΗΣ ΟΙΚΟΝΟΜΙΑΣ & ΑΝΑΠΤΥΞΗΣ (ΑΘΗΝΑ)	ΑΤΤΙΚΗΣ	ΑΘΗΝΑ	100%	3%	33%	1%				40%	14	44	39	63%	360%	Αγροτική Παραγωγή, Διατροφή και Τρόφιμα-Ποτά	18%	87%	ΝΑΙ	ΝΑΙ	6	17%	ΑΓΡΟΤΙΚΗ ΑΝΑΠΤΥΞΗ		2	50%		

Έκθεση αναλυτικής αξιολόγησης της εφαρμογής του Σχεδίου ΑΘΗΝΑ

ΤΑΥΤΟΤΗΤΑ ΤΜΗΜΑΤΩΝ								ΒΙΩΣΙΜΟΤΗΤΑ						ΔΕΙΚΤΕΣ ΠΟΙΟΤΗΤΑΣ						ΙΚΑΝΟΠΟΙΗΣΗ ΧΩΡΟΤΑΞΙΚΗΣ ΔΙΑΣΤΑΣΗΣ				ΕΞΕΙΔΙΚΕΥΣΗ ΓΝΩΣΤΙΚΟΥ ΑΝΤΙΚΕΙΜΕΝΟΥ				ΣΥΝΑΦΕΙΑ ΓΝΩΣΤΙΚΩΝ ΑΝΤΙΚΕΙΜΕΝΩΝ					
ΚΩΔ. ΝΕΟΥ ΙΔΡΥΜΑΤΟΣ	ΟΝΟΜΑΣΙΑ ΝΕΟΥ ΙΔΡΥΜΑΤΟΣ	ΕΔΡΑ ΙΔΡΥΜΑΤΟΣ	ΝΕΑ ΟΝΟΜΑΣΙΑ ΣΧΟΛΗΣ	ΕΔΡΑ ΣΧΟΛΗΣ	ΟΝΟΜΑΣΙΑ ΤΜΗΜΑΤΟΣ	ΝΟΜΟΣ	ΕΔΡΑ ΤΜΗΜΑΤΟΣ	% ΕΠΙΤΥΧΟΝΤΩΝ ΠΡΟΣ ΕΙΣΑΚΤΕΟΥΣ (ΓΕΝΙΚΗ ΣΕΙΡΑ)	% ΕΠΙΤΥΧΟΝΤΩΝ/ ΠΛΗΘΟΣ ΥΨΗΦΩΝ ΠΟΥ ΔΗΛΩΣΑΝ ΤΟ ΤΜΗΜΑ	% ΕΠΙΤΥΧΟΝΤΩΝ ΠΟΥ ΔΗΛΩΣΑΝ ΤΟ ΤΜΗΜΑ ΑΠΟ ΤΗ ΕΩΣ 3Η ΠΡΟΤΙΜΗΣΗ ΠΡΟΣ ΕΙΣΑΚΤΕΟΥΣ	% ΕΠΙΤΥΧΟΝΤΩΝ ΓΕΝΙΚΗΣ ΣΕΙΡΑΣ < 10.000 ΜΟΡΙΑ	% ΠΤΥΧΙΟΥΧΩΝ Ν ΕΤΗ / ΣΥΝΟΛΟ ΠΤΥΧΙΟΥΧΩΝ	% ΠΤΥΧΙΟΥΧΩΝ Ν+2 ΕΤΗ / ΣΥΝΟΛΟ ΠΤΥΧΙΟΥΧΩΝ	% ΠΤΥΧΙΟΥΧΩΝ > Ν+2 ΕΤΗ / ΣΥΝΟΛΟ ΠΤΥΧΙΟΥΧΩΝ	% ΦΟΙΤΗΤΩΝ ΠΟΥ ΜΕΤΕΓΡΑΦΗΣΑΝ/ΠΛΗΘΟΣ ΕΙΣΑΚΤΕΩΝ	ΕΝΕΡΓΟΙ ΦΟΙΤΗΤΕΣ/ΜΕΛΟΣ ΔΕΠ	ΕΝΕΡΓΟΙ ΦΟΙΤΗΤΕΣ/ΔΙΟΙΚΗΤΙΚΟ ΠΡΟΣΩΠΙΚΟ	ΕΝΕΡΓΟΙ ΦΟΙΤΗΤΕΣ/ΛΟΙΠΟ ΔΙΔΑΚΤΙΚΟ	% ΕΝΕΡΓΩΝ ΦΟΙΤΗΤΩΝ / ΕΓΓΕΓΡΑΜΜΕΝΩΝ ΦΟΙΤΗΤΩΝ	ΕΙΣΑΚΤΕΟΙ/ ΜΕΤΙΣΤΗ ΔΥΝΑΜΙΚΟΤΗΤΑ ΛΙΘΥΣΑΣ	ΑΝΤΙΣΤΟΙΧΗ ΣΕ ΚΛΑΔΟ ΔΙΚΗΜΗΣ	% ΕΙΣΑΚΤΕΩΝ ΛΟΙΠΩΝ ΚΑΤΗΓΟΡΙΩΝ / ΕΙΣΑΚΤΕΟΙ ΣΥΝΟΛΟ	ΦΟΙΤΗΤΕΣ Ν ΕΤΗ/ΕΓΓΕΓΡΑΜΜΕΝΟΥΣ ΦΟΙΤΗΤΕΣ	ΕΔΡΑ ΣΤΗΝ ΕΔΡΑ ΙΔΡΥΜΑΤΟΣ	ΕΔΡΑ ΣΤΗΝ ΕΔΡΑ ΣΧΟΛΗΣ	ΠΛΗΘΟΣ ΤΜΗΜΑΤΩΝ ΠΟΥ ΕΔΡΕΟΥΝ ΣΤΗΝ ΠΟΛΗ	% ΩΣ ΠΡΟΣ ΠΛΗΘΟΣ ΤΜΗΜΑΤΩΝ ΠΟΥ ΕΔΡΕΟΥΝ ΣΤΗΝ ΠΟΛΗ	ΓΝΩΣΤΙΚΟ ΑΝΤΙΚΕΙΜΕΝΟ (ΜΕ ΒΑΣΗ ΑΝΤΙΣΤΟΙΧΗΣ ΜΕΤΑΓΡΑΦΩΝ)	ΚΑΤΑΚΕΡΜΑΤΙΣΜΕΝΟ ΓΝΩΣΤΙΚΟ ΑΝΤΙΚΕΙΜΕΝΟ	ΠΛΗΘΟΣ ΤΜΗΜΑΤΩΝ ΣΤΟ ΓΝΩΣΤΙΚΟ ΑΝΤΙΚΕΙΜΕΝΟ (ΜΕ ΒΑΣΗ ΑΝΤΙΣΤΟΙΧΗΣ ΜΕΤΑΓΡΑΦΩΝ)	% ΤΜΗΜΑΤΟΣ ΩΣ ΠΡΟΣ ΠΛΗΘΟΣ ΤΜΗΜΑΤΩΝ ΣΤΟ ΓΝΩΣΤΙΚΟ ΑΝΤΙΚΕΙΜΕΝΟ (ΜΕ ΒΑΣΗ ΑΝΤΙΣΤΟΙΧΗΣ)	ΣΥΝΑΦΕΙΑ ΓΝΩΣΤΙΚΩΝ ΑΝΤΙΚΕΙΜΕΝΩΝ ΣΥΓΧΡΟΝΕΥΜΕΝΩΝ ΤΜΗΜΑΤΩΝ	ΣΥΝΑΦΕΙΑ ΠΡΟΓΡΑΜΜΑΤΟΣ ΣΠΟΥΔΩΝ ΣΥΓΧΡΟΝΕΥΜΕΝΩΝ ΤΜΗΜΑΤΩΝ
24	ΓΕΩΠΟΝΙΚΟ ΠΑΝΕΠΙΣΤΗΜΙΟ ΑΘΗΝΩΝ	ΑΘΗΝΑ	ΑΓΡΟΤΙΚΗΣ ΠΑΡΑΓΩΓΗΣ, ΥΠΟΔΟΜΩΝ ΚΑΙ ΠΕΡΙΒΑΛΛΟΝΤΟΣ	ΑΘΗΝΑ	ΑΞΙΟΠΟΙΗΣΗΣ ΦΥΣΙΚΩΝ ΠΟΡΩΝ ΚΑΙ ΓΕΩΡΓΙΚΗΣ ΜΗΧΑΝΙΚΗΣ (ΑΘΗΝΑ)	ΑΤΤΙΚΗΣ	ΑΘΗΝΑ	100%	3%	34%	1%				1%	19	53	53	63%		Αγροτική Παραγωγή, Διατροφή και Τρόφιμα-Ποτά	18%	43%	ΝΑΙ	ΝΑΙ	6	17%	ΦΥΣΙΚΩΝ ΠΟΡΩΝ & ΓΕΩΡΓΙΚΗΣ ΜΗΧΑΝΙΚΗΣ		1	100%		
24	ΓΕΩΠΟΝΙΚΟ ΠΑΝΕΠΙΣΤΗΜΙΟ ΑΘΗΝΩΝ	ΑΘΗΝΑ	ΤΡΟΦΙΜΩΝ, ΒΙΟΤΕΧΝΟΛΟΓΙΑΣ ΚΑΙ ΑΝΑΠΤΥΞΗΣ	ΑΘΗΝΑ	ΕΠΙΣΤΗΜΗΣ ΤΡΟΦΙΜΩΝ ΚΑΙ ΔΙΑΤΡΟΦΗΣ ΤΟΥ ΑΝΘΡΩΠΟΥ (ΑΘΗΝΑ)	ΑΤΤΙΚΗΣ	ΑΘΗΝΑ	100%	3%	53%	0%				1%	14	34	29	67%	210%	Αγροτική Παραγωγή, Διατροφή και Τρόφιμα-Ποτά	18%	47%	ΝΑΙ	ΝΑΙ	6	17%	ΕΠΙΣΤΗΜΗΣ ΤΡΟΦΙΜΩΝ		2	50%		
23	ΟΙΚΟΝΟΜΙΚΟ ΠΑΝΕΠΙΣΤΗΜΙΟ ΑΘΗΝΑΣ	ΑΘΗΝΑ	ΕΠΙΣΤΗΜΩΝ ΚΑΙ ΤΕΧΝΟΛΟΓΙΑΣ ΤΗΣ ΠΛΗΡΟΦΟΡΙΑΣ	ΑΘΗΝΑ	ΣΤΑΤΙΣΤΙΚΗΣ (ΑΘΗΝΑ)	ΑΤΤΙΚΗΣ	ΑΘΗΝΑ	100%	4%	49%	1%	14%	51%	35%	0%	18	53	12	56%			18%	46%	ΝΑΙ	ΝΑΙ	8	13%	ΣΤΑΤΙΣΤΙΚΗ		2	50%		
20	ΕΘΝΙΚΟ & ΚΑΠΟΔΙΣΤΡΙΑΚΟ ΠΑΝΕΠΙΣΤΗΜΙΟ ΑΘΗΝΩΝ	ΑΘΗΝΑ	ΘΕΤΙΚΩΝ ΕΠΙΣΤΗΜΩΝ	ΑΘΗΝΑ	ΠΛΗΡΟΦΟΡΙΚΗΣ ΚΑΙ ΘΛΕΠΙΚΟΙΝΩΝΙΩΝ (ΑΘΗΝΑ)	ΑΤΤΙΚΗΣ	ΑΘΗΝΑ	100%	4%	78%	1%	8%	50%	42%	50%	36	87	9	66%		Τεχνολογία και ΤΠΕ	17%	38%	ΝΑΙ	ΝΑΙ	33	3%	ΠΛΗΡΟΦΟΡΙΚΗ		8	13%		
33	ΠΟΛΥΤΕΧΝΕΙΟ ΚΡΗΤΗΣ	ΧΑΝΙΑ	ΗΛΕΚΤΡΟΝΙΚΩΝ ΜΗΧΑΝΙΚΩΝ ΚΑΙ ΜΗΧΑΝΙΚΩΝ ΥΠΟΛΟΓΙΣΤΩΝ	ΧΑΝΙΑ	ΗΛΕΚΤΡΟΝΙΚΩΝ ΜΗΧΑΝΙΚΩΝ ΚΑΙ ΜΗΧΑΝΙΚΩΝ ΥΠΟΛΟΓΙΣΤΩΝ (ΧΑΝΙΑ)	ΧΑΝΙΩΝ	ΧΑΝΙΑ	100%	6%	39%	1%	2%	39%	59%	12%	28	61	95	77%	76%	Τεχνολογία και ΤΠΕ	17%	57%	ΝΑΙ	ΝΑΙ	5	20%	ΗΛΕΚΤΡΟΛΟΓΩΝ ΜΗΧΑΝΙΚΩΝ & ΜΗΧΑΝΙΚΩΝ Η/Υ		5	20%		
36	ΠΑΝΕΠΙΣΤΗΜΙΟ ΘΕΣΣΑΛΙΑΣ	ΒΟΛΟΣ	ΠΟΛΥΤΕΧΝΙΚΗ	ΒΟΛΟΣ	ΜΗΧΑΝΟΛΟΓΩΝ ΜΗΧΑΝΙΚΩΝ (ΒΟΛΟΣ)	ΜΑΓΝΗΣΙΑΣ	ΒΟΛΟΣ	100%	3%	57%	1%	0%	56%	44%	9%	28	83	17	83%	152%	Ενέργεια και Περιβάλλον	19%	83%	ΝΑΙ	ΝΑΙ	12	8%	ΜΗΧΑΝΟΛΟΓΩΝ ΜΗΧΑΝΙΚΩΝ		10	10%		
23	ΟΙΚΟΝΟΜΙΚΟ ΠΑΝΕΠΙΣΤΗΜΙΟ ΑΘΗΝΑΣ	ΑΘΗΝΑ	ΕΠΙΣΤΗΜΩΝ ΚΑΙ ΤΕΧΝΟΛΟΓΙΑΣ ΤΗΣ ΠΛΗΡΟΦΟΡΙΑΣ	ΑΘΗΝΑ	ΠΛΗΡΟΦΟΡΙΚΗΣ (ΑΘΗΝΑ)	ΑΤΤΙΚΗΣ	ΑΘΗΝΑ	100%	3%	69%	0%	10%	58%	31%	37%	41	141	115	58%		Τεχνολογία και ΤΠΕ	17%	42%	ΝΑΙ	ΝΑΙ	8	13%	ΠΛΗΡΟΦΟΡΙΚΗ		8	13%		
38	ΠΑΝΕΠΙΣΤΗΜΙΟ ΔΥΤΙΚΗΣ ΜΑΚΕΔΟΝΙΑΣ	ΚΟΖΑΝΗ	ΠΑΙΔΑΓΩΓΙΚΗ	ΦΛΩΡΙΝΑ	ΠΑΙΔΑΓΩΓΙΚΟ ΔΗΜΟΤΙΚΗΣ ΕΚΠΑΙΔΕΥΣΗΣ (ΦΛΩΡΙΝΑ)	ΦΛΩΡΙΝΑΣ	ΦΛΩΡΙΝΑ	100%	2%	32%	0%	95%	5%	0%	7%	30	132	94	98%	59%		17%	93%	ΟΧΙ	ΝΑΙ	3	33%	ΠΑΙΔΑΓΩΓΙΚΟ		11	9%		
28	ΠΑΝΕΠΙΣΤΗΜΙΟ ΜΑΚΕΔΟΝΙΑΣ	ΘΕΣΣΑΛΟΝΙΚΗ	ΕΠΙΣΤΗΜΩΝ ΠΛΗΡΟΦΟΡΙΑΣ	ΘΕΣΣΑΛΟΝΙΚΗ	ΕΦΑΡΜΟΣΜΕΝΗΣ ΠΛΗΡΟΦΟΡΙΚΗΣ (ΘΕΣΣΑΛΟΝΙΚΗ) (ΚΑΤΕΥΘΥΝΣΕΙΣ: 1. ΕΦΑΡΜΟΣΜΕΝΗΣ ΠΛΗΡΟΦΟΡΙΚΗΣ 2. ΔΙΟΙΚΗΣΗΣ)	ΘΕΣΣΑΛΟΝΙΚΗΣ	ΘΕΣΣΑΛΟΝΙΚΗ	100%	5%	58%	0%	3%	60%	37%	55%	33	284	378	77%		Τεχνολογία και ΤΠΕ	17%	69%	ΝΑΙ	ΝΑΙ	8	13%	ΠΛΗΡΟΦΟΡΙΚΗ		8	13%	ΜΕΡΙΚΗ	ΜΕΣΑΙΑ
27	ΠΑΝΕΠΙΣΤΗΜΙΟ ΠΕΙΡΑΙΑΣ	ΠΕΙΡΑΙΑΣ	ΝΑΥΤΙΛΙΑΣ & ΒΙΟΜΗΧΑΝΙΑΣ	ΠΕΙΡΑΙΑΣ	ΒΙΟΜΗΧΑΝΙΚΗΣ ΔΙΟΙΚΗΣΗΣ & ΤΕΧΝΟΛΟΓΙΑΣ (ΠΕΙΡΑΙΑΣ)	ΑΤΤΙΚΗΣ	ΑΘΗΝΑ	100%	4%	24%	1%	16%	42%	42%	0%	36	232	154	48%		Εμπόριο-Εφοδιαστική Αλυσίδα	19%	48%	ΟΧΙ	ΟΧΙ	9	11%	ΒΙΟΜΗΧΑΝΙΚΗ ΔΙΟΙΚΗΣΗ	ΝΑΙ	1	100%		



Έκθεση αναλυτικής αξιολόγησης της εφαρμογής του Σχεδίου ΑΘΗΝΑ

ΤΑΥΤΟΤΗΤΑ ΤΜΗΜΑΤΩΝ						ΒΙΩΣΙΜΟΤΗΤΑ							ΔΕΙΚΤΕΣ ΠΟΙΟΤΗΤΑΣ							ΙΚΑΝΟΠΟΙΗΣΗ ΧΩΡΟΤΑΞΙΑΚΗΣ ΔΙΑΣΤΑΣΗΣ				ΕΞΕΙΔΙΚΕΥΣΗ ΓΝΩΣΤΙΚΟΥ ΑΝΤΙΚΕΙΜΕΝΟΥ				ΣΥΝΑΦΕΙΑ ΓΝΩΣΤΙΚΩΝ ΑΝΤΙΚΕΙΜΕΝΩΝ						
ΚΩΔ. ΝΕΟΥ ΙΔΡΥΜΑΤΟΣ	ΟΝΟΜΑΣΙΑ ΝΕΟΥ ΙΔΡΥΜΑΤΟΣ	ΕΔΡΑ ΙΔΡΥΜΑΤΟΣ	ΝΕΑ ΟΝΟΜΑΣΙΑ ΣΧΟΛΗΣ	ΕΔΡΑ ΣΧΟΛΗΣ	ΟΝΟΜΑΣΙΑ ΤΜΗΜΑΤΟΣ	ΝΟΜΟΣ	ΕΔΡΑ ΤΜΗΜΑΤΟΣ	% ΕΠΙΤΥΧΟΝΤΩΝ ΠΡΟΣ ΕΙΣΑΚΤΕΟΥΣ (ΓΕΝΙΚΗ ΣΕΙΡΑ)	% ΕΠΙΤΥΧΟΝΤΩΝ/ ΠΛΗΘΟΣ ΥΨΗΦΩΛΩΝ ΠΟΥ ΔΗΛΩΣΑΝ ΤΟ ΤΜΗΜΑ	% ΕΠΙΤΥΧΟΝΤΩΝ ΠΟΥ ΔΗΛΩΣΑΝ ΤΟ ΤΜΗΜΑ ΑΠΟ ΤΗ ΕΩΣ 3Η ΠΡΟΤΙΜΗΣΗ ΠΡΟΣ ΕΙΣΑΚΤΕΟΥΣ	% ΕΠΙΤΥΧΟΝΤΩΝ ΓΕΝΙΚΗΣ ΣΕΙΡΑΣ < 10.000 ΜΟΡΙΑ	% ΠΤΥΧΙΟΥΧΩΝ Ν ΕΤΗ / ΣΥΝΟΛΟ ΠΤΥΧΙΟΥΧΩΝ	% ΠΤΥΧΙΟΥΧΩΝ Ν+2 ΕΤΗ / ΣΥΝΟΛΟ ΠΤΥΧΙΟΥΧΩΝ	% ΠΤΥΧΙΟΥΧΩΝ > Ν+2 ΕΤΗ / ΣΥΝΟΛΟ ΠΤΥΧΙΟΥΧΩΝ	% ΦΟΙΤΗΤΩΝ ΠΟΥ ΜΕΤΕΓΡΑΦΗΣΑΝ /ΠΛΗΘΟΣ ΕΙΣΑΚΤΕΩΝ	ΕΝΕΡΓΟΙ ΦΟΙΤΗΤΕΣ/ΜΕΛΟΣ ΔΕΠ	ΕΝΕΡΓΟΙ ΦΟΙΤΗΤΕΣ/ΔΙΟΙΚΗΤΙΚΟ ΠΡΟΣΩΠΙΚΟ	ΕΝΕΡΓΟΙ ΦΟΙΤΗΤΕΣ/ΛΟΙΠΟ ΔΙΔΑΚΤΙΚΟ	% ΕΝΕΡΓΩΝ ΦΟΙΤΗΤΩΝ / ΕΙΣΕΓΓΡΑΜΜΕΝΩΝ ΦΟΙΤΗΤΩΝ	ΕΙΣΑΚΤΕΟΙ/ ΜΕΤΙΣΤΗ ΔΥΝΑΜΙΚΟΤΗΤΑ ΑΙΘΟΥΣΑΣ	ΑΝΤΙΣΤΟΙΧΙΑ ΣΕ ΚΛΑΔΟ ΔΙΔΜΗΣ	% ΕΙΣΑΚΤΕΩΝ ΛΟΙΠΩΝ ΚΑΤΗΓΟΡΙΩΝ / ΕΙΣΑΚΤΕΟΙ ΣΥΝΟΛΟ	ΦΟΙΤΗΤΕΣ Ν ΕΤΗ/ΕΙΣΕΓΓΡΑΜΜΕΝΟΥΣ ΦΟΙΤΗΤΕΣ	ΕΔΡΑ ΣΤΗΝ ΕΔΡΑ ΙΔΡΥΜΑΤΟΣ	ΕΔΡΑ ΣΤΗΝ ΕΔΡΑ ΣΧΟΛΗΣ	ΠΛΗΘΟΣ ΤΜΗΜΑΤΩΝ ΠΟΥ ΕΔΡΕΟΥΝ ΣΤΗΝ ΠΟΛΗ	% ΩΣ ΠΡΟΣ ΠΛΗΘΟΣ ΤΜΗΜΑΤΩΝ ΠΟΥ ΕΔΡΕΟΥΝ ΣΤΗΝ ΠΟΛΗ	ΓΝΩΣΤΙΚΟ ΑΝΤΙΚΕΙΜΕΝΟ (ΜΕ ΒΑΣΗ ΑΝΤΙΣΤΟΙΧΗΣ ΜΕΤΑΓΡΑΦΩΝ)	ΚΑΤΑΚΕΡΜΑΤΙΣΜΕΝΟ ΓΝΩΣΤΙΚΟ ΑΝΤΙΚΕΙΜΕΝΟ	ΠΛΗΘΟΣ ΤΜΗΜΑΤΩΝ ΣΤΟ ΓΝΩΣΤΙΚΟ ΑΝΤΙΚΕΙΜΕΝΟ (ΜΕ ΒΑΣΗ ΑΝΤΙΣΤΟΙΧΗΣ ΜΕΤΑΓΡΑΦΩΝ)	% ΤΜΗΜΑΤΟΣ ΩΣ ΠΡΟΣ ΠΛΗΘΟΣ ΤΜΗΜΑΤΩΝ ΣΤΟ ΓΝΩΣΤΙΚΟ ΑΝΤΙΚΕΙΜΕΝΟ (ΜΕ ΒΑΣΗ ΑΝΤΙΣΤΟΙΧΗΣ)	ΣΥΝΑΦΕΙΑ ΓΝΩΣΤΙΚΩΝ ΑΝΤΙΚΕΙΜΕΝΩΝ ΣΥΓΧΡΟΝΕΥΜΕΝΩΝ ΤΜΗΜΑΤΩΝ	ΣΥΝΑΦΕΙΑ ΠΡΟΓΡΑΜΜΑΤΟΣ ΣΠΟΥΔΩΝ ΣΥΓΧΡΟΝΕΥΜΕΝΩΝ ΤΜΗΜΑΤΩΝ	
28	ΠΑΝΕΠΙΣΤΗΜΙΟ ΜΑΚΕΔΟΝΙΑΣ	ΘΕΣΣΑΛΟΝΙΚΗ	ΕΠΙΣΤΗΜΩΝ ΔΙΟΙΚΗΣΗΣ ΕΠΙΧΕΙΡΗΣΕΩΝ	ΘΕΣΣΑΛΟΝΙΚΗ	ΛΟΓΙΣΤΙΚΗΣ & ΧΡΗΜΑΤΟΟΙΚΟΝΟΜΙΚΗΣ (ΘΕΣΣΑΛΟΝΙΚΗ)	ΘΕΣΣΑΛΟΝΙΚΗΣ	ΘΕΣΣΑΛΟΝΙΚΗ	100%	7%	90%	0%	11%	72%	17%	4%	59	177	64	68%			17%	56%	ΝΑΙ	ΝΑΙ	8	13%	ΧΡΗΜΑΤΟΟΙΚΟΝΟΜΙΚΩΝ ΕΠΙΣΤΗΜΩΝ		3	33%			
22	ΑΡΙΣΤΟΤΕΛΕΙΟ ΠΑΝΕΠΙΣΤΗΜΙΟ ΘΕΣΣΑΛΟΝΙΚΗΣ	ΘΕΣΣΑΛΟΝΙΚΗ	ΘΕΤΙΚΩΝ ΕΠΙΣΤΗΜΩΝ	ΘΕΣΣΑΛΟΝΙΚΗ	ΠΛΗΡΟΦΟΡΙΚΗΣ (ΘΕΣΣΑΛΟΝΙΚΗ)	ΘΕΣΣΑΛΟΝΙΚΗΣ	ΘΕΣΣΑΛΟΝΙΚΗ	100%	2%	67%	1%	4%	54%	42%	99%	23	158	211	69%	175%	Τεχνολογία και ΤΠΕ		18%	43%	ΝΑΙ	ΝΑΙ	40	3%	ΠΛΗΡΟΦΟΡΙΚΗ		8	13%		
27	ΠΑΝΕΠΙΣΤΗΜΙΟ ΠΕΙΡΑΙΩΣ	ΠΕΙΡΑΙΑΣ	ΤΕΧΝΟΛΟΓΙΩΝ ΠΛΗΡΟΦΟΡΙΚΗΣ & ΕΠΙΚΟΙΝΩΝΙΩΝ	ΠΕΙΡΑΙΑΣ	ΠΛΗΡΟΦΟΡΙΚΗΣ (ΠΕΙΡΑΙΑΣ)	ΑΤΤΙΚΗΣ	ΑΘΗΝΑ	100%	2%	56%	1%	4%	48%	49%	46%	49	258		72%		Τεχνολογία και ΤΠΕ		19%	47%	ΟΧΙ	ΟΧΙ	9	11%	ΠΛΗΡΟΦΟΡΙΚΗ		8	13%		
30	ΠΑΝΕΠΙΣΤΗΜΙΟ ΙΩΑΝΝΙΝΩΝ	ΙΩΑΝΝΙΝΑ	ΘΕΤΙΚΩΝ ΕΠΙΣΤΗΜΩΝ	ΙΩΑΝΝΙΝΑ	ΜΗΧΑΝΙΚΩΝ ΗΛΕΚΤΡΟΝΙΚΩΝ ΥΠΟΛΟΓΙΣΤΩΝ ΚΑΙ ΠΛΗΡΟΦΟΡΙΚΗΣ (ΙΩΑΝΝΙΝΑ)	ΙΩΑΝΝΙΝΩΝ	ΙΩΑΝΝΙΝΑ	100%	5%	41%	1%				24%	32	161	201	80%		Τεχνολογία και ΤΠΕ		17%	58%	ΝΑΙ	ΝΑΙ	15	7%	ΠΛΗΡΟΦΟΡΙΚΗ		8	13%		
38	ΠΑΝΕΠΙΣΤΗΜΙΟ ΔΥΤΙΚΗΣ ΜΑΚΕΔΟΝΙΑΣ	ΚΟΖΑΝΗ	ΠΑΙΔΑΓΩΓΙΚΗ	ΦΛΩΡΙΝΑ	ΠΑΙΔΑΓΩΓΙΚΟ ΝΗΠΙΑΓΩΓΩΝ (ΦΛΩΡΙΝΑ)	ΦΛΩΡΙΝΑΣ	ΦΛΩΡΙΝΑ	100%	2%	26%	2%	89%	10%	1%	4%	29	204	611	95%	260%			19%	85%	ΟΧΙ	ΝΑΙ	3	33%	ΝΗΠΙΑΓΩΓΩΝ		1	100%		
35	ΙΟΝΙΟ ΠΑΝΕΠΙΣΤΗΜΙΟ	ΚΕΡΚΥΡΑ	ΕΠΙΣΤΗΜΗΣ ΤΗΣ ΠΛΗΡΟΦΟΡΙΑΣ ΚΑΙ ΠΛΗΡΟΦΟΡΙΚΗΣ	ΚΕΡΚΥΡΑ	ΑΡΧΕΙΟΝΟΜΙΑΣ, ΒΙΒΛΙΟΘΗΚΟΝΟΜΙΑ Σ ΚΑΙ ΜΟΥΣΕΙΟΛΟΓΙΑΣ (ΚΕΡΚΥΡΑ)	ΚΕΡΚΥΡΑΣ	ΚΕΡΚΥΡΑ	100%	3%	16%	3%	3%	82%	15%	0%	32	306	204	78%	143%			18%	76%	ΝΑΙ	ΝΑΙ	6	17%	ΑΡΧΕΙΟΝΟΜΙΑΣ & ΒΙΒΛΙΟΘΗΚΟΝΟΜΙΑ Σ		1	100%		
31	ΔΗΜΟΚΡΙΤΕΙΟ ΠΑΝΕΠΙΣΤΗΜΙΟ ΘΡΑΚΗΣ	ΚΟΜΟΤΗΝΗ	ΚΟΙΝΩΝΙΚΩΝ, ΠΟΛΙΤΙΚΩΝ ΚΑΙ ΟΙΚΟΝΟΜΙΚΩΝ ΕΠΙΣΤΗΜΩΝ	ΚΟΜΟΤΗΝΗ	ΚΟΙΝΩΝΙΚΗΣ ΔΙΟΙΚΗΣΗΣ ΚΑΙ ΠΟΛΙΤΙΚΗΣ ΕΠΙΣΤΗΜΗΣ (ΚΟΜΟΤΗΝΗ) - ΠΟΛΙΤΙΚΗΣ ΕΠΙΣΤΗΜΗΣ	ΡΟΔΟΠΗΣ	ΚΟΜΟΤΗΝΗ	99%	4%	43%	2%	16%	74%	10%	4%				82%	41%			17%	72%	ΝΑΙ	ΝΑΙ	7	14%	ΚΟΙΝΩΝΙΚΗΣ ΔΙΟΙΚΗΣΗΣ		1	100%	ΜΕΡΙΚΗ	ΜΙΚΡΗ
34	ΠΑΝΕΠΙΣΤΗΜΙΟ ΑΙΓΑΙΟΥ	ΜΥΤΙΛΗΝΗ	ΘΕΤΙΚΩΝ ΕΠΙΣΤΗΜΩΝ	ΣΑΜΟΣ	ΜΗΧΑΝΙΚΩΝ ΠΛΗΡΟΦΟΡΙΑΚΩΝ & ΕΠΙΚΟΙΝΩΝΙΑΚΩΝ ΣΥΣΤΗΜΑΤΩΝ (ΣΑΜΟΣ)	ΣΑΜΟΥ	ΣΑΜΟΣ	98%	6%	21%	2%				0%	34	403	403	85%	160%	Τεχνολογία και ΤΠΕ		16%	73%	ΟΧΙ	ΝΑΙ	2	50%	ΜΗΧΑΝΙΚΩΝ ΠΛΗΡΟΦΟΡΙΑΚΩΝ & ΕΠΙΚΟΙΝΩΝΙΑΚΩΝ ΣΥΣΤΗΜΑΤΩΝ	ΝΑΙ	1	100%		
30	ΠΑΝΕΠΙΣΤΗΜΙΟ ΙΩΑΝΝΙΝΩΝ	ΙΩΑΝΝΙΝΑ	ΟΙΚΟΝΟΜΙΚΩΝ ΚΑΙ ΚΟΙΝΩΝΙΚΩΝ ΕΠΙΣΤΗΜΩΝ	ΙΩΑΝΝΙΝΑ	ΟΙΚΟΝΟΜΙΚΩΝ ΕΠΙΣΤΗΜΩΝ (ΙΩΑΝΝΙΝΑ)	ΙΩΑΝΝΙΝΩΝ	ΙΩΑΝΝΙΝΑ	100%	5%	48%	1%				18%	58	274	547	85%				17%	65%	ΝΑΙ	ΝΑΙ	15	7%	ΟΙΚΟΝΟΜΙΚΩΝ ΕΠΙΣΤΗΜΩΝ		11	9%		
29	ΠΑΝΕΠΙΣΤΗΜΙΟ ΠΑΤΡΩΝ	ΠΑΤΡΑ	ΟΡΓΑΝΩΣΗΣ ΚΑΙ ΔΙΟΙΚΗΣΗΣ ΕΠΙΧΕΙΡΗΣΕΩΝ	ΠΑΤΡΑ	ΔΙΟΙΚΗΣΗΣ ΕΠΙΧΕΙΡΗΣΕΩΝ ΑΓΡΟΤΙΚΩΝ ΠΡΟΪΟΝΤΩΝ ΚΑΙ ΤΡΟΦΙΜΩΝ (ΑΓΡΙΝΙΟ)	ΑΙΤΩΛΟΑΚΑΡΝΑΝΙΑΣ	ΑΓΡΙΝΙΟ	98%	15%	13%	68%	0%	83%	17%	0%	50	327	218	73%	173%	Εμπόριο-Εφοδιαστική ή Αλυσίδα		17%	69%	ΟΧΙ	ΟΧΙ	3	33%	ΔΙΟΙΚΗΣΗΣ ΕΠΙΧΕΙΡΗΣΕΩΝ ΑΓΡΟΤΙΚΩΝ ΠΡΟΪΟΝΤΩΝ ΚΑΙ ΤΡΟΦΙΜΩΝ	ΝΑΙ	1	100%		

Έκθεση αναλυτικής αξιολόγησης της εφαρμογής του Σχεδίου ΑΘΗΝΑ

ΤΑΥΤΟΤΗΤΑ ΤΜΗΜΑΤΩΝ								ΒΙΩΣΙΜΟΤΗΤΑ						ΔΕΙΚΤΕΣ ΠΟΙΟΤΗΤΑΣ								ΙΚΑΝΟΠΟΙΗΣΗ ΧΩΡΟΤΑΞΙΚΗΣ ΔΙΑΣΤΑΣΗΣ				ΕΞΕΙΔΙΚΕΥΣΗ ΓΝΩΣΤΙΚΟΥ ΑΝΤΙΚΕΙΜΕΝΟΥ				ΣΥΝΑΦΕΙΑ ΓΝΩΣΤΙΚΩΝ ΑΝΤΙΚΕΙΜΕΝΩΝ			
ΚΩΔ. ΝΕΟΥ ΙΔΡΥΜΑΤΟΣ	ΟΝΟΜΑΣΙΑ ΝΕΟΥ ΙΔΡΥΜΑΤΟΣ	ΕΔΡΑ ΙΔΡΥΜΑΤΟΣ	ΝΕΑ ΟΝΟΜΑΣΙΑ ΣΧΟΛΗΣ	ΕΔΡΑ ΣΧΟΛΗΣ	ΟΝΟΜΑΣΙΑ ΤΜΗΜΑΤΟΣ	ΝΟΜΟΣ	ΕΔΡΑ ΤΜΗΜΑΤΟΣ	% ΕΠΙΤΥΧΟΝΤΩΝ ΠΡΟΣ ΕΙΣΑΚΤΕΟΥΣ (ΓΕΝΙΚΗ ΣΕΙΡΑ)	% ΕΠΙΤΥΧΟΝΤΩΝ/ ΠΛΗΘΟΣ ΥΨΗΦΛΙΩΝ ΠΟΥ ΔΗΛΩΣΑΝ ΤΟ ΤΜΗΜΑ	% ΕΠΙΤΥΧΟΝΤΩΝ ΠΟΥ ΔΗΛΩΣΑΝ ΤΟ ΤΜΗΜΑ ΑΠΟ ΤΗ ΕΩΣ 3Η ΠΡΟΤΙΜΗΣΗ ΠΡΟΣ ΕΙΣΑΚΤΕΟΥΣ	% ΕΠΙΤΥΧΟΝΤΩΝ ΓΕΝΙΚΗΣ ΣΕΙΡΑΣ < 10.000 ΜΟΡΙΑ	% ΠΤΥΧΙΟΥΧΩΝ Ν ΕΤΗ / ΣΥΝΟΛΟ ΠΤΥΧΙΟΥΧΩΝ	% ΠΤΥΧΙΟΥΧΩΝ Ν+2 ΕΤΗ / ΣΥΝΟΛΟ ΠΤΥΧΙΟΥΧΩΝ	% ΠΤΥΧΙΟΥΧΩΝ > Ν+2 ΕΤΗ / ΣΥΝΟΛΟ ΠΤΥΧΙΟΥΧΩΝ	% ΦΟΙΤΗΤΩΝ ΠΟΥ ΜΕΤΕΓΡΑΦΗΣΑΝ / ΠΛΗΘΟΣ ΕΙΣΑΚΤΕΩΝ	ΕΝΕΡΓΟΙ ΦΟΙΤΗΤΕΣ/ΜΕΛΟΣ ΔΕΠ	ΕΝΕΡΓΟΙ ΦΟΙΤΗΤΕΣ/ΔΙΟΙΚΗΤΙΚΟ ΠΡΟΣΩΠΙΚΟ	ΕΝΕΡΓΟΙ ΦΟΙΤΗΤΕΣ/ΛΟΙΠΟ ΔΙΔΑΚΤΙΚΟ	% ΕΝΕΡΓΩΝ ΦΟΙΤΗΤΩΝ / ΕΓΓΕΓΡΑΜΜΕΝΩΝ ΦΟΙΤΗΤΩΝ	ΕΙΣΑΚΤΕΟΙ/ ΜΕΤΙΣΤΗ ΔΥΝΑΜΙΚΟΤΗΤΑ ΛΙΘΟΥΣΣΑΣ	ΑΝΤΙΣΤΟΙΧΗ ΣΕ ΚΛΑΔΟ ΛΙΧΜΗΣ	% ΕΙΣΑΚΤΕΩΝ ΛΟΙΠΩΝ ΚΑΤΗΓΟΡΙΩΝ / ΕΙΣΑΚΤΕΟΙ ΣΥΝΟΛΟ	ΦΟΙΤΗΤΕΣ Ν ΕΤΗ/ΕΓΓΕΓΡΑΜΜΕΝΟΥΣ ΦΟΙΤΗΤΕΣ	ΕΔΡΑ ΣΤΗΝ ΕΔΡΑ ΙΔΡΥΜΑΤΟΣ	ΕΔΡΑ ΣΤΗΝ ΕΔΡΑ ΣΧΟΛΗΣ	ΠΛΗΘΟΣ ΤΜΗΜΑΤΩΝ ΠΟΥ ΕΔΡΕΟΥΝ ΣΤΗΝ ΠΟΛΗ	% ΩΣ ΠΡΟΣ ΠΛΗΘΟΣ ΤΜΗΜΑΤΩΝ ΠΟΥ ΕΔΡΕΟΥΝ ΣΤΗΝ ΠΟΛΗ	ΓΝΩΣΤΙΚΟ ΑΝΤΙΚΕΙΜΕΝΟ (ΜΕ ΒΑΣΗ ΑΝΤΙΣΤΟΙΧΗΣ ΜΕΤΑΓΡΑΦΩΝ)	ΚΑΤΑΚΕΡΜΑΤΙΣΜΕΝΟ ΓΝΩΣΤΙΚΟ ΑΝΤΙΚΕΙΜΕΝΟ	ΠΛΗΘΟΣ ΤΜΗΜΑΤΩΝ ΣΤΟ ΓΝΩΣΤΙΚΟ ΑΝΤΙΚΕΙΜΕΝΟ (ΜΕ ΒΑΣΗ ΑΝΤΙΣΤΟΙΧΗΣ ΜΕΤΑΓΡΑΦΩΝ)	% ΤΜΗΜΑΤΟΣ ΩΣ ΠΡΟΣ ΠΛΗΘΟΣ ΤΜΗΜΑΤΩΝ ΣΤΟ ΓΝΩΣΤΙΚΟ ΑΝΤΙΚΕΙΜΕΝΟ (ΜΕ ΒΑΣΗ ΑΝΤΙΣΤΟΙΧΗΣ)	ΣΥΝΑΦΕΙΑ ΓΝΩΣΤΙΚΩΝ ΑΝΤΙΚΕΙΜΕΝΩΝ ΣΥΓΧΡΟΝΕΥΜΕΝΩΝ ΤΜΗΜΑΤΩΝ	ΣΥΝΑΦΕΙΑ ΠΡΟΓΡΑΜΜΑΤΟΣ ΣΠΟΥΔΩΝ ΣΥΓΧΡΟΝΕΥΜΕΝΩΝ ΤΜΗΜΑΤΩΝ
23	ΟΙΚΟΝΟΜΙΚΟ ΠΑΝΕΠΙΣΤΗΜΙΟ ΑΘΗΝΑΣ	ΑΘΗΝΑ	ΟΙΚΟΝΟΜΙΚΩΝ ΕΠΙΣΤΗΜΩΝ	ΑΘΗΝΑ	ΛΟΓΙΣΤΙΚΗΣ & ΧΡΗΜΑΤΟΟΙΚΟΝΟΜΙΚΗΣ (ΑΘΗΝΑ)	ΑΤΤΙΚΗΣ	ΑΘΗΝΑ	100%	6%	88%	0%	25%	51%	24%	1%	64	255	160	80%			18%	62%	ΝΑΙ	ΝΑΙ	8	13%	ΧΡΗΜΑΤΟΟΙΚΟΝΟΜΙΚΩΝ ΕΠΙΣΤΗΜΩΝ		3	33%		
34	ΠΑΝΕΠΙΣΤΗΜΙΟ ΑΙΓΑΙΟΥ	ΜΥΤΙΛΗΝΗ	ΚΟΙΝΩΝΙΚΩΝ ΕΠΙΣΤΗΜΩΝ	ΜΥΤΙΛΗΝΗ	ΚΟΙΝΩΝΙΟΛΟΓΙΑΣ (ΜΥΤΙΛΗΝΗ)	ΛΕΣΒΟΥ	ΜΥΤΙΛΗΝΗ	98%	2%	22%	2%				1%	31	140	561	85%			18%	56%	ΝΑΙ	ΝΑΙ	6	17%	ΚΟΙΝΩΝΙΟΛΟΓΙΑ		3	33%		
31	ΔΗΜΟΚΡΙΤΕΙΟ ΠΑΝΕΠΙΣΤΗΜΙΟ ΘΡΑΚΗΣ	ΚΟΜΟΤΗΝΗ	ΚΟΙΝΩΝΙΚΩΝ, ΠΟΛΙΤΙΚΩΝ ΚΑΙ ΟΙΚΟΝΟΜΙΚΩΝ ΕΠΙΣΤΗΜΩΝ	ΚΟΜΟΤΗΝΗ	ΟΙΚΟΝΟΜΙΚΩΝ ΕΠΙΣΤΗΜΩΝ (ΚΟΜΟΤΗΝΗ) (ΚΑΤΕΥΘΥΝΣΕΙΣ: 1. ΟΙΚΟΝΟΜΙΚΗ ΑΝΑΛΥΣΗ 2. ΛΟΓΙΚΗ	ΡΟΔΟΠΗΣ	ΚΟΜΟΤΗΝΗ	99%		35%	0%	30%	63%	7%	2%	18	79		18%	121%		18%	72%	ΝΑΙ	ΝΑΙ	7	14%	ΟΙΚΟΝΟΜΙΚΩΝ ΕΠΙΣΤΗΜΩΝ		11	9%	ΜΕΡΙΚΗ	ΜΙΚΡΗ
36	ΠΑΝΕΠΙΣΤΗΜΙΟ ΘΕΣΣΑΛΙΑΣ	ΒΟΛΟΣ	ΑΝΘΡΩΠΙΣΤΙΚΩΝ ΚΑΙ ΚΟΙΝΩΝΙΚΩΝ ΕΠΙΣΤΗΜΩΝ	ΒΟΛΟΣ	ΟΙΚΟΝΟΜΙΚΩΝ ΕΠΙΣΤΗΜΩΝ (ΒΟΛΟΣ)	ΜΑΓΝΗΣΙΑΣ	ΒΟΛΟΣ	100%	5%	47%	0%	19%	52%	29%	21%	48	288	216	82%			18%	81%	ΝΑΙ	ΝΑΙ	12	8%	ΟΙΚΟΝΟΜΙΚΩΝ ΕΠΙΣΤΗΜΩΝ		11	9%		
32	ΠΑΝΕΠΙΣΤΗΜΙΟ ΚΡΗΤΗΣ	ΡΕΘΥΜΝΟ	ΚΟΙΝΩΝΙΚΩΝ, ΟΙΚΟΝΟΜΙΚΩΝ ΚΑΙ ΠΟΛΙΤΙΚΩΝ ΕΠΙΣΤΗΜΩΝ	ΡΕΘΥΜΝΟ	ΠΟΛΙΤΙΚΗΣ ΕΠΙΣΤΗΜΗΣ (ΡΕΘΥΜΝΟ)	ΡΕΘΥΜΝΗΣ	ΡΕΘΥΜΝΟ	97%	3%	28%	1%	24%	61%	15%	0%	52	415	829	83%			18%	80%	ΝΑΙ	ΝΑΙ	9	11%	ΠΟΛΙΤΙΚΩΝ ΕΠΙΣΤΗΜΩΝ		2	50%		
29	ΠΑΝΕΠΙΣΤΗΜΙΟ ΠΑΤΡΩΝ	ΠΑΤΡΑ	ΟΡΓΑΝΩΣΗΣ ΚΑΙ ΔΙΟΙΚΗΣΗΣ ΕΠΙΧΕΙΡΗΣΕΩΝ	ΠΑΤΡΑ	ΔΙΟΙΚΗΣΗΣ ΕΠΙΧΕΙΡΗΣΕΩΝ (ΠΑΤΡΑ)	ΑΧΑΪΑΣ	ΠΑΤΡΑ	100%	7%	30%	1%	23%	63%	14%	14%	62	187	1124	82%	166%	τα	18%	64%	ΝΑΙ	ΝΑΙ	21	5%	ΔΙΟΙΚΗΣΗΣ ΕΠΙΧΕΙΡΗΣΕΩΝ		20	5%		
31	ΔΗΜΟΚΡΙΤΕΙΟ ΠΑΝΕΠΙΣΤΗΜΙΟ ΘΡΑΚΗΣ	ΚΟΜΟΤΗΝΗ	ΕΠΙΣΤΗΜΩΝ ΓΕΩΠΟΝΙΑΣ ΚΑΙ ΔΑΣΟΛΟΓΙΑΣ	ΟΡΕΣΤΙΑΔΑ	ΑΓΡΟΤΙΚΗΣ ΑΝΑΠΤΥΞΗΣ (ΟΡΕΣΤΙΑΔΑ)	ΕΒΡΟΥ	ΟΡΕΣΤΙΑΔΑ	100%	7%	37%	4%	29%	55%	17%	0%	36	109	163	76%	151%	Αγροτική Παραγωγή, Διατροφή και Τρόφιμα- Ποτά	17%	68%	ΟΧΙ	ΝΑΙ	2	50%	ΑΓΡΟΤΙΚΗ ΑΝΑΠΤΥΞΗ		2	50%		
34	ΠΑΝΕΠΙΣΤΗΜΙΟ ΑΙΓΑΙΟΥ	ΜΥΤΙΛΗΝΗ	ΚΟΙΝΩΝΙΚΩΝ ΕΠΙΣΤΗΜΩΝ	ΜΥΤΙΛΗΝΗ	ΠΟΛΙΤΙΣΜΙΚΗΣ ΤΕΧΝΟΛΟΓΙΑΣ & ΕΠΙΚΟΙΝΩΝΙΑΣ (ΜΥΤΙΛΗΝΗ)	ΛΕΣΒΟΥ	ΜΥΤΙΛΗΝΗ	100%	2%	25%	3%				0%	45	227	303	88%		Κλασσικές Σπουδές - Πολιτισμός	18%	54%	ΝΑΙ	ΝΑΙ	6	17%	ΠΟΛΙΤΙΣΜΙΚΗΣ ΤΕΧΝΟΛΟΓΙΑΣ & ΕΠΙΚΟΙΝΩΝΙΑΣ		1	100%		
27	ΠΑΝΕΠΙΣΤΗΜΙΟ ΠΕΙΡΑΙΩΣ	ΠΕΙΡΑΙΑΣ	ΟΙΚΟΝΟΜΙΚΩΝ, ΕΠΙΧΕΙΡΗΜΑΤΙΚΩΝ ΚΑΙ ΔΙΕΘΝΩΝ ΣΠΟΥΔΩΝ	ΠΕΙΡΑΙΑΣ	ΔΙΕΘΝΩΝ & ΕΥΡΩΠΑΪΚΩΝ ΣΠΟΥΔΩΝ (ΠΕΙΡΑΙΑΣ)	ΑΤΤΙΚΗΣ	ΑΘΗΝΑ	97%	6%	61%	0%	15%	65%	21%	3%	42	507	338	82%			18%	59%	ΟΧΙ	ΟΧΙ	9	11%	ΔΙΕΘΝΩΝ ΚΑΙ ΕΥΡΩΠΑΪΚΩΝ ΣΠΟΥΔΩΝ		4	25%		
37	ΧΑΡΟΚΟΠΕΙΟ ΠΑΝΕΠΙΣΤΗΜΙΟ	ΑΘΗΝΑ	ΠΕΡΙΒΑΛΛΟΝΤΟΣ, ΓΕΩΓΡΑΦΙΑΣ ΚΑΙ ΕΦΑΡΜΟΣΜΕΝΩΝ ΟΙΚΟΝΟΜΙΚΩΝ	ΑΘΗΝΑ	ΓΕΩΓΡΑΦΙΑΣ (ΑΘΗΝΑ)	ΑΤΤΙΚΗΣ	ΑΘΗΝΑ	100%	3%	32%	1%	14%	57%	29%	127%	32	255	128	81%	162%		20%	46%	ΝΑΙ	ΝΑΙ	4	25%	ΓΕΩΓΡΑΦΙΑΣ		2	50%		

Έκθεση αναλυτικής αξιολόγησης της εφαρμογής του Σχεδίου ΑΘΗΝΑ

ΤΑΥΤΟΤΗΤΑ ΤΜΗΜΑΤΩΝ						ΒΙΩΣΙΜΟΤΗΤΑ							ΔΕΙΚΤΕΣ ΠΟΙΟΤΗΤΑΣ							ΙΚΑΝΟΠΟΙΗΣΗ ΧΩΡΟΤΑΞΙΚΗΣ ΔΙΑΣΤΑΣΗΣ				ΕΞΕΙΔΙΚΕΥΣΗ ΓΝΩΣΤΙΚΟΥ ΑΝΤΙΚΕΙΜΕΝΟΥ				ΣΥΝΑΦΕΙΑ ΓΝΩΣΤΙΚΩΝ ΑΝΤΙΚΕΙΜΕΝΩΝ					
ΚΩΔ. ΝΕΟΥ ΙΔΡΥΜΑΤΟΣ	ΟΝΟΜΑΣΙΑ ΝΕΟΥ ΙΔΡΥΜΑΤΟΣ	ΕΔΡΑ ΙΔΡΥΜΑΤΟΣ	ΝΕΑ ΟΝΟΜΑΣΙΑ ΣΧΟΛΗΣ	ΕΔΡΑ ΣΧΟΛΗΣ	ΟΝΟΜΑΣΙΑ ΤΜΗΜΑΤΟΣ	ΝΟΜΟΣ	ΕΔΡΑ ΤΜΗΜΑΤΟΣ	% ΕΠΙΤΥΧΟΝΤΩΝ ΠΡΟΣ ΕΙΣΑΚΤΕΤΟΥΣ (ΓΕΝΙΚΗ ΣΕΙΡΑ)	% ΕΠΙΤΥΧΟΝΤΩΝ/ ΠΛΗΘΟΣ ΥΨΗΦΛΙΩΝ ΠΟΥ ΔΗΛΩΣΑΝ ΤΟ ΤΜΗΜΑ	% ΕΠΙΤΥΧΟΝΤΩΝ ΠΟΥ ΔΗΛΩΣΑΝ ΤΟ ΤΜΗΜΑ ΑΠΟ 1Η ΕΩΣ 3Η ΠΡΟΤΙΜΗΣΗ ΠΡΟΣ ΕΙΣΑΚΤΕΟΥΣ	% ΕΠΙΤΥΧΟΝΤΩΝ ΓΕΝΙΚΗΣ ΣΕΙΡΑΣ < 10.000 ΜΟΡΙΑ	% ΠΤΥΧΙΟΥΧΩΝ N ΕΤΗ / ΣΥΝΟΛΟ ΠΤΥΧΙΟΥΧΩΝ	% ΠΤΥΧΙΟΥΧΩΝ N+2 ΕΤΗ / ΣΥΝΟΛΟ ΠΤΥΧΙΟΥΧΩΝ	% ΠΤΥΧΙΟΥΧΩΝ > N+2 ΕΤΗ / ΣΥΝΟΛΟ ΠΤΥΧΙΟΥΧΩΝ	% ΦΟΙΤΗΤΩΝ ΠΟΥ ΜΕΤΕΓΡΑΦΗΣΑΝ / ΠΛΗΘΟΣ ΕΙΣΑΚΤΕΩΝ	ΕΝΕΡΓΟΙ ΦΟΙΤΗΤΕΣ/ΜΕΛΟΣ ΔΕΠ	ΕΝΕΡΓΟΙ ΦΟΙΤΗΤΕΣ/ΔΙΟΙΚΗΤΙΚΟ ΠΡΟΣΩΠΙΚΟ	ΕΝΕΡΓΟΙ ΦΟΙΤΗΤΕΣ/ΛΟΙΠΟ ΔΙΔΑΚΤΙΚΟ	% ΕΝΕΡΓΩΝ ΦΟΙΤΗΤΩΝ / ΕΙΓΕΓΡΑΜΜΕΝΩΝ ΦΟΙΤΗΤΩΝ	ΕΙΣΑΚΤΕΟΙ/ ΜΕΙΣΤΗ ΔΥΝΑΜΙΚΟΤΗΤΑ ΛΙΘΟΥΣΣΑΣ	ΑΝΤΙΣΤΟΙΧΗ ΣΕ ΚΛΑΔΟ ΑΙΧΜΗΣ	% ΕΙΣΑΚΤΕΩΝ ΛΟΙΠΩΝ ΚΑΤΗΓΟΡΙΩΝ / ΕΙΣΑΚΤΕΟΙ ΣΥΝΟΛΟ	ΦΟΙΤΗΤΕΣ N ΕΤΗ/ΕΙΓΕΓΡΑΜΜΕΝΟΥΣ ΦΟΙΤΗΤΕΣ	ΕΔΡΑ ΣΤΗΝ ΕΔΡΑ ΙΔΡΥΜΑΤΟΣ	ΕΔΡΑ ΣΤΗΝ ΕΔΡΑ ΣΧΟΛΗΣ	ΠΛΗΘΟΣ ΤΜΗΜΑΤΩΝ ΠΟΥ ΕΔΡΕΟΥΝ ΣΤΗΝ ΠΟΛΗ	% ΩΣ ΠΡΟΣ ΠΛΗΘΟΣ ΤΜΗΜΑΤΩΝ ΠΟΥ ΕΔΡΕΟΥΝ ΣΤΗΝ ΠΟΛΗ	ΓΝΩΣΤΙΚΟ ΑΝΤΙΚΕΙΜΕΝΟ (ΜΕ ΒΑΣΗ ΑΝΤΙΣΤΟΙΧΗΣ ΜΕΤΑΓΡΑΦΩΝ)	ΚΑΤΑΚΕΡΜΑΤΙΣΜΕΝΟ ΓΝΩΣΤΙΚΟ ΑΝΤΙΚΕΙΜΕΝΟ	ΠΛΗΘΟΣ ΤΜΗΜΑΤΩΝ ΣΤΟ ΓΝΩΣΤΙΚΟ ΑΝΤΙΚΕΙΜΕΝΟ (ΜΕ ΒΑΣΗ ΑΝΤΙΣΤΟΙΧΗΣ ΜΕΤΑΓΡΑΦΩΝ)	% ΤΜΗΜΑΤΟΣ ΩΣ ΠΡΟΣ ΠΛΗΘΟΣ ΤΜΗΜΑΤΩΝ ΣΤΟ ΓΝΩΣΤΙΚΟ ΑΝΤΙΚΕΙΜΕΝΟ (ΜΕ ΒΑΣΗ ΑΝΤΙΣΤΟΙΧΗΣ)	ΣΥΝΑΦΕΙΑ ΓΝΩΣΤΙΚΩΝ ΑΝΤΙΚΕΙΜΕΝΩΝ ΣΥΓΧΡΟΝΕΥΜΕΝΩΝ ΤΜΗΜΑΤΩΝ	ΣΥΝΑΦΕΙΑ ΠΡΟΓΡΑΜΜΑΤΟΣ ΣΠΟΥΔΩΝ ΣΥΓΧΡΟΝΕΥΜΕΝΩΝ ΤΜΗΜΑΤΩΝ
22	ΑΡΙΣΤΟΤΕΛΕΙΟ ΠΑΝΕΠΙΣΤΗΜΙΟ ΘΕΣΣΑΛΟΝΙΚΗΣ	ΘΕΣΣΑΛΟΝΙΚΗ	ΟΙΚΟΝΟΜΙΚΩΝ & ΠΟΛΙΤΙΚΩΝ ΕΠΙΣΤΗΜΩΝ	ΘΕΣΣΑΛΟΝΙΚΗ	ΠΟΛΙΤΙΚΩΝ ΕΠΙΣΤΗΜΩΝ (ΘΕΣΣΑΛΟΝΙΚΗ)	ΘΕΣΣΑΛΟΝΙΚΗΣ	ΘΕΣΣΑΛΟΝΙΚΗ	100%	3%	45%	0%	17%	60%	23%	82%	55	246		86%	121%		18%	61%	ΝΑΙ	ΝΑΙ	40	3%	ΠΟΛΙΤΙΚΩΝ ΕΠΙΣΤΗΜΩΝ		2	50%		
39	ΠΑΝΕΠΙΣΤΗΜΙΟ ΠΕΛΟΠΟΝΝΗΣΟΥ	ΤΡΙΠΟΛΗ	ΟΙΚΟΝΟΜΙΑΣ, ΔΙΟΙΚΗΣΗΣ & ΠΛΗΡΟΦΟΡΙΚΗΣ	ΤΡΙΠΟΛΗ	ΠΛΗΡΟΦΟΡΙΚΗΣ ΚΑΙ ΤΗΛΕΠΙΚΟΙΝΩΝΙΩΝ (ΤΡΙΠΟΛΗ)	ΑΡΚΑΔΙΑΣ	ΤΡΙΠΟΛΗ	99%		30%	3%	17%	0%	83%	1%	39	492	89	86%	254%	Τεχνολογία και ΤΠΕ	17%	56%	ΝΑΙ	ΝΑΙ	2	50%	ΠΛΗΡΟΦΟΡΙΚΗΣ ΚΑΙ ΤΗΛΕΠΙΚΟΙΝΩΝΙΩΝ		2	50%	ΜΕΡΙΚΗ	ΜΕΓΑΛΗ
36	ΠΑΝΕΠΙΣΤΗΜΙΟ ΘΕΣΣΑΛΙΑΣ	ΒΟΛΟΣ	ΓΕΩΠΟΝΙΚΩΝ ΕΠΙΣΤΗΜΩΝ	ΒΟΛΟΣ	ΓΕΩΠΟΝΙΑΣ, ΙΧΘΥΟΛΟΓΙΑΣ ΚΑΙ ΥΔΑΤΙΝΟΥ ΠΕΡΙΒΑΛΛΟΝΤΟΣ (ΒΟΛΟΣ)	ΜΑΓΝΗΣΙΑΣ	ΒΟΛΟΣ	100%	5%	27%	3%	0%	90%	10%	0%	21	60	12	78%	277%	Αγροτική Παραγωγή, Διατροφή και Τρόφιμα- Ποτά	19%	81%	ΝΑΙ	ΝΑΙ	12	8%	ΓΕΩΠΟΝΙΑΣ, ΙΧΘΥΟΛΟΓΙΑΣ ΚΑΙ ΥΔΑΤΙΝΟΥ ΠΕΡΙΒΑΛΛΟΝΤΟΣ	ΝΑΙ	1	100%		
39	ΠΑΝΕΠΙΣΤΗΜΙΟ ΠΕΛΟΠΟΝΝΗΣΟΥ	ΤΡΙΠΟΛΗ	ΟΙΚΟΝΟΜΙΑΣ, ΔΙΟΙΚΗΣΗΣ & ΠΛΗΡΟΦΟΡΙΚΗΣ	ΤΡΙΠΟΛΗ	ΟΙΚΟΝΟΜΙΚΩΝ ΕΠΙΣΤΗΜΩΝ (ΤΡΙΠΟΛΗ)	ΑΡΚΑΔΙΑΣ	ΤΡΙΠΟΛΗ	100%	5%	21%	1%	0%	68%	32%	0%	77	179	268	90%	361%		18%	80%	ΝΑΙ	ΝΑΙ	2	50%	ΟΙΚΟΝΟΜΙΚΩΝ ΕΠΙΣΤΗΜΩΝ		11	9%		
39	ΠΑΝΕΠΙΣΤΗΜΙΟ ΠΕΛΟΠΟΝΝΗΣΟΥ	ΤΡΙΠΟΛΗ	ΚΑΛΩΝ ΤΕΧΝΩΝ	ΝΑΥΠΛΙΟ	ΘΕΑΤΡΙΚΩΝ ΣΠΟΥΔΩΝ (ΝΑΥΠΛΙΟ)	ΑΡΓΟΛΙΔΟΣ	ΝΑΥΠΛΙΟ	100%	2%	24%	3%	29%	50%	21%	1%	36	100	46	86%	126%	Κλασσικές Σπουδές - Πολιτισμός	21%	61%	ΟΧΙ	ΝΑΙ	1	100%	ΘΕΑΤΡΙΚΩΝ ΣΠΟΥΔΩΝ		4	25%		
22	ΑΡΙΣΤΟΤΕΛΕΙΟ ΠΑΝΕΠΙΣΤΗΜΙΟ ΘΕΣΣΑΛΟΝΙΚΗΣ	ΘΕΣΣΑΛΟΝΙΚΗ	ΠΟΛΥΤΕΧΝΙΚΗ	ΘΕΣΣΑΛΟΝΙΚΗ	ΜΗΧΑΝΙΚΩΝ ΧΩΡΟΤΑΞΙΑΣ & ΑΝΑΠΤΥΞΗΣ (ΘΕΣΣΑΛΟΝΙΚΗ)	ΘΕΣΣΑΛΟΝΙΚΗΣ	ΘΕΣΣΑΛΟΝΙΚΗ	100%	4%	29%	1%	30%	70%	0%	13%	26	464	464	96%		Ενέργεια και Περιβάλλον	18%	77%	ΝΑΙ	ΝΑΙ	40	3%	ΜΗΧΑΝΙΚΩΝ ΧΩΡΟΤΑΞΙΑΣ & ΑΝΑΠΤΥΞΗΣ		1	100%		
35	ΙΟΝΙΟ ΠΑΝΕΠΙΣΤΗΜΙΟ	ΚΕΡΚΥΡΑ	ΕΠΙΣΤΗΜΗΣ ΤΗΣ ΠΛΗΡΟΦΟΡΙΑΣ ΚΑΙ ΠΛΗΡΟΦΟΡΙΚΗΣ	ΚΕΡΚΥΡΑ	ΠΛΗΡΟΦΟΡΙΚΗΣ (ΚΕΡΚΥΡΑ)	ΚΕΡΚΥΡΑΣ	ΚΕΡΚΥΡΑ	100%	4%	25%	2%	0%	88%	12%	0%	17	237	79	52%	649%	Τεχνολογία και ΤΠΕ	17%	69%	ΝΑΙ	ΝΑΙ	6	17%	ΠΛΗΡΟΦΟΡΙΚΗ		8	13%		
35	ΙΟΝΙΟ ΠΑΝΕΠΙΣΤΗΜΙΟ	ΚΕΡΚΥΡΑ	ΜΟΥΣΙΚΗΣ & ΟΠΤΙΚΟΑΚΟΥΣΤΙΚΩΝ ΤΕΧΝΩΝ	ΚΕΡΚΥΡΑ	ΤΕΧΝΩΝ ΗΧΟΥ & ΕΙΚΟΝΑΣ (ΚΕΡΚΥΡΑ)	ΚΕΡΚΥΡΑΣ	ΚΕΡΚΥΡΑ	100%	2%	64%	1%	7%	93%	0%	0%	45	633	158	95%	168%	Τεχνολογία και ΤΠΕ	21%	85%	ΝΑΙ	ΝΑΙ	6	17%	ΤΕΧΝΩΝ ΗΧΟΥ & ΕΙΚΟΝΑΣ		1	100%		
29	ΠΑΝΕΠΙΣΤΗΜΙΟ ΠΑΤΡΩΝ	ΠΑΤΡΑ	ΟΡΓΑΝΩΣΗΣ ΚΑΙ ΔΙΟΙΚΗΣΗΣ ΕΠΙΧΕΙΡΗΣΕΩΝ	ΠΑΤΡΑ	ΔΙΑΧΕΙΡΙΣΗΣ ΠΟΛΙΤΙΣΜΙΚΟΥ ΠΕΡΙΒΑΛΛΟΝΤΟΣ & ΝΕΩΝ ΤΕΧΝΟΛΟΓΙΩΝ (ΑΓΡΙΝΙΟ)	ΑΙΤΟΛΟΑΚΑΡΝΑΝΙΑΣ	ΑΓΡΙΝΙΟ	98%	2%	9%	2%	38%	12%	50%	0%	50	273		98%	213%	Κλασσικές Σπουδές - Πολιτισμός	18%	55%	ΟΧΙ	ΟΧΙ	3	33%	ΔΙΑΧΕΙΡΙΣΗΣ ΠΟΛΙΤΙΣΜΙΚΟΥ ΠΕΡΙΒΑΛΛΟΝΤΟΣ	ΝΑΙ	1	100%		
36	ΠΑΝΕΠΙΣΤΗΜΙΟ ΘΕΣΣΑΛΙΑΣ	ΒΟΛΟΣ	ΘΕΤΙΚΩΝ ΕΠΙΣΤΗΜΩΝ	ΛΑΜΙΑ	ΠΛΗΡΟΦΟΡΙΚΗΣ ΜΕ ΕΦΑΡΜΟΓΕΣ ΣΤΗ ΒΙΟΪΑΤΡΙΚΗ (ΛΑΜΙΑ)	ΦΘΙΩΤΙΔΟΣ	ΛΑΜΙΑ	99%	3%	28%	3%	8%	25%	67%	1%	40	202	31	88%	153%	Τεχνολογία και ΤΠΕ	18%	85%	ΟΧΙ	ΝΑΙ	2	50%	ΠΛΗΡΟΦΟΡΙΚΗΣ ΜΕ ΕΦΑΡΜΟΓΕΣ ΣΤΗ ΒΙΟΪΑΤΡΙΚΗ	ΝΑΙ	1	100%		

Έκθεση αναλυτικής αξιολόγησης της εφαρμογής του Σχεδίου ΑΘΗΝΑ

ΤΑΥΤΟΤΗΤΑ ΤΜΗΜΑΤΩΝ								ΒΙΩΣΙΜΟΤΗΤΑ							ΔΕΙΚΤΕΣ ΠΟΙΟΤΗΤΑΣ							ΙΚΑΝΟΠΟΙΗΣΗ ΧΩΡΟΤΑΞΙΚΗΣ ΔΙΑΣΤΑΣΗΣ				ΕΞΕΙΔΙΚΕΥΣΗ ΓΝΩΣΤΙΚΟΥ ΑΝΤΙΚΕΙΜΕΝΟΥ			ΣΥΝΑΦΕΙΑ ΓΝΩΣΤΙΚΩΝ ΑΝΤΙΚΕΙΜΕΝΩΝ				
ΚΩΔ. ΝΕΟΥ ΙΔΡΥΜΑΤΟΣ	ΟΝΟΜΑΣΙΑ ΝΕΟΥ ΙΔΡΥΜΑΤΟΣ	ΕΔΡΑ ΙΔΡΥΜΑΤΟΣ	ΝΕΑ ΟΝΟΜΑΣΙΑ ΣΧΟΛΗΣ	ΕΔΡΑ ΣΧΟΛΗΣ	ΟΝΟΜΑΣΙΑ ΤΜΗΜΑΤΟΣ	ΝΟΜΟΣ	ΕΔΡΑ ΤΜΗΜΑΤΟΣ	% ΕΠΙΤΥΧΟΝΤΩΝ ΠΡΟΣ ΕΙΣΑΚΤΕΤΟΥΣ (ΓΕΝΙΚΗ ΣΕΙΡΑ)	% ΕΠΙΤΥΧΟΝΤΩΝ/ ΠΛΗΘΟΣ ΥΨΗΦΩΛΩΝ ΠΟΥ ΔΗΛΩΣΑΝ ΤΟ ΤΜΗΜΑ	% ΕΠΙΤΥΧΟΝΤΩΝ ΠΟΥ ΔΗΛΩΣΑΝ ΤΟ ΤΜΗΜΑ ΑΠΟ 1Η ΕΩΣ 3Η ΠΡΟΤΙΜΗΣΗ ΠΡΟΣ ΕΙΣΑΚΤΕΟΥΣ	% ΕΠΙΤΥΧΟΝΤΩΝ ΓΕΝΙΚΗΣ ΣΕΙΡΑΣ < 10.000 ΜΟΡΙΑ	% ΠΤΥΧΙΟΥΧΩΝ Ν ΕΤΗ / ΣΥΝΟΛΟ ΠΤΥΧΙΟΥΧΩΝ	% ΠΤΥΧΙΟΥΧΩΝ Ν+2 ΕΤΗ / ΣΥΝΟΛΟ ΠΤΥΧΙΟΥΧΩΝ	% ΠΤΥΧΙΟΥΧΩΝ > Ν+2 ΕΤΗ / ΣΥΝΟΛΟ ΠΤΥΧΙΟΥΧΩΝ	% ΦΟΙΤΗΤΩΝ ΠΟΥ ΜΕΤΕΓΡΑΦΗΣΑΝ/ΠΛΗΘΟΣ ΕΙΣΑΚΤΕΩΝ	ΕΝΕΡΓΟΙ ΦΟΙΤΗΤΕΣ/ΜΕΛΟΣ ΔΕΠ	ΕΝΕΡΓΟΙ ΦΟΙΤΗΤΕΣ/ΔΙΟΙΚΗΤΙΚΟ ΠΡΟΣΩΠΙΚΟ	ΕΝΕΡΓΟΙ ΦΟΙΤΗΤΕΣ/ΛΟΙΠΟ ΔΙΔΑΚΤΙΚΟ	% ΕΝΕΡΓΩΝ ΦΟΙΤΗΤΩΝ / ΕΓΓΕΓΡΑΜΜΕΝΩΝ ΦΟΙΤΗΤΩΝ	ΕΙΣΑΚΤΕΟΙ/ ΜΕΙΣΤΗ ΔΥΝΑΜΙΚΟΤΗΤΑ ΑΙΘΟΥΣΑΣ	ΑΝΤΙΣΤΟΙΧΗΧΗ ΣΕ ΚΛΑΔΟ ΑΙΧΜΗΣ	% ΕΙΣΑΚΤΕΩΝ ΛΟΙΠΩΝ ΚΑΤΗΓΟΡΙΩΝ / ΕΙΣΑΚΤΕΟΙ ΣΥΝΟΛΟ	ΦΟΙΤΗΤΕΣ Ν ΕΤΗ/ΕΓΓΕΓΡΑΜΜΕΝΟΥΣ ΦΟΙΤΗΤΕΣ	ΕΔΡΑ ΣΤΗΝ ΕΔΡΑ ΙΔΡΥΜΑΤΟΣ	ΕΔΡΑ ΣΤΗΝ ΕΔΡΑ ΣΧΟΛΗΣ	ΠΛΗΘΟΣ ΤΜΗΜΑΤΩΝ ΠΟΥ ΕΔΡΕΟΥΝ ΣΤΗΝ ΠΟΛΗ	% ΩΣ ΠΡΟΣ ΠΛΗΘΟΣ ΤΜΗΜΑΤΩΝ ΠΟΥ ΕΔΡΕΟΥΝ ΣΤΗΝ ΠΟΛΗ	ΓΝΩΣΤΙΚΟ ΑΝΤΙΚΕΙΜΕΝΟ (ΜΕ ΒΑΣΗ ΑΝΤΙΣΤΟΙΧΗΣ ΜΕΤΑΓΡΑΦΩΝ)	ΚΑΤΑΚΕΡΜΑΤΙΣΜΕΝΟ ΓΝΩΣΤΙΚΟ ΑΝΤΙΚΕΙΜΕΝΟ	ΠΛΗΘΟΣ ΤΜΗΜΑΤΩΝ ΣΤΟ ΓΝΩΣΤΙΚΟ ΑΝΤΙΚΕΙΜΕΝΟ (ΜΕ ΒΑΣΗ ΑΝΤΙΣΤΟΙΧΗΣ ΜΕΤΑΓΡΑΦΩΝ)	% ΤΜΗΜΑΤΟΣ ΩΣ ΠΡΟΣ ΠΛΗΘΟΣ ΤΜΗΜΑΤΩΝ ΣΤΟ ΓΝΩΣΤΙΚΟ ΑΝΤΙΚΕΙΜΕΝΟ (ΜΕ ΒΑΣΗ ΑΝΤΙΣΤΟΙΧΗΣ)	ΣΥΝΑΦΕΙΑ ΓΝΩΣΤΙΚΩΝ ΑΝΤΙΚΕΙΜΕΝΩΝ ΣΥΓΧΡΟΝΕΥΜΕΝΩΝ ΤΜΗΜΑΤΩΝ	ΣΥΝΑΦΕΙΑ ΠΡΟΓΡΑΜΜΑΤΟΣ ΣΠΟΥΔΩΝ ΣΥΧΡΟΝΕΥΜΕΝΩΝ ΤΜΗΜΑΤΩΝ
33	ΠΟΛΥΤΕΧΝΕΙΟ ΚΡΗΤΗΣ	ΧΑΝΙΑ	ΑΡΧΙΤΕΚΤΟΝΩΝ ΜΗΧΑΝΙΚΩΝ	ΧΑΝΙΑ	ΑΡΧΙΤΕΚΤΟΝΩΝ ΜΗΧΑΝΙΚΩΝ (ΧΑΝΙΑ)	ΧΑΝΙΩΝ	ΧΑΝΙΑ	98%	14%	58%	1%	0%	100%	0%	4%	28	325	163	95%	159%		18%	73%	ΝΑΙ	ΝΑΙ	5	20%	ΑΡΧΙΤΕΚΤΟΝΩΝ		8	13%		
38	ΠΑΝΕΠΙΣΤΗΜΙΟ ΔΥΤΙΚΗΣ ΜΑΚΕΔΟΝΙΑΣ	ΚΟΖΑΝΗ	ΠΟΛΥΤΕΧΝΙΚΗ	ΚΟΖΑΝΗ	ΜΗΧΑΝΙΚΩΝ ΠΛΗΡΟΦΟΡΙΚΗΣ & ΤΗΛΕΠΙΚΟΙΝΩΝΙΩΝ (ΚΟΖΑΝΗ)	ΚΟΖΑΝΗΣ	ΚΟΖΑΝΗ	100%	4%	30%	2%	18%	82%	0%	20%	64	192	27	93%	94%	Τεχνολογία και ΤΠΕ	19%	80%	ΝΑΙ	ΝΑΙ	3	33%	ΠΛΗΡΟΦΟΡΙΚΗΣ ΚΑΙ ΤΗΛΕΠΙΚΟΙΝΩΝΙΩΝ		2	50%		
34	ΠΑΝΕΠΙΣΤΗΜΙΟ ΑΙΓΑΙΟΥ	ΜΥΤΙΛΗΝΗ	ΠΕΡΙΒΑΛΛΟΝΤΟΣ	ΜΥΤΙΛΗΝΗ	ΕΠΙΣΤΗΜΗΣ ΤΡΟΦΙΜΩΝ & ΔΙΑΤΡΟΦΗΣ (ΛΗΜΝΟΣ)	ΛΗΜΝΟΥ	ΛΗΜΝΟΣ	99%	4%	18%	3%			0%	105	211	47	100%	55%	Αγροτική Παραγωγή, Διατροφή και Τρόφιμα- Ποτά	18%	82%	ΟΧΙ	ΟΧΙ	1	100%	ΕΠΙΣΤΗΜΗΣ ΤΡΟΦΙΜΩΝ		2	50%			
25	ΑΝΩΤΑΤΗ ΣΧΟΛΗ ΚΑΛΩΝ ΤΕΧΝΩΝ	ΑΘΗΝΑ	ΚΑΛΩΝ ΤΕΧΝΩΝ	ΑΘΗΝΑ	ΘΕΩΡΙΑΣ ΚΑΙ ΙΣΤΟΡΙΑΣ ΤΗΣ ΤΕΧΝΗΣ (ΑΘΗΝΑ)	ΑΤΤΙΚΗΣ	ΑΘΗΝΑ	100%	3%	65%	1%			0%	25	165	37	97%	51%	Κλασσικές Σπουδές - Πολιτισμός	20%	72%	ΝΑΙ	ΝΑΙ	2	50%	ΘΕΩΡΙΑΣ ΚΑΙ ΙΣΤΟΡΙΑΣ ΤΗΣ ΤΕΧΝΗΣ		1	100%			
35	ΙΟΝΙΟ ΠΑΝΕΠΙΣΤΗΜΙΟ	ΚΕΡΚΥΡΑ	ΙΣΤΟΡΙΑΣ & ΜΕΤΑΦΡΑΣΗΣ - ΔΙΕΡΜΗΝΕΙΑΣ	ΚΕΡΚΥΡΑ	ΞΕΝΩΝ ΓΛΩΣΣΩΝ ΜΕΤΑΦΡΑΣΗΣ ΚΑΙ ΔΙΕΡΜΗΝΕΙΑΣ (ΚΕΡΚΥΡΑ)	ΚΕΡΚΥΡΑΣ	ΚΕΡΚΥΡΑ	95%	26%	87%	2%	10%	64%	26%	0%	29	352	117	62%	244%	Τουρισμός και Υπηρεσίες	17%	45%	ΝΑΙ	ΝΑΙ	6	17%	ΞΕΝΩΝ ΓΛΩΣΣΩΝ ΜΕΤΑΦΡ. & ΔΙΕΡ/ΝΕΙΑΣ		1	100%	ΜΕΡΙΚΗ	ΜΙΚΡΗ
39	ΠΑΝΕΠΙΣΤΗΜΙΟ ΠΕΛΟΠΟΝΝΗΣΟΥ	ΤΡΙΠΟΛΗ	ΕΙΣΤΗΜΩΝ ΑΝΘΡΩΠΙΝΗΣ ΚΙΝΗΣΗΣ ΚΑΙ ΠΟΙΟΤΗΤΑΣ ΤΗΣ ΖΩΗΣ	ΣΠΑΡΤΗ	ΟΡΓΑΝΩΣΗΣ & ΔΙΑΧΕΙΡΙΣΗΣ ΑΘΛΗΤΙΣΜΟΥ (ΣΠΑΡΤΗ)	ΛΑΚΩΝΙΑΣ	ΣΠΑΡΤΗ	99%	11%	26%	63%	11%	71%	17%	0%	40	516	129	91%	43%		19%	63%	ΟΧΙ	ΝΑΙ	2	50%	ΔΙΟΙΚΗΣΗ ΑΘΛΗΤΙΣΜΟΥ	ΝΑΙ	1	100%		
20	ΕΘΝΙΚΟ & ΚΑΠΟΔΙΣΤΡΙΑΚΟ ΠΑΝΕΠΙΣΤΗΜΙΟ ΑΘΗΝΩΝ	ΑΘΗΝΑ	ΕΠΙΣΤΗΜΗΣ ΦΥΣΙΚΗΣ ΑΓΩΓΗΣ ΚΑΙ ΑΘΛΗΤΙΣΜΟΥ	ΑΘΗΝΑ	ΕΠΙΣΤΗΜΗΣ ΦΥΣΙΚΗΣ ΑΓΩΓΗΣ ΚΑΙ ΑΘΛΗΤΙΣΜΟΥ (ΑΘΗΝΑ)	ΑΤΤΙΚΗΣ	ΑΘΗΝΑ	100%	4%	87%	0%	11%	37%	52%	152%	28	213	174	39%			34%	24%	ΝΑΙ	ΝΑΙ	33	3%	ΦΥΣΙΚΗΣ ΑΓΩΓΗΣ		5	20%		
22	ΑΡΙΣΤΟΤΕΛΕΙΟ ΠΑΝΕΠΙΣΤΗΜΙΟ ΘΕΣΣΑΛΟΝΙΚΗΣ	ΘΕΣΣΑΛΟΝΙΚΗ	ΕΠΙΣΤΗΜΗΣ ΦΥΣΙΚΗΣ ΑΓΩΓΗΣ ΚΑΙ ΑΘΛΗΤΙΣΜΟΥ	ΘΕΣΣΑΛΟΝΙΚΗ	ΕΠΙΣΤΗΜΗΣ ΦΥΣΙΚΗΣ ΑΓΩΓΗΣ ΚΑΙ ΑΘΛΗΤΙΣΜΟΥ (ΣΕΡΡΕΣ)	ΣΕΡΡΩΝ	ΣΕΡΡΕΣ	100%	3%	71%	2%	19%	51%	29%	21%	21	273	273	66%			34%	54%	ΟΧΙ	ΟΧΙ	1	100%	ΦΥΣΙΚΗΣ ΑΓΩΓΗΣ		5	20%		
22	ΑΡΙΣΤΟΤΕΛΕΙΟ ΠΑΝΕΠΙΣΤΗΜΙΟ ΘΕΣΣΑΛΟΝΙΚΗΣ	ΘΕΣΣΑΛΟΝΙΚΗ	ΕΠΙΣΤΗΜΗΣ ΦΥΣΙΚΗΣ ΑΓΩΓΗΣ ΚΑΙ ΑΘΛΗΤΙΣΜΟΥ	ΘΕΣΣΑΛΟΝΙΚΗ	ΕΠΙΣΤΗΜΗΣ ΦΥΣΙΚΗΣ ΑΓΩΓΗΣ ΚΑΙ ΑΘΛΗΤΙΣΜΟΥ (ΘΕΣΣΑΛΟΝΙΚΗ)	ΘΕΣΣΑΛΟΝΙΚΗΣ	ΘΕΣΣΑΛΟΝΙΚΗ	100%	4%	86%	0%	22%	43%	35%	51%	35	880	88	60%			35%	39%	ΝΑΙ	ΝΑΙ	40	3%	ΦΥΣΙΚΗΣ ΑΓΩΓΗΣ		5	20%		
31	ΔΗΜΟΚΡΙΤΕΙΟ ΠΑΝΕΠΙΣΤΗΜΙΟ ΘΡΑΚΗΣ	ΚΟΜΟΤΗΝΗ	ΕΠΙΣΤΗΜΗΣ ΦΥΣΙΚΗΣ ΑΓΩΓΗΣ ΚΑΙ ΑΘΛΗΤΙΣΜΟΥ	ΚΟΜΟΤΗΝΗ	ΕΠΙΣΤΗΜΗΣ ΦΥΣΙΚΗΣ ΑΓΩΓΗΣ ΚΑΙ ΑΘΛΗΤΙΣΜΟΥ (ΚΟΜΟΤΗΝΗ)	ΡΟΔΟΠΗΣ	ΚΟΜΟΤΗΝΗ	100%	8%	65%	4%	34%	53%	13%	1%	34	262	93	76%	55%		34%	59%	ΝΑΙ	ΝΑΙ	7	14%	ΦΥΣΙΚΗΣ ΑΓΩΓΗΣ		5	20%		

Έκθεση αναλυτικής αξιολόγησης της εφαρμογής του Σχεδίου ΑΘΗΝΑ

ΤΑΥΤΟΤΗΤΑ ΤΜΗΜΑΤΩΝ							ΒΙΩΣΙΜΟΤΗΤΑ							ΔΕΙΚΤΕΣ ΠΟΙΟΤΗΤΑΣ							ΙΚΑΝΟΠΟΙΗΣΗ ΧΩΡΟΤΑΞΙΚΗΣ ΔΙΑΣΤΑΣΗΣ				ΕΞΕΙΔΙΚΕΥΣΗ ΓΝΩΣΤΙΚΟΥ ΑΝΤΙΚΕΙΜΕΝΟΥ				ΣΥΝΑΦΕΙΑ ΓΝΩΣΤΙΚΩΝ ΑΝΤΙΚΕΙΜΕΝΩΝ				
ΚΩΔ. ΝΕΟΥ ΙΔΡΥΜΑΤΟΣ	ΟΝΟΜΑΣΙΑ ΝΕΟΥ ΙΔΡΥΜΑΤΟΣ	ΕΔΡΑ ΙΔΡΥΜΑΤΟΣ	ΝΕΑ ΟΝΟΜΑΣΙΑ ΣΧΟΛΗΣ	ΕΔΡΑ ΣΧΟΛΗΣ	ΟΝΟΜΑΣΙΑ ΤΜΗΜΑΤΟΣ	ΝΟΜΟΣ	ΕΔΡΑ ΤΜΗΜΑΤΟΣ	% ΕΠΙΤΥΧΟΝΤΩΝ ΠΡΟΣ ΕΙΣΑΚΤΕΟΥΣ (ΓΕΝΙΚΗ ΣΕΙΡΑ)	% ΕΠΙΤΥΧΟΝΤΩΝ/ ΠΛΗΘΟΣ ΥΨΗΦΩΝ ΠΟΥ ΔΗΛΩΣΑΝ ΤΟ ΤΜΗΜΑ	% ΕΠΙΤΥΧΟΝΤΩΝ ΠΟΥ ΔΗΛΩΣΑΝ ΤΟ ΤΜΗΜΑ ΑΠΟ 1Η ΕΩΣ 3Η ΠΡΟΤΙΜΗΣΗ ΠΡΟΣ ΕΙΣΑΚΤΕΟΥΣ	% ΕΠΙΤΥΧΟΝΤΩΝ ΓΕΝΙΚΗΣ ΣΕΙΡΑΣ < 10.000 ΜΟΡΙΑ	% ΠΤΥΧΙΟΥΧΩΝ Ν ΕΤΗ / ΣΥΝΟΛΟ ΠΤΥΧΙΟΥΧΩΝ	% ΠΤΥΧΙΟΥΧΩΝ Ν+2 ΕΤΗ / ΣΥΝΟΛΟ ΠΤΥΧΙΟΥΧΩΝ	% ΠΤΥΧΙΟΥΧΩΝ > Ν+2 ΕΤΗ / ΣΥΝΟΛΟ ΠΤΥΧΙΟΥΧΩΝ	% ΦΟΙΤΗΤΩΝ ΠΟΥ ΜΕΤΕΓΡΑΦΗΣΑΝ / ΠΛΗΘΟΣ ΕΙΣΑΚΤΕΩΝ	ΕΝΕΡΓΟΙ ΦΟΙΤΗΤΕΣ/ΜΕΛΟΣ ΔΕΠ	ΕΝΕΡΓΟΙ ΦΟΙΤΗΤΕΣ/ΔΙΟΙΚΗΤΙΚΟ ΠΡΟΣΩΠΙΚΟ	ΕΝΕΡΓΟΙ ΦΟΙΤΗΤΕΣ/ΛΟΙΠΟ ΔΙΔΑΚΤΙΚΟ	% ΕΝΕΡΓΩΝ ΦΟΙΤΗΤΩΝ / ΕΓΓΕΓΡΑΜΜΕΝΩΝ ΦΟΙΤΗΤΩΝ	ΕΙΣΑΚΤΕΟΙ/ ΜΕΡΙΣΤΗ ΔΥΝΑΜΙΚΟΤΗΤΑ ΛΙΘΟΥΣΣΑΣ	ΑΝΤΙΣΤΟΙΧΗ ΣΕ ΚΛΑΔΟ ΛΙΘΟΥΣΣΑΣ	% ΕΙΣΑΚΤΕΩΝ ΛΟΙΠΩΝ ΚΑΤΗΓΟΡΙΩΝ / ΕΙΣΑΚΤΕΟΙ ΣΥΝΟΛΟ	ΦΟΙΤΗΤΕΣ Ν ΕΤΗ/ΕΓΓΕΓΡΑΜΜΕΝΟΥΣ ΦΟΙΤΗΤΕΣ	ΕΔΡΑ ΣΤΗΝ ΕΔΡΑ ΙΔΡΥΜΑΤΟΣ	ΕΔΡΑ ΣΤΗΝ ΕΔΡΑ ΣΧΟΛΗΣ	ΠΛΗΘΟΣ ΤΜΗΜΑΤΩΝ ΠΟΥ ΕΔΡΕΟΥΝ ΣΤΗΝ ΠΟΛΗ	% ΩΣ ΠΡΟΣ ΠΛΗΘΟΣ ΤΜΗΜΑΤΩΝ ΠΟΥ ΕΔΡΕΟΥΝ ΣΤΗΝ ΠΟΛΗ	ΓΝΩΣΤΙΚΟ ΑΝΤΙΚΕΙΜΕΝΟ (ΜΕ ΒΑΣΗ ΑΝΤΙΣΤΟΙΧΗΣ ΜΕΤΑΓΡΑΦΩΝ)	ΚΑΤΑΚΕΡΜΑΤΙΣΜΕΝΟ ΓΝΩΣΤΙΚΟ ΑΝΤΙΚΕΙΜΕΝΟ	ΠΛΗΘΟΣ ΤΜΗΜΑΤΩΝ ΣΤΟ ΓΝΩΣΤΙΚΟ ΑΝΤΙΚΕΙΜΕΝΟ (ΜΕ ΒΑΣΗ ΑΝΤΙΣΤΟΙΧΗΣ ΜΕΤΑΓΡΑΦΩΝ)	% ΤΜΗΜΑΤΟΣ ΩΣ ΠΡΟΣ ΠΛΗΘΟΣ ΤΜΗΜΑΤΩΝ ΣΤΟ ΓΝΩΣΤΙΚΟ ΑΝΤΙΚΕΙΜΕΝΟ (ΜΕ ΒΑΣΗ ΑΝΤΙΣΤΟΙΧΗΣ ΜΕΤΑΓΡΑΦΩΝ)	ΣΥΝΑΦΕΙΑ ΓΝΩΣΤΙΚΩΝ ΑΝΤΙΚΕΙΜΕΝΩΝ ΣΥΓΧΡΟΝΕΥΜΕΝΩΝ ΤΜΗΜΑΤΩΝ	ΣΥΝΑΦΕΙΑ ΠΡΟΓΡΑΜΜΑΤΟΣ ΣΠΟΥΔΩΝ ΣΥΓΧΡΟΝΕΥΜΕΝΩΝ ΤΜΗΜΑΤΩΝ
36	ΠΑΝΕΠΙΣΤΗΜΙΟ ΘΕΣΣΑΛΙΑΣ	ΒΟΛΟΣ	ΑΝΘΡΩΠΙΣΤΙΚΩΝ ΚΑΙ ΚΟΙΝΩΝΙΚΩΝ ΕΠΙΣΤΗΜΩΝ	ΒΟΛΟΣ	ΕΠΙΣΤΗΜΗΣ ΦΥΣΙΚΗΣ ΑΓΩΓΗΣ ΚΑΙ ΑΘΛΗΤΙΣΜΟΥ (ΤΡΙΚΑΛΑ)	ΤΡΙΚΑΛΩΝ	ΤΡΙΚΑΛΑ	100%	5%	77%	3%	50%	40%	10%	16%	33	76	25	78%	120%		34%	80%	ΟΧΙ	ΟΧΙ	1	100%	ΦΥΣΙΚΗΣ ΑΓΩΓΗΣ		5	20%		
22	ΑΡΙΣΤΟΤΕΛΕΙΟ ΠΑΝΕΠΙΣΤΗΜΙΟ ΘΕΣΣΑΛΟΝΙΚΗΣ	ΘΕΣΣΑΛΟΝΙΚΗ	ΚΑΛΩΝ ΤΕΧΝΩΝ	ΘΕΣΣΑΛΟΝΙΚΗ	ΜΟΥΣΙΚΩΝ ΣΠΟΥΔΩΝ (ΘΕΣΣΑΛΟΝΙΚΗ)	ΘΕΣΣΑΛΟΝΙΚΗΣ	ΘΕΣΣΑΛΟΝΙΚΗ	53%	11%	98%	13%	18%	35%	47%	0%	19	91	73	58%	70%		21%	43%	ΝΑΙ	ΝΑΙ	40	3%	ΜΟΥΣΙΚΩΝ ΣΠΟΥΔΩΝ		3	33%		
35	ΙΟΝΙΟ ΠΑΝΕΠΙΣΤΗΜΙΟ	ΚΕΡΚΥΡΑ	ΜΟΥΣΙΚΗΣ & ΟΠΤΙΚΟΑΚΟΥΣΤΙΚΩΝ ΤΕΧΝΩΝ	ΚΕΡΚΥΡΑ	ΜΟΥΣΙΚΩΝ ΣΠΟΥΔΩΝ (ΚΕΡΚΥΡΑ)	ΚΕΡΚΥΡΑΣ	ΚΕΡΚΥΡΑ	51%	14%	98%	48%	31%	53%	16%	0%	22	94	94	90%	253%		21%	72%	ΝΑΙ	ΝΑΙ	6	17%	ΜΟΥΣΙΚΩΝ ΣΠΟΥΔΩΝ		3	33%		
20	ΕΘΝΙΚΟ & ΚΑΠΟΔΙΣΤΡΙΑΚΟ ΠΑΝΕΠΙΣΤΗΜΙΟ ΑΘΗΝΩΝ	ΑΘΗΝΑ	ΦΙΛΟΣΟΦΙΚΗ	ΑΘΗΝΑ	ΜΟΥΣΙΚΩΝ ΣΠΟΥΔΩΝ (ΑΘΗΝΑ)	ΑΤΤΙΚΗΣ	ΑΘΗΝΑ	72%	17%	96%	29%	35%	35%	30%	0%	24	277	554	69%			21%	55%	ΝΑΙ	ΝΑΙ	33	3%	ΜΟΥΣΙΚΩΝ ΣΠΟΥΔΩΝ		3	33%		
28	ΠΑΝΕΠΙΣΤΗΜΙΟ ΜΑΚΕΔΟΝΙΑΣ	ΘΕΣΣΑΛΟΝΙΚΗ	ΚΟΙΝΩΝΙΚΩΝ, ΑΝΘΡΩΠΙΣΤΙΚΩΝ ΕΠΙΣΤΗΜΩΝ ΚΑΙ ΤΕΧΝΩΝ	ΘΕΣΣΑΛΟΝΙΚΗ	ΜΟΥΣΙΚΗΣ ΕΠΙΣΤΗΜΗΣ & ΤΕΧΝΗΣ (ΘΕΣΣΑΛΟΝΙΚΗ)	ΘΕΣΣΑΛΟΝΙΚΗΣ	ΘΕΣΣΑΛΟΝΙΚΗ	96%	32%	98%	19%	10%	60%	31%	0%	11	71	12	86%			20%	69%	ΝΑΙ	ΝΑΙ	8	13%	ΜΟΥΣΙΚΗΣ ΕΠΙΣΤΗΜΗΣ		1	100%		
39	ΠΑΝΕΠΙΣΤΗΜΙΟ ΠΕΛΟΠΟΝΝΗΣΟΥ	ΤΡΙΠΟΛΗ	ΚΟΙΝΩΝΙΚΩΝ ΚΑΙ ΠΟΛΙΤΙΚΩΝ ΕΠΙΣΤΗΜΩΝ	ΚΟΡΙΝΘΟΣ	ΠΟΛΙΤΙΚΗΣ ΕΠΙΣΤΗΜΗΣ ΚΑΙ ΔΙΕΘΝΩΝ ΣΧΕΣΕΩΝ (ΚΟΡΙΝΘΟΣ)	ΚΟΡΙΝΘΙΑΣ	ΚΟΡΙΝΘΟΣ	100%	3%	30%	2%	100%	0%	0%	2%	35	163		100%	162%		18%	80%	ΟΧΙ	ΝΑΙ	2	50%	ΠΟΛΙΤΙΚΩΝ ΕΠΙΣΤΗΜΩΝ & ΔΙΕΘΝΩΝ ΣΧΕΣΕΩΝ		1	100%		
37	ΧΑΡΟΚΟΠΕΙΟ ΠΑΝΕΠΙΣΤΗΜΙΟ	ΑΘΗΝΑ	ΨΗΦΙΑΚΗΣ ΤΕΧΝΟΛΟΓΙΑΣ	ΑΘΗΝΑ	ΠΛΗΡΟΦΟΡΙΚΗΣ ΚΑΙ ΤΗΛΕΜΑΤΙΚΗΣ (ΑΘΗΝΑ)	ΑΤΤΙΚΗΣ	ΑΘΗΝΑ	100%	2%	30%	1%				55%	28	156		100%	315%	Τεχνολογία και ΤΠΕ	18%	76%	ΝΑΙ	ΝΑΙ	4	25%	ΠΛΗΡΟΦΟΡΙΚΗ		8	13%		
2	ΤΕΙ ΑΘΗΝΑΣ	ΑΘΗΝΑ	ΤΕΧΝΟΛΟΓΙΚΩΝ ΕΦΑΡΜΟΓΩΝ	ΑΘΗΝΑ	ΠΟΛΙΤΙΚΩΝ ΜΗΧΑΝΙΚΩΝ Τ.Ε. ΚΑΙ ΜΗΧΑΝΙΚΩΝ ΤΟΠΟΓΡΑΦΙΑΣ & ΓΕΩΠΛΗΡΟΦΟΡΙΚΗΣ Τ.Ε. (ΑΘΗΝΑ) - ΜΗΧΑΝΙΚΩΝ	ΑΤΤΙΚΗΣ	ΑΘΗΝΑ	100%	2%	27%	24%	0%	27%	73%	22%				63%	96%		24%	51%	ΝΑΙ	ΝΑΙ	26	4%	ΠΟΛΙΤΙΚΩΝ ΜΗΧΑΝΙΚΩΝ ΤΕ ΚΑΙ ΜΗΧΑΝΙΚΩΝ ΤΟΠΟΓΡΑΦΙΑΣ ΚΑΙ ΓΕΩΠΛΗΡΟΦΟΡΙΚΗΣ		2	50%	ΜΕΡΙΚΗ	ΜΙΚΡΗ
1	ΑΝΩΤΑΤΗ ΣΧΟΛΗ ΠΑΙΔΑΓ. & ΤΕΧΝΟΛ. ΕΚΠΑΙΔΕΥΣΗΣ	ΑΘΗΝΑ	ΠΑΙΔΑΓΩΓΙΚΗΣ ΚΑΙ ΤΕΧΝΟΛΟΓΙΑΣ	ΑΘΗΝΑ	ΕΚΠΑΙΔΕΥΤΙΚΩΝ ΠΟΛΙΤΙΚΩΝ ΜΗΧΑΝΙΚΩΝ (ΜΑΡΟΥΣΙ)	ΑΤΤΙΚΗΣ	ΑΘΗΝΑ	100%		37%	26%	65%	29%	6%	0%	0	0	0		158%		24%	#ΔΙΑΙΡ./0!	ΝΑΙ	ΝΑΙ	4	25%	ΕΚΠΑΙΔΕΥΤΙΚΩΝ ΑΣΠΑΙΤΕ		2	50%	ΜΕΡΙΚΗ	ΜΕΓΑΛΗ
14	ΤΕΙ ΠΕΙΡΑΙΑ	ΠΕΙΡΑΙΑΣ	ΤΕΧΝΟΛΟΓΙΚΩΝ ΕΦΑΡΜΟΓΩΝ	ΠΕΙΡΑΙΑΣ	ΠΟΛΙΤΙΚΩΝ ΜΗΧΑΝΙΚΩΝ Τ.Ε. (ΠΕΙΡΑΙΑΣ) - (ΚΑΤΕΥΘΥΝΣΗ:1. ΔΟΜΟΣΤΑΤΙΚΟΙ ΜΗΧΑΝΙΚΟΙ Τ.Ε.)	ΑΤΤΙΚΗΣ	ΑΘΗΝΑ	100%	2%	39%	24%	29%	33%	37%	62%	132	237	30	48%	72%		24%	40%	ΟΧΙ	ΟΧΙ	9	11%	ΠΟΛΙΤΙΚΩΝ ΜΗΧΑΝΙΚΩΝ		10	10%		

Έκθεση αναλυτικής αξιολόγησης της εφαρμογής του Σχεδίου ΑΘΗΝΑ

ΤΑΥΤΟΤΗΤΑ ΤΜΗΜΑΤΩΝ						ΒΙΩΣΙΜΟΤΗΤΑ							ΔΕΙΚΤΕΣ ΠΟΙΟΤΗΤΑΣ							ΙΚΑΝΟΠΟΙΗΣΗ ΧΩΡΟΤΑΞΙΚΗΣ ΔΙΑΣΤΑΣΗΣ				ΕΞΕΙΔΙΚΕΥΣΗ ΓΝΩΣΤΙΚΟΥ ΑΝΤΙΚΕΙΜΕΝΟΥ				ΣΥΝΑΦΕΙΑ ΓΝΩΣΤΙΚΩΝ ΑΝΤΙΚΕΙΜΕΝΩΝ						
ΚΩΔ. ΝΕΟΥ ΙΔΡΥΜΑΤΟΣ	ΟΝΟΜΑΣΙΑ ΝΕΟΥ ΙΔΡΥΜΑΤΟΣ	ΕΔΡΑ ΙΔΡΥΜΑΤΟΣ	ΝΕΑ ΟΝΟΜΑΣΙΑ ΣΧΟΛΗΣ	ΕΔΡΑ ΣΧΟΛΗΣ	ΟΝΟΜΑΣΙΑ ΤΜΗΜΑΤΟΣ	ΝΟΜΟΣ	ΕΔΡΑ ΤΜΗΜΑΤΟΣ	% ΕΠΙΤΥΧΟΝΤΩΝ ΠΡΟΣ ΕΙΣΑΚΤΕΤΟΥΣ (ΓΕΝΙΚΗ ΣΕΙΡΑ)	% ΕΠΙΤΥΧΟΝΤΩΝ/ ΠΛΗΘΟΣ ΥΨΗΦΩΛΩΝ ΠΟΥ ΔΗΛΩΣΑΝ ΤΟ ΤΜΗΜΑ	% ΕΠΙΤΥΧΟΝΤΩΝ ΠΟΥ ΔΗΛΩΣΑΝ ΤΟ ΤΜΗΜΑ ΑΠΟ 1Η ΕΩΣ 3Η ΠΡΟΤΙΜΗΣΗ ΠΡΟΣ ΕΙΣΑΚΤΕΟΥΣ	% ΕΠΙΤΥΧΟΝΤΩΝ ΓΕΝΙΚΗΣ ΣΕΙΡΑΣ < 10.000 ΜΟΡΙΑ	% ΠΤΥΧΙΟΥΧΩΝ Ν ΕΤΗ / ΣΥΝΟΛΟ ΠΤΥΧΙΟΥΧΩΝ	% ΠΤΥΧΙΟΥΧΩΝ Ν+2 ΕΤΗ / ΣΥΝΟΛΟ ΠΤΥΧΙΟΥΧΩΝ	% ΠΤΥΧΙΟΥΧΩΝ > Ν+2 ΕΤΗ / ΣΥΝΟΛΟ ΠΤΥΧΙΟΥΧΩΝ	% ΦΟΙΤΗΤΩΝ ΠΟΥ ΜΕΤΕΓΡΑΦΗΣΑΝ / ΠΛΗΘΟΣ ΕΙΣΑΚΤΕΩΝ	ΕΝΕΡΓΟΙ ΦΟΙΤΗΤΕΣ/ΜΕΛΟΣ ΔΕΠ	ΕΝΕΡΓΟΙ ΦΟΙΤΗΤΕΣ/ΔΙΟΙΚΗΤΙΚΟ ΠΡΟΣΩΠΙΚΟ	ΕΝΕΡΓΟΙ ΦΟΙΤΗΤΕΣ/ΛΟΙΠΟ ΔΙΔΑΚΤΙΚΟ	% ΕΝΕΡΓΩΝ ΦΟΙΤΗΤΩΝ / ΕΙΣΗΓΗΜΕΝΩΝ ΦΟΙΤΗΤΩΝ	ΕΙΣΑΚΤΕΟΙ/ ΜΕΡΙΣΤΗ ΔΥΝΑΜΙΚΟΤΗΤΑ ΛΙΘΟΥΣΣΑΣ	ΑΝΤΙΣΤΟΙΧΗ ΣΕ ΚΛΑΔΟ ΔΙΚΗΜΗΣ	% ΕΙΣΑΚΤΕΩΝ ΛΟΙΠΩΝ ΚΑΤΗΓΟΡΙΩΝ / ΕΙΣΑΚΤΕΟΙ ΣΥΝΟΛΟ	ΦΟΙΤΗΤΕΣ Ν ΕΤΗ/ΕΙΣΗΓΗΜΕΝΟΥΣ ΦΟΙΤΗΤΕΣ	ΕΔΡΑ ΣΤΗΝ ΕΔΡΑ ΙΔΡΥΜΑΤΟΣ	ΕΔΡΑ ΣΤΗΝ ΕΔΡΑ ΣΧΟΛΗΣ	ΠΛΗΘΟΣ ΤΜΗΜΑΤΩΝ ΠΟΥ ΕΔΡΕΥΩΝ ΣΤΗΝ ΠΟΛΗ	% ΩΣ ΠΡΟΣ ΠΛΗΘΟΣ ΤΜΗΜΑΤΩΝ ΠΟΥ ΕΔΡΕΥΟΥΝ ΣΤΗΝ ΠΟΛΗ	ΓΝΩΣΤΙΚΟ ΑΝΤΙΚΕΙΜΕΝΟ (ΜΕ ΒΑΣΗ ΑΝΤΙΣΤΟΙΧΗΣ ΜΕΤΑΓΡΑΦΩΝ)	ΚΑΤΑΚΕΡΜΑΤΙΣΜΕΝΟ ΓΝΩΣΤΙΚΟ ΑΝΤΙΚΕΙΜΕΝΟ	ΠΛΗΘΟΣ ΤΜΗΜΑΤΩΝ ΣΤΟ ΓΝΩΣΤΙΚΟ ΑΝΤΙΚΕΙΜΕΝΟ (ΜΕ ΒΑΣΗ ΑΝΤΙΣΤΟΙΧΗΣ ΜΕΤΑΓΡΑΦΩΝ)	% ΤΜΗΜΑΤΟΣ ΩΣ ΠΡΟΣ ΠΛΗΘΟΣ ΤΜΗΜΑΤΩΝ ΣΤΟ ΓΝΩΣΤΙΚΟ ΑΝΤΙΚΕΙΜΕΝΟ (ΜΕ ΒΑΣΗ ΑΝΤΙΣΤΟΙΧΗΣ ΜΕΤΑΓΡΑΦΩΝ)	ΣΥΝΑΦΕΙΑ ΓΝΩΣΤΙΚΩΝ ΑΝΤΙΚΕΙΜΕΝΩΝ ΣΥΓΧΡΟΝΩΝ ΤΜΗΜΑΤΩΝ	ΣΥΝΑΦΕΙΑ ΠΡΟΓΡΑΜΜΑΤΟΣ ΣΠΟΥΔΩΝ ΣΥΓΧΡΟΝΩΝ ΤΜΗΜΑΤΩΝ	
5	ΑΛΕΞΑΝΔΡΕΙΟ ΤΕΙ ΘΕΣΣΑΛΟΝΙΚΗΣ	ΘΕΣΣΑΛΟΝΙΚΗ	ΤΕΧΝΟΛΟΓΙΚΩΝ ΕΦΑΡΜΟΓΩΝ	ΘΕΣΣΑΛΟΝΙΚΗ	ΠΟΛΙΤΙΚΩΝ ΜΗΧΑΝΙΚΩΝ Τ.Ε. (ΘΕΣΣΑΛΟΝΙΚΗ) - (ΚΑΤΕΥΘΥΝΣΕΙΣ:1. ΜΗΧΑΝΙΚΟΙ ΥΠΟΔΟΜΩΝ Τ.Ε. 2. ΔΟΜΟΣΤΑΤΙΚΟΙ	ΘΕΣΣΑΛΟΝΙΚΗΣ	ΘΕΣΣΑΛΟΝΙΚΗ	99%	2%	35%	25%	0%	37%	63%	33%				62%	265%			21%	75%	ΝΑΙ	ΝΑΙ	17	6%	ΠΟΛΙΤΙΚΩΝ ΜΗΧΑΝΙΚΩΝ		10	10%		
13	ΤΕΙ ΔΥΤΙΚΗΣ ΕΛΛΑΔΑΣ	ΠΑΤΡΑ	ΤΕΧΝΟΛΟΓΙΚΩΝ ΕΦΑΡΜΟΓΩΝ	ΠΑΤΡΑ	ΠΟΛΙΤΙΚΩΝ ΜΗΧΑΝΙΚΩΝ Τ.Ε. (ΠΑΤΡΑ) - (ΚΑΤΕΥΘΥΝΣΕΙΣ:1. ΜΗΧΑΝΙΚΟΙ ΥΠΟΔΟΜΩΝ Τ.Ε. 2. ΜΗΧΑΝΙΚΟΙ	ΑΧΑΪΑΣ	ΠΑΤΡΑ	98%		41%	43%	2%	29%	70%	16%					58%			21%	#ΔΙΑΙΡ./0!	ΝΑΙ	ΝΑΙ	6	17%	ΠΟΛΙΤΙΚΩΝ ΜΗΧΑΝΙΚΩΝ		10	10%	ΜΕΡΙΚΗ	ΜΙΚΡΗ
11	ΤΕΙ ΘΕΣΣΑΛΙΑΣ	ΛΑΡΙΣΑ	ΤΕΧΝΟΛΟΓΙΚΩΝ ΕΦΑΡΜΟΓΩΝ	ΛΑΡΙΣΑ	ΠΟΛΙΤΙΚΩΝ ΜΗΧΑΝΙΚΩΝ Τ.Ε. (ΛΑΡΙΣΑ) - (ΚΑΤΕΥΘΥΝΣΗ:1. ΜΗΧΑΝΙΚΟΙ ΥΠΟΔΟΜΩΝ Τ.Ε. )	ΛΑΡΙΣΑΣ	ΛΑΡΙΣΑ	96%	2%	25%	73%	3%	34%	62%	2%	69	827	138	55%	374%			21%	38%	ΝΑΙ	ΝΑΙ	9	11%	ΠΟΛΙΤΙΚΩΝ ΜΗΧΑΝΙΚΩΝ		10	10%		
15	ΤΕΙ ΚΕΝΤΡΙΚΗΣ ΜΑΚΕΔΟΝΙΑΣ	ΣΕΡΡΕΣ	ΤΕΧΝΟΛΟΓΙΚΩΝ ΕΦΑΡΜΟΓΩΝ	ΣΕΡΡΕΣ	ΠΟΛΙΤΙΚΩΝ ΜΗΧΑΝΙΚΩΝ Τ.Ε. ΚΑΙ ΜΗΧΑΝΙΚΩΝ ΤΟΠΟΓΡΑΦΙΑΣ & ΓΕΩΠΛΗΡΟΦΟΡΙΚΗΣ Τ.Ε. (ΣΕΡΡΕΣ) - ΠΟΛΙΤΙΚΩΝ	ΣΕΡΡΩΝ	ΣΕΡΡΕΣ	96%	2%	35%	58%	0%	40%	60%	15%				54%	74%			23%	64%	ΝΑΙ	ΝΑΙ	5	20%	ΠΟΛΙΤΙΚΩΝ ΜΗΧΑΝΙΚΩΝ ΤΕ ΚΑΙ ΜΗΧΑΝΙΚΩΝ ΤΟΠΟΓΡΑΦΙΑΣ ΚΑΙ ΓΕΩΠΛΗΡΟΦΟΡΙΚΗΣ		2	50%	ΜΕΡΙΚΗ	ΜΙΚΡΗ
14	ΤΕΙ ΠΕΙΡΑΙΑ	ΠΕΙΡΑΙΑΣ	ΤΕΧΝΟΛΟΓΙΚΩΝ ΕΦΑΡΜΟΓΩΝ	ΠΕΙΡΑΙΑΣ	ΜΗΧΑΝΟΛΟΓΩΝ ΜΗΧΑΝΙΚΩΝ Τ.Ε. (ΠΕΙΡΑΙΑΣ)	ΑΤΤΙΚΗΣ	ΑΘΗΝΑ	100%	1%	59%	24%	13%	35%	52%	155%	102	383	36	39%	55%	Ενέργεια και Περιβάλλον		24%	30%	ΟΧΙ	ΟΧΙ	9	11%	ΜΗΧΑΝΟΛΟΓΩΝ ΜΗΧΑΝΙΚΩΝ		10	10%		
13	ΤΕΙ ΔΥΤΙΚΗΣ ΕΛΛΑΔΑΣ	ΠΑΤΡΑ	ΤΕΧΝΟΛΟΓΙΚΩΝ ΕΦΑΡΜΟΓΩΝ	ΠΑΤΡΑ	ΜΗΧΑΝΟΛΟΓΩΝ ΜΗΧΑΝΙΚΩΝ Τ.Ε. (ΠΑΤΡΑ)	ΑΧΑΪΑΣ	ΠΑΤΡΑ	98%	2%	54%	28%	1%	25%	74%	47%					277%			21%	#ΔΙΑΙΡ./0!	ΝΑΙ	ΝΑΙ	6	17%	ΜΗΧΑΝΟΛΟΓΩΝ ΜΗΧΑΝΙΚΩΝ		10	10%		
11	ΤΕΙ ΘΕΣΣΑΛΙΑΣ	ΛΑΡΙΣΑ	ΤΕΧΝΟΛΟΓΙΚΩΝ ΕΦΑΡΜΟΓΩΝ	ΛΑΡΙΣΑ	ΜΗΧΑΝΟΛΟΓΩΝ ΜΗΧΑΝΙΚΩΝ Τ.Ε. (ΛΑΡΙΣΑ)	ΛΑΡΙΣΑΣ	ΛΑΡΙΣΑ	98%	2%	54%	55%	0%	19%	81%	17%	88	969	108	62%	388%	Ενέργεια και Περιβάλλον		21%	48%	ΝΑΙ	ΝΑΙ	9	11%	ΜΗΧΑΝΟΛΟΓΩΝ ΜΗΧΑΝΙΚΩΝ		10	10%	ΜΕΡΙΚΗ	ΜΙΚΡΗ
9	ΤΕΙ ΚΡΗΤΗΣ	ΗΡΑΚΛΕΙΟ	ΤΕΧΝΟΛΟΓΙΚΩΝ ΕΦΑΡΜΟΓΩΝ	ΗΡΑΚΛΕΙΟ	ΜΗΧΑΝΟΛΟΓΩΝ ΜΗΧΑΝΙΚΩΝ Τ.Ε. (ΗΡΑΚΛΕΙΟ) - (ΚΑΤΕΥΘΥΝΣΕΙΣ:1. ΕΝΕΡΓΕΙΑΚΩΝ ΜΗΧΑΝΟΛΟΓΩΝ ΜΗΧΑΝΙΚΩΝ Τ.Ε. 2.	ΗΡΑΚΛΕΙΟΥ	ΗΡΑΚΛΕΙΟ	96%		60%	67%	4%	24%	72%	8%	48	765	40	63%		Ενέργεια και Περιβάλλον		21%	51%	ΝΑΙ	ΝΑΙ	8	13%	ΜΗΧΑΝΟΛΟΓΩΝ ΜΗΧΑΝΙΚΩΝ		10	10%	ΜΕΡΙΚΗ	ΜΙΚΡΗ
3	ΤΕΙ ΔΥΤΙΚΗΣ ΜΑΚΕΔΟΝΙΑΣ	ΚΟΖΑΝΗ	ΤΕΧΝΟΛΟΓΙΚΩΝ ΕΦΑΡΜΟΓΩΝ	ΚΟΖΑΝΗ	ΜΗΧΑΝΟΛΟΓΩΝ ΜΗΧΑΝΙΚΩΝ ΚΑΙ ΒΙΟΜΗΧΑΝΙΚΟΥ ΣΧΕΔΙΑΣΜΟΥ Τ.Ε. (ΚΟΖΑΝΗ) - ΜΗΧΑΝΟΛΟΓΩΝ ΜΗΧΑΝΙΚΩΝ Τ.Ε. ΜΗΧΑΝΟΛΟΓΩΝ ΜΗΧΑΝΙΚΩΝ Τ.Ε.	ΚΟΖΑΝΗΣ	ΚΟΖΑΝΗ	97%	4%	32%	92%	5%	24%	71%	5%				68%	236%	Ενέργεια και Περιβάλλον		18%	55%	ΝΑΙ	ΝΑΙ	5	20%	ΜΗΧΑΝΟΛΟΓΩΝ ΜΗΧΑΝΙΚΩΝ ΚΑΙ ΒΙΟΜΗΧΑΝΙΚΟΥ ΣΧΕΔΙΑΣΜΟΥ		1	100%	ΜΕΡΙΚΗ	ΜΙΚΡΗ
15	ΤΕΙ ΚΕΝΤΡΙΚΗΣ ΜΑΚΕΔΟΝΙΑΣ	ΣΕΡΡΕΣ	ΤΕΧΝΟΛΟΓΙΚΩΝ ΕΦΑΡΜΟΓΩΝ	ΣΕΡΡΕΣ	ΜΗΧΑΝΟΛΟΓΩΝ ΜΗΧΑΝΙΚΩΝ Τ.Ε. (ΣΕΡΡΕΣ) - (ΚΑΤΕΥΘΥΝΣΕΙΣ:1. ΕΝΕΡΓΕΙΑΚΩΝ ΜΗΧΑΝΟΛΟΓΩΝ ΜΗΧΑΝΙΚΩΝ Τ.Ε. 2.	ΣΕΡΡΩΝ	ΣΕΡΡΕΣ	97%	3%	41%	70%	1%	18%	81%	8%	64	382	29	57%	111%	Ενέργεια και Περιβάλλον		21%	46%	ΝΑΙ	ΝΑΙ	5	20%	ΜΗΧΑΝΟΛΟΓΩΝ ΜΗΧΑΝΙΚΩΝ		10	10%		

Έκθεση αναλυτικής αξιολόγησης της εφαρμογής του Σχεδίου ΑΘΗΝΑ

ΤΑΥΤΟΤΗΤΑ ΤΜΗΜΑΤΩΝ							ΒΙΩΣΙΜΟΤΗΤΑ							ΔΕΙΚΤΕΣ ΠΟΙΟΤΗΤΑΣ							ΙΚΑΝΟΠΟΙΗΣΗ ΧΩΡΟΤΑΞΙΚΗΣ ΔΙΑΣΤΑΣΗΣ				ΕΞΕΙΔΙΚΕΥΣΗ ΓΝΩΣΤΙΚΟΥ ΑΝΤΙΚΕΙΜΕΝΟΥ				ΣΥΝΑΦΕΙΑ ΓΝΩΣΤΙΚΩΝ ΑΝΤΙΚΕΙΜΕΝΩΝ				
ΚΩΔ. ΝΕΟΥ ΙΔΡΥΜΑΤΟΣ	ΟΝΟΜΑΣΙΑ ΝΕΟΥ ΙΔΡΥΜΑΤΟΣ	ΕΔΡΑ ΙΔΡΥΜΑΤΟΣ	ΝΕΑ ΟΝΟΜΑΣΙΑ ΣΧΟΛΗΣ	ΕΔΡΑ ΣΧΟΛΗΣ	ΟΝΟΜΑΣΙΑ ΤΜΗΜΑΤΟΣ	ΝΟΜΟΣ	ΕΔΡΑ ΤΜΗΜΑΤΟΣ	% ΕΠΙΤΥΧΟΝΤΩΝ ΠΡΟΣ ΕΙΣΑΚΤΕΟΥΣ (ΓΕΝΙΚΗ ΣΕΙΡΑ)	% ΕΠΙΤΥΧΟΝΤΩΝ/ ΠΛΗΘΟΣ ΥΨΗΦΩΝ ΠΟΥ ΔΗΛΩΣΑΝ ΤΟ ΤΜΗΜΑ	% ΕΠΙΤΥΧΟΝΤΩΝ ΠΟΥ ΔΗΛΩΣΑΝ ΤΟ ΤΜΗΜΑ ΑΠΟ 1Η ΕΩΣ 3Η ΠΡΟΤΙΜΗΣΗ ΠΡΟΣ ΕΙΣΑΚΤΕΟΥΣ	% ΕΠΙΤΥΧΟΝΤΩΝ ΓΕΝΙΚΗΣ ΣΕΙΡΑΣ < 10.000 ΜΟΡΙΑ	% ΠΤΥΧΙΟΥΧΩΝ Ν ΕΤΗ / ΣΥΝΟΛΟ ΠΤΥΧΙΟΥΧΩΝ	% ΠΤΥΧΙΟΥΧΩΝ Ν+2 ΕΤΗ / ΣΥΝΟΛΟ ΠΤΥΧΙΟΥΧΩΝ	% ΠΤΥΧΙΟΥΧΩΝ > Ν+2 ΕΤΗ / ΣΥΝΟΛΟ ΠΤΥΧΙΟΥΧΩΝ	% ΦΟΙΤΗΤΩΝ ΠΟΥ ΜΕΤΕΓΡΑΦΗΣΑΝ/ΠΛΗΘΟΣ ΕΙΣΑΚΤΕΩΝ	ΕΝΕΡΓΟΙ ΦΟΙΤΗΤΕΣ/ΜΕΛΟΣ ΔΕΠ	ΕΝΕΡΓΟΙ ΦΟΙΤΗΤΕΣ/ΔΙΟΙΚΗΤΙΚΟ ΠΡΟΣΩΠΙΚΟ	ΕΝΕΡΓΟΙ ΦΟΙΤΗΤΕΣ/ΛΟΙΠΟ ΔΙΔΑΚΤΙΚΟ	% ΕΝΕΡΓΩΝ ΦΟΙΤΗΤΩΝ / ΕΓΓΕΓΡΑΜΜΕΝΩΝ ΦΟΙΤΗΤΩΝ	ΕΙΣΑΚΤΕΟΙ/ ΜΕΤΙΣΤΗ ΔΥΝΑΜΙΚΟΤΗΤΑ ΑΙΘΟΥΣΑΣ	ΑΝΤΙΣΤΟΙΧΗΧΗ ΣΕ ΚΛΑΔΟ ΑΙΚΜΗΣ	% ΕΙΣΑΚΤΕΩΝ ΛΟΙΠΩΝ ΚΑΤΗΓΟΡΙΩΝ / ΕΙΣΑΚΤΕΟΙ ΣΥΝΟΛΟ	ΦΟΙΤΗΤΕΣ Ν ΕΤΗ/ΕΓΓΕΓΡΑΜΜΕΝΟΥΣ ΦΟΙΤΗΤΕΣ	ΕΔΡΑ ΣΤΗΝ ΕΔΡΑ ΙΔΡΥΜΑΤΟΣ	ΕΔΡΑ ΣΤΗΝ ΕΔΡΑ ΣΧΟΛΗΣ	ΠΛΗΘΟΣ ΤΜΗΜΑΤΩΝ ΠΟΥ ΕΔΡΕΟΥΝ ΣΤΗΝ ΠΟΛΗ	% ΩΣ ΠΡΟΣ ΠΛΗΘΟΣ ΤΜΗΜΑΤΩΝ ΠΟΥ ΕΔΡΕΟΥΝ ΣΤΗΝ ΠΟΛΗ	ΓΝΩΣΤΙΚΟ ΑΝΤΙΚΕΙΜΕΝΟ (ΜΕ ΒΑΣΗ ΑΝΤΙΣΤΟΙΧΗΣ ΜΕΤΑΓΡΑΦΩΝ)	ΚΑΤΑΚΕΡΜΑΤΙΣΜΕΝΟ ΓΝΩΣΤΙΚΟ ΑΝΤΙΚΕΙΜΕΝΟ	ΠΛΗΘΟΣ ΤΜΗΜΑΤΩΝ ΣΤΟ ΓΝΩΣΤΙΚΟ ΑΝΤΙΚΕΙΜΕΝΟ (ΜΕ ΒΑΣΗ ΑΝΤΙΣΤΟΙΧΗΣ ΜΕΤΑΓΡΑΦΩΝ)	% ΤΜΗΜΑΤΟΣ ΩΣ ΠΡΟΣ ΠΛΗΘΟΣ ΤΜΗΜΑΤΩΝ ΣΤΟ ΓΝΩΣΤΙΚΟ ΑΝΤΙΚΕΙΜΕΝΟ (ΜΕ ΒΑΣΗ ΑΝΤΙΣΤΟΙΧΗΣ)	ΣΥΝΑΦΕΙΑ ΓΝΩΣΤΙΚΩΝ ΑΝΤΙΚΕΙΜΕΝΩΝ ΣΥΓΧΡΟΝΕΥΜΕΝΩΝ ΤΜΗΜΑΤΩΝ	ΣΥΝΑΦΕΙΑ ΠΡΟΓΡΑΜΜΑΤΟΣ ΣΠΟΥΔΩΝ ΣΥΓΧΡΟΝΕΥΜΕΝΩΝ ΤΜΗΜΑΤΩΝ
31	ΔΗΜΟΚΡΕΤΕΙΟ ΠΑΝΕΠΙΣΤΗΜΙΟ ΘΡΑΚΗΣ	ΚΟΜΟΤΗΝΗ	ΠΟΛΥΤΕΧΝΙΚΗ	ΚΟΜΟΤΗΝΗ	ΜΗΧΑΝΙΚΩΝ ΠΕΡΙΒΑΛΛΟΝΤΟΣ (ΞΑΝΘΗ)	ΞΑΝΘΗΣ	ΞΑΝΘΗ	97%	6%	24%	2%	13%	60%	27%	1%	17	79	79	85%	121%	Ενέργεια και Περιβάλλον	18%	82%	ΟΧΙ	ΟΧΙ	5	20%	ΜΗΧΑΝΙΚΩΝ ΠΕΡΙΒΑΛΛΟΝΤΟΣ		2	50%		
1	ΑΝΩΤΑΤΗ ΣΧΟΛΗ ΠΑΙΔΑΓ. & ΤΕΧΝΟΛ. ΕΚΠΑΙΔΕΥΣΗΣ	ΑΘΗΝΑ	ΠΑΙΔΑΓΩΓΙΚΗΣ ΚΑΙ ΤΕΧΝΟΛΟΓΙΑΣ	ΑΘΗΝΑ	ΕΚΠΑΙΔΕΥΤΙΚΩΝ ΜΗΧΑΝΟΛΟΓΩΝ ΜΗΧΑΝΙΚΩΝ (ΜΑΡΟΥΣΙ)	ΑΤΤΙΚΗΣ	ΑΘΗΝΑ	100%	3%	56%	23%	73%	17%	10%	0%	0	0	0	158%		24%	#ΔΙΑΙΡ./Ο!	ΝΑΙ	ΝΑΙ	4	25%	ΕΚΠΑΙΔΕΥΤΙΚΩΝ ΑΣΠΑΙΤΕ		2	50%			
10	ΤΕΙ ΣΤΕΡΕΑΣ ΕΛΛΑΔΟΣ	ΛΑΜΙΑ	ΤΕΧΝΟΛΟΓΙΚΩΝ ΕΦΑΡΜΟΓΩΝ	ΧΑΛΚΙΔΑ	ΜΗΧΑΝΟΛΟΓΩΝ ΜΗΧΑΝΙΚΩΝ Τ.Ε. (ΧΑΛΚΙΔΑ)	ΕΥΒΟΙΑΣ	ΧΑΛΚΙΔΑ	98%	3%	39%	37%	0%	8%	92%	18%	138	691	81	62%	194%	Ενέργεια και Περιβάλλον	21%	43%	ΟΧΙ	ΝΑΙ	5	20%	ΜΗΧΑΝΟΛΟΓΩΝ ΜΗΧΑΝΙΚΩΝ		10	10%		
2	ΤΕΙ ΑΘΗΝΑΣ	ΑΘΗΝΑ	ΤΕΧΝΟΛΟΓΙΚΩΝ ΕΦΑΡΜΟΓΩΝ	ΑΘΗΝΑ	ΜΗΧΑΝΙΚΩΝ ΒΙΟΙΑΤΡΙΚΗΣ ΤΕΧΝΟΛΟΓΙΑΣ Τ.Ε. (ΑΘΗΝΑ)	ΑΤΤΙΚΗΣ	ΑΘΗΝΑ	99%	2%	46%	23%	0%	30%	70%	0%	31	232	58	60%	156%	Τεχνολογία και ΤΠΕ	22%	53%	ΝΑΙ	ΝΑΙ	26	4%	ΜΗΧΑΝΙΚΩΝ ΒΙΟΙΑΤΡΙΚΗΣ ΤΕΧΝΟΛΟΓΙΑΣ		1	100%		
14	ΤΕΙ ΠΕΙΡΑΙΑ	ΠΕΙΡΑΙΑΣ	ΤΕΧΝΟΛΟΓΙΚΩΝ ΕΦΑΡΜΟΓΩΝ	ΠΕΙΡΑΙΑΣ	ΗΛΕΚΤΡΟΛΟΓΩΝ ΜΗΧΑΝΙΚΩΝ Τ.Ε. (ΠΕΙΡΑΙΑΣ)	ΑΤΤΙΚΗΣ	ΑΘΗΝΑ	100%	1%	50%	24%	13%	32%	56%	147%	91	342	39	38%	101%	Ενέργεια και Περιβάλλον	24%	28%	ΟΧΙ	ΟΧΙ	9	11%	ΗΛΕΚΤΡΟΛΟΓΩΝ ΜΗΧΑΝΙΚΩΝ		10	10%		
13	ΤΕΙ ΔΥΤΙΚΗΣ ΕΛΛΑΔΑΣ	ΠΑΤΡΑ	ΤΕΧΝΟΛΟΓΙΚΩΝ ΕΦΑΡΜΟΓΩΝ	ΠΑΤΡΑ	ΗΛΕΚΤΡΟΛΟΓΩΝ ΜΗΧΑΝΙΚΩΝ Τ.Ε. (ΠΑΤΡΑ)	ΑΧΑΪΑΣ	ΠΑΤΡΑ	99%	2%	53%	66%	0%	100%	0%	39%						Ενέργεια και Περιβάλλον	21%	#ΔΙΑΙΡ./Ο!	ΝΑΙ	ΝΑΙ	6	17%	ΗΛΕΚΤΡΟΛΟΓΩΝ ΜΗΧΑΝΙΚΩΝ		10	10%		
11	ΤΕΙ ΘΕΣΣΑΛΙΑΣ	ΛΑΡΙΣΑ	ΤΕΧΝΟΛΟΓΙΚΩΝ ΕΦΑΡΜΟΓΩΝ	ΛΑΡΙΣΑ	ΗΛΕΚΤΡΟΛΟΓΩΝ ΜΗΧΑΝΙΚΩΝ Τ.Ε. (ΛΑΡΙΣΑ)	ΛΑΡΙΣΑΣ	ΛΑΡΙΣΑ	98%	2%	48%	82%	0%	26%	74%	21%	77	851	71	62%		Ενέργεια και Περιβάλλον	21%	49%	ΝΑΙ	ΝΑΙ	9	11%	ΗΛΕΚΤΡΟΛΟΓΩΝ ΜΗΧΑΝΙΚΩΝ		10	10%		
9	ΤΕΙ ΚΡΗΤΗΣ	ΗΡΑΚΛΕΙΟ	ΤΕΧΝΟΛΟΓΙΚΩΝ ΕΦΑΡΜΟΓΩΝ	ΗΡΑΚΛΕΙΟ	ΗΛΕΚΤΡΟΛΟΓΩΝ ΜΗΧΑΝΙΚΩΝ Τ.Ε. (ΗΡΑΚΛΕΙΟ)	ΗΡΑΚΛΕΙΟΥ	ΗΡΑΚΛΕΙΟ	98%	2%	38%	89%	4%	15%	82%	14%	41	571	23	60%		Ενέργεια και Περιβάλλον	21%	51%	ΝΑΙ	ΝΑΙ	8	13%	ΗΛΕΚΤΡΟΛΟΓΩΝ ΜΗΧΑΝΙΚΩΝ		10	10%		
7	ΤΕΙ ΑΝΑΤΟΛΙΚΗΣ ΜΑΚΕΔΟΝΙΑΣ & ΘΡΑΚΗΣ	ΚΑΒΑΛΑ	ΤΕΧΝΟΛΟΓΙΚΩΝ ΕΦΑΡΜΟΓΩΝ	ΚΑΒΑΛΑ	ΗΛΕΚΤΡΟΛΟΓΩΝ ΜΗΧΑΝΙΚΩΝ Τ.Ε. (ΚΑΒΑΛΑ)	ΚΑΒΑΛΑΣ	ΚΑΒΑΛΑ	99%	3%	31%	94%	1%	25%	74%	3%	50	349	116	53%	276%	Ενέργεια και Περιβάλλον	19%	52%	ΝΑΙ	ΝΑΙ	5	20%	ΗΛΕΚΤΡΟΛΟΓΩΝ ΜΗΧΑΝΙΚΩΝ		10	10%		
3	ΤΕΙ ΔΥΤΙΚΗΣ ΜΑΚΕΔΟΝΙΑΣ	ΚΟΖΑΝΗ	ΤΕΧΝΟΛΟΓΙΚΩΝ ΕΦΑΡΜΟΓΩΝ	ΚΟΖΑΝΗ	ΗΛΕΚΤΡΟΛΟΓΩΝ ΜΗΧΑΝΙΚΩΝ Τ.Ε. (ΚΟΖΑΝΗ)	ΚΟΖΑΝΗΣ	ΚΟΖΑΝΗ	96%	3%	32%	95%	1%	28%	70%	3%	65		183	47%	207%	Ενέργεια και Περιβάλλον	19%	47%	ΝΑΙ	ΝΑΙ	5	20%	ΗΛΕΚΤΡΟΛΟΓΩΝ ΜΗΧΑΝΙΚΩΝ		10	10%		

Έκθεση αναλυτικής αξιολόγησης της εφαρμογής του Σχεδίου ΑΘΗΝΑ

ΤΑΥΤΟΤΗΤΑ ΤΜΗΜΑΤΩΝ								ΒΙΩΣΙΜΟΤΗΤΑ						ΔΕΙΚΤΕΣ ΠΟΙΟΤΗΤΑΣ							ΙΚΑΝΟΠΟΙΗΣΗ ΧΩΡΟΤΑΞΙΚΗΣ ΔΙΑΣΤΑΣΗΣ				ΕΞΕΙΔΙΚΕΥΣΗ ΓΝΩΣΤΙΚΟΥ ΑΝΤΙΚΕΙΜΕΝΟΥ				ΣΥΝΑΦΕΙΑ ΓΝΩΣΤΙΚΩΝ ΑΝΤΙΚΕΙΜΕΝΩΝ				
ΚΩΔ. ΝΕΟΥ ΙΔΡΥΜΑΤΟΣ	ΟΝΟΜΑΣΙΑ ΝΕΟΥ ΙΔΡΥΜΑΤΟΣ	ΕΔΡΑ ΙΔΡΥΜΑΤΟΣ	ΝΕΑ ΟΝΟΜΑΣΙΑ ΣΧΟΛΗΣ	ΕΔΡΑ ΣΧΟΛΗΣ	ΟΝΟΜΑΣΙΑ ΤΜΗΜΑΤΟΣ	ΝΟΜΟΣ	ΕΔΡΑ ΤΜΗΜΑΤΟΣ	% ΕΠΙΤΥΧΟΝΤΩΝ ΠΡΟΣ ΕΙΣΑΚΤΕΟΥΣ (ΓΕΝΙΚΗ ΣΕΙΡΑ)	% ΕΠΙΤΥΧΟΝΤΩΝ/ ΠΛΗΘΟΣ ΥΨΗΦΩΝ ΠΟΥ ΔΗΛΩΣΑΝ ΤΟ ΤΜΗΜΑ	% ΕΠΙΤΥΧΟΝΤΩΝ ΠΟΥ ΔΗΛΩΣΑΝ ΤΟ ΤΜΗΜΑ ΑΠΟ 1Η ΕΩΣ 3Η ΠΡΟΤΙΜΗΣΗ ΠΡΟΣ ΕΙΣΑΚΤΕΟΥΣ	% ΕΠΙΤΥΧΟΝΤΩΝ ΓΕΝΙΚΗΣ ΣΕΙΡΑΣ < 10.000 ΜΟΡΙΑ	% ΠΤΥΧΙΟΥΧΩΝ N ΕΤΗ / ΣΥΝΟΛΟ ΠΤΥΧΙΟΥΧΩΝ	% ΠΤΥΧΙΟΥΧΩΝ N+2 ΕΤΗ / ΣΥΝΟΛΟ ΠΤΥΧΙΟΥΧΩΝ	% ΠΤΥΧΙΟΥΧΩΝ > N+2 ΕΤΗ / ΣΥΝΟΛΟ ΠΤΥΧΙΟΥΧΩΝ	% ΦΟΙΤΗΤΩΝ ΠΟΥ ΜΕΤΕΓΡΑΦΗΣΑΝ / ΠΛΗΘΟΣ ΕΙΣΑΚΤΕΩΝ	ΕΝΕΡΓΟΙ ΦΟΙΤΗΤΕΣ/ΜΕΛΟΣ ΔΕΠ	ΕΝΕΡΓΟΙ ΦΟΙΤΗΤΕΣ/ΔΙΟΙΚΗΤΙΚΟ ΠΡΟΣΩΠΙΚΟ	ΕΝΕΡΓΟΙ ΦΟΙΤΗΤΕΣ/ΛΟΙΠΟ ΔΙΔΑΚΤΙΚΟ	% ΕΝΕΡΓΩΝ ΦΟΙΤΗΤΩΝ / ΕΙΣΓΕΡΜΜΕΝΩΝ ΦΟΙΤΗΤΩΝ	ΕΙΣΑΚΤΕΟΙ/ ΜΕΤΙΣΤΗ ΔΥΝΑΜΙΚΟΤΗΤΑ ΑΙΘΟΥΣΑΣ	ΑΝΤΙΣΤΟΙΧΗ ΣΕ ΚΛΑΔΟ ΑΙΧΜΗΣ	% ΕΙΣΑΚΤΕΩΝ ΛΟΙΠΩΝ ΚΑΤΗΓΟΡΙΩΝ / ΕΙΣΑΚΤΕΟΙ ΣΥΝΟΛΟ	ΦΟΙΤΗΤΕΣ N ΕΤΗ/ΕΙΣΓΕΡΜΜΕΝΟΥΣ ΦΟΙΤΗΤΕΣ	ΕΔΡΑ ΣΤΗΝ ΕΔΡΑ ΙΔΡΥΜΑΤΟΣ	ΕΔΡΑ ΣΤΗΝ ΕΔΡΑ ΣΧΟΛΗΣ	ΠΛΗΘΟΣ ΤΜΗΜΑΤΩΝ ΠΟΥ ΕΔΡΕΟΥΝ ΣΤΗΝ ΠΟΛΗ	% ΩΣ ΠΡΟΣ ΠΛΗΘΟΣ ΤΜΗΜΑΤΩΝ ΠΟΥ ΕΔΡΕΟΥΝ ΣΤΗΝ ΠΟΛΗ	ΓΝΩΣΤΙΚΟ ΑΝΤΙΚΕΙΜΕΝΟ (ΜΕ ΒΑΣΗ ΑΝΤΙΣΤΟΙΧΗΣ ΜΕΤΑΓΡΑΦΩΝ)	ΚΑΤΑΚΕΡΜΑΤΙΣΜΕΝΟ ΓΝΩΣΤΙΚΟ ΑΝΤΙΚΕΙΜΕΝΟ	ΠΛΗΘΟΣ ΤΜΗΜΑΤΩΝ ΣΤΟ ΓΝΩΣΤΙΚΟ ΑΝΤΙΚΕΙΜΕΝΟ (ΜΕ ΒΑΣΗ ΑΝΤΙΣΤΟΙΧΗΣ ΜΕΤΑΓΡΑΦΩΝ)	% ΤΜΗΜΑΤΟΣ ΩΣ ΠΡΟΣ ΠΛΗΘΟΣ ΤΜΗΜΑΤΩΝ ΣΤΟ ΓΝΩΣΤΙΚΟ ΑΝΤΙΚΕΙΜΕΝΟ (ΜΕ ΒΑΣΗ ΑΝΤΙΣΤΟΙΧΗΣ)	ΣΥΝΑΦΕΙΑ ΓΝΩΣΤΙΚΩΝ ΑΝΤΙΚΕΙΜΕΝΩΝ ΣΥΓΧΡΟΝΩΝ ΤΜΗΜΑΤΩΝ	ΣΥΝΑΦΕΙΑ ΠΡΟΓΡΑΜΜΑΤΟΣ ΣΠΟΥΔΩΝ ΣΥΓΧΡΟΝΩΝ ΤΜΗΜΑΤΩΝ
1	ΑΝΩΤΑΤΗ ΣΧΟΛΗ ΠΑΙΔΑΓ. & ΤΕΧΝΟΛ. ΕΚΠΑΙΔΕΥΣΗΣ	ΑΘΗΝΑ	ΕΚΠΑΙΔΕΥΤΙΚΩΝ ΗΛΕΚΤΡΟΛΟΓΙΑΣ & ΗΛΕΚΤΡΟΝΙΚΗΣ	ΑΘΗΝΑ	ΕΚΠΑΙΔΕΥΤΙΚΩΝ ΗΛΕΚΤΡΟΛΟΓΩΝ ΜΗΧΑΝΙΚΩΝ & ΕΚΠΑΙΔΕΥΤΙΚΩΝ ΗΛΕΚΤΡΟΝΙΚΩΝ ΜΗΧΑΝΙΚΩΝ (ΜΑΔΡΟΥΣΙ)	ΑΤΤΙΚΗΣ	ΑΘΗΝΑ	100%	3%	40%	28%	69%	19%	13%	0%					102%		24%	#ΔΙΑΙΡ./0!	ΝΑΙ	ΝΑΙ	4	25%	ΕΚΠΑΙΔΕΥΤΙΚΩΝ ΑΣΠΑΙΤΕ		4	25%	ΜΕΡΙΚΗ	ΜΕΓΑΛΗ
10	ΤΕΙ ΣΤΕΡΕΑΣ ΕΛΛΑΔΟΣ	ΛΑΜΙΑ	ΤΕΧΝΟΛΟΓΙΚΩΝ ΕΦΑΡΜΟΓΩΝ	ΧΑΛΚΙΔΑ	ΗΛΕΚΤΡΟΛΟΓΩΝ ΜΗΧΑΝΙΚΩΝ Τ.Ε. (ΧΑΛΚΙΔΑ)	ΕΥΒΟΙΑΣ	ΧΑΛΚΙΔΑ	99%	3%	26%	78%	0%	11%	89%	30%	45	426	77	58%	128%	Ενέργεια και Περιβάλλον	21%	53%	ΟΧΙ	ΝΑΙ	5	20%	ΗΛΕΚΤΡΟΛΟΓΩΝ ΜΗΧΑΝΙΚΩΝ		10	10%	ΠΛΗΡΗΣ	ΜΕΓΑΛΗ
2	ΤΕΙ ΑΘΗΝΑΣ	ΑΘΗΝΑ	ΤΕΧΝΟΛΟΓΙΚΩΝ ΕΦΑΡΜΟΓΩΝ	ΑΘΗΝΑ	ΗΛΕΚΤΡΟΝΙΚΩΝ ΜΗΧΑΝΙΚΩΝ Τ.Ε. (ΑΘΗΝΑ)	ΑΤΤΙΚΗΣ	ΑΘΗΝΑ	100%	2%	42%	24%	2%	27%	71%	48%	22	584	34	52%	125%	Τεχνολογία και ΤΠΕ	24%	38%	ΝΑΙ	ΝΑΙ	26	4%	ΗΛΕΚΤΡΟΛΟΓΩΝ ΜΗΧΑΝΙΚΩΝ		10	10%		
14	ΤΕΙ ΠΕΙΡΑΙΑ	ΠΕΙΡΑΙΑΣ	ΤΕΧΝΟΛΟΓΙΚΩΝ ΕΦΑΡΜΟΓΩΝ	ΠΕΙΡΑΙΑΣ	ΗΛΕΚΤΡΟΝΙΚΩΝ ΜΗΧΑΝΙΚΩΝ Τ.Ε. (ΠΕΙΡΑΙΑΣ)	ΑΤΤΙΚΗΣ	ΑΘΗΝΑ	100%	2%	28%	25%	9%	45%	47%	49%	47	269	41	33%	126%	Τεχνολογία και ΤΠΕ	24%	28%	ΟΧΙ	ΟΧΙ	9	11%	ΗΛΕΚΤΡΟΛΟΓΩΝ ΜΗΧΑΝΙΚΩΝ		10	10%		
5	ΑΛΕΞΑΝΔΡΕΙΟ ΤΕΙ ΘΕΣΣΑΛΟΝΙΚΗΣ	ΘΕΣΣΑΛΟΝΙΚΗ	ΤΕΧΝΟΛΟΓΙΚΩΝ ΕΦΑΡΜΟΓΩΝ	ΘΕΣΣΑΛΟΝΙΚΗ	ΗΛΕΚΤΡΟΝΙΚΩΝ ΜΗΧΑΝΙΚΩΝ Τ.Ε. (ΘΕΣΣΑΛΟΝΙΚΗ)	ΘΕΣΣΑΛΟΝΙΚΗΣ	ΘΕΣΣΑΛΟΝΙΚΗ	98%	2%	44%	26%	0%	21%	79%	39%				60%	144%	Τεχνολογία και ΤΠΕ	21%	60%	ΝΑΙ	ΝΑΙ	17	6%	ΗΛΕΚΤΡΟΛΟΓΩΝ ΜΗΧΑΝΙΚΩΝ		10	10%		
10	ΤΕΙ ΣΤΕΡΕΑΣ ΕΛΛΑΔΟΣ	ΛΑΜΙΑ	ΤΕΧΝΟΛΟΓΙΚΩΝ ΕΦΑΡΜΟΓΩΝ	ΧΑΛΚΙΔΑ	ΜΗΧΑΝΙΚΩΝ ΠΛΗΡΟΦΟΡΙΚΗΣ Τ.Ε. (ΛΑΜΙΑ) - (ΚΑΤΕΥΘΥΝΣΕΙΣ:1. ΜΗΧΑΝΙΚΟΙ ΔΙΚΤΥΩΝ Τ.Ε. 2. ΜΗΧΑΝΙΚΟΙ Η/Υ Τ.Ε.)	ΦΘΙΩΤΙΔΟΣ	ΛΑΜΙΑ	98%	3%	28%	54%	0%	14%	86%	10%	150	674	84	70%	96%	Τεχνολογία και ΤΠΕ	18%	46%	ΝΑΙ	ΟΧΙ	4	25%	ΜΗΧΑΝΙΚΩΝ ΠΛΗΡΟΦΟΡΙΚΗΣ		11	9%		
2	ΤΕΙ ΑΘΗΝΑΣ	ΑΘΗΝΑ	ΤΕΧΝΟΛΟΓΙΚΩΝ ΕΦΑΡΜΟΓΩΝ	ΑΘΗΝΑ	ΝΑΥΠΗΓΩΝ ΜΗΧΑΝΙΚΩΝ Τ.Ε. (ΑΘΗΝΑ)	ΑΤΤΙΚΗΣ	ΑΘΗΝΑ	100%	2%	57%	24%	0%	31%	69%	0%	31	230	51	62%	253%	Τεχνολογία και ΤΠΕ	24%	51%	ΝΑΙ	ΝΑΙ	26	4%	ΝΑΥΠΗΓΩΝ ΜΗΧΑΝΙΚΩΝ		2	50%		
2	ΤΕΙ ΑΘΗΝΑΣ	ΑΘΗΝΑ	ΤΕΧΝΟΛΟΓΙΚΩΝ ΕΦΑΡΜΟΓΩΝ	ΑΘΗΝΑ	ΜΗΧΑΝΙΚΩΝ ΕΝΕΡΓΕΙΑΚΗΣ ΤΕΧΝΟΛΟΓΙΑΣ Τ.Ε. (ΑΘΗΝΑ)	ΑΤΤΙΚΗΣ	ΑΘΗΝΑ	100%	2%	49%	24%	0%	10%	90%	0%	24	214	17	54%	160%	Ενέργεια και Περιβάλλον	24%	47%	ΝΑΙ	ΝΑΙ	26	4%	ΜΗΧΑΝΙΚΩΝ ΕΝΕΡΓΕΙΑΚΗΣ ΤΕΧΝΟΛΟΓΙΑΣ		1	100%		
7	ΤΕΙ ΑΝΑΤΟΛΙΚΗΣ ΜΑΚΕΔΟΝΙΑΣ & ΘΡΑΚΗΣ	ΚΑΒΑΛΑ	ΤΕΧΝΟΛΟΓΙΚΩΝ ΕΦΑΡΜΟΓΩΝ	ΚΑΒΑΛΑ	ΜΗΧΑΝΙΚΩΝ ΤΕΧΝΟΛΟΓΙΑΣ ΠΕΤΡΕΛΑΙΟΥ & ΦΥΣΙΚΟΥ ΑΕΡΙΟΥ Τ.Ε. ΚΑΙ ΜΗΧΑΝΟΛΟΓΩΝ ΜΗΧΑΝΙΚΩΝ Τ.Ε. (ΚΑΒΑΛΑ)	ΚΑΒΑΛΑΣ	ΚΑΒΑΛΑ	97%	2%	37%	89%	0%	34%	66%	3%				59%	163%	Ενέργεια και Περιβάλλον	21%	57%	ΝΑΙ	ΝΑΙ	5	20%	ΜΗΧΑΝΙΚΩΝ ΤΕΧΝΟΛΟΓΙΑΣ ΠΕΤΡΕΛΑΙΟΥ & ΦΥΣΙΚΟΥ ΑΕΡΙΟΥ ΤΕ ΚΑΙ ΜΗΧΑΝΟΛΟΓΩΝ ΜΗΧΑΝΙΚΩΝ		1	100%	ΜΕΡΙΚΗ	ΜΙΚΡΗ
3	ΤΕΙ ΔΥΤΙΚΗΣ ΜΑΚΕΔΟΝΙΑΣ	ΚΟΖΑΝΗ	ΤΕΧΝΟΛΟΓΙΚΩΝ ΕΦΑΡΜΟΓΩΝ	ΚΟΖΑΝΗ	ΜΗΧΑΝΙΚΩΝ ΠΕΡΙΒΑΛΛΟΝΤΟΣ ΚΑΙ ΜΗΧΑΝΙΚΩΝ ΑΝΤΙΠΡΥΠΑΝΣΗΣ Τ.Ε. (ΚΟΖΑΝΗ) - ΜΗΧΑΝΙΚΩΝ ΑΝΤΙΠΡΥΠΑΝΣΗΣ Τ.Ε.	ΚΟΖΑΝΗΣ	ΚΟΖΑΝΗ	97%	3%	10%	99%	3%	38%	58%	0%				50%	236%	Ενέργεια και Περιβάλλον	20%	48%	ΝΑΙ	ΝΑΙ	5	20%	ΜΗΧΑΝΙΚΩΝ ΠΕΡΙΒΑΛΛΟΝΤΟΣ ΤΕ ΚΑΙ ΜΗΧΑΝΙΚΩΝ ΑΝΤΙΠΡΥΠΑΝΣΗΣ		1	100%	ΜΕΡΙΚΗ	ΜΙΚΡΗ



Έκθεση αναλυτικής αξιολόγησης της εφαρμογής του Σχεδίου ΑΘΗΝΑ

ΤΑΥΤΟΤΗΤΑ ΤΜΗΜΑΤΩΝ							ΒΙΩΣΙΜΟΤΗΤΑ							ΔΕΙΚΤΕΣ ΠΟΙΟΤΗΤΑΣ							ΙΚΑΝΟΠΟΙΗΣΗ ΧΩΡΟΤΑΞΙΑΚΗΣ ΔΙΑΣΤΑΣΗΣ				ΕΞΕΙΔΙΚΕΥΣΗ ΓΝΩΣΤΙΚΟΥ ΑΝΤΙΚΕΙΜΕΝΟΥ				ΣΥΝΑΦΕΙΑ ΓΝΩΣΤΙΚΩΝ ΑΝΤΙΚΕΙΜΕΝΩΝ				
ΚΩΔ. ΝΕΟΥ ΙΔΡΥΜΑΤΟΣ	ΟΝΟΜΑΣΙΑ ΝΕΟΥ ΙΔΡΥΜΑΤΟΣ	ΕΔΡΑ ΙΔΡΥΜΑΤΟΣ	ΝΕΑ ΟΝΟΜΑΣΙΑ ΣΧΟΛΗΣ	ΕΔΡΑ ΣΧΟΛΗΣ	ΟΝΟΜΑΣΙΑ ΤΜΗΜΑΤΟΣ	ΝΟΜΟΣ	ΕΔΡΑ ΤΜΗΜΑΤΟΣ	% ΕΠΙΤΥΧΟΝΤΩΝ ΠΡΟΣ ΕΙΣΑΚΤΕΟΥΣ (ΓΕΝΙΚΗ ΣΕΙΡΑ)	% ΕΠΙΤΥΧΟΝΤΩΝ/ ΠΛΗΘΟΣ ΥΨΗΦΩΝ ΠΟΥ ΔΗΛΩΣΑΝ ΤΟ ΤΜΗΜΑ	% ΕΠΙΤΥΧΟΝΤΩΝ ΠΟΥ ΔΗΛΩΣΑΝ ΤΟ ΤΜΗΜΑ ΑΠΟ 1Η ΕΩΣ 3Η ΠΡΟΤΙΜΗΣΗ ΠΡΟΣ ΕΙΣΑΚΤΕΟΥΣ	% ΕΠΙΤΥΧΟΝΤΩΝ ΓΕΝΙΚΗΣ ΣΕΙΡΑΣ < 10.000 ΜΟΡΙΑ	% ΠΤΥΧΙΟΥΧΩΝ Ν ΕΤΗ / ΣΥΝΟΛΟ ΠΤΥΧΙΟΥΧΩΝ	% ΠΤΥΧΙΟΥΧΩΝ Ν+2 ΕΤΗ / ΣΥΝΟΛΟ ΠΤΥΧΙΟΥΧΩΝ	% ΠΤΥΧΙΟΥΧΩΝ > Ν+2 ΕΤΗ / ΣΥΝΟΛΟ ΠΤΥΧΙΟΥΧΩΝ	% ΦΟΙΤΗΤΩΝ ΠΟΥ ΜΕΤΕΓΡΑΦΗΣΑΝ / ΠΛΗΘΟΣ ΕΙΣΑΚΤΕΩΝ	ΕΝΕΡΓΟΙ ΦΟΙΤΗΤΕΣ/ΜΕΛΟΣ ΔΕΠ	ΕΝΕΡΓΟΙ ΦΟΙΤΗΤΕΣ/ΔΙΟΙΚΗΤΙΚΟ ΠΡΟΣΩΠΙΚΟ	ΕΝΕΡΓΟΙ ΦΟΙΤΗΤΕΣ/ΛΟΙΠΟ ΔΙΔΑΚΤΙΚΟ	% ΕΝΕΡΓΩΝ ΦΟΙΤΗΤΩΝ / ΕΓΓΕΓΡΑΜΜΕΝΩΝ ΦΟΙΤΗΤΩΝ	ΕΙΣΑΚΤΕΟΙ/ ΜΕΡΙΣΤΗ ΔΥΝΑΜΙΚΟΤΗΤΑ ΛΙΘΟΥΣΣΑΣ	ΑΝΤΙΣΤΟΙΧΗ ΣΕ ΚΛΑΔΟ ΔΙΚΗΜΗΣ	% ΕΙΣΑΚΤΕΩΝ ΛΟΙΠΩΝ ΚΑΤΗΓΟΡΙΩΝ / ΕΙΣΑΚΤΕΟΙ ΣΥΝΟΛΟ	ΦΟΙΤΗΤΕΣ Ν ΕΤΗ/ΕΓΓΕΓΡΑΜΜΕΝΟΥΣ ΦΟΙΤΗΤΕΣ	ΕΔΡΑ ΣΤΗΝ ΕΔΡΑ ΙΔΡΥΜΑΤΟΣ	ΕΔΡΑ ΣΤΗΝ ΕΔΡΑ ΣΧΟΛΗΣ	ΠΛΗΘΟΣ ΤΜΗΜΑΤΩΝ ΠΟΥ ΕΔΡΕΥΩΝ ΣΤΗΝ ΠΟΛΗ	% ΩΣ ΠΡΟΣ ΠΛΗΘΟΣ ΤΜΗΜΑΤΩΝ ΠΟΥ ΕΔΡΕΥΟΥΝ ΣΤΗΝ ΠΟΛΗ	ΓΝΩΣΤΙΚΟ ΑΝΤΙΚΕΙΜΕΝΟ (ΜΕ ΒΑΣΗ ΑΝΤΙΣΤΟΙΧΗΣ ΜΕΤΑΓΡΑΦΩΝ)	ΚΑΤΑΚΕΡΜΑΤΙΣΜΕΝΟ ΓΝΩΣΤΙΚΟ ΑΝΤΙΚΕΙΜΕΝΟ	ΠΛΗΘΟΣ ΤΜΗΜΑΤΩΝ ΣΤΟ ΓΝΩΣΤΙΚΟ ΑΝΤΙΚΕΙΜΕΝΟ (ΜΕ ΒΑΣΗ ΑΝΤΙΣΤΟΙΧΗΣ ΜΕΤΑΓΡΑΦΩΝ)	% ΤΜΗΜΑΤΟΣ ΩΣ ΠΡΟΣ ΠΛΗΘΟΣ ΤΜΗΜΑΤΩΝ ΣΤΟ ΓΝΩΣΤΙΚΟ ΑΝΤΙΚΕΙΜΕΝΟ (ΜΕ ΒΑΣΗ ΑΝΤΙΣΤΟΙΧΗΣ)	ΣΥΝΑΦΕΙΑ ΓΝΩΣΤΙΚΩΝ ΑΝΤΙΚΕΙΜΕΝΩΝ ΣΥΓΧΡΟΝΕΥΜΕΝΩΝ ΤΜΗΜΑΤΩΝ	ΣΥΝΑΦΕΙΑ ΠΡΟΓΡΑΜΜΑΤΟΣ ΣΠΟΥΔΩΝ ΣΥΓΧΡΟΝΕΥΜΕΝΩΝ ΤΜΗΜΑΤΩΝ
8	ΤΕΙ ΠΕΛΟΠΟΝΝΗΣΟΥ	ΚΑΛΑΜΑΤΑ	ΤΕΧΝΟΛΟΓΙΑΣ ΓΕΩΠΟΝΙΑΣ ΚΑΙ ΤΕΧΝΟΛΟΓΙΑΣ ΤΡΟΦΙΜΩΝ & ΔΙΑΤΡΟΦΗΣ	ΚΑΛΑΜΑΤΑ	ΤΕΧΝΟΛΟΓΙΑΣ ΤΡΟΦΙΜΩΝ (ΚΑΛΑΜΑΤΑ)	ΜΕΣΣΗΝΙΑΣ	ΚΑΛΑΜΑΤΑ	97%	2%	26%	29%	0%	15%	85%	4%	43	150	11	53%	156%	Αγροτική Παραγωγή, Διατροφή και Τρόφιμα-Ποτά	21%	86%	ΝΑΙ	ΝΑΙ	4	25%	ΤΕΧΝΟΛΟΓΙΑΣ ΤΡΟΦΙΜΩΝ		5	20%		
5	ΑΛΕΞΑΝΔΡΕΙΟ ΤΕΙ ΘΕΣΣΑΛΟΝΙΚΗΣ	ΘΕΣΣΑΛΟΝΙΚΗ	ΤΕΧΝΟΛΟΓΙΚΩΝ ΕΦΑΡΜΟΓΩΝ	ΘΕΣΣΑΛΟΝΙΚΗ	ΜΗΧΑΝΟΛΟΓΩΝ ΟΧΗΜΑΤΩΝ Τ.Ε. (ΘΕΣΣΑΛΟΝΙΚΗ)	ΘΕΣΣΑΛΟΝΙΚΗΣ	ΘΕΣΣΑΛΟΝΙΚΗ	100%	3%	65%	27%	0%	31%	69%	0%				74%		Ενέργεια και Περιβάλλον	21%	56%	ΝΑΙ	ΝΑΙ	17	6%	ΜΗΧΑΝΟΛΟΓΩΝ ΟΧΗΜΑΤΩΝ		1	100%		
2	ΤΕΙ ΑΘΗΝΑΣ	ΑΘΗΝΑ	ΚΑΛΛΙΤΕΧΝΙΚΩΝ ΣΠΟΥΔΩΝ	ΑΘΗΝΑ	ΦΩΤΟΓΡΑΦΙΑΣ & ΟΠΤΙΚΟΑΚΟΥΣΤΙΚΩΝ (ΑΘΗΝΑ)	ΑΤΤΙΚΗΣ	ΑΘΗΝΑ	100%	2%	62%	24%	0%	25%	75%	0%	29	221	28	61%	215%		24%	52%	ΝΑΙ	ΝΑΙ	26	4%	ΦΩΤΟΓΡΑΦΙΑΣ & ΟΠΤΙΚΟΑΚΟΥΣΤΙΚΩΝ ΤΕΧΝΩΝ		1	100%		
2	ΤΕΙ ΑΘΗΝΑΣ	ΑΘΗΝΑ	ΚΑΛΛΙΤΕΧΝΙΚΩΝ ΣΠΟΥΔΩΝ	ΑΘΗΝΑ	ΕΣΩΤΕΡΙΚΗΣ ΑΡΧΙΤΕΚΤΟΝΙΚΗΣ, ΔΙΑΚΟΣΜΗΣΗΣ ΚΑΙ ΣΧΕΔΙΑΣΜΟΥ ΑΝΤΙΚΕΙΜΕΝΩΝ (ΑΘΗΝΑ)	ΑΤΤΙΚΗΣ	ΑΘΗΝΑ	98%	13%	61%	22%	0%	36%	64%	7%	37	333	24	75%	283%		24%	67%	ΝΑΙ	ΝΑΙ	26	4%	ΕΣΩΤΕΡΙΚΗΣ ΑΡΧΙΤΕΚΤΟΝΙΚΗΣ, ΔΙΑΚΟΣΜΗΣΗΣ ΚΑΙ ΣΧΕΔΙΑΣΜΟΥ ΑΝΤΙΚΕΙΜΕΝΩΝ		1	100%	ΠΛΗΡΗΣ	ΜΕΓΑΛΗ
2	ΤΕΙ ΑΘΗΝΑΣ	ΑΘΗΝΑ	ΚΑΛΛΙΤΕΧΝΙΚΩΝ ΣΠΟΥΔΩΝ	ΑΘΗΝΑ	ΣΥΝΤΗΡΗΣΗΣ ΑΡΧΑΙΟΤΗΤΩΝ ΚΑΙ ΕΡΓΩΝ ΤΕΧΝΗΣ (ΑΘΗΝΑ)	ΑΤΤΙΚΗΣ	ΑΘΗΝΑ	91%	10%	57%	72%	0%	24%	76%	0%	13	89	22	76%	91%	Κλασσικές Σπουδές - Πολιτισμός	28%	55%	ΝΑΙ	ΝΑΙ	26	4%	ΣΥΝΤΗΡΗΣΗΣ ΑΡΧΑΙΟΤΗΤΩΝ & ΕΡΓΩΝ		1	100%		
2	ΤΕΙ ΑΘΗΝΑΣ	ΑΘΗΝΑ	ΚΑΛΛΙΤΕΧΝΙΚΩΝ ΣΠΟΥΔΩΝ	ΑΘΗΝΑ	ΓΡΑΦΙΣΤΙΚΗΣ (ΑΘΗΝΑ) - ΓΡΑΦΙΣΤΙΚΗΣ	ΑΤΤΙΚΗΣ	ΑΘΗΝΑ	97%	10%	80%	22%	0%	28%	72%	0%				71%			24%	57%	ΝΑΙ	ΝΑΙ	26	4%	ΓΡΑΦΙΣΤΙΚΗΣ		1	100%	ΠΛΗΡΗΣ	ΜΕΣΑΙΑ
11	ΤΕΙ ΘΕΣΣΑΛΙΑΣ	ΛΑΡΙΣΑ	ΤΕΧΝΟΛΟΓΙΚΩΝ ΕΦΑΡΜΟΓΩΝ	ΛΑΡΙΣΑ	ΣΧΕΔΙΑΣΜΟΥ & ΤΕΧΝΟΛΟΓΙΑΣ ΞΥΛΟΥ ΚΑΙ ΕΠΙΠΛΟΥ Τ.Ε. (ΚΑΡΔΙΤΣΑ)	ΚΑΡΔΙΤΣΑΣ	ΚΑΡΔΙΤΣΑ	95%	3%	40%	93%	0%	29%	71%	0%	26	341	68	62%	41%	Τεχνολογία και ΤΠΕ	20%	63%	ΟΧΙ	ΟΧΙ	3	33%	ΣΧΕΔΙΑΣΜΟΥ & ΤΕΧΝΟΛΟΓΙΑΣ ΞΥΛΟΥ & ΕΠΙΠΛΟΥ		1	100%		
8	ΤΕΙ ΠΕΛΟΠΟΝΝΗΣΟΥ	ΚΑΛΑΜΑΤΑ	ΤΕΧΝΟΛΟΓΙΚΩΝ ΕΦΑΡΜΟΓΩΝ	ΣΠΑΡΤΗ	ΜΗΧΑΝΙΚΩΝ ΠΛΗΡΟΦΟΡΙΚΗΣ Τ.Ε. (ΣΠΑΡΤΗ) - (ΚΑΤΕΥΘΥΝΣΕΙΣ:1. ΜΗΧΑΝΙΚΟΙ ΔΙΚΤΥΩΝ Τ.Ε. 2. ΜΗΧΑΝΙΚΟΙ Μ/Σ Τ.Ε.)	ΛΑΚΩΝΙΑΣ	ΣΠΑΡΤΗ	97%	3%	32%	86%	5%	95%	0%	3%	321	321	46	95%	126%	Τεχνολογία και ΤΠΕ	20%	71%	ΟΧΙ	ΝΑΙ	1	100%	ΜΗΧΑΝΙΚΩΝ ΠΛΗΡΟΦΟΡΙΚΗΣ		11	9%		
5	ΑΛΕΞΑΝΔΡΕΙΟ ΤΕΙ ΘΕΣΣΑΛΟΝΙΚΗΣ	ΘΕΣΣΑΛΟΝΙΚΗ	ΤΕΧΝΟΛΟΓΙΑΣ ΓΕΩΠΟΝΙΑΣ ΚΑΙ ΤΕΧΝΟΛΟΓΙΑΣ ΤΡΟΦΙΜΩΝ & ΔΙΑΤΡΟΦΗΣ	ΘΕΣΣΑΛΟΝΙΚΗ	ΤΕΧΝΟΛΟΓΩΝ ΓΕΩΠΟΝΩΝ (ΘΕΣΣΑΛΟΝΙΚΗ) (ΚΑΤΕΥΘΥΝΣΕΙΣ:1. ΦΥΤΙΚΗΣ ΠΑΡΑΓΩΓΗΣ 2. ΖΩΙΚΗΣ ΠΑΡΑΓΩΓΗΣ)	ΘΕΣΣΑΛΟΝΙΚΗΣ	ΘΕΣΣΑΛΟΝΙΚΗ	100%		44%	27%	1%	39%	60%	66%				62%	421%	Αγροτική Παραγωγή, Διατροφή και Τρόφιμα-Ποτά	19%	75%	ΝΑΙ	ΝΑΙ	17	6%	ΤΕΧΝΟΛΟΓΩΝ ΓΕΩΠΟΝΩΝ		7	14%	ΜΕΡΙΚΗ	ΜΙΚΡΗ
9	ΤΕΙ ΚΡΗΤΗΣ	ΗΡΑΚΛΕΙΟ	ΕΦΑΡΜΟΣΜΕΝΩ Ν ΕΠΙΣΤΗΜΩΝ	ΧΑΝΙΑ	ΜΗΧΑΝΙΚΩΝ ΦΥΣΙΚΩΝ ΠΟΡΩΝ & ΠΕΡΙΒΑΛΛΟΝΤΟΣ Τ.Ε. (ΧΑΝΙΑ)	ΧΑΝΙΩΝ	ΧΑΝΙΑ	97%	3%	30%	93%	0%	22%	78%	4%	25	187	41	62%		Ενέργεια και Περιβάλλον	21%	65%	ΟΧΙ	ΝΑΙ	2	50%	ΜΗΧΑΝΙΚΩΝ ΦΥΣΙΚΩΝ ΠΟΡΩΝ & ΠΕΡΙΒΑΛΛΟΝΤΟΣ		1	100%	ΜΕΡΙΚΗ	ΜΙΚΡΗ

Έκθεση αναλυτικής αξιολόγησης της εφαρμογής του Σχεδίου ΑΘΗΝΑ

ΤΑΥΤΟΤΗΤΑ ΤΜΗΜΑΤΩΝ						ΒΙΩΣΙΜΟΤΗΤΑ							ΔΕΙΚΤΕΣ ΠΟΙΟΤΗΤΑΣ							ΙΚΑΝΟΠΟΙΗΣΗ ΧΩΡΟΤΑΞΙΑΚΗΣ ΔΙΑΣΤΑΣΗΣ				ΕΞΕΙΔΙΚΕΥΣΗ ΓΝΩΣΤΙΚΟΥ ΑΝΤΙΚΕΙΜΕΝΟΥ				ΣΥΝΑΦΕΙΑ ΓΝΩΣΤΙΚΩΝ ΑΝΤΙΚΕΙΜΕΝΩΝ						
ΚΩΔ. ΝΕΟΥ ΙΔΡΥΜΑΤΟΣ	ΟΝΟΜΑΣΙΑ ΝΕΟΥ ΙΔΡΥΜΑΤΟΣ	ΕΔΡΑ ΙΔΡΥΜΑΤΟΣ	ΝΕΑ ΟΝΟΜΑΣΙΑ ΣΧΟΛΗΣ	ΕΔΡΑ ΣΧΟΛΗΣ	ΟΝΟΜΑΣΙΑ ΤΜΗΜΑΤΟΣ	ΝΟΜΟΣ	ΕΔΡΑ ΤΜΗΜΑΤΟΣ	% ΕΠΙΤΥΧΟΝΤΩΝ ΠΡΟΣ ΕΙΣΑΚΤΕΤΟΥΣ (ΓΕΝΙΚΗ ΣΕΙΡΑ)	% ΕΠΙΤΥΧΟΝΤΩΝ/ ΠΛΗΘΟΣ ΥΨΗΦΩΛΩΝ ΠΟΥ ΔΗΛΩΣΑΝ ΤΟ ΤΜΗΜΑ	% ΕΠΙΤΥΧΟΝΤΩΝ ΠΟΥ ΔΗΛΩΣΑΝ ΤΟ ΤΜΗΜΑ ΑΠΟ ΤΗ ΕΩΣ 3Η ΠΡΟΤΙΜΗΣΗ ΠΡΟΣ ΕΙΣΑΚΤΕΟΥΣ	% ΕΠΙΤΥΧΟΝΤΩΝ ΓΕΝΙΚΗΣ ΣΕΙΡΑΣ < 10.000 ΜΟΡΙΑ	% ΠΤΥΧΙΟΥΧΩΝ Ν ΕΤΗ / ΣΥΝΟΛΟ ΠΤΥΧΙΟΥΧΩΝ	% ΠΤΥΧΙΟΥΧΩΝ N+2 ΕΤΗ / ΣΥΝΟΛΟ ΠΤΥΧΙΟΥΧΩΝ	% ΠΤΥΧΙΟΥΧΩΝ > N+2 ΕΤΗ / ΣΥΝΟΛΟ ΠΤΥΧΙΟΥΧΩΝ	% ΦΟΙΤΗΤΩΝ ΠΟΥ ΜΕΤΕΓΡΑΦΗΣΑΝ /ΠΛΗΘΟΣ ΕΙΣΑΚΤΕΩΝ	ΕΝΕΡΓΟΙ ΦΟΙΤΗΤΕΣ/ΜΕΛΟΣ ΔΕΠ	ΕΝΕΡΓΟΙ ΦΟΙΤΗΤΕΣ/ΔΙΟΙΚΗΤΙΚΟ ΠΡΟΣΩΠΙΚΟ	ΕΝΕΡΓΟΙ ΦΟΙΤΗΤΕΣ/ΛΟΙΠΟ ΔΙΔΑΚΤΙΚΟ	% ΕΝΕΡΓΩΝ ΦΟΙΤΗΤΩΝ / ΕΓΓΕΓΡΑΜΜΕΝΩΝ ΦΟΙΤΗΤΩΝ	ΕΙΣΑΚΤΕΟΙ/ ΜΕΙΣΤΗ ΔΥΝΑΜΙΚΟΤΗΤΑ ΛΙΘΟΥΣΣΑΣ	ΑΝΤΙΣΤΟΙΧΗ ΣΕ ΚΛΑΔΟ ΔΙΚΗΜΗΣ	% ΕΙΣΑΚΤΕΩΝ ΛΟΙΠΩΝ ΚΑΤΗΓΟΡΙΩΝ / ΕΙΣΑΚΤΕΟΙ ΣΥΝΟΛΟ	ΦΟΙΤΗΤΕΣ Ν ΕΤΗ/ΕΓΓΕΓΡΑΜΜΕΝΟΥΣ ΦΟΙΤΗΤΕΣ	ΕΔΡΑ ΣΤΗΝ ΕΔΡΑ ΙΔΡΥΜΑΤΟΣ	ΕΔΡΑ ΣΤΗΝ ΕΔΡΑ ΣΧΟΛΗΣ	ΠΛΗΘΟΣ ΤΜΗΜΑΤΩΝ ΠΟΥ ΕΔΡΕΟΥΝ ΣΤΗΝ ΠΟΛΗ	% ΩΣ ΠΡΟΣ ΠΛΗΘΟΣ ΤΜΗΜΑΤΩΝ ΠΟΥ ΕΔΡΕΟΥΝ ΣΤΗΝ ΠΟΛΗ	ΓΝΩΣΤΙΚΟ ΑΝΤΙΚΕΙΜΕΝΟ (ΜΕ ΒΑΣΗ ΑΝΤΙΣΤΟΙΧΗΣ ΜΕΤΑΓΡΑΦΩΝ)	ΚΑΤΑΚΕΡΜΑΤΙΣΜΕΝΟ ΓΝΩΣΤΙΚΟ ΑΝΤΙΚΕΙΜΕΝΟ	ΠΛΗΘΟΣ ΤΜΗΜΑΤΩΝ ΣΤΟ ΓΝΩΣΤΙΚΟ ΑΝΤΙΚΕΙΜΕΝΟ (ΜΕ ΒΑΣΗ ΑΝΤΙΣΤΟΙΧΗΣ ΜΕΤΑΓΡΑΦΩΝ)	% ΤΜΗΜΑΤΟΣ ΩΣ ΠΡΟΣ ΠΛΗΘΟΣ ΤΜΗΜΑΤΩΝ ΣΤΟ ΓΝΩΣΤΙΚΟ ΑΝΤΙΚΕΙΜΕΝΟ (ΜΕ ΒΑΣΗ ΑΝΤΙΣΤΟΙΧΗΣ)	ΣΥΝΑΦΕΙΑ ΓΝΩΣΤΙΚΩΝ ΑΝΤΙΚΕΙΜΕΝΩΝ ΣΥΓΧΡΟΝΩΝ ΤΜΗΜΑΤΩΝ	ΣΥΝΑΦΕΙΑ ΠΡΟΓΡΑΜΜΑΤΟΣ ΣΠΟΥΔΩΝ ΣΥΓΧΡΟΝΩΝ ΤΜΗΜΑΤΩΝ	
11	ΤΕΙ ΘΕΣΣΑΛΙΑΣ	ΛΑΡΙΣΑ	ΤΕΧΝΟΛΟΓΙΑΣ ΓΕΩΠΟΝΙΑΣ ΚΑΙ ΤΕΧΝΟΛΟΓΙΑΣ ΤΡΟΦΙΜΩΝ & ΔΙΑΤΡΟΦΗΣ	ΛΑΡΙΣΑ	ΤΕΧΝΟΛΟΓΩΝ ΓΕΩΠΟΝΩΝ (ΛΑΡΙΣΑ) - (ΚΑΤΕΥΘΥΝΣΕΙΣ:1. ΦΥΤΙΚΗΣ ΠΑΡΑΓΩΓΗΣ 2. ΖΩΙΚΗΣ ΠΑΡΑΓΩΓΗΣ 2. ΑΓΡΟΤΙΚΗΣ ΤΕΧΝΟΛΟΓΩΝ ΓΕΩΠΟΝΩΝ (ΗΡΑΚΛΕΙΟ) (ΚΑΤΕΥΘΥΝΣΕΙΣ:1. ΦΥΤΙΚΗΣ ΠΑΡΑΓΩΓΗΣ 2. ΘΕΡΜΟΚΗΡΙΑΚΩΝ ΤΕΧΝΟΛΟΓΩΝ ΓΕΩΠΟΝΩΝ (ΚΑΛΑΜΑΤΑ) (ΚΑΤΕΥΘΥΝΣΕΙΣ: 1.ΦΥΤΙΚΗΣ ΠΑΡΑΓΩΓΗΣ 2.ΘΕΡΜΟΚΗΡΙΑΚΩΝ ΤΕΧΝΟΛΟΓΩΝ ΓΕΩΠΟΝΩΝ (ΦΛΩΡΙΝΑ) (ΚΑΤΕΥΘΥΝΣΕΙΣ:1. ΦΥΤΙΚΗΣ ΠΑΡΑΓΩΓΗΣ 2. ΖΩΙΚΗΣ ΠΑΡΑΓΩΓΗΣ 2. ΑΝΘΡΩΠΙΝΙΑΣ ΤΕΧΝΟΛΟΓΩΝ ΓΕΩΠΟΝΩΝ (ΑΡΤΑ) (ΚΑΤΕΥΘΥΝΣΕΙΣ:1. ΦΥΤΙΚΗΣ ΠΑΡΑΓΩΓΗΣ 2. ΖΩΙΚΗΣ ΠΑΡΑΓΩΓΗΣ 2. ΑΝΘΡΩΠΙΝΙΑΣ ΤΕΧΝΟΛΟΓΙΑΣ ΤΡΟΦΙΜΩΝ & ΔΙΑΤΡΟΦΗΣ	ΛΑΡΙΣΑΣ	ΛΑΡΙΣΑ	98%	40%	41%	2%	15%	83%	29%					37%	515%	Αγροτική Παραγωγή, Διατροφή και Τρόφιμα-Ποτά	18%	35%	ΝΑΙ	ΝΑΙ	9	11%	ΤΕΧΝΟΛΟΓΩΝ ΓΕΩΠΟΝΩΝ		7	14%	ΜΕΡΙΚΗ	ΜΙΚΡΗ	
9	ΤΕΙ ΚΡΗΤΗΣ	ΗΡΑΚΛΕΙΟ	ΤΕΧΝΟΛΟΓΙΑΣ ΓΕΩΠΟΝΙΑΣ ΚΑΙ ΤΕΧΝΟΛΟΓΙΑΣ ΤΡΟΦΙΜΩΝ & ΔΙΑΤΡΟΦΗΣ	ΣΗΤΕΙΑ	ΤΕΧΝΟΛΟΓΩΝ ΓΕΩΠΟΝΩΝ (ΗΡΑΚΛΕΙΟ) (ΚΑΤΕΥΘΥΝΣΕΙΣ:1. ΦΥΤΙΚΗΣ ΠΑΡΑΓΩΓΗΣ 2. ΘΕΡΜΟΚΗΡΙΑΚΩΝ ΤΕΧΝΟΛΟΓΩΝ ΓΕΩΠΟΝΩΝ (ΚΑΛΑΜΑΤΑ) (ΚΑΤΕΥΘΥΝΣΕΙΣ: 1.ΦΥΤΙΚΗΣ ΠΑΡΑΓΩΓΗΣ 2.ΘΕΡΜΟΚΗΡΙΑΚΩΝ ΤΕΧΝΟΛΟΓΩΝ ΓΕΩΠΟΝΩΝ (ΦΛΩΡΙΝΑ) (ΚΑΤΕΥΘΥΝΣΕΙΣ:1. ΦΥΤΙΚΗΣ ΠΑΡΑΓΩΓΗΣ 2. ΖΩΙΚΗΣ ΠΑΡΑΓΩΓΗΣ 2. ΑΝΘΡΩΠΙΝΙΑΣ ΤΕΧΝΟΛΟΓΩΝ ΓΕΩΠΟΝΩΝ (ΑΡΤΑ) (ΚΑΤΕΥΘΥΝΣΕΙΣ:1. ΦΥΤΙΚΗΣ ΠΑΡΑΓΩΓΗΣ 2. ΖΩΙΚΗΣ ΠΑΡΑΓΩΓΗΣ 2. ΑΝΘΡΩΠΙΝΙΑΣ ΤΕΧΝΟΛΟΓΙΑΣ ΤΡΟΦΙΜΩΝ & ΔΙΑΤΡΟΦΗΣ	ΗΡΑΚΛΕΙΟΥ	ΗΡΑΚΛΕΙΟ	97%	53%	71%	2%	12%	86%	10%	31	184	92	46%		Αγροτική Παραγωγή, Διατροφή και Τρόφιμα-Ποτά	18%	52%	ΝΑΙ	ΟΧΙ	8	13%	ΤΕΧΝΟΛΟΓΩΝ ΓΕΩΠΟΝΩΝ		7	14%	ΜΕΡΙΚΗ	ΜΕΣΑΙΑ		
8	ΤΕΙ ΠΕΛΟΠΟΝΝΗΣΟΥ	ΚΑΛΑΜΑΤΑ	ΤΕΧΝΟΛΟΓΙΑΣ ΓΕΩΠΟΝΙΑΣ ΚΑΙ ΤΕΧΝΟΛΟΓΙΑΣ ΤΡΟΦΙΜΩΝ & ΔΙΑΤΡΟΦΗΣ	ΚΑΛΑΜΑΤΑ	ΤΕΧΝΟΛΟΓΩΝ ΓΕΩΠΟΝΩΝ (ΚΑΛΑΜΑΤΑ) (ΚΑΤΕΥΘΥΝΣΕΙΣ: 1.ΦΥΤΙΚΗΣ ΠΑΡΑΓΩΓΗΣ 2.ΘΕΡΜΟΚΗΡΙΑΚΩΝ ΤΕΧΝΟΛΟΓΩΝ ΓΕΩΠΟΝΩΝ (ΦΛΩΡΙΝΑ) (ΚΑΤΕΥΘΥΝΣΕΙΣ:1. ΦΥΤΙΚΗΣ ΠΑΡΑΓΩΓΗΣ 2. ΖΩΙΚΗΣ ΠΑΡΑΓΩΓΗΣ 2. ΑΝΘΡΩΠΙΝΙΑΣ ΤΕΧΝΟΛΟΓΩΝ ΓΕΩΠΟΝΩΝ (ΑΡΤΑ) (ΚΑΤΕΥΘΥΝΣΕΙΣ:1. ΦΥΤΙΚΗΣ ΠΑΡΑΓΩΓΗΣ 2. ΖΩΙΚΗΣ ΠΑΡΑΓΩΓΗΣ 2. ΑΝΘΡΩΠΙΝΙΑΣ ΤΕΧΝΟΛΟΓΙΑΣ ΤΡΟΦΙΜΩΝ & ΔΙΑΤΡΟΦΗΣ	ΜΕΣΣΗΝΙΑΣ	ΚΑΛΑΜΑΤΑ	97%	40%	80%	0%	11%	89%	8%					31%	146%	Αγροτική Παραγωγή, Διατροφή και Τρόφιμα-Ποτά	20%	56%	ΝΑΙ	ΝΑΙ	4	25%	ΤΕΧΝΟΛΟΓΩΝ ΓΕΩΠΟΝΩΝ		7	14%	ΜΕΡΙΚΗ	ΜΕΣΑΙΑ	
3	ΤΕΙ ΔΥΤΙΚΗΣ ΜΑΚΕΔΟΝΙΑΣ	ΚΟΖΑΝΗ	ΤΕΧΝΟΛΟΓΙΑΣ ΓΕΩΠΟΝΙΑΣ ΚΑΙ ΤΕΧΝΟΛΟΓΙΑΣ ΤΡΟΦΙΜΩΝ & ΔΙΑΤΡΟΦΗΣ	ΦΛΩΡΙΝΑ	ΤΕΧΝΟΛΟΓΩΝ ΓΕΩΠΟΝΩΝ (ΦΛΩΡΙΝΑ) (ΚΑΤΕΥΘΥΝΣΕΙΣ:1. ΦΥΤΙΚΗΣ ΠΑΡΑΓΩΓΗΣ 2. ΖΩΙΚΗΣ ΠΑΡΑΓΩΓΗΣ 2. ΑΝΘΡΩΠΙΝΙΑΣ ΤΕΧΝΟΛΟΓΩΝ ΓΕΩΠΟΝΩΝ (ΑΡΤΑ) (ΚΑΤΕΥΘΥΝΣΕΙΣ:1. ΦΥΤΙΚΗΣ ΠΑΡΑΓΩΓΗΣ 2. ΖΩΙΚΗΣ ΠΑΡΑΓΩΓΗΣ 2. ΑΝΘΡΩΠΙΝΙΑΣ ΤΕΧΝΟΛΟΓΙΑΣ ΤΡΟΦΙΜΩΝ & ΔΙΑΤΡΟΦΗΣ	ΦΛΩΡΙΝΑΣ	ΦΛΩΡΙΝΑ	97%	36%	92%	0%	22%	78%	2%					27%	281%	Αγροτική Παραγωγή, Διατροφή και Τρόφιμα-Ποτά	18%	31%	ΟΧΙ	ΝΑΙ	1	100%	ΤΕΧΝΟΛΟΓΩΝ ΓΕΩΠΟΝΩΝ		7	14%	ΜΕΡΙΚΗ	ΜΙΚΡΗ	
4	ΤΕΙ ΗΠΕΙΡΟΥ	ΑΡΤΑ	ΤΕΧΝΟΛΟΓΙΑΣ ΓΕΩΠΟΝΙΑΣ ΚΑΙ ΤΕΧΝΟΛΟΓΙΑΣ ΤΡΟΦΙΜΩΝ & ΔΙΑΤΡΟΦΗΣ	ΑΡΤΑ	ΤΕΧΝΟΛΟΓΩΝ ΓΕΩΠΟΝΩΝ (ΑΡΤΑ) (ΚΑΤΕΥΘΥΝΣΕΙΣ:1. ΦΥΤΙΚΗΣ ΠΑΡΑΓΩΓΗΣ 2. ΖΩΙΚΗΣ ΠΑΡΑΓΩΓΗΣ 2. ΑΝΘΡΩΠΙΝΙΑΣ ΤΕΧΝΟΛΟΓΙΑΣ ΤΡΟΦΙΜΩΝ & ΔΙΑΤΡΟΦΗΣ	ΑΡΤΑΣ	ΑΡΤΑ	97%	41%	90%	0%	25%	75%	4%					31%	229%	Αγροτική Παραγωγή, Διατροφή και Τρόφιμα-Ποτά	20%	51%	ΝΑΙ	ΝΑΙ	3	33%	ΤΕΧΝΟΛΟΓΩΝ ΓΕΩΠΟΝΩΝ		7	14%	ΜΕΡΙΚΗ	ΜΙΚΡΗ	
6	ΤΕΙ ΙΟΝΙΩΝ ΝΗΣΩΝ	ΑΡΓΟΣΤΟΛΙ	ΤΕΧΝΟΛΟΓΙΑΣ ΓΕΩΠΟΝΙΑΣ ΚΑΙ ΤΕΧΝΟΛΟΓΙΑΣ ΤΡΟΦΙΜΩΝ & ΔΙΑΤΡΟΦΗΣ	ΑΡΓΟΣΤΟΛΙ	ΤΕΧΝΟΛΟΓΙΑΣ ΤΡΟΦΙΜΩΝ (ΑΡΓΟΣΤΟΛΙ)	ΚΕΦΑΛΛΗΝΙΑΣ	ΑΡΓΟΣΤΟΛΙ	97%	2%	11%	65%	0%	24%	76%	0%					53%	76%	Αγροτική Παραγωγή, Διατροφή και Τρόφιμα-Ποτά	20%	59%	ΝΑΙ	ΝΑΙ	1	100%	ΤΕΧΝΟΛΟΓΙΑΣ ΤΡΟΦΙΜΩΝ		5	20%		
15	ΤΕΙ ΚΕΝΤΡΙΚΗΣ ΜΑΚΕΔΟΝΙΑΣ	ΣΕΡΡΕΣ	ΔΙΟΙΚΗΣΗΣ ΚΑΙ ΟΙΚΟΝΟΜΙΑΣ	ΣΕΡΡΕΣ	ΔΙΟΙΚΗΣΗΣ ΣΥΣΤΗΜΑΤΩΝ ΕΦΟΔΙΑΣΜΟΥ (ΚΑΤΕΡΙΝΗ)	ΠΙΕΡΙΑΣ	ΚΑΤΕΡΙΝΗ	98%	3%	33%	86%	0%	44%	56%	2%	106	744	53	72%	173%	Εμπόριο-Εφοδιαστική Αλυσίδα	20%	65%	ΟΧΙ	ΟΧΙ	1	100%	ΔΙΟΙΚΗΣΗΣ ΣΥΣΤΗΜΑΤΩΝ ΕΦΟΔΙΑΣΜΟΥ		1	100%	ΠΛΗΡΗΣ	ΜΙΚΡΗ	
7	ΤΕΙ ΑΝΑΤΟΛΙΚΗΣ ΜΑΚΕΔΟΝΙΑΣ & ΘΡΑΚΗΣ	ΚΑΒΑΛΑ	ΤΕΧΝΟΛΟΓΙΑΣ ΓΕΩΠΟΝΙΑΣ ΚΑΙ ΤΕΧΝΟΛΟΓΙΑΣ ΤΡΟΦΙΜΩΝ & ΔΙΑΤΡΟΦΗΣ	ΔΡΑΜΑ	ΔΑΣΟΠΟΝΙΑΣ & ΔΙΑΧΕΙΡΙΣΗΣ ΦΥΣΙΚΟΥ ΠΕΡΙΒΑΛΛΟΝΤΟΣ	ΔΡΑΜΑΣ	ΔΡΑΜΑ												54%		Ενέργεια και Περιβάλλον		63%	ΟΧΙ	ΝΑΙ	2	50%	ΔΑΣΟΠΟΝΙΑΣ & ΔΙΑΧΕΙΡΙΣΗΣ ΦΥΣΙΚΟΥ ΠΕΡΙΒΑΛΛΟΝΤΟΣ		2	50%			
10	ΤΕΙ ΣΤΕΡΕΑΣ ΕΛΛΑΔΟΣ	ΛΑΜΙΑ	ΤΕΧΝΟΛΟΓΙΑΣ ΓΕΩΠΟΝΙΑΣ ΚΑΙ ΤΕΧΝΟΛΟΓΙΑΣ ΤΡΟΦΙΜΩΝ & ΔΙΑΤΡΟΦΗΣ	ΚΑΡΠΕΝΗΣΙ	ΔΑΣΟΠΟΝΙΑΣ & ΔΙΑΧΕΙΡΙΣΗΣ ΦΥΣΙΚΟΥ ΠΕΡΙΒΑΛΛΟΝΤΟΣ (ΚΑΡΠΕΝΗΣΙ)	ΕΥΡΥΤΑΝΙΑΣ	ΚΑΡΠΕΝΗΣΙ	95%	3%	14%	97%	0%	26%	74%	3%					52%	266%	Ενέργεια και Περιβάλλον	19%	75%	ΟΧΙ	ΝΑΙ	1	100%	ΔΑΣΟΠΟΝΙΑΣ & ΔΙΑΧΕΙΡΙΣΗΣ ΦΥΣΙΚΟΥ ΠΕΡΙΒΑΛΛΟΝΤΟΣ		2	50%	ΠΛΗΡΗΣ	ΜΕΓΑΛΗ
13	ΤΕΙ ΔΥΤΙΚΗΣ ΕΛΛΑΔΑΣ	ΠΑΤΡΑ	ΤΕΧΝΟΛΟΓΙΑΣ ΓΕΩΠΟΝΙΑΣ ΚΑΙ ΤΕΧΝΟΛΟΓΙΑΣ ΤΡΟΦΙΜΩΝ & ΔΙΑΤΡΟΦΗΣ	ΜΕΣΟΛΟΓΓΙ	ΤΕΧΝΟΛΟΓΙΑΣ ΑΛΙΕΙΑΣ - ΥΔΑΤΟΚΑΛΛΙΕΡΓΕΙΩΝ (ΜΕΣΟΛΟΓΓΙ)	ΑΙΤΩΛΟΑΚΑΡΝΑΝΙΑΣ	ΜΕΣΟΛΟΓΓΙ	99%	3%	16%	98%	0%	26%	74%	0%					128%	Αγροτική Παραγωγή, Διατροφή και Τρόφιμα-Ποτά	21%	#ΔΙΑΙΡ./0!	ΟΧΙ	ΝΑΙ	3	33%	ΤΕΧΝΟΛΟΓΙΑΣ ΑΛΙΕΙΑΣ - ΥΔΑΤΟΚΑΛΛΙΕΡΓΕΙΩΝ		1	100%	ΜΕΡΙΚΗ	ΜΙΚΡΗ	

Έκθεση αναλυτικής αξιολόγησης της εφαρμογής του Σχεδίου ΑΘΗΝΑ

ΤΑΥΤΟΤΗΤΑ ΤΜΗΜΑΤΩΝ								ΒΙΩΣΙΜΟΤΗΤΑ						ΔΕΙΚΤΕΣ ΠΟΙΟΤΗΤΑΣ						ΙΚΑΝΟΠΟΙΗΣΗ ΧΩΡΟΤΑΞΙΚΗΣ ΔΙΑΣΤΑΣΗΣ				ΕΞΕΙΔΙΚΕΥΣΗ ΓΝΩΣΤΙΚΟΥ ΑΝΤΙΚΕΙΜΕΝΟΥ				ΣΥΝΑΦΕΙΑ ΓΝΩΣΤΙΚΩΝ ΑΝΤΙΚΕΙΜΕΝΩΝ					
ΚΩΔ. ΝΕΟΥ ΙΔΡΥΜΑΤΟΣ	ΟΝΟΜΑΣΙΑ ΝΕΟΥ ΙΔΡΥΜΑΤΟΣ	ΕΔΡΑ ΙΔΡΥΜΑΤΟΣ	ΝΕΑ ΟΝΟΜΑΣΙΑ ΣΧΟΛΗΣ	ΕΔΡΑ ΣΧΟΛΗΣ	ΟΝΟΜΑΣΙΑ ΤΜΗΜΑΤΟΣ	ΝΟΜΟΣ	ΕΔΡΑ ΤΜΗΜΑΤΟΣ	% ΕΠΙΤΥΧΟΝΤΩΝ ΠΡΟΣ ΕΙΣΑΚΤΕΟΥΣ (ΓΕΝΙΚΗ ΣΕΙΡΑ)	% ΕΠΙΤΥΧΟΝΤΩΝ/ ΠΛΗΘΟΣ ΥΨΗΦΩΝ ΠΟΥ ΔΗΛΩΣΑΝ ΤΟ ΤΜΗΜΑ	% ΕΠΙΤΥΧΟΝΤΩΝ ΠΟΥ ΔΗΛΩΣΑΝ ΤΟ ΤΜΗΜΑ ΑΠΟ 1Η ΕΩΣ 3Η ΠΡΟΤΙΜΗΣΗ ΠΡΟΣ ΕΙΣΑΚΤΕΟΥΣ	% ΕΠΙΤΥΧΟΝΤΩΝ ΓΕΝΙΚΗΣ ΣΕΙΡΑΣ < 10.000 ΜΟΡΙΑ	% ΠΤΥΧΙΟΥΧΩΝ N ΕΤΗ / ΣΥΝΟΛΟ ΠΤΥΧΙΟΥΧΩΝ	% ΠΤΥΧΙΟΥΧΩΝ N+2 ΕΤΗ / ΣΥΝΟΛΟ ΠΤΥΧΙΟΥΧΩΝ	% ΠΤΥΧΙΟΥΧΩΝ > N+2 ΕΤΗ / ΣΥΝΟΛΟ ΠΤΥΧΙΟΥΧΩΝ	% ΦΟΙΤΗΤΩΝ ΠΟΥ ΜΕΤΕΓΡΑΦΗΣΑΝ / ΠΛΗΘΟΣ ΕΙΣΑΚΤΕΩΝ	ΕΝΕΡΓΟΙ ΦΟΙΤΗΤΕΣ/ΜΕΛΟΣ ΔΕΠ	ΕΝΕΡΓΟΙ ΦΟΙΤΗΤΕΣ/ΔΙΟΙΚΗΤΙΚΟ ΠΡΟΣΩΠΙΚΟ	ΕΝΕΡΓΟΙ ΦΟΙΤΗΤΕΣ/ΛΟΙΠΟ ΔΙΔΑΚΤΙΚΟ	% ΕΝΕΡΓΩΝ ΦΟΙΤΗΤΩΝ / ΕΙΣΕΓΓΡΑΜΜΕΝΩΝ ΦΟΙΤΗΤΩΝ	ΕΙΣΑΚΤΕΟΙ/ ΜΕΤΙΣΤΗ ΔΥΝΑΜΙΚΟΤΗΤΑ ΛΙΘΟΥΣΣΑΣ	ΑΝΤΙΣΤΟΙΧΗ ΣΕ ΚΛΑΔΟ ΛΙΘΟΥΣΣΑΣ	% ΕΙΣΑΚΤΕΩΝ ΛΟΙΠΩΝ ΚΑΤΗΓΟΡΙΩΝ / ΕΙΣΑΚΤΕΟΙ ΣΥΝΟΛΟ	ΦΟΙΤΗΤΕΣ N ΕΤΗ/ΕΙΣΕΓΓΡΑΜΜΕΝΟΥΣ ΦΟΙΤΗΤΕΣ	ΕΔΡΑ ΣΤΗΝ ΕΔΡΑ ΙΔΡΥΜΑΤΟΣ	ΕΔΡΑ ΣΤΗΝ ΕΔΡΑ ΣΧΟΛΗΣ	ΠΛΗΘΟΣ ΤΜΗΜΑΤΩΝ ΠΟΥ ΕΔΡΕΟΥΝ ΣΤΗΝ ΠΟΛΗ	% ΩΣ ΠΡΟΣ ΠΛΗΘΟΣ ΤΜΗΜΑΤΩΝ ΠΟΥ ΕΔΡΕΟΥΝ ΣΤΗΝ ΠΟΛΗ	ΓΝΩΣΤΙΚΟ ΑΝΤΙΚΕΙΜΕΝΟ (ΜΕ ΒΑΣΗ ΑΝΤΙΣΤΟΙΧΗΣ ΜΕΤΑΓΡΑΦΩΝ)	ΚΑΤΑΚΕΡΜΑΤΙΣΜΕΝΟ ΓΝΩΣΤΙΚΟ ΑΝΤΙΚΕΙΜΕΝΟ	ΠΛΗΘΟΣ ΤΜΗΜΑΤΩΝ ΣΤΟ ΓΝΩΣΤΙΚΟ ΑΝΤΙΚΕΙΜΕΝΟ (ΜΕ ΒΑΣΗ ΑΝΤΙΣΤΟΙΧΗΣ ΜΕΤΑΓΡΑΦΩΝ)	% ΤΜΗΜΑΤΟΣ ΩΣ ΠΡΟΣ ΠΛΗΘΟΣ ΤΜΗΜΑΤΩΝ ΣΤΟ ΓΝΩΣΤΙΚΟ ΑΝΤΙΚΕΙΜΕΝΟ (ΜΕ ΒΑΣΗ ΑΝΤΙΣΤΟΙΧΗΣ)	ΣΥΝΑΦΕΙΑ ΓΝΩΣΤΙΚΩΝ ΑΝΤΙΚΕΙΜΕΝΩΝ ΣΥΓΧΡΟΝΕΥΜΕΝΩΝ ΤΜΗΜΑΤΩΝ	ΣΥΝΑΦΕΙΑ ΠΡΟΓΡΑΜΜΑΤΟΣ ΣΠΟΥΔΩΝ ΣΥΓΧΡΟΝΕΥΜΕΝΩΝ ΤΜΗΜΑΤΩΝ
13	ΤΕΙ ΔΥΤΙΚΗΣ ΕΛΛΑΔΑΣ	ΠΑΤΡΑ	ΤΕΧΝΟΛΟΓΙΑΣ ΓΕΩΠΟΝΙΑΣ ΚΑΙ ΤΕΧΝΟΛΟΓΙΑΣ ΤΡΟΦΙΜΩΝ & ΔΙΑΤΡΟΦΗΣ	ΜΕΣΣΟΛΟΓΓΙ	ΤΕΧΝΟΛΟΓΩΝ ΓΕΩΠΟΝΩΝ (ΑΜΑΛΙΑΔΑ) (ΚΑΤΕΥΘΥΝΣΕΙΣ:1. ΦΥΤΙΚΗΣ ΠΑΡΑΓΩΓΗΣ 2. ΖΩΙΚΗΣ ΠΑΡΑΓΩΓΗΣ	ΗΛΕΙΑΣ	ΑΜΑΛΙΑΔΑ	96%	3%	31%	93%	0%	6%	94%	2%					306%	Αγροτική Παραγωγή, Διατροφή και Τρόφιμα- Ποτά	18%	#ΔΙΑΙ Ρ./Ο!	ΟΧΙ	ΟΧΙ	1	100%	ΤΕΧΝΟΛΟΓΩΝ ΓΕΩΠΟΝΩΝ		7	14%	ΜΕΡΙΚΗ	ΜΙΚΡΗ
14	ΤΕΙ ΠΕΙΡΑΙΑ	ΠΕΙΡΑΙΑΣ	ΔΙΟΙΚΗΣΗΣ ΚΑΙ ΟΙΚΟΝΟΜΙΑΣ	ΠΕΙΡΑΙΑΣ	ΛΟΓΙΣΤΙΚΗΣ ΚΑΙ ΧΡΗΜΑΤΟΟΙΚΟΝΟΜΙΚΗΣ (ΠΕΙΡΑΙΑΣ)	ΑΤΤΙΚΗΣ	ΑΘΗΝΑ	100%	3%	33%	24%	47%	33%	20%	193%	160	511	284	47%	138%		21%	36%	ΟΧΙ	ΟΧΙ	9	11%	ΛΟΓΙΣΤΙΚΗΣ ΚΑΙ ΧΡΗΜΑΤΟΟΙΚΟΝΟΜΙΚΗΣ		11	9%		
5	ΑΛΕΞΑΝΔΡΕΙΟ ΤΕΙ ΘΕΣΣΑΛΟΝΙΚΗΣ	ΘΕΣΣΑΛΟΝΙΚΗ	ΔΙΟΙΚΗΣΗΣ ΚΑΙ ΟΙΚΟΝΟΜΙΑΣ	ΘΕΣΣΑΛΟΝΙΚΗ	ΛΟΓΙΣΤΙΚΗΣ ΚΑΙ ΧΡΗΜΑΤΟΟΙΚΟΝΟΜΙΚΗΣ (ΘΕΣΣΑΛΟΝΙΚΗ)	ΘΕΣΣΑΛΟΝΙΚΗΣ	ΘΕΣΣΑΛΟΝΙΚΗ	99%	3%	34%	23%	7%	52%	41%	87%				76%	211%		21%	82%	ΝΑΙ	ΝΑΙ	17	6%	ΛΟΓΙΣΤΙΚΗΣ ΚΑΙ ΧΡΗΜΑΤΟΟΙΚΟΝΟΜΙΚΗΣ		11	9%		
11	ΤΕΙ ΘΕΣΣΑΛΙΑΣ	ΛΑΡΙΣΑ	ΔΙΟΙΚΗΣΗΣ ΚΑΙ ΟΙΚΟΝΟΜΙΑΣ	ΛΑΡΙΣΑ	ΛΟΓΙΣΤΙΚΗΣ ΚΑΙ ΧΡΗΜΑΤΟΟΙΚΟΝΟΜΙΚΗΣ (ΛΑΡΙΣΑ)	ΛΑΡΙΣΑΣ	ΛΑΡΙΣΑ	98%	4%	33%	53%	2%	64%	34%	33%	145		362	79%	138%		20%	62%	ΝΑΙ	ΝΑΙ	9	11%	ΛΟΓΙΣΤΙΚΗΣ ΚΑΙ ΧΡΗΜΑΤΟΟΙΚΟΝΟΜΙΚΗΣ		11	9%		
9	ΤΕΙ ΚΡΗΤΗΣ	ΗΡΑΚΛΕΙΟ	ΔΙΟΙΚΗΣΗΣ ΚΑΙ ΟΙΚΟΝΟΜΙΑΣ	ΗΡΑΚΛΕΙΟ	ΛΟΓΙΣΤΙΚΗΣ ΚΑΙ ΧΡΗΜΑΤΟΟΙΚΟΝΟΜΙΚΗΣ (ΗΡΑΚΛΕΙΟ)	ΗΡΑΚΛΕΙΟΥ	ΗΡΑΚΛΕΙΟ	98%		44%	59%	2%	31%	67%	21%	138	1036	173	58%	143%		18%	42%	ΝΑΙ	ΝΑΙ	8	13%	ΛΟΓΙΣΤΙΚΗΣ ΚΑΙ ΧΡΗΜΑΤΟΟΙΚΟΝΟΜΙΚΗΣ		11	9%	ΜΕΡΙΚΗ	ΜΙΚΡΗ
7	ΤΕΙ ΑΝΑΤΟΛΙΚΗΣ ΜΑΚΕΔΟΝΙΑΣ & ΘΡΑΚΗΣ	ΚΑΒΑΛΑ	ΔΙΟΙΚΗΣΗΣ ΚΑΙ ΟΙΚΟΝΟΜΙΑΣ	ΚΑΒΑΛΑ	ΛΟΓΙΣΤΙΚΗΣ ΚΑΙ ΧΡΗΜΑΤΟΟΙΚΟΝΟΜΙΚΗΣ (ΚΑΒΑΛΑ)	ΚΑΒΑΛΑΣ	ΚΑΒΑΛΑ	96%	5%	33%	82%	0%	53%	47%	9%	145	651	59	66%	169%		18%	58%	ΝΑΙ	ΝΑΙ	5	20%	ΛΟΓΙΣΤΙΚΗΣ ΚΑΙ ΧΡΗΜΑΤΟΟΙΚΟΝΟΜΙΚΗΣ		11	9%		
3	ΤΕΙ ΔΥΤΙΚΗΣ ΜΑΚΕΔΟΝΙΑΣ	ΚΟΖΑΝΗ	ΔΙΟΙΚΗΣΗΣ ΚΑΙ ΟΙΚΟΝΟΜΙΑΣ	ΓΡΕΒΕΝΑ	ΛΟΓΙΣΤΙΚΗΣ ΚΑΙ ΧΡΗΜΑΤΟΟΙΚΟΝΟΜΙΚΗΣ (ΚΟΖΑΝΗ)	ΚΟΖΑΝΗΣ	ΚΟΖΑΝΗ	95%		32%	89%	16%	59%	25%	6%	141		917	62%	207%		19%	55%	ΝΑΙ	ΟΧΙ	5	20%	ΛΟΓΙΣΤΙΚΗΣ ΚΑΙ ΧΡΗΜΑΤΟΟΙΚΟΝΟΜΙΚΗΣ		11	9%	ΜΕΡΙΚΗ	ΜΙΚΡΗ
15	ΤΕΙ ΚΕΝΤΡΙΚΗΣ ΜΑΚΕΔΟΝΙΑΣ	ΣΕΡΡΕΣ	ΔΙΟΙΚΗΣΗΣ ΚΑΙ ΟΙΚΟΝΟΜΙΑΣ	ΣΕΡΡΕΣ	ΛΟΓΙΣΤΙΚΗΣ ΚΑΙ ΧΡΗΜΑΤΟΟΙΚΟΝΟΜΙΚΗΣ (ΣΕΡΡΕΣ)	ΣΕΡΡΩΝ	ΣΕΡΡΕΣ	98%	5%	42%	72%	1%	43%	56%	35%	147	587	196	60%	146%		19%	38%	ΝΑΙ	ΝΑΙ	5	20%	ΛΟΓΙΣΤΙΚΗΣ ΚΑΙ ΧΡΗΜΑΤΟΟΙΚΟΝΟΜΙΚΗΣ		11	9%		
10	ΤΕΙ ΣΤΕΡΕΑΣ ΕΛΛΑΔΟΣ	ΛΑΜΙΑ	ΔΙΟΙΚΗΣΗΣ ΚΑΙ ΟΙΚΟΝΟΜΙΑΣ	ΧΑΛΚΙΔΑ	ΛΟΓΙΣΤΙΚΗΣ ΚΑΙ ΧΡΗΜΑΤΟΟΙΚΟΝΟΜΙΚΗΣ (ΧΑΛΚΙΔΑ)	ΕΥΒΟΙΑΣ	ΧΑΛΚΙΔΑ	98%	6%	21%	44%	10%	53%	37%	25%	252	882	110	69%	128%		19%	63%	ΟΧΙ	ΝΑΙ	5	20%	ΛΟΓΙΣΤΙΚΗΣ ΚΑΙ ΧΡΗΜΑΤΟΟΙΚΟΝΟΜΙΚΗΣ		11	9%	ΜΕΡΙΚΗ	ΜΙΚΡΗ
4	ΤΕΙ ΗΠΕΙΡΟΥ	ΑΡΤΑ	ΔΙΟΙΚΗΣΗΣ ΚΑΙ ΟΙΚΟΝΟΜΙΑΣ	ΗΓΟΥΜΕΝΙΤΣΑ	ΛΟΓΙΣΤΙΚΗΣ ΚΑΙ ΧΡΗΜΑΤΟΟΙΚΟΝΟΜΙΚΗΣ (ΠΡΕΒΕΖΑ)	ΠΡΕΒΕΖΑΣ	ΠΡΕΒΕΖΑ	95%		28%	93%	11%	41%	47%	2%	73	292	585	78%	85%		18%	77%	ΟΧΙ	ΟΧΙ	1	100%	ΛΟΓΙΣΤΙΚΗΣ ΚΑΙ ΧΡΗΜΑΤΟΟΙΚΟΝΟΜΙΚΗΣ		11	9%	ΠΛΗΡΗΣ	ΜΙΚΡΗ

Έκθεση αναλυτικής αξιολόγησης της εφαρμογής του Σχεδίου ΑΘΗΝΑ

ΤΑΥΤΟΤΗΤΑ ΤΜΗΜΑΤΩΝ						ΒΙΩΣΙΜΟΤΗΤΑ						ΔΕΙΚΤΕΣ ΠΟΙΟΤΗΤΑΣ						ΙΚΑΝΟΠΟΙΗΣΗ ΧΩΡΟΤΑΞΙΚΗΣ ΔΙΑΣΤΑΣΗΣ				ΕΞΕΙΔΙΚΕΥΣΗ ΓΝΩΣΤΙΚΟΥ ΑΝΤΙΚΕΙΜΕΝΟΥ				ΣΥΝΑΦΕΙΑ ΓΝΩΣΤΙΚΩΝ ΑΝΤΙΚΕΙΜΕΝΩΝ								
ΚΩΔ. ΝΕΟΥ ΙΔΡΥΜΑΤΟΣ	ΟΝΟΜΑΣΙΑ ΝΕΟΥ ΙΔΡΥΜΑΤΟΣ	ΕΔΡΑ ΙΔΡΥΜΑΤΟΣ	ΝΕΑ ΟΝΟΜΑΣΙΑ ΣΧΟΛΗΣ	ΕΔΡΑ ΣΧΟΛΗΣ	ΟΝΟΜΑΣΙΑ ΤΜΗΜΑΤΟΣ	ΝΟΜΟΣ	ΕΔΡΑ ΤΜΗΜΑΤΟΣ	% ΕΠΙΤΥΧΟΝΤΩΝ ΠΡΟΣ ΕΙΣΑΚΤΕΟΥΣ (ΓΕΝΙΚΗ ΣΕΙΡΑ)	% ΕΠΙΤΥΧΟΝΤΩΝ/ ΠΛΗΘΟΣ ΥΨΗΦΩΝ ΠΟΥ ΔΗΛΩΣΑΝ ΤΟ ΤΜΗΜΑ	% ΕΠΙΤΥΧΟΝΤΩΝ ΠΟΥ ΔΗΛΩΣΑΝ ΤΟ ΤΜΗΜΑ ΑΠΟ 1Η ΕΩΣ 3Η ΠΡΟΤΙΜΗΣΗ ΠΡΟΣ ΕΙΣΑΚΤΕΟΥΣ	% ΕΠΙΤΥΧΟΝΤΩΝ ΓΕΝΙΚΗΣ ΣΕΙΡΑΣ < 10.000 ΜΟΡΙΑ	% ΠΤΥΧΙΟΥΧΩΝ Ν ΕΤΗ / ΣΥΝΟΛΟ ΠΤΥΧΙΟΥΧΩΝ	% ΠΤΥΧΙΟΥΧΩΝ Ν+2 ΕΤΗ / ΣΥΝΟΛΟ ΠΤΥΧΙΟΥΧΩΝ	% ΠΤΥΧΙΟΥΧΩΝ > Ν+2 ΕΤΗ / ΣΥΝΟΛΟ ΠΤΥΧΙΟΥΧΩΝ	% ΦΟΙΤΗΤΩΝ ΠΟΥ ΜΕΤΕΓΡΑΦΗΣΑΝ / ΠΛΗΘΟΣ ΕΙΣΑΚΤΕΩΝ	ΕΝΕΡΓΟΙ ΦΟΙΤΗΤΕΣ/ΜΕΛΟΣ ΔΕΠ	ΕΝΕΡΓΟΙ ΦΟΙΤΗΤΕΣ/ΔΙΟΙΚΗΤΙΚΟ ΠΡΟΣΩΠΙΚΟ	ΕΝΕΡΓΟΙ ΦΟΙΤΗΤΕΣ/ΛΟΙΠΟ ΔΙΔΑΚΤΙΚΟ	% ΕΝΕΡΓΩΝ ΦΟΙΤΗΤΩΝ / ΕΙΣΗΓΗΜΕΝΩΝ ΦΟΙΤΗΤΩΝ	ΕΙΣΑΚΤΕΟΙ/ ΜΕΙΣΤΗ ΔΥΝΑΜΙΚΟΤΗΤΑ ΛΙΘΟΥΣΣΑΣ	ΑΝΤΙΣΤΟΙΧΗ ΣΕ ΚΛΑΔΟ ΑΙΚΜΗΣ	% ΕΙΣΑΚΤΕΩΝ ΛΟΙΠΩΝ ΚΑΤΗΓΟΡΙΩΝ / ΕΙΣΑΚΤΕΟΙ ΣΥΝΟΛΟ	ΦΟΙΤΗΤΕΣ Ν ΕΤΗ/ΕΙΣΗΓΗΜΕΝΟΥΣ ΦΟΙΤΗΤΕΣ	ΕΔΡΑ ΣΤΗΝ ΕΔΡΑ ΙΔΡΥΜΑΤΟΣ	ΕΔΡΑ ΣΤΗΝ ΕΔΡΑ ΣΧΟΛΗΣ	ΠΛΗΘΟΣ ΤΜΗΜΑΤΩΝ ΠΟΥ ΕΔΡΕΟΥΝ ΣΤΗΝ ΠΟΛΗ	% ΩΣ ΠΡΟΣ ΠΛΗΘΟΣ ΤΜΗΜΑΤΩΝ ΠΟΥ ΕΔΡΕΟΥΝ ΣΤΗΝ ΠΟΛΗ	ΓΝΩΣΤΙΚΟ ΑΝΤΙΚΕΙΜΕΝΟ (ΜΕ ΒΑΣΗ ΑΝΤΙΣΤΟΙΧΗΣ ΜΕΤΑΓΡΑΦΩΝ)	ΚΑΤΑΚΕΡΜΑΤΙΣΜΕΝΟ ΓΝΩΣΤΙΚΟ ΑΝΤΙΚΕΙΜΕΝΟ	ΠΛΗΘΟΣ ΤΜΗΜΑΤΩΝ ΣΤΟ ΓΝΩΣΤΙΚΟ ΑΝΤΙΚΕΙΜΕΝΟ (ΜΕ ΒΑΣΗ ΑΝΤΙΣΤΟΙΧΗΣ ΜΕΤΑΓΡΑΦΩΝ)	% ΤΜΗΜΑΤΟΣ ΩΣ ΠΡΟΣ ΠΛΗΘΟΣ ΤΜΗΜΑΤΩΝ ΣΤΟ ΓΝΩΣΤΙΚΟ ΑΝΤΙΚΕΙΜΕΝΟ (ΜΕ ΒΑΣΗ ΑΝΤΙΣΤΟΙΧΗΣ)	ΣΥΝΑΦΕΙΑ ΓΝΩΣΤΙΚΩΝ ΑΝΤΙΚΕΙΜΕΝΩΝ ΣΥΓΧΡΟΝΩΝ ΤΜΗΜΑΤΩΝ	ΣΥΝΑΦΕΙΑ ΠΡΟΓΡΑΜΜΑΤΟΣ ΣΠΟΥΔΩΝ ΣΥΓΧΡΟΝΩΝ ΤΜΗΜΑΤΩΝ	
13	ΤΕΙ ΔΥΤΙΚΗΣ ΕΛΛΑΔΑΣ	ΠΑΤΡΑ	ΔΙΟΙΚΗΣΗΣ ΚΑΙ ΟΙΚΟΝΟΜΙΑΣ	ΜΕΣΟΛΟΓΓΙ	ΛΟΓΙΣΤΙΚΗΣ ΚΑΙ ΧΡΗΜΑΤΟΟΙΚΟΝΟΜΙΚΗΣ (ΜΕΣΟΛΟΓΓΙ)	ΑΙΤΩΛΟΑΚΑΡΝΑΝΙΑΣ	ΜΕΣΟΛΟΓΓΙ	97%		24%	94%	0%	48%	52%	6%					56%			18%	#ΔΙΑΙΡ./Ο!	ΟΧΙ	ΝΑΙ	3	33%	ΛΟΓΙΣΤΙΚΗΣ ΚΑΙ ΧΡΗΜΑΤΟΟΙΚΟΝΟΜΙΚΗΣ		11	9%	ΜΕΡΙΚΗ	ΜΕΓΑΛΗ
11	ΤΕΙ ΘΕΣΣΑΛΙΑΣ	ΛΑΡΙΣΑ	ΔΙΟΙΚΗΣΗΣ ΚΑΙ ΟΙΚΟΝΟΜΙΑΣ	ΛΑΡΙΣΑ	ΔΙΟΙΚΗΣΗΣ ΕΠΙΧΕΙΡΗΣΕΩΝ (ΛΑΡΙΣΑ) - ΔΙΟΙΚΗΣΗ ΕΠΙΧΕΙΡΗΣΕΩΝ (ΚΑΤΕΥΘΥΝΣΕΙΣ: 1.ΔΙΟΙΚΗΣΗ ΕΠΙΧΕΙΡΗΣΕΩΝ ΔΙΟΙΚΗΣΗΣ ΕΠΙΧΕΙΡΗΣΕΩΝ (ΑΘΗΝΑ) - ΔΙΟΙΚΗΣΗ ΕΠΙΧΕΙΡΗΣΕΩΝ (ΚΑΤΕΥΘΥΝΣΕΙΣ: 1. ΔΙΟΙΚΗΣΗ ΕΠΙΧΕΙΡΗΣΕΩΝ 2. ΔΙΟΙΚΗΣΗΣ ΕΠΙΧΕΙΡΗΣΕΩΝ (ΚΑΒΑΛΑ) - (ΚΑΤΕΥΘΥΝΣΕΙΣ:1. ΔΙΟΙΚΗΣΗ ΕΠΙΧΕΙΡΗΣΕΩΝ 2. ΔΙΟΙΚΗΣΗΣ ΕΠΙΧΕΙΡΗΣΕΩΝ	ΛΑΡΙΣΑΣ	ΛΑΡΙΣΑ	99%		37%	86%	2%	35%	63%	39%					74%	37%	Εμπόριο-Εφοδιαστική Αλυσίδα, Τουρισμός και Υπηρεσίες	21%	50%	ΝΑΙ	ΝΑΙ	9	11%	ΔΙΟΙΚΗΣΗΣ ΕΠΙΧΕΙΡΗΣΕΩΝ		20	5%	ΜΕΡΙΚΗ	ΜΙΚΡΗ
2	ΤΕΙ ΑΘΗΝΑΣ	ΑΘΗΝΑ	ΔΙΟΙΚΗΣΗΣ ΚΑΙ ΟΙΚΟΝΟΜΙΑΣ	ΑΘΗΝΑ	ΔΙΟΙΚΗΣΗΣ ΕΠΙΧΕΙΡΗΣΕΩΝ (ΑΘΗΝΑ) - ΔΙΟΙΚΗΣΗ ΕΠΙΧΕΙΡΗΣΕΩΝ (ΚΑΤΕΥΘΥΝΣΕΙΣ: 1. ΔΙΟΙΚΗΣΗ ΕΠΙΧΕΙΡΗΣΕΩΝ 2. ΔΙΟΙΚΗΣΗΣ ΕΠΙΧΕΙΡΗΣΕΩΝ (ΚΑΒΑΛΑ) - (ΚΑΤΕΥΘΥΝΣΕΙΣ:1. ΔΙΟΙΚΗΣΗ ΕΠΙΧΕΙΡΗΣΕΩΝ 2. ΔΙΟΙΚΗΣΗΣ ΕΠΙΧΕΙΡΗΣΕΩΝ	ΑΤΤΙΚΗΣ	ΑΘΗΝΑ	100%	2%	28%	24%	0%	45%	55%	169%					55%	62%	Εμπόριο-Εφοδιαστική Αλυσίδα, Τουρισμός και Υπηρεσίες	24%	44%	ΝΑΙ	ΝΑΙ	26	4%	ΔΙΟΙΚΗΣΗΣ ΕΠΙΧΕΙΡΗΣΕΩΝ		20	5%	ΜΕΡΙΚΗ	ΜΙΚΡΗ
7	ΤΕΙ ΑΝΑΤΟΛΙΚΗΣ ΜΑΚΕΔΟΝΙΑΣ & ΘΡΑΚΗΣ	ΚΑΒΑΛΑ	ΔΙΟΙΚΗΣΗΣ ΚΑΙ ΟΙΚΟΝΟΜΙΑΣ	ΚΑΒΑΛΑ	ΕΠΙΧΕΙΡΗΣΕΩΝ (ΚΑΒΑΛΑ) - (ΚΑΤΕΥΘΥΝΣΕΙΣ:1. ΔΙΟΙΚΗΣΗ ΕΠΙΧΕΙΡΗΣΕΩΝ 2. ΔΙΟΙΚΗΣΗΣ ΕΠΙΧΕΙΡΗΣΕΩΝ	ΚΑΒΑΛΑΣ	ΚΑΒΑΛΑ	99%	2%	34%	80%	5%	47%	49%	14%	83	311	415	58%	289%	Εμπόριο-Εφοδιαστική Αλυσίδα	20%	54%	ΝΑΙ	ΝΑΙ	5	20%	ΔΙΟΙΚΗΣΗΣ ΕΠΙΧΕΙΡΗΣΕΩΝ		20	5%	ΜΕΡΙΚΗ	ΜΙΚΡΗ	
13	ΤΕΙ ΔΥΤΙΚΗΣ ΕΛΛΑΔΑΣ	ΠΑΤΡΑ	ΔΙΟΙΚΗΣΗΣ ΚΑΙ ΟΙΚΟΝΟΜΙΑΣ	ΜΕΣΟΛΟΓΓΙ	ΔΙΟΙΚΗΣΗΣ ΕΠΙΧΕΙΡΗΣΕΩΝ (ΠΑΤΡΑ) - (ΚΑΤΕΥΘΥΝΣΕΙΣ: 1. ΔΙΟΙΚΗΣΗ ΕΠΙΧΕΙΡΗΣΕΩΝ 2. ΜΑΡΚΕΤΙΝΓΚ 2	ΑΧΑΪΑΣ	ΠΑΤΡΑ	100%		30%	42%	0%	42%	58%	17%					253%		Εμπόριο-Εφοδιαστική Αλυσίδα	19%	#ΔΙΑΙΡ./Ο!	ΝΑΙ	ΟΧΙ	6	17%	ΔΙΟΙΚΗΣΗΣ ΕΠΙΧΕΙΡΗΣΕΩΝ		20	5%	ΜΕΡΙΚΗ	ΜΙΚΡΗ
9	ΤΕΙ ΚΡΗΤΗΣ	ΗΡΑΚΛΕΙΟ	ΔΙΟΙΚΗΣΗΣ ΚΑΙ ΟΙΚΟΝΟΜΙΑΣ	ΗΡΑΚΛΕΙΟ	ΔΙΟΙΚΗΣΗΣ ΕΠΙΧΕΙΡΗΣΕΩΝ (ΗΡΑΚΛΕΙΟ) - ΔΙΟΙΚΗΣΗ ΕΠΙΧΕΙΡΗΣΕΩΝ	ΗΡΑΚΛΕΙΟΥ	ΗΡΑΚΛΕΙΟ	97%	3%	41%	74%	9%	56%	35%	27%					72%	108%	Εμπόριο-Εφοδιαστική Αλυσίδα, Τουρισμός και Υπηρεσίες	23%	48%	ΝΑΙ	ΝΑΙ	8	13%	ΔΙΟΙΚΗΣΗΣ ΕΠΙΧΕΙΡΗΣΕΩΝ		20	5%	ΜΕΡΙΚΗ	ΜΙΚΡΗ
8	ΤΕΙ ΠΕΛΟΠΟΝΝΗΣΟΥ	ΚΑΛΑΜΑΤΑ	ΔΙΟΙΚΗΣΗΣ ΚΑΙ ΟΙΚΟΝΟΜΙΑΣ	ΚΑΛΑΜΑΤΑ	ΔΙΟΙΚΗΣΗΣ ΕΠΙΧΕΙΡΗΣΕΩΝ ΚΑΙ ΟΡΓΑΝΙΣΜΩΝ (ΚΑΛΑΜΑΤΑ) - ΤΟΠΙΚΗΣ ΑΥΤΟΔΙΟΙΚΗΣΗΣ	ΜΕΣΣΗΝΙΑΣ	ΚΑΛΑΜΑΤΑ	95%	7%	18%	99%	0%	28%	72%	0%					64%	142%	Εμπόριο-Εφοδιαστική Αλυσίδα, Τουρισμός και Υπηρεσίες	20%	54%	ΝΑΙ	ΝΑΙ	4	25%	ΔΙΟΙΚΗΣΗΣ ΕΠΙΧΕΙΡΗΣΕΩΝ		20	5%	ΜΕΡΙΚΗ	ΜΙΚΡΗ
15	ΤΕΙ ΚΕΝΤΡΙΚΗΣ ΜΑΚΕΔΟΝΙΑΣ	ΣΕΡΡΕΣ	ΔΙΟΙΚΗΣΗΣ ΚΑΙ ΟΙΚΟΝΟΜΙΑΣ	ΣΕΡΡΕΣ	ΔΙΟΙΚΗΣΗΣ ΕΠΙΧΕΙΡΗΣΕΩΝ (ΣΕΡΡΕΣ) (ΚΑΤΕΥΘΥΝΣΕΙΣ:1. ΔΙΟΙΚΗΣΗ ΕΠΙΧΕΙΡΗΣΕΩΝ 2. ΜΑΡΚΕΤΙΝΓΚ 1 ΔΙΟΙΚΗΣΗΣ ΕΠΙΧΕΙΡΗΣΕΩΝ (ΚΟΖΑΝΗ) (ΚΑΤΕΥΘΥΝΣΕΙΣ:1. ΔΙΟΙΚΗΣΗ ΕΠΙΧΕΙΡΗΣΕΩΝ 2. ΜΑΡΚΕΤΙΝΓΚ 1	ΣΕΡΡΩΝ	ΣΕΡΡΕΣ	99%	5%	37%	87%	1%	65%	35%	31%	96	722	44	55%	145%	Εμπόριο-Εφοδιαστική Αλυσίδα	19%	65%	ΝΑΙ	ΝΑΙ	5	20%	ΔΙΟΙΚΗΣΗΣ ΕΠΙΧΕΙΡΗΣΕΩΝ		20	5%			
3	ΤΕΙ ΔΥΤΙΚΗΣ ΜΑΚΕΔΟΝΙΑΣ	ΚΟΖΑΝΗ	ΔΙΟΙΚΗΣΗΣ ΚΑΙ ΟΙΚΟΝΟΜΙΑΣ	ΓΡΕΒΕΝΑ	ΕΠΙΧΕΙΡΗΣΕΩΝ (ΚΟΖΑΝΗ) (ΚΑΤΕΥΘΥΝΣΕΙΣ:1. ΔΙΟΙΚΗΣΗ ΕΠΙΧΕΙΡΗΣΕΩΝ 2. ΜΑΡΚΕΤΙΝΓΚ 1	ΚΟΖΑΝΗΣ	ΚΟΖΑΝΗ	97%	5%	27%	96%	30%	47%	23%	8%	116		1040	59%	173%	Εμπόριο-Εφοδιαστική Αλυσίδα	20%	53%	ΝΑΙ	ΟΧΙ	5	20%	ΔΙΟΙΚΗΣΗΣ ΕΠΙΧΕΙΡΗΣΕΩΝ		20	5%	ΜΕΡΙΚΗ	ΜΙΚΡΗ	
2	ΤΕΙ ΑΘΗΝΑΣ	ΑΘΗΝΑ	ΔΙΟΙΚΗΣΗΣ ΚΑΙ ΟΙΚΟΝΟΜΙΑΣ	ΑΘΗΝΑ	ΒΙΒΛΙΟΘΗΚΟΝΟΜΙΑ Σ & ΣΥΣΤΗΜΑΤΩΝ ΠΛΗΡΟΦΟΡΗΣΗΣ (ΑΘΗΝΑ)	ΑΤΤΙΚΗΣ	ΑΘΗΝΑ	100%	2%	24%	25%	2%	49%	48%	9%	50	198	15	71%	206%		23%	62%	ΝΑΙ	ΝΑΙ	26	4%	ΒΙΒΛΙΟΘΗΚΟΝΟΜΙΑ Σ & ΣΥΣΤΗΜΑΤΩΝ ΠΛΗΡΟΦΟΡΗΣΗΣ		2	50%			

Έκθεση αναλυτικής αξιολόγησης της εφαρμογής του Σχεδίου ΑΘΗΝΑ

ΤΑΥΤΟΤΗΤΑ ΤΜΗΜΑΤΩΝ				ΒΙΩΣΙΜΟΤΗΤΑ										ΔΕΙΚΤΕΣ ΠΟΙΟΤΗΤΑΣ							ΙΚΑΝΟΠΟΙΗΣΗ ΧΩΡΟΤΑΞΙΚΗΣ ΔΙΑΣΤΑΣΗΣ				ΕΞΕΙΔΙΚΕΥΣΗ ΓΝΩΣΤΙΚΟΥ ΑΝΤΙΚΕΙΜΕΝΟΥ				ΣΥΝΑΦΕΙΑ ΓΝΩΣΤΙΚΩΝ ΑΝΤΙΚΕΙΜΕΝΩΝ				
ΚΩΔ. ΝΕΟΥ ΙΔΡΥΜΑΤΟΣ	ΟΝΟΜΑΣΙΑ ΝΕΟΥ ΙΔΡΥΜΑΤΟΣ	ΕΔΡΑ ΙΔΡΥΜΑΤΟΣ	ΝΕΑ ΟΝΟΜΑΣΙΑ ΣΧΟΛΗΣ	ΕΔΡΑ ΣΧΟΛΗΣ	ΟΝΟΜΑΣΙΑ ΤΜΗΜΑΤΟΣ	ΝΟΜΟΣ	ΕΔΡΑ ΤΜΗΜΑΤΟΣ	% ΕΠΙΤΥΧΟΝΤΩΝ ΠΡΟΣ ΕΙΣΑΚΤΕΟΥΣ (ΓΕΝΙΚΗ ΣΕΙΡΑ)	% ΕΠΙΤΥΧΟΝΤΩΝ/ ΠΛΗΘΟΣ ΥΨΗΦΩΝ ΠΟΥ ΔΗΛΩΣΑΝ ΤΟ ΤΜΗΜΑ	% ΕΠΙΤΥΧΟΝΤΩΝ ΠΟΥ ΔΗΛΩΣΑΝ ΤΟ ΤΜΗΜΑ ΑΠΟ 1Η ΕΩΣ 3Η ΠΡΟΤΙΜΗΣΗ ΠΡΟΣ ΕΙΣΑΚΤΕΟΥΣ	% ΕΠΙΤΥΧΟΝΤΩΝ ΓΕΝΙΚΗΣ ΣΕΙΡΑΣ < 10.000 ΜΟΡΙΑ	% ΠΤΥΧΙΟΥΧΩΝ Ν ΕΤΗ / ΣΥΝΟΛΟ ΠΤΥΧΙΟΥΧΩΝ	% ΠΤΥΧΙΟΥΧΩΝ Ν+2 ΕΤΗ / ΣΥΝΟΛΟ ΠΤΥΧΙΟΥΧΩΝ	% ΠΤΥΧΙΟΥΧΩΝ > Ν+2 ΕΤΗ / ΣΥΝΟΛΟ ΠΤΥΧΙΟΥΧΩΝ	% ΦΟΙΤΗΤΩΝ ΠΟΥ ΜΕΤΕΓΡΑΦΗΣΑΝ / ΠΛΗΘΟΣ ΕΙΣΑΚΤΕΩΝ	ΕΝΕΡΓΟΙ ΦΟΙΤΗΤΕΣ/ΜΕΛΟΣ ΔΕΠ	ΕΝΕΡΓΟΙ ΦΟΙΤΗΤΕΣ/ΔΙΟΙΚΗΤΙΚΟ ΠΡΟΣΩΠΙΚΟ	ΕΝΕΡΓΟΙ ΦΟΙΤΗΤΕΣ/ΛΟΙΠΟ ΔΙΔΑΚΤΙΚΟ	% ΕΝΕΡΓΩΝ ΦΟΙΤΗΤΩΝ / ΕΓΓΕΓΡΑΜΜΕΝΩΝ ΦΟΙΤΗΤΩΝ	ΕΙΣΑΚΤΕΟΙ/ ΜΕΤΙΣΤΗ ΔΥΝΑΜΙΚΟΤΗΤΑ ΛΙΘΟΥΣΣΑΣ	ΑΝΤΙΣΤΟΙΧΗ ΣΕ ΚΛΑΔΟ ΛΙΧΜΗΣ	% ΕΙΣΑΚΤΕΩΝ ΛΟΙΠΩΝ ΚΑΤΗΓΟΡΙΩΝ / ΕΙΣΑΚΤΕΟΙ ΣΥΝΟΛΟ	ΦΟΙΤΗΤΕΣ Ν ΕΤΗ/ΕΓΓΕΓΡΑΜΜΕΝΟΥΣ ΦΟΙΤΗΤΕΣ	ΕΔΡΑ ΣΤΗΝ ΕΔΡΑ ΙΔΡΥΜΑΤΟΣ	ΕΔΡΑ ΣΤΗΝ ΕΔΡΑ ΣΧΟΛΗΣ	ΠΛΗΘΟΣ ΤΜΗΜΑΤΩΝ ΠΟΥ ΕΔΡΕΟΥΝ ΣΤΗΝ ΠΟΛΗ	% ΩΣ ΠΡΟΣ ΠΛΗΘΟΣ ΤΜΗΜΑΤΩΝ ΠΟΥ ΕΔΡΕΟΥΝ ΣΤΗΝ ΠΟΛΗ	ΓΝΩΣΤΙΚΟ ΑΝΤΙΚΕΙΜΕΝΟ (ΜΕ ΒΑΣΗ ΑΝΤΙΣΤΟΙΧΗΣ ΜΕΤΑΓΡΑΦΩΝ)	ΚΑΤΑΚΕΡΜΑΤΙΣΜΕΝΟ ΓΝΩΣΤΙΚΟ ΑΝΤΙΚΕΙΜΕΝΟ	ΠΛΗΘΟΣ ΤΜΗΜΑΤΩΝ ΣΤΟ ΓΝΩΣΤΙΚΟ ΑΝΤΙΚΕΙΜΕΝΟ (ΜΕ ΒΑΣΗ ΑΝΤΙΣΤΟΙΧΗΣ ΜΕΤΑΓΡΑΦΩΝ)	% ΤΜΗΜΑΤΟΣ ΩΣ ΠΡΟΣ ΠΛΗΘΟΣ ΤΜΗΜΑΤΩΝ ΣΤΟ ΓΝΩΣΤΙΚΟ ΑΝΤΙΚΕΙΜΕΝΟ (ΜΕ ΒΑΣΗ ΑΝΤΙΣΤΟΙΧΗΣ ΜΕΤΑΓΡΑΦΩΝ)	ΣΥΝΑΦΕΙΑ ΓΝΩΣΤΙΚΩΝ ΑΝΤΙΚΕΙΜΕΝΩΝ ΣΥΓΧΡΟΝΕΥΜΕΝΩΝ ΤΜΗΜΑΤΩΝ	ΣΥΝΑΦΕΙΑ ΠΡΟΓΡΑΜΜΑΤΟΣ ΣΠΟΥΔΩΝ ΣΥΓΧΡΟΝΕΥΜΕΝΩΝ ΤΜΗΜΑΤΩΝ
5	ΑΛΕΞΑΝΔΡΕΙΟ ΤΕΙ ΘΕΣΣΑΛΟΝΙΚΗΣ	ΘΕΣΣΑΛΟΝΙΚΗ	ΔΙΟΙΚΗΣΗΣ ΚΑΙ ΟΙΚΟΝΟΜΙΑΣ	ΘΕΣΣΑΛΟΝΙΚΗ	ΒΙΒΛΙΟΘΗΚΟΝΟΜΙΑ Σ & ΣΥΣΤΗΜΑΤΩΝ ΠΛΗΡΟΦΟΡΗΣΗΣ (ΘΕΣΣΑΛΟΝΙΚΗ)	ΘΕΣΣΑΛΟΝΙΚΗΣ	ΘΕΣΣΑΛΟΝΙΚΗ	99%	1%	26%	25%	2%	62%	37%	0%				58%	255%		24%	80%	ΝΑΙ	ΝΑΙ	17	6%	ΒΙΒΛΙΟΘΗΚΟΝΟΜΙΑ Σ & ΣΥΣΤΗΜΑΤΩΝ ΠΛΗΡΟΦΟΡΗΣΗΣ		2	50%		
4	ΤΕΙ ΗΠΕΙΡΟΥ	ΑΡΤΑ	ΔΙΟΙΚΗΣΗΣ ΚΑΙ ΟΙΚΟΝΟΜΙΑΣ	ΗΓΟΥΜΕΝΙΤΣΑ	ΔΙΟΙΚΗΣΗΣ ΕΠΙΧΕΙΡΗΣΕΩΝ (ΗΓΟΥΜΕΝΙΤΣΑ) - ΔΙΟΙΚΗΣΗ ΕΠΙΧΕΙΡΗΣΕΩΝ (ΚΑΤΕΥΘΥΝΣΕΙΣ: 1. ΔΙΟΙΚΗΣΗ ΕΠΙΧΕΙΡΗΣΕΩΝ (ΘΕΣΣΑΛΟΝΙΚΗ) - ΔΙΟΙΚΗΣΗ ΕΠΙΧΕΙΡΗΣΕΩΝ (ΚΑΤΕΥΘΥΝΣΕΙΣ: 1. ΔΙΟΙΚΗΣΗ	ΘΕΣΠΡΟΤΙΑΣ	ΗΓΟΥΜΕΝΙΤΣΑ	97%	1%	17%	24%	2%	33%	65%	2%				74%	79%	Τουρισμός και Υπηρεσίες	21%	62%	ΟΧΙ	ΝΑΙ	1	100%	ΔΙΟΙΚΗΣΗΣ ΕΠΙΧΕΙΡΗΣΕΩΝ		20	5%	ΜΕΡΙΚΗ	ΜΙΚΡΗ
5	ΑΛΕΞΑΝΔΡΕΙΟ ΤΕΙ ΘΕΣΣΑΛΟΝΙΚΗΣ	ΘΕΣΣΑΛΟΝΙΚΗ	ΔΙΟΙΚΗΣΗΣ ΚΑΙ ΟΙΚΟΝΟΜΙΑΣ	ΘΕΣΣΑΛΟΝΙΚΗ	ΔΙΟΙΚΗΣΗΣ ΕΠΙΧΕΙΡΗΣΕΩΝ (ΘΕΣΣΑΛΟΝΙΚΗ) - ΔΙΟΙΚΗΣΗ ΕΠΙΧΕΙΡΗΣΕΩΝ (ΚΑΤΕΥΘΥΝΣΕΙΣ: 1. ΔΙΟΙΚΗΣΗ	ΘΕΣΣΑΛΟΝΙΚΗΣ	ΘΕΣΣΑΛΟΝΙΚΗ	99%	8%	37%	23%	1%	49%	50%	77%				59%	158%	Εμπόριο- Εφοδιαστική Αλυσίδα	24%	87%	ΝΑΙ	ΝΑΙ	17	6%	ΔΙΟΙΚΗΣΗΣ ΕΠΙΧΕΙΡΗΣΕΩΝ		20	5%	ΜΕΡΙΚΗ	ΜΙΚΡΗ
2	ΤΕΙ ΑΘΗΝΑΣ	ΑΘΗΝΑ	ΕΠΑΓΓΕΛΜΑΤΩΝ ΥΓΕΙΑΣ ΚΑΙ ΠΡΟΝΟΙΑΣ	ΑΘΗΝΑ	ΦΥΣΙΚΟΘΕΡΑΠΕΙΑΣ (ΑΘΗΝΑ)	ΑΤΤΙΚΗΣ	ΑΘΗΝΑ	100%	1%	67%	25%	1%	74%	26%	83%	56	362	40	85%	101%	Ιατρική και Φάρμακα	24%	68%	ΝΑΙ	ΝΑΙ	26	4%	ΦΥΣΙΚΟΘΕΡΑΠΕΙΑΣ		4	25%		
13	ΤΕΙ ΔΥΤΙΚΗΣ ΕΛΛΑΔΑΣ	ΠΑΤΡΑ	ΕΠΑΓΓΕΛΜΑΤΩΝ ΥΓΕΙΑΣ ΚΑΙ ΠΡΟΝΟΙΑΣ	ΠΑΤΡΑ	ΦΥΣΙΚΟΘΕΡΑΠΕΙΑΣ (ΑΙΓΙΟ)	ΑΧΑΪΑΣ	ΑΙΓΙΟ	100%	2%	56%	24%	1%	67%	33%	1%				98%	180%	Ιατρική και Φάρμακα	21%	#ΔΙΑΙΡ./Ο!	ΟΧΙ	ΟΧΙ	1	100%	ΦΥΣΙΚΟΘΕΡΑΠΕΙΑΣ		4	25%		
5	ΑΛΕΞΑΝΔΡΕΙΟ ΤΕΙ ΘΕΣΣΑΛΟΝΙΚΗΣ	ΘΕΣΣΑΛΟΝΙΚΗ	ΕΠΑΓΓΕΛΜΑΤΩΝ ΥΓΕΙΑΣ ΚΑΙ ΠΡΟΝΟΙΑΣ	ΘΕΣΣΑΛΟΝΙΚΗ	ΦΥΣΙΚΟΘΕΡΑΠΕΙΑΣ (ΘΕΣΣΑΛΟΝΙΚΗ)	ΘΕΣΣΑΛΟΝΙΚΗΣ	ΘΕΣΣΑΛΟΝΙΚΗ	100%	1%	59%	23%	0%	89%	11%	71%				77%	180%	Ιατρική και Φάρμακα	24%	75%	ΝΑΙ	ΝΑΙ	17	6%	ΦΥΣΙΚΟΘΕΡΑΠΕΙΑΣ		4	25%		
13	ΤΕΙ ΔΥΤΙΚΗΣ ΕΛΛΑΔΑΣ	ΠΑΤΡΑ	ΕΠΑΓΓΕΛΜΑΤΩΝ ΥΓΕΙΑΣ ΚΑΙ ΠΡΟΝΟΙΑΣ	ΠΑΤΡΑ	ΛΟΓΟΘΕΡΑΠΕΙΑΣ (ΠΑΤΡΑ)	ΑΧΑΪΑΣ	ΠΑΤΡΑ	100%	2%	60%	25%	0%	68%	32%	10%				126%	180%	Ιατρική και Φάρμακα	21%	#ΔΙΑΙΡ./Ο!	ΝΑΙ	ΝΑΙ	6	17%	ΛΟΓΟΘΕΡΑΠΕΙΑΣ		2	50%	ΠΛΗΡΗΣ	ΜΕΓΑΛΗ
2	ΤΕΙ ΑΘΗΝΑΣ	ΑΘΗΝΑ	ΕΠΑΓΓΕΛΜΑΤΩΝ ΥΓΕΙΑΣ ΚΑΙ ΠΡΟΝΟΙΑΣ	ΑΘΗΝΑ	ΕΡΓΟΘΕΡΑΠΕΙΑΣ (ΑΘΗΝΑ)	ΑΤΤΙΚΗΣ	ΑΘΗΝΑ	100%	1%	60%	23%	0%	54%	46%	0%	90	541	34	84%	99%	Ιατρική και Φάρμακα	23%	71%	ΝΑΙ	ΝΑΙ	26	4%	ΕΡΓΟΘΕΡΑΠΕΙΑΣ		1	100%		
4	ΤΕΙ ΗΠΕΙΡΟΥ	ΑΡΤΑ	ΕΠΑΓΓΕΛΜΑΤΩΝ ΥΓΕΙΑΣ ΚΑΙ ΠΡΟΝΟΙΑΣ	ΙΩΑΝΝΙΝΑ	ΛΟΓΟΘΕΡΑΠΕΙΑΣ (ΙΩΑΝΝΙΝΑ)	ΙΩΑΝΝΙΝΩΝ	ΙΩΑΝΝΙΝΑ	100%	2%	55%	26%	22%	63%	14%	5%	172	515	172	94%	61%	Ιατρική και Φάρμακα	21%	86%	ΟΧΙ	ΝΑΙ	3	33%	ΛΟΓΟΘΕΡΑΠΕΙΑΣ		2	50%		
2	ΤΕΙ ΑΘΗΝΑΣ	ΑΘΗΝΑ	ΕΠΑΓΓΕΛΜΑΤΩΝ ΥΓΕΙΑΣ ΚΑΙ ΠΡΟΝΟΙΑΣ	ΑΘΗΝΑ	ΙΑΤΡΙΚΩΝ ΕΡΓΑΣΤΗΡΙΩΝ (ΑΘΗΝΑ)	ΑΤΤΙΚΗΣ	ΑΘΗΝΑ	100%	1%	46%	24%	2%	70%	28%	39%	43	282	12	83%	289%	Ιατρική και Φάρμακα	24%	74%	ΝΑΙ	ΝΑΙ	26	4%	ΙΑΤΡΙΚΩΝ ΕΡΓΑΣΤΗΡΙΩΝ		3	33%		

Έκθεση αναλυτικής αξιολόγησης της εφαρμογής του Σχεδίου ΑΘΗΝΑ

ΤΑΥΤΟΤΗΤΑ ΤΜΗΜΑΤΩΝ						ΒΙΩΣΙΜΟΤΗΤΑ							ΔΕΙΚΤΕΣ ΠΟΙΟΤΗΤΑΣ							ΙΚΑΝΟΠΟΙΗΣΗ ΧΩΡΟΤΑΞΙΚΗΣ ΔΙΑΣΤΑΣΗΣ				ΕΞΕΙΔΙΚΕΥΣΗ ΓΝΩΣΤΙΚΟΥ ΑΝΤΙΚΕΙΜΕΝΟΥ				ΣΥΝΑΦΕΙΑ ΓΝΩΣΤΙΚΩΝ ΑΝΤΙΚΕΙΜΕΝΩΝ					
ΚΩΔ. ΝΕΟΥ ΙΔΡΥΜΑΤΟΣ	ΟΝΟΜΑΣΙΑ ΝΕΟΥ ΙΔΡΥΜΑΤΟΣ	ΕΔΡΑ ΙΔΡΥΜΑΤΟΣ	ΝΕΑ ΟΝΟΜΑΣΙΑ ΣΧΟΛΗΣ	ΕΔΡΑ ΣΧΟΛΗΣ	ΟΝΟΜΑΣΙΑ ΤΜΗΜΑΤΟΣ	ΝΟΜΟΣ	ΕΔΡΑ ΤΜΗΜΑΤΟΣ	% ΕΠΙΤΥΧΟΝΤΩΝ ΠΡΟΣ ΕΙΣΑΚΤΕΟΥΣ (ΓΕΝΙΚΗ ΣΕΙΡΑ)	% ΕΠΙΤΥΧΟΝΤΩΝ/ ΠΛΗΘΟΣ ΥΨΗΦΩΝ ΠΟΥ ΔΗΛΩΣΑΝ ΤΟ ΤΜΗΜΑ	% ΕΠΙΤΥΧΟΝΤΩΝ ΠΟΥ ΔΗΛΩΣΑΝ ΤΟ ΤΜΗΜΑ ΑΠΟ 1Η ΕΩΣ 3Η ΠΡΟΤΙΜΗΣΗ ΠΡΟΣ ΕΙΣΑΚΤΕΟΥΣ	% ΕΠΙΤΥΧΟΝΤΩΝ ΓΕΝΙΚΗΣ ΣΕΙΡΑΣ < 10.000 ΜΟΡΙΑ	% ΠΤΥΧΙΟΥΧΩΝ Ν ΕΤΗ / ΣΥΝΟΛΟ ΠΤΥΧΙΟΥΧΩΝ	% ΠΤΥΧΙΟΥΧΩΝ Ν+2 ΕΤΗ / ΣΥΝΟΛΟ ΠΤΥΧΙΟΥΧΩΝ	% ΠΤΥΧΙΟΥΧΩΝ > Ν+2 ΕΤΗ / ΣΥΝΟΛΟ ΠΤΥΧΙΟΥΧΩΝ	% ΦΟΙΤΗΤΩΝ ΠΟΥ ΜΕΤΕΓΡΑΦΗΣΑΝ / ΠΛΗΘΟΣ ΕΙΣΑΚΤΕΩΝ	ΕΝΕΡΓΟΙ ΦΟΙΤΗΤΕΣ/ΜΕΛΟΣ ΔΕΠ	ΕΝΕΡΓΟΙ ΦΟΙΤΗΤΕΣ/ΔΙΟΙΚΗΤΙΚΟ ΠΡΟΣΩΠΙΚΟ	ΕΝΕΡΓΟΙ ΦΟΙΤΗΤΕΣ/ΛΟΙΠΟ ΔΙΔΑΚΤΙΚΟ	% ΕΝΕΡΓΩΝ ΦΟΙΤΗΤΩΝ / ΕΓΓΕΓΡΑΜΜΕΝΩΝ ΦΟΙΤΗΤΩΝ	ΕΙΣΑΚΤΕΟΙ/ ΜΕΤΙΣΤΗ ΔΥΝΑΜΙΚΟΤΗΤΑ ΑΙΘΟΥΣΑΣ	ΑΝΤΙΣΤΟΙΧΗ ΣΕ ΚΛΑΔΟ ΑΙΧΜΗΣ	% ΕΙΣΑΚΤΕΩΝ ΛΟΙΠΩΝ ΚΑΤΗΓΟΡΙΩΝ / ΕΙΣΑΚΤΕΟΙ ΣΥΝΟΛΟ	ΦΟΙΤΗΤΕΣ Ν ΕΤΗ/ΕΓΓΕΓΡΑΜΜΕΝΟΥΣ ΦΟΙΤΗΤΕΣ	ΕΔΡΑ ΣΤΗΝ ΕΔΡΑ ΙΔΡΥΜΑΤΟΣ	ΕΔΡΑ ΣΤΗΝ ΕΔΡΑ ΣΧΟΛΗΣ	ΠΛΗΘΟΣ ΤΜΗΜΑΤΩΝ ΠΟΥ ΕΔΡΕΟΥΝ ΣΤΗΝ ΠΟΛΗ	% ΩΣ ΠΡΟΣ ΠΛΗΘΟΣ ΤΜΗΜΑΤΩΝ ΠΟΥ ΕΔΡΕΟΥΝ ΣΤΗΝ ΠΟΛΗ	ΓΝΩΣΤΙΚΟ ΑΝΤΙΚΕΙΜΕΝΟ (ΜΕ ΒΑΣΗ ΑΝΤΙΣΤΟΙΧΗΣ ΜΕΤΑΓΡΑΦΩΝ)	ΚΑΤΑΚΕΡΜΑΤΙΣΜΕΝΟ ΓΝΩΣΤΙΚΟ ΑΝΤΙΚΕΙΜΕΝΟ	ΠΛΗΘΟΣ ΤΜΗΜΑΤΩΝ ΣΤΟ ΓΝΩΣΤΙΚΟ ΑΝΤΙΚΕΙΜΕΝΟ (ΜΕ ΒΑΣΗ ΑΝΤΙΣΤΟΙΧΗΣ ΜΕΤΑΓΡΑΦΩΝ)	% ΤΜΗΜΑΤΟΣ ΩΣ ΠΡΟΣ ΠΛΗΘΟΣ ΤΜΗΜΑΤΩΝ ΣΤΟ ΓΝΩΣΤΙΚΟ ΑΝΤΙΚΕΙΜΕΝΟ (ΜΕ ΒΑΣΗ ΑΝΤΙΣΤΟΙΧΗΣ)	ΣΥΝΑΦΕΙΑ ΓΝΩΣΤΙΚΩΝ ΑΝΤΙΚΕΙΜΕΝΩΝ ΣΥΓΧΡΟΝΕΥΜΕΝΩΝ ΤΜΗΜΑΤΩΝ	ΣΥΝΑΦΕΙΑ ΠΡΟΓΡΑΜΜΑΤΟΣ ΣΠΟΥΔΩΝ ΣΥΓΧΡΟΝΕΥΜΕΝΩΝ ΤΜΗΜΑΤΩΝ
5	ΑΛΕΞΑΝΔΡΕΙΟ ΤΕΙ ΘΕΣΣΑΛΟΝΙΚΗΣ	ΘΕΣΣΑΛΟΝΙΚΗ	ΕΠΑΓΓΕΛΜΑΤΩΝ ΥΓΕΙΑΣ ΚΑΙ ΠΡΟΝΟΙΑΣ	ΘΕΣΣΑΛΟΝΙΚΗ	ΙΑΤΡΙΚΩΝ ΕΡΓΑΣΤΗΡΙΩΝ (ΘΕΣΣΑΛΟΝΙΚΗ)	ΘΕΣΣΑΛΟΝΙΚΗΣ	ΘΕΣΣΑΛΟΝΙΚΗ	99%	1%	38%	23%	0%	81%	19%	45%				83%	255%	Ιατρική και Φάρμακα	24%	85%	ΝΑΙ	ΝΑΙ	17	6%	ΙΑΤΡΙΚΩΝ ΕΡΓΑΣΤΗΡΙΩΝ		3	33%		
11	ΤΕΙ ΘΕΣΣΑΛΙΑΣ	ΛΑΡΙΣΑ	ΕΠΑΓΓΕΛΜΑΤΩΝ ΥΓΕΙΑΣ ΚΑΙ ΠΡΟΝΟΙΑΣ	ΛΑΡΙΣΑ	ΙΑΤΡΙΚΩΝ ΕΡΓΑΣΤΗΡΙΩΝ (ΛΑΡΙΣΑ)	ΛΑΡΙΣΑΣ	ΛΑΡΙΣΑ	100%	2%	21%	27%	1%	62%	37%	0%				86%	221%	Ιατρική και Φάρμακα	21%	63%	ΝΑΙ	ΝΑΙ	9	11%	ΙΑΤΡΙΚΩΝ ΕΡΓΑΣΤΗΡΙΩΝ		3	33%		
2	ΤΕΙ ΑΘΗΝΑΣ	ΑΘΗΝΑ	ΕΠΑΓΓΕΛΜΑΤΩΝ ΥΓΕΙΑΣ ΚΑΙ ΠΡΟΝΟΙΑΣ	ΑΘΗΝΑ	ΡΑΔΙΟΛΟΓΙΑΣ ΚΑΙ ΑΚΤΙΝΟΛΟΓΙΑΣ (ΑΘΗΝΑ)	ΑΤΤΙΚΗΣ	ΑΘΗΝΑ	100%	2%	55%	24%	0%	78%	22%	0%	44	240	18	88%	202%	Ιατρική και Φάρμακα	23%	80%	ΝΑΙ	ΝΑΙ	26	4%	ΡΑΔΙΟΛΟΓΙΑΣ ΚΑΙ ΑΚΤΙΝΟΛΟΓΙΑΣ		1	100%		
9	ΤΕΙ ΚΡΗΤΗΣ	ΗΡΑΚΛΕΙΟ	ΤΕΧΝΟΛΟΓΙΑΣ ΓΕΩΠΟΝΙΑΣ ΚΑΙ ΤΕΧΝΟΛΟΓΙΑΣ ΤΡΟΦΙΜΩΝ & ΔΙΑΤΡΟΦΗΣ	ΣΗΤΕΙΑ	ΔΙΑΤΡΟΦΗΣ & ΔΙΑΙΤΟΛΟΓΙΑΣ (ΣΗΤΕΙΑ)	ΛΑΣΙΘΙΟΥ	ΣΗΤΕΙΑ	100%	2%	30%	27%	18%	49%	33%	0%				79%	78%	Αγροτική Παραγωγή, Διατροφή και Τρόφιμα-Ποτά	21%	51%	ΟΧΙ	ΝΑΙ	1	100%	ΔΙΑΙΤΟΛΟΓΙΑΣ & ΔΙΑΤΡΟΦΗΣ		4	25%		
2	ΤΕΙ ΑΘΗΝΑΣ	ΑΘΗΝΑ	ΕΠΑΓΓΕΛΜΑΤΩΝ ΥΓΕΙΑΣ ΚΑΙ ΠΡΟΝΟΙΑΣ	ΑΘΗΝΑ	ΟΔΟΝΤΙΚΗΣ ΤΕΧΝΟΛΟΓΙΑΣ (ΑΘΗΝΑ)	ΑΤΤΙΚΗΣ	ΑΘΗΝΑ	99%	2%	46%	25%	0%	31%	69%	0%	57	230	31	82%	340%	Ιατρική και Φάρμακα	24%	69%	ΝΑΙ	ΝΑΙ	26	4%	ΟΔΟΝΤΙΚΗΣ ΤΕΧΝΟΛΟΓΙΑΣ		1	100%		
2	ΤΕΙ ΑΘΗΝΑΣ	ΑΘΗΝΑ	ΕΠΑΓΓΕΛΜΑΤΩΝ ΥΓΕΙΑΣ ΚΑΙ ΠΡΟΝΟΙΑΣ	ΑΘΗΝΑ	ΔΗΜΟΣΙΑΣ ΥΓΕΙΑΣ ΚΑΙ ΚΟΙΝΟΤΙΚΗΣ ΥΓΕΙΑΣ (ΑΘΗΝΑ) - ΔΗΜΟΣΙΑΣ ΥΓΕΙΑΣ	ΑΤΤΙΚΗΣ	ΑΘΗΝΑ	100%	2%	25%	24%	0%	65%	35%	0%				82%	119%	Ιατρική και Φάρμακα	24%	74%	ΝΑΙ	ΝΑΙ	26	4%	ΔΗΜΟΣΙΑΣ ΥΓΕΙΑΣ ΚΑΙ ΚΟΙΝΟΤΙΚΗΣ ΥΓΕΙΑΣ		1	100%	ΜΕΡΙΚΗ	ΜΙΚΡΗ
2	ΤΕΙ ΑΘΗΝΑΣ	ΑΘΗΝΑ	ΕΠΑΓΓΕΛΜΑΤΩΝ ΥΓΕΙΑΣ ΚΑΙ ΠΡΟΝΟΙΑΣ	ΑΘΗΝΑ	ΟΠΤΙΚΗΣ ΚΑΙ ΟΠΤΟΜΕΤΡΙΑΣ (ΑΘΗΝΑ)	ΑΤΤΙΚΗΣ	ΑΘΗΝΑ	100%	1%	43%	25%	0%	57%	43%	20%	70	246	70	87%	187%	Ιατρική και Φάρμακα	24%	72%	ΝΑΙ	ΝΑΙ	26	4%	ΟΠΤΙΚΗΣ ΚΑΙ ΟΠΤΟΜΕΤΡΙΑΣ		1	100%		
2	ΤΕΙ ΑΘΗΝΑΣ	ΑΘΗΝΑ	ΕΠΑΓΓΕΛΜΑΤΩΝ ΥΓΕΙΑΣ ΚΑΙ ΠΡΟΝΟΙΑΣ	ΑΘΗΝΑ	ΑΙΣΘΗΤΙΚΗΣ & ΚΟΣΜΗΤΟΛΟΓΙΑΣ (ΑΘΗΝΑ)	ΑΤΤΙΚΗΣ	ΑΘΗΝΑ	99%	2%	68%	23%	0%	50%	50%	14%	80	240	34	74%	207%	Ιατρική και Φάρμακα	22%	69%	ΝΑΙ	ΝΑΙ	26	4%	ΑΙΣΘΗΤΙΚΗΣ & ΚΟΣΜΗΤΟΛΟΓΙΑΣ		2	50%		
5	ΑΛΕΞΑΝΔΡΕΙΟ ΤΕΙ ΘΕΣΣΑΛΟΝΙΚΗΣ	ΘΕΣΣΑΛΟΝΙΚΗ	ΕΠΑΓΓΕΛΜΑΤΩΝ ΥΓΕΙΑΣ ΚΑΙ ΠΡΟΝΟΙΑΣ	ΘΕΣΣΑΛΟΝΙΚΗ	ΑΙΣΘΗΤΙΚΗΣ & ΚΟΣΜΗΤΟΛΟΓΙΑΣ (ΘΕΣΣΑΛΟΝΙΚΗ)	ΘΕΣΣΑΛΟΝΙΚΗΣ	ΘΕΣΣΑΛΟΝΙΚΗ	99%	2%	63%	24%	1%	70%	29%	1%				85%	265%	Ιατρική και Φάρμακα	21%	91%	ΝΑΙ	ΝΑΙ	17	6%	ΑΙΣΘΗΤΙΚΗΣ & ΚΟΣΜΗΤΟΛΟΓΙΑΣ		2	50%		
9	ΤΕΙ ΚΡΗΤΗΣ	ΗΡΑΚΛΕΙΟ	ΕΠΑΓΓΕΛΜΑΤΩΝ ΥΓΕΙΑΣ ΚΑΙ ΠΡΟΝΟΙΑΣ	ΗΡΑΚΛΕΙΟ	ΚΟΙΝΩΝΙΚΗΣ ΕΡΓΑΣΙΑΣ (ΗΡΑΚΛΕΙΟ)	ΗΡΑΚΛΕΙΟΥ	ΗΡΑΚΛΕΙΟ	100%	2%	40%	23%	4%	65%	32%	0%				85%			21%	66%	ΝΑΙ	ΝΑΙ	8	13%	ΚΟΙΝΩΝΙΚΗΣ ΕΡΓΑΣΙΑΣ		2	50%		

Έκθεση αναλυτικής αξιολόγησης της εφαρμογής του Σχεδίου ΑΘΗΝΑ

ΤΑΥΤΟΤΗΤΑ ΤΜΗΜΑΤΩΝ						ΒΙΩΣΙΜΟΤΗΤΑ								ΔΕΙΚΤΕΣ ΠΟΙΟΤΗΤΑΣ							ΙΚΑΝΟΠΟΙΗΣΗ ΧΩΡΟΤΑΞΙΚΗΣ ΔΙΑΣΤΑΣΗΣ				ΕΞΕΙΔΙΚΕΥΣΗ ΓΝΩΣΤΙΚΟΥ ΑΝΤΙΚΕΙΜΕΝΟΥ				ΣΥΝΑΦΕΙΑ ΓΝΩΣΤΙΚΩΝ ΑΝΤΙΚΕΙΜΕΝΩΝ				
ΚΩΔ. ΝΕΟΥ ΙΔΡΥΜΑΤΟΣ	ΟΝΟΜΑΣΙΑ ΝΕΟΥ ΙΔΡΥΜΑΤΟΣ	ΕΔΡΑ ΙΔΡΥΜΑΤΟΣ	ΝΕΑ ΟΝΟΜΑΣΙΑ ΣΧΟΛΗΣ	ΕΔΡΑ ΣΧΟΛΗΣ	ΟΝΟΜΑΣΙΑ ΤΜΗΜΑΤΟΣ	ΝΟΜΟΣ	ΕΔΡΑ ΤΜΗΜΑΤΟΣ	% ΕΠΙΤΥΧΟΝΤΩΝ ΠΡΟΣ ΕΙΣΑΚΤΕΟΥΣ (ΓΕΝΙΚΗ ΣΕΙΡΑ)	% ΕΠΙΤΥΧΟΝΤΩΝ/ ΠΛΗΘΟΣ ΥΨΗΦΩΝ ΠΟΥ ΔΗΛΩΣΑΝ ΤΟ ΤΜΗΜΑ	% ΕΠΙΤΥΧΟΝΤΩΝ ΠΟΥ ΔΗΛΩΣΑΝ ΤΟ ΤΜΗΜΑ ΑΠΟ 1Η ΕΩΣ 3Η ΠΡΟΤΙΜΗΣΗ ΠΡΟΣ ΕΙΣΑΚΤΕΟΥΣ	% ΕΠΙΤΥΧΟΝΤΩΝ ΓΕΝΙΚΗΣ ΣΕΙΡΑΣ < 10.000 ΜΟΡΙΑ	% ΠΤΥΧΙΟΥΧΩΝ Ν ΕΤΗ / ΣΥΝΟΛΟ ΠΤΥΧΙΟΥΧΩΝ	% ΠΤΥΧΙΟΥΧΩΝ Ν+2 ΕΤΗ / ΣΥΝΟΛΟ ΠΤΥΧΙΟΥΧΩΝ	% ΠΤΥΧΙΟΥΧΩΝ > Ν+2 ΕΤΗ / ΣΥΝΟΛΟ ΠΤΥΧΙΟΥΧΩΝ	% ΦΟΙΤΗΤΩΝ ΠΟΥ ΜΕΤΕΓΡΑΦΗΣΑΝ / ΠΛΗΘΟΣ ΕΙΣΑΚΤΕΩΝ	ΕΝΕΡΓΟΙ ΦΟΙΤΗΤΕΣ/ΜΕΛΟΣ ΔΕΠ	ΕΝΕΡΓΟΙ ΦΟΙΤΗΤΕΣ/ΔΙΟΙΚΗΤΙΚΟ ΠΡΟΣΩΠΙΚΟ	ΕΝΕΡΓΟΙ ΦΟΙΤΗΤΕΣ/ΛΟΙΠΟ ΔΙΔΑΚΤΙΚΟ	% ΕΝΕΡΓΩΝ ΦΟΙΤΗΤΩΝ / ΕΓΓΕΓΡΑΜΜΕΝΩΝ ΦΟΙΤΗΤΩΝ	ΕΙΣΑΚΤΕΟΙ/ ΜΕΤΙΣΤΗ ΔΥΝΑΜΙΚΟΤΗΤΑ ΛΙΘΟΥΣΣΑΣ	ΑΝΤΙΣΤΟΙΧΗ ΣΕ ΚΛΑΔΟ ΛΙΘΟΥΣΣΑΣ	% ΕΙΣΑΚΤΕΩΝ ΛΟΙΠΩΝ ΚΑΤΗΓΟΡΙΩΝ / ΕΙΣΑΚΤΕΟΙ ΣΥΝΟΛΟ	ΦΟΙΤΗΤΕΣ Ν ΕΤΗ/ΕΓΓΕΓΡΑΜΜΕΝΟΥΣ ΦΟΙΤΗΤΕΣ	ΕΔΡΑ ΣΤΗΝ ΕΔΡΑ ΙΔΡΥΜΑΤΟΣ	ΕΔΡΑ ΣΤΗΝ ΕΔΡΑ ΣΧΟΛΗΣ	ΠΛΗΘΟΣ ΤΜΗΜΑΤΩΝ ΠΟΥ ΕΔΡΕΟΥΝ ΣΤΗΝ ΠΟΛΗ	% ΩΣ ΠΡΟΣ ΠΛΗΘΟΣ ΤΜΗΜΑΤΩΝ ΠΟΥ ΕΔΡΕΟΥΝ ΣΤΗΝ ΠΟΛΗ	ΓΝΩΣΤΙΚΟ ΑΝΤΙΚΕΙΜΕΝΟ (ΜΕ ΒΑΣΗ ΑΝΤΙΣΤΟΙΧΗΣ ΜΕΤΑΓΡΑΦΩΝ)	ΚΑΤΑΚΕΡΜΑΤΙΣΜΕΝΟ ΓΝΩΣΤΙΚΟ ΑΝΤΙΚΕΙΜΕΝΟ	ΠΛΗΘΟΣ ΤΜΗΜΑΤΩΝ ΣΤΟ ΓΝΩΣΤΙΚΟ ΑΝΤΙΚΕΙΜΕΝΟ (ΜΕ ΒΑΣΗ ΑΝΤΙΣΤΟΙΧΗΣ ΜΕΤΑΓΡΑΦΩΝ)	% ΤΜΗΜΑΤΟΣ ΩΣ ΠΡΟΣ ΠΛΗΘΟΣ ΤΜΗΜΑΤΩΝ ΣΤΟ ΓΝΩΣΤΙΚΟ ΑΝΤΙΚΕΙΜΕΝΟ (ΜΕ ΒΑΣΗ ΑΝΤΙΣΤΟΙΧΗΣ)	ΣΥΝΑΦΕΙΑ ΓΝΩΣΤΙΚΩΝ ΑΝΤΙΚΕΙΜΕΝΩΝ ΣΥΓΧΡΟΝΕΥΜΕΝΩΝ ΤΜΗΜΑΤΩΝ	ΣΥΝΑΦΕΙΑ ΠΡΟΓΡΑΜΜΑΤΟΣ ΣΠΟΥΔΩΝ ΣΥΓΧΡΟΝΕΥΜΕΝΩΝ ΤΜΗΜΑΤΩΝ
9	ΤΕΙ ΚΡΗΤΗΣ	ΗΡΑΚΛΕΙΟ	ΕΦΑΡΜΟΣΜΕΝΩ Ν ΕΠΙΣΤΗΜΩΝ	ΧΑΝΙΑ	ΜΗΧΑΝΙΚΩΝ ΜΟΥΣΙΚΗΣ ΤΕΧΝΟΛΟΓΙΑΣ ΚΑΙ ΑΚΟΥΣΤΙΚΗΣ Τ.Ε. (ΡΕΘΥΜΝΟ)	ΡΕΘΥΜΝΗΣ	ΡΕΘΥΜΝΟ	100%	5%	45%	85%	0%	31%	69%	1%	65	195	25	54%		Τεχνολογία και ΤΠΕ	21%	40%	ΟΧΙ	ΟΧΙ	1	100%	ΜΗΧΑΝΙΚΩΝ ΜΟΥΣΙΚΗΣ ΤΕΧΝΟΛΟΓΙΑΣ ΚΑΙ ΑΚΟΥΣΤΙΚΗΣ		1	100%		
2	ΤΕΙ ΑΘΗΝΑΣ	ΑΘΗΝΑ	ΕΠΑΓΓΕΛΜΑΤΩΝ ΥΓΕΙΑΣ ΚΑΙ ΠΡΟΝΟΙΑΣ	ΑΘΗΝΑ	ΝΟΣΗΛΕΥΤΙΚΗΣ (ΑΘΗΝΑ)	ΑΤΤΙΚΗΣ	ΑΘΗΝΑ	100%	3%	56%	25%	1%	67%	32%	95%	36	342	35	84%	171%	Ιατρική και Φάρμακα	19%	69%	ΝΑΙ	ΝΑΙ	26	4%	ΝΟΣΗΛΕΥΤΙΚΗ		10	10%	ΠΛΗΡΗΣ	ΜΕΓΑΛΗ
5	ΑΛΕΞΑΝΔΡΕΙΟ ΤΕΙ ΘΕΣΣΑΛΟΝΙΚΗΣ	ΘΕΣΣΑΛΟΝΙΚΗ	ΕΠΑΓΓΕΛΜΑΤΩΝ ΥΓΕΙΑΣ ΚΑΙ ΠΡΟΝΟΙΑΣ	ΘΕΣΣΑΛΟΝΙΚΗ	ΝΟΣΗΛΕΥΤΙΚΗΣ (ΘΕΣΣΑΛΟΝΙΚΗ)	ΘΕΣΣΑΛΟΝΙΚΗΣ	ΘΕΣΣΑΛΟΝΙΚΗ	100%	1%	48%	25%	0%	82%	18%	122%				89%		Ιατρική και Φάρμακα	24%	91%	ΝΑΙ	ΝΑΙ	17	6%	ΝΟΣΗΛΕΥΤΙΚΗ		10	10%		
13	ΤΕΙ ΔΥΤΙΚΗΣ ΕΛΛΑΔΑΣ	ΠΑΤΡΑ	ΕΠΑΓΓΕΛΜΑΤΩΝ ΥΓΕΙΑΣ ΚΑΙ ΠΡΟΝΟΙΑΣ	ΠΑΤΡΑ	ΝΟΣΗΛΕΥΤΙΚΗΣ (ΠΑΤΡΑ)	ΑΧΑΪΑΣ	ΠΑΤΡΑ	99%	3%	36%	26%	0%	86%	14%	34%					205%	Ιατρική και Φάρμακα	19%	#ΔΙΑΙΡ./0!	ΝΑΙ	ΝΑΙ	6	17%	ΝΟΣΗΛΕΥΤΙΚΗ		10	10%		
11	ΤΕΙ ΘΕΣΣΑΛΙΑΣ	ΛΑΡΙΣΑ	ΕΠΑΓΓΕΛΜΑΤΩΝ ΥΓΕΙΑΣ ΚΑΙ ΠΡΟΝΟΙΑΣ	ΛΑΡΙΣΑ	ΝΟΣΗΛΕΥΤΙΚΗΣ (ΛΑΡΙΣΑ)	ΛΑΡΙΣΑΣ	ΛΑΡΙΣΑ	97%	2%	34%	24%	3%	88%	9%	34%	144	1149	164	88%	319%	Ιατρική και Φάρμακα	20%	82%	ΝΑΙ	ΝΑΙ	9	11%	ΝΟΣΗΛΕΥΤΙΚΗ		10	10%		
10	ΤΕΙ ΣΤΕΡΕΑΣ ΕΛΛΑΔΟΣ	ΛΑΜΙΑ	ΕΠΑΓΓΕΛΜΑΤΩΝ ΥΓΕΙΑΣ ΚΑΙ ΠΡΟΝΟΙΑΣ	ΛΑΜΙΑ	ΝΟΣΗΛΕΥΤΙΚΗΣ (ΛΑΜΙΑ)	ΦΘΙΩΤΙΔΟΣ	ΛΑΜΙΑ	98%	2%	16%	24%	0%	78%	22%	14%	117	526	25	79%	199%	Ιατρική και Φάρμακα	18%	63%	ΝΑΙ	ΝΑΙ	4	25%	ΝΟΣΗΛΕΥΤΙΚΗ		10	10%		
9	ΤΕΙ ΚΡΗΤΗΣ	ΗΡΑΚΛΕΙΟ	ΕΠΑΓΓΕΛΜΑΤΩΝ ΥΓΕΙΑΣ ΚΑΙ ΠΡΟΝΟΙΑΣ	ΗΡΑΚΛΕΙΟ	ΝΟΣΗΛΕΥΤΙΚΗΣ (ΗΡΑΚΛΕΙΟ)	ΗΡΑΚΛΕΙΟΥ	ΗΡΑΚΛΕΙΟ	96%	2%	39%	24%	28%	63%	9%	8%	81	806	16	95%		Ιατρική και Φάρμακα	20%	79%	ΝΑΙ	ΝΑΙ	8	13%	ΝΟΣΗΛΕΥΤΙΚΗ		10	10%		
4	ΤΕΙ ΗΠΕΙΡΟΥ	ΑΡΤΑ	ΕΠΑΓΓΕΛΜΑΤΩΝ ΥΓΕΙΑΣ ΚΑΙ ΠΡΟΝΟΙΑΣ	ΙΩΑΝΝΙΝΑ	ΝΟΣΗΛΕΥΤΙΚΗΣ (ΙΩΑΝΝΙΝΑ)	ΙΩΑΝΝΙΝΩΝ	ΙΩΑΝΝΙΝΑ	97%	2%	34%	24%	29%	59%	12%	24%	197	590	131	94%	224%	Ιατρική και Φάρμακα	20%	80%	ΟΧΙ	ΝΑΙ	3	33%	ΝΟΣΗΛΕΥΤΙΚΗ		10	10%		
2	ΤΕΙ ΑΘΗΝΑΣ	ΑΘΗΝΑ	ΕΠΑΓΓΕΛΜΑΤΩΝ ΥΓΕΙΑΣ ΚΑΙ ΠΡΟΝΟΙΑΣ	ΑΘΗΝΑ	ΜΑΙΕΥΤΙΚΗΣ (ΑΘΗΝΑ)	ΑΤΤΙΚΗΣ	ΑΘΗΝΑ	99%	2%	64%	23%	0%	77%	23%	74%	45	315	14	90%	83%	Ιατρική και Φάρμακα	22%	77%	ΝΑΙ	ΝΑΙ	26	4%	ΜΑΙΕΥΤΙΚΗΣ		3	33%		
5	ΑΛΕΞΑΝΔΡΕΙΟ ΤΕΙ ΘΕΣΣΑΛΟΝΙΚΗΣ	ΘΕΣΣΑΛΟΝΙΚΗ	ΕΠΑΓΓΕΛΜΑΤΩΝ ΥΓΕΙΑΣ ΚΑΙ ΠΡΟΝΟΙΑΣ	ΘΕΣΣΑΛΟΝΙΚΗ	ΜΑΙΕΥΤΙΚΗΣ (ΘΕΣΣΑΛΟΝΙΚΗ)	ΘΕΣΣΑΛΟΝΙΚΗΣ	ΘΕΣΣΑΛΟΝΙΚΗ	100%	1%	62%	23%	0%	84%	16%	37%				81%	238%	Ιατρική και Φάρμακα	25%	84%	ΝΑΙ	ΝΑΙ	17	6%	ΜΑΙΕΥΤΙΚΗΣ		3	33%		

Έκθεση αναλυτικής αξιολόγησης της εφαρμογής του Σχεδίου ΑΘΗΝΑ

ΤΑΥΤΟΤΗΤΑ ΤΜΗΜΑΤΩΝ						ΒΙΩΣΙΜΟΤΗΤΑ								ΔΕΙΚΤΕΣ ΠΟΙΟΤΗΤΑΣ								ΙΚΑΝΟΠΟΙΗΣΗ ΧΩΡΟΤΑΞΙΑΚΗΣ ΔΙΑΣΤΑΣΗΣ				ΕΞΕΙΔΙΚΕΥΣΗ ΓΝΩΣΤΙΚΟΥ ΑΝΤΙΚΕΙΜΕΝΟΥ				ΣΥΝΑΦΕΙΑ ΓΝΩΣΤΙΚΩΝ ΑΝΤΙΚΕΙΜΕΝΩΝ			
ΚΩΔ. ΝΕΟΥ ΙΔΡΥΜΑΤΟΣ	ΟΝΟΜΑΣΙΑ ΝΕΟΥ ΙΔΡΥΜΑΤΟΣ	ΕΔΡΑ ΙΔΡΥΜΑΤΟΣ	ΝΕΑ ΟΝΟΜΑΣΙΑ ΣΧΟΛΗΣ	ΕΔΡΑ ΣΧΟΛΗΣ	ΟΝΟΜΑΣΙΑ ΤΜΗΜΑΤΟΣ	ΝΟΜΟΣ	ΕΔΡΑ ΤΜΗΜΑΤΟΣ	% ΕΠΙΤΥΧΟΝΤΩΝ ΠΡΟΣ ΕΙΣΑΚΤΕΟΥΣ (ΓΕΝΙΚΗ ΣΕΙΡΑ)	% ΕΠΙΤΥΧΟΝΤΩΝ/ ΠΛΗΘΟΣ ΥΨΗΦΩΛΙΩΝ ΠΟΥ ΔΗΛΩΣΑΝ ΤΟ ΤΜΗΜΑ	% ΕΠΙΤΥΧΟΝΤΩΝ ΠΟΥ ΔΗΛΩΣΑΝ ΤΟ ΤΜΗΜΑ ΑΠΟ 1Η ΕΩΣ 3Η ΠΡΟΤΙΜΗΣΗ ΠΡΟΣ ΕΙΣΑΚΤΕΟΥΣ	% ΕΠΙΤΥΧΟΝΤΩΝ ΓΕΝΙΚΗΣ ΣΕΙΡΑΣ < 10.000 ΜΟΡΙΑ	% ΠΤΥΧΙΟΥΧΩΝ Ν ΕΤΗ / ΣΥΝΟΛΟ ΠΤΥΧΙΟΥΧΩΝ	% ΠΤΥΧΙΟΥΧΩΝ Ν+2 ΕΤΗ / ΣΥΝΟΛΟ ΠΤΥΧΙΟΥΧΩΝ	% ΠΤΥΧΙΟΥΧΩΝ > Ν+2 ΕΤΗ / ΣΥΝΟΛΟ ΠΤΥΧΙΟΥΧΩΝ	% ΦΟΙΤΗΤΩΝ ΠΟΥ ΜΕΤΕΓΡΑΦΗΣΑΝ / ΠΛΗΘΟΣ ΕΙΣΑΚΤΕΩΝ	ΕΝΕΡΓΟΙ ΦΟΙΤΗΤΕΣ/ΜΕΛΟΣ ΔΕΠ	ΕΝΕΡΓΟΙ ΦΟΙΤΗΤΕΣ/ΔΙΟΙΚΗΤΙΚΟ ΠΡΟΣΩΠΙΚΟ	ΕΝΕΡΓΟΙ ΦΟΙΤΗΤΕΣ/ΛΟΙΠΟ ΔΙΔΑΚΤΙΚΟ	% ΕΝΕΡΓΩΝ ΦΟΙΤΗΤΩΝ / ΕΓΓΕΦΡΑΜΜΕΝΩΝ ΦΟΙΤΗΤΩΝ	ΕΙΣΑΚΤΕΟΙ/ ΜΕΙΣΤΗ ΔΥΝΑΜΙΚΟΤΗΤΑ ΑΙΘΟΥΣΑΣ	ΑΝΤΙΣΤΟΙΧΗΧΗ ΣΕ ΚΛΑΔΟ ΑΙΚΜΗΣ	% ΕΙΣΑΚΤΕΩΝ ΛΟΙΠΩΝ ΚΑΤΗΓΟΡΙΩΝ / ΕΙΣΑΚΤΕΟΙ ΣΥΝΟΛΟ	ΦΟΙΤΗΤΕΣ Ν ΕΤΗ/ΕΓΓΕΦΡΑΜΜΕΝΟΥΣ ΦΟΙΤΗΤΕΣ	ΕΔΡΑ ΣΤΗΝ ΕΔΡΑ ΙΔΡΥΜΑΤΟΣ	ΕΔΡΑ ΣΤΗΝ ΕΔΡΑ ΣΧΟΛΗΣ	ΠΛΗΘΟΣ ΤΜΗΜΑΤΩΝ ΠΟΥ ΕΔΡΕΟΥΝ ΣΤΗΝ ΠΟΛΗ	% ΩΣ ΠΡΟΣ ΠΛΗΘΟΣ ΤΜΗΜΑΤΩΝ ΠΟΥ ΕΔΡΕΟΥΝ ΣΤΗΝ ΠΟΛΗ	ΓΝΩΣΤΙΚΟ ΑΝΤΙΚΕΙΜΕΝΟ (ΜΕ ΒΑΣΗ ΑΝΤΙΣΤΟΙΧΗΣ ΜΕΤΑΓΡΑΦΩΝ)	ΚΑΤΑΚΕΡΜΑΤΙΣΜΕΝΟ ΓΝΩΣΤΙΚΟ ΑΝΤΙΚΕΙΜΕΝΟ	ΠΛΗΘΟΣ ΤΜΗΜΑΤΩΝ ΣΤΟ ΓΝΩΣΤΙΚΟ ΑΝΤΙΚΕΙΜΕΝΟ (ΜΕ ΒΑΣΗ ΑΝΤΙΣΤΟΙΧΗΣ ΜΕΤΑΓΡΑΦΩΝ)	% ΤΜΗΜΑΤΟΣ ΩΣ ΠΡΟΣ ΠΛΗΘΟΣ ΤΜΗΜΑΤΩΝ ΣΤΟ ΓΝΩΣΤΙΚΟ ΑΝΤΙΚΕΙΜΕΝΟ (ΜΕ ΒΑΣΗ ΑΝΤΙΣΤΟΙΧΗΣ)	ΣΥΝΑΦΕΙΑ ΓΝΩΣΤΙΚΩΝ ΑΝΤΙΚΕΙΜΕΝΩΝ ΣΥΓΧΡΟΝΕΥΜΕΝΩΝ ΤΜΗΜΑΤΩΝ	ΣΥΝΑΦΕΙΑ ΠΡΟΓΡΑΜΜΑΤΟΣ ΣΠΟΥΔΩΝ ΣΥΓΧΡΟΝΕΥΜΕΝΩΝ ΤΜΗΜΑΤΩΝ
10	ΤΕΙ ΣΤΕΡΕΑΣ ΕΛΛΑΔΟΣ	ΛΑΜΙΑ	ΕΠΑΓΓΕΛΜΑΤΩΝ ΥΓΕΙΑΣ ΚΑΙ ΠΡΟΝΟΙΑΣ	ΛΑΜΙΑ	ΦΥΣΙΚΟΘΕΡΑΠΕΙΑΣ (ΛΑΜΙΑ)	ΦΘΙΩΤΙΔΟΣ	ΛΑΜΙΑ	100%	2%	59%	24%	0%	41%	59%	3%	54	324	29	71%	183%	Ιατρική και Φάρμακα	21%	53%	ΝΑΙ	ΝΑΙ	4	25%	ΦΥΣΙΚΟΘΕΡΑΠΕΙΑΣ		4	25%		
2	ΤΕΙ ΑΘΗΝΑΣ	ΑΘΗΝΑ	ΕΠΑΓΓΕΛΜΑΤΩΝ ΥΓΕΙΑΣ ΚΑΙ ΠΡΟΝΟΙΑΣ	ΑΘΗΝΑ	ΚΟΙΝΩΝΙΚΗΣ ΕΡΓΑΣΙΑΣ (ΑΘΗΝΑ)	ΑΤΤΙΚΗΣ	ΑΘΗΝΑ	100%	2%	59%	23%	1%	58%	41%	58%	86	344	29	82%	148%		23%	66%	ΝΑΙ	ΝΑΙ	26	4%	ΚΟΙΝΩΝΙΚΗΣ ΕΡΓΑΣΙΑΣ		2	50%	ΠΛΗΡΗΣ	ΜΕΓΑΛΗ
3	ΤΕΙ ΔΥΤΙΚΗΣ ΜΑΚΕΔΟΝΙΑΣ	ΚΟΖΑΝΗ	ΕΠΑΓΓΕΛΜΑΤΩΝ ΥΓΕΙΑΣ ΚΑΙ ΠΡΟΝΟΙΑΣ	ΠΤΟΛΕΜΑΪΔΑ	ΜΑΙΕΥΤΙΚΗΣ (ΠΤΟΛΕΜΑΪΔΑ)	ΚΟΖΑΝΗΣ	ΠΤΟΛΕΜΑΪΔΑ	99%	2%	57%	22%				0%				100%	183%	Ιατρική και Φάρμακα	21%	100%	ΟΧΙ	ΟΧΙ	1	100%	ΜΑΙΕΥΤΙΚΗΣ		3	33%		
2	ΤΕΙ ΑΘΗΝΑΣ	ΑΘΗΝΑ	ΕΠΑΓΓΕΛΜΑΤΩΝ ΥΓΕΙΑΣ ΚΑΙ ΠΡΟΝΟΙΑΣ	ΑΘΗΝΑ	ΠΡΟΣΧΟΛΙΚΗΣ ΑΓΩΓΗΣ (ΑΘΗΝΑ)	ΑΤΤΙΚΗΣ	ΑΘΗΝΑ	100%	1%	61%	24%	0%	65%	35%	43%	97	341	32	90%	144%		24%	73%	ΝΑΙ	ΝΑΙ	26	4%	ΕΠΙΣΤΗΜΩΝ ΠΡΟΣΧΟΛΙΚΗΣ ΑΓΩΓΗΣ		9	11%		
4	ΤΕΙ ΗΠΕΙΡΟΥ	ΑΡΤΑ	ΕΠΑΓΓΕΛΜΑΤΩΝ ΥΓΕΙΑΣ ΚΑΙ ΠΡΟΝΟΙΑΣ	ΙΩΑΝΝΙΝΑ	ΠΡΟΣΧΟΛΙΚΗΣ ΑΓΩΓΗΣ (ΙΩΑΝΝΙΝΑ)	ΙΩΑΝΝΙΝΩΝ	ΙΩΑΝΝΙΝΑ	100%	1%	28%	26%	31%	65%	4%	1%				95%	158%		21%	88%	ΟΧΙ	ΝΑΙ	3	33%	ΕΠΙΣΤΗΜΩΝ ΠΡΟΣΧΟΛΙΚΗΣ ΑΓΩΓΗΣ		9	11%		
5	ΑΛΕΞΑΝΔΡΕΙΟ ΤΕΙ ΘΕΣΣΑΛΟΝΙΚΗΣ	ΘΕΣΣΑΛΟΝΙΚΗ	ΕΠΑΓΓΕΛΜΑΤΩΝ ΥΓΕΙΑΣ ΚΑΙ ΠΡΟΝΟΙΑΣ	ΘΕΣΣΑΛΟΝΙΚΗ	ΠΡΟΣΧΟΛΙΚΗΣ ΑΓΩΓΗΣ (ΘΕΣΣΑΛΟΝΙΚΗ)	ΘΕΣΣΑΛΟΝΙΚΗΣ	ΘΕΣΣΑΛΟΝΙΚΗ	100%	1%	50%	24%	1%	92%	7%	55%				89%	172%		24%	89%	ΝΑΙ	ΝΑΙ	17	6%	ΒΡΕΦΟΝΗΠΙΟΚΟΜΙΑ Σ		1	100%		
4	ΤΕΙ ΗΠΕΙΡΟΥ	ΑΡΤΑ	ΚΑΛΛΙΤΕΧΝΙΚΩΝ ΣΠΟΥΔΩΝ	ΑΡΤΑ	ΛΑΪΚΗΣ & ΠΑΡΑΔΟΣΙΑΚΗΣ ΜΟΥΣΙΚΗΣ (ΑΡΤΑ)	ΑΡΤΑΣ	ΑΡΤΑ	97%	3%	32%	23%	0%	35%	65%	0%				79%	130%	Κλασσικές Σπουδές - Πολιτισμός	23%	52%	ΝΑΙ	ΝΑΙ	3	33%	ΛΑΪΚΗΣ & ΠΑΡΑΔΟΣΙΑΚΗΣ ΜΟΥΣΙΚΗΣ		1	100%		
6	ΤΕΙ ΙΟΝΙΩΝ ΝΗΣΩΝ	ΑΡΓΟΣΤΟΛΙ	ΜΟΥΣΙΚΗΣ ΤΕΧΝΟΛΟΓΙΑΣ	ΛΗΞΟΥΡΙ	ΤΕΧΝΟΛΟΓΙΑΣ ΗΧΟΥ & ΜΟΥΣΙΚΩΝ ΟΡΓΑΝΩΝ (ΛΗΞΟΥΡΙ)	ΚΕΦΑΛΛΗΝΙΑΣ	ΛΗΞΟΥΡΙ	95%	3%	18%	94%	0%	14%	86%	0%	94	374	22	66%	164%	Τεχνολογία και ΤΠΕ	21%	69%	ΟΧΙ	ΝΑΙ	1	100%	ΤΕΧΝΟΛΟΓΙΑΣ ΗΧΟΥ & ΜΟΥΣΙΚΩΝ ΟΡΓΑΝΩΝ		1	100%		
6	ΤΕΙ ΙΟΝΙΩΝ ΝΗΣΩΝ	ΑΡΓΟΣΤΟΛΙ	ΤΕΧΝΟΛΟΓΙΚΩΝ ΕΦΑΡΜΟΓΩΝ	ΖΑΚΥΝΘΟΣ	ΤΕΧΝΟΛΟΓΩΝ ΠΕΡΙΒΑΛΛΟΝΤΟΣ Τ.Ε. (ΖΑΚΥΝΘΟΣ) - ΣΥΝΤΗΡΗΣΗΣ ΠΟΛΙΤΙΣΜΙΚΗΣ ΚΛΗΡΟΝΟΜΙΑΣ Τ.Ε.	ΖΑΚΥΝΘΟΥ	ΖΑΚΥΝΘΟΣ	1%	0%	100%	0%	0%	15%	85%	0%				55%	88%	Ενέργεια και Περιβάλλον	24%	75%	ΟΧΙ	ΝΑΙ	1	100%	ΤΕΧΝΟΛΟΓΙΑΣ ΠΕΡΙΒΑΛΛΟΝΤΟΣ		1	100%	ΜΕΡΙΚΗ	ΜΙΚΡΗ
14	ΤΕΙ ΠΕΙΡΑΙΑ	ΠΕΙΡΑΙΑΣ	ΤΕΧΝΟΛΟΓΙΚΩΝ ΕΦΑΡΜΟΓΩΝ	ΠΕΙΡΑΙΑΣ	ΚΛΩΣΤΟΥΦΑΝΤΟΥΡΓΩΝ ΜΗΧΑΝΙΚΩΝ Τ.Ε. (ΠΕΙΡΑΙΑΣ)	ΑΤΤΙΚΗΣ	ΑΘΗΝΑ	100%	3%	7%	67%	18%	29%	54%	0%	71	354	25	73%	203%	Τεχνολογία και ΤΠΕ	25%	63%	ΟΧΙ	ΟΧΙ	9	11%	ΚΛΩΣΤΟΥΦΑΝΤΟΥΡΓΩΝ ΜΗΧΑΝΙΚΩΝ		1	100%		



Έκθεση αναλυτικής αξιολόγησης της εφαρμογής του Σχεδίου ΑΘΗΝΑ

ΤΑΥΤΟΤΗΤΑ ΤΜΗΜΑΤΩΝ					ΒΙΩΣΙΜΟΤΗΤΑ										ΔΕΙΚΤΕΣ ΠΟΙΟΤΗΤΑΣ							ΙΚΑΝΟΠΟΙΗΣΗ ΧΩΡΟΤΑΞΙΚΗΣ ΔΙΑΣΤΑΣΗΣ				ΕΞΕΙΔΙΚΕΥΣΗ ΓΝΩΣΤΙΚΟΥ ΑΝΤΙΚΕΙΜΕΝΟΥ				ΣΥΝΑΦΕΙΑ ΓΝΩΣΤΙΚΩΝ ΑΝΤΙΚΕΙΜΕΝΩΝ			
ΚΩΔ. ΝΕΟΥ ΙΔΡΥΜΑΤΟΣ	ΟΝΟΜΑΣΙΑ ΝΕΟΥ ΙΔΡΥΜΑΤΟΣ	ΕΔΡΑ ΙΔΡΥΜΑΤΟΣ	ΝΕΑ ΟΝΟΜΑΣΙΑ ΣΧΟΛΗΣ	ΕΔΡΑ ΣΧΟΛΗΣ	ΟΝΟΜΑΣΙΑ ΤΜΗΜΑΤΟΣ	ΝΟΜΟΣ	ΕΔΡΑ ΤΜΗΜΑΤΟΣ	% ΕΠΙΤΥΧΟΝΤΩΝ ΠΡΟΣ ΕΙΣΑΚΤΕΤΟΥΣ (ΓΕΝΙΚΗ ΣΕΙΡΑ)	% ΕΠΙΤΥΧΟΝΤΩΝ/ ΠΛΗΘΟΣ ΥΨΗΦΩΝ ΠΟΥ ΔΗΛΩΣΑΝ ΤΟ ΤΜΗΜΑ	% ΕΠΙΤΥΧΟΝΤΩΝ ΠΟΥ ΔΗΛΩΣΑΝ ΤΟ ΤΜΗΜΑ ΑΠΟ 1Η ΕΩΣ 3Η ΠΡΟΤΙΜΗΣΗ ΠΡΟΣ ΕΙΣΑΚΤΕΟΥΣ	% ΕΠΙΤΥΧΟΝΤΩΝ ΓΕΝΙΚΗΣ ΣΕΙΡΑΣ < 10.000 ΜΟΡΙΑ	% ΠΤΥΧΙΟΥΧΩΝ Ν ΕΤΗ / ΣΥΝΟΛΟ ΠΤΥΧΙΟΥΧΩΝ	% ΠΤΥΧΙΟΥΧΩΝ Ν+2 ΕΤΗ / ΣΥΝΟΛΟ ΠΤΥΧΙΟΥΧΩΝ	% ΠΤΥΧΙΟΥΧΩΝ > Ν+2 ΕΤΗ / ΣΥΝΟΛΟ ΠΤΥΧΙΟΥΧΩΝ	% ΦΟΙΤΗΤΩΝ ΠΟΥ ΜΕΤΕΓΡΑΦΗΣΑΝ / ΠΛΗΘΟΣ ΕΙΣΑΚΤΕΩΝ	ΕΝΕΡΓΟΙ ΦΟΙΤΗΤΕΣ/ΜΕΛΟΣ ΔΕΠ	ΕΝΕΡΓΟΙ ΦΟΙΤΗΤΕΣ/ΔΙΟΙΚΗΤΙΚΟ ΠΡΟΣΩΠΙΚΟ	ΕΝΕΡΓΟΙ ΦΟΙΤΗΤΕΣ/ΛΟΙΠΟ ΔΙΔΑΚΤΙΚΟ	% ΕΝΕΡΓΩΝ ΦΟΙΤΗΤΩΝ / ΕΓΓΕΓΡΑΜΜΕΝΩΝ ΦΟΙΤΗΤΩΝ	ΕΙΣΑΚΤΕΟΙ/ ΜΕΤΙΣΤΗ ΔΥΝΑΜΙΚΟΤΗΤΑ ΑΙΘΟΥΣΑΣ	ΑΝΤΙΣΤΟΙΧΙΑ ΣΕ ΚΛΑΔΟ ΑΙΚΜΗΣ	% ΕΙΣΑΚΤΕΩΝ ΛΟΙΠΩΝ ΚΑΤΗΓΟΡΙΩΝ / ΕΙΣΑΚΤΕΟΙ ΣΥΝΟΛΟ	ΦΟΙΤΗΤΕΣ Ν ΕΤΗ/ΕΓΓΕΓΡΑΜΜΕΝΟΥΣ ΦΟΙΤΗΤΕΣ	ΕΔΡΑ ΣΤΗΝ ΕΔΡΑ ΙΔΡΥΜΑΤΟΣ	ΕΔΡΑ ΣΤΗΝ ΕΔΡΑ ΣΧΟΛΗΣ	ΠΛΗΘΟΣ ΤΜΗΜΑΤΩΝ ΠΟΥ ΕΔΡΕΟΥΝ ΣΤΗΝ ΠΟΛΗ	% ΩΣ ΠΡΟΣ ΠΛΗΘΟΣ ΤΜΗΜΑΤΩΝ ΠΟΥ ΕΔΡΕΟΥΝ ΣΤΗΝ ΠΟΛΗ	ΓΝΩΣΤΙΚΟ ΑΝΤΙΚΕΙΜΕΝΟ (ΜΕ ΒΑΣΗ ΑΝΤΙΣΤΟΙΧΗΣ ΜΕΤΑΓΡΑΦΩΝ)	ΚΑΤΑΚΕΡΜΑΤΙΣΜΕΝΟ ΓΝΩΣΤΙΚΟ ΑΝΤΙΚΕΙΜΕΝΟ	ΠΛΗΘΟΣ ΤΜΗΜΑΤΩΝ ΣΤΟ ΓΝΩΣΤΙΚΟ ΑΝΤΙΚΕΙΜΕΝΟ (ΜΕ ΒΑΣΗ ΑΝΤΙΣΤΟΙΧΗΣ ΜΕΤΑΓΡΑΦΩΝ)	% ΤΜΗΜΑΤΟΣ ΩΣ ΠΡΟΣ ΠΛΗΘΟΣ ΤΜΗΜΑΤΩΝ ΣΤΟ ΓΝΩΣΤΙΚΟ ΑΝΤΙΚΕΙΜΕΝΟ (ΜΕ ΒΑΣΗ ΑΝΤΙΣΤΟΙΧΗΣ)	ΣΥΝΑΦΕΙΑ ΓΝΩΣΤΙΚΩΝ ΑΝΤΙΚΕΙΜΕΝΩΝ ΣΥΓΧΡΟΝΕΥΜΕΝΩΝ ΤΜΗΜΑΤΩΝ	ΣΥΝΑΦΕΙΑ ΠΡΟΓΡΑΜΜΑΤΟΣ ΣΠΟΥΔΩΝ ΣΥΓΧΡΟΝΕΥΜΕΝΩΝ ΤΜΗΜΑΤΩΝ
15	ΤΕΙ ΚΕΝΤΡΙΚΗΣ ΜΑΚΕΔΟΝΙΑΣ	ΣΕΡΡΕΣ	ΤΕΧΝΟΛΟΓΙΚΩΝ ΕΦΑΡΜΟΓΩΝ	ΣΕΡΡΕΣ	ΣΧΕΔΙΑΣΜΟΥ & ΤΕΧΝΟΛΟΓΙΑΣ ΕΝΔΥΣΗΣ (ΚΙΛΚΙΣ)	ΚΙΛΚΙΣ	ΚΙΛΚΙΣ	94%	4%	38%	87%	0%	42%	58%	0%	151	151	41	64%	250%	Τεχνολογία και ΤΠΕ	20%	56%	ΟΧΙ	ΟΧΙ	1	100%	ΣΧΕΔΙΑΣΜΟΥ & ΤΕΧΝΟΛΟΓΙΑΣ ΕΝΔΥΣΗΣ		1	100%		
10	ΤΕΙ ΣΤΕΡΕΑΣ ΕΛΛΑΔΟΣ	ΛΑΜΙΑ	ΤΕΧΝΟΛΟΓΙΚΩΝ ΕΦΑΡΜΟΓΩΝ	ΧΑΛΚΙΔΑ	ΗΛΕΚΤΡΟΝΙΚΩΝ ΜΗΧΑΝΙΚΩΝ Τ.Ε. (ΛΑΜΙΑ)	ΦΘΙΩΤΙΔΟΣ	ΛΑΜΙΑ	97%	3%	24%	90%	0%	9%	91%	1%	57	371	46	58%	132%	Τεχνολογία και ΤΠΕ	21%	43%	ΝΑΙ	ΟΧΙ	4	25%	ΗΛΕΚΤΡΟΝΙΚΩΝ ΜΗΧΑΝΙΚΩΝ		2	50%		
9	ΤΕΙ ΚΡΗΤΗΣ	ΗΡΑΚΛΕΙΟ	ΕΦΑΡΜΟΣΜΕΝΩ Ν ΕΠΙΣΤΗΜΩΝ	ΧΑΝΙΑ	ΗΛΕΚΤΡΟΝΙΚΩΝ ΜΗΧΑΝΙΚΩΝ Τ.Ε. (ΧΑΝΙΑ)	ΧΑΝΙΩΝ	ΧΑΝΙΑ	97%	3%	37%	80%	0%	14%	86%	1%	28	256	32	55%		Τεχνολογία και ΤΠΕ	20%	50%	ΟΧΙ	ΝΑΙ	2	50%	ΗΛΕΚΤΡΟΝΙΚΩΝ ΜΗΧΑΝΙΚΩΝ		2	50%		
4	ΤΕΙ ΗΠΕΙΡΟΥ	ΑΡΤΑ	ΤΕΧΝΟΛΟΓΙΚΩΝ ΕΦΑΡΜΟΓΩΝ	ΑΡΤΑ	ΜΗΧΑΝΙΚΩΝ ΠΛΗΡΟΦΟΡΙΚΗΣ Τ.Ε. (ΑΡΤΑ) - (ΚΑΤΕΥΘΥΝΣΕΙΣ:1. ΜΗΧΑΝΙΚΟΙ ΔΙΚΤΥΩΝ Τ.Ε. 2. ΜΗΧΑΝΙΚΟΙ Η/Υ Τ.Ε.	ΑΡΤΑΣ	ΑΡΤΑ	97%	3%	28%	84%	4%	39%	58%	3%	110	402	151	73%	87%	Τεχνολογία και ΤΠΕ	21%	56%	ΝΑΙ	ΝΑΙ	3	33%	ΜΗΧΑΝΙΚΩΝ ΠΛΗΡΟΦΟΡΙΚΗΣ		11	9%	ΠΛΗΡΗΣ	ΜΕΓΑΛΗ
2	ΤΕΙ ΑΘΗΝΑΣ	ΑΘΗΝΑ	ΤΕΧΝΟΛΟΓΙΚΩΝ ΕΦΑΡΜΟΓΩΝ	ΑΘΗΝΑ	ΜΗΧΑΝΙΚΩΝ ΠΛΗΡΟΦΟΡΙΚΗΣ Τ.Ε. (ΑΘΗΝΑ)- (ΚΑΤΕΥΘΥΝΣΕΙΣ:1. ΜΗΧΑΝΙΚΟΙ ΔΙΚΤΥΩΝ Τ.Ε. 2. ΜΗΧΑΝΙΚΟΙ Η/Υ Τ.Ε.	ΑΤΤΙΚΗΣ	ΑΘΗΝΑ	100%	1%	35%	24%	0%	24%	76%	220%	22	145	26	55%	140%	Τεχνολογία και ΤΠΕ	24%	40%	ΝΑΙ	ΝΑΙ	26	4%	ΜΗΧΑΝΙΚΩΝ ΠΛΗΡΟΦΟΡΙΚΗΣ		11	9%		
5	ΑΛΕΞΑΝΔΡΕΙΟ ΤΕΙ ΘΕΣΣΑΛΟΝΙΚΗΣ	ΘΕΣΣΑΛΟΝΙΚΗ	ΤΕΧΝΟΛΟΓΙΚΩΝ ΕΦΑΡΜΟΓΩΝ	ΘΕΣΣΑΛΟΝΙΚΗ	ΜΗΧΑΝΙΚΩΝ ΠΛΗΡΟΦΟΡΙΚΗΣ Τ.Ε. (ΘΕΣΣΑΛΟΝΙΚΗ)- (ΚΑΤΕΥΘΥΝΣΕΙΣ:1. ΜΗΧΑΝΙΚΟΙ ΔΙΚΤΥΩΝ Τ.Ε. 2. ΜΗΧΑΝΙΚΟΙ Η/Υ Τ.Ε.	ΘΕΣΣΑΛΟΝΙΚΗΣ	ΘΕΣΣΑΛΟΝΙΚΗ	100%	2%	68%	26%	1%	24%	75%	73%				53%	169%	Τεχνολογία και ΤΠΕ	21%	68%	ΝΑΙ	ΝΑΙ	17	6%	ΜΗΧΑΝΙΚΩΝ ΠΛΗΡΟΦΟΡΙΚΗΣ		11	9%		
14	ΤΕΙ ΠΕΙΡΑΙΑ	ΠΕΙΡΑΙΑΣ	ΤΕΧΝΟΛΟΓΙΚΩΝ ΕΦΑΡΜΟΓΩΝ	ΠΕΙΡΑΙΑΣ	ΜΗΧΑΝΙΚΩΝ ΗΛΕΚΤΡΟΝΙΚΩΝ ΥΠΟΛΟΓΙΣΤΙΚΩΝ ΣΥΣΤΗΜΑΤΩΝ Τ.Ε. (ΠΕΙΡΑΙΑΣ)	ΑΤΤΙΚΗΣ	ΑΘΗΝΑ	100%	2%	48%	24%	16%	50%	34%	0%	71	284	39	67%		Τεχνολογία και ΤΠΕ	21%	64%	ΟΧΙ	ΟΧΙ	9	11%	ΜΗΧΑΝΙΚΩΝ Η/Υ	ΝΑΙ	4	25%		
14	ΤΕΙ ΠΕΙΡΑΙΑ	ΠΕΙΡΑΙΑΣ	ΤΕΧΝΟΛΟΓΙΚΩΝ ΕΦΑΡΜΟΓΩΝ	ΠΕΙΡΑΙΑΣ	ΜΗΧΑΝΙΚΩΝ ΑΥΤΟΜΑΤΙΣΜΟΥ Τ.Ε. (ΠΕΙΡΑΙΑΣ)	ΑΤΤΙΚΗΣ	ΑΘΗΝΑ	100%	2%	53%	24%	12%	39%	49%	87%	91	296	39	47%	101%	Τεχνολογία και ΤΠΕ	24%	46%	ΟΧΙ	ΟΧΙ	9	11%	ΜΗΧΑΝΙΚΩΝ ΑΥΤΟΜΑΤΙΣΜΟΥ		3	33%	ΠΛΗΡΗΣ	ΜΕΓΑΛΗ
14	ΤΕΙ ΠΕΙΡΑΙΑ	ΠΕΙΡΑΙΑΣ	ΔΙΟΙΚΗΣΗΣ ΚΑΙ ΟΙΚΟΝΟΜΙΑΣ	ΠΕΙΡΑΙΑΣ	ΔΙΟΙΚΗΣΗΣ ΕΠΙΧΕΙΡΗΣΕΩΝ (ΠΕΙΡΑΙΑΣ) - ΔΙΟΙΚΗΣΗ ΕΠΙΧΕΙΡΗΣΕΩΝ (ΚΑΤΕΥΘΥΝΣΕΙΣ: 1. ΔΙΟΙΚΗΣΗ	ΑΤΤΙΚΗΣ	ΑΘΗΝΑ	100%	2%	28%	24%	42%	40%	18%	151%				49%	92%	Εμπόριο- Εφοδιαστική Αλυσίδα, Τουρισμός και Υπηρεσίες	24%	38%	ΟΧΙ	ΟΧΙ	9	11%	ΔΙΟΙΚΗΣΗΣ ΕΠΙΧΕΙΡΗΣΕΩΝ		20	5%	ΜΕΡΙΚΗ	ΜΙΚΡΗ
2	ΤΕΙ ΑΘΗΝΑΣ	ΑΘΗΝΑ	ΤΕΧΝΟΛΟΓΙΑΣ ΤΡΟΦΙΜΩΝ & ΔΙΑΤΡΟΦΗΣ	ΑΘΗΝΑ	ΤΕΧΝΟΛΟΓΙΑΣ ΤΡΟΦΙΜΩΝ (ΑΘΗΝΑ)	ΑΤΤΙΚΗΣ	ΑΘΗΝΑ	100%	1%	54%	24%	0%	12%	88%	152%	35	389	31	62%	224%	Αγροτική Παραγωγή, Διατροφή και Τρόφιμα- Ποτά	24%	47%	ΝΑΙ	ΝΑΙ	26	4%	ΤΕΧΝΟΛΟΓΙΑΣ ΤΡΟΦΙΜΩΝ		5	20%		

Έκθεση αναλυτικής αξιολόγησης της εφαρμογής του Σχεδίου ΑΘΗΝΑ

ΤΑΥΤΟΤΗΤΑ ΤΜΗΜΑΤΩΝ							ΒΙΩΣΙΜΟΤΗΤΑ							ΔΕΙΚΤΕΣ ΠΟΙΟΤΗΤΑΣ							ΙΚΑΝΟΠΟΙΗΣΗ ΧΩΡΟΤΑΞΙΚΗΣ ΔΙΑΣΤΑΣΗΣ				ΕΞΕΙΔΙΚΕΥΣΗ ΓΝΩΣΤΙΚΟΥ ΑΝΤΙΚΕΙΜΕΝΟΥ			ΣΥΝΑΦΕΙΑ ΓΝΩΣΤΙΚΩΝ ΑΝΤΙΚΕΙΜΕΝΩΝ					
ΚΩΔ. ΝΕΟΥ ΙΔΡΥΜΑΤΟΣ	ΟΝΟΜΑΣΙΑ ΝΕΟΥ ΙΔΡΥΜΑΤΟΣ	ΕΔΡΑ ΙΔΡΥΜΑΤΟΣ	ΝΕΑ ΟΝΟΜΑΣΙΑ ΣΧΟΛΗΣ	ΕΔΡΑ ΣΧΟΛΗΣ	ΟΝΟΜΑΣΙΑ ΤΜΗΜΑΤΟΣ	ΝΟΜΟΣ	ΕΔΡΑ ΤΜΗΜΑΤΟΣ	% ΕΠΙΤΥΧΟΝΤΩΝ ΠΡΟΣ ΕΙΣΑΚΤΕΤΟΥΣ (ΓΕΝΙΚΗ ΣΕΙΡΑ)	% ΕΠΙΤΥΧΟΝΤΩΝ/ ΠΛΗΘΟΣ ΥΨΗΦΙΩΝ ΠΟΥ ΔΗΛΩΣΑΝ ΤΟ ΤΜΗΜΑ	% ΕΠΙΤΥΧΟΝΤΩΝ ΠΟΥ ΔΗΛΩΣΑΝ ΤΟ ΤΜΗΜΑ ΑΠΟ 1Η ΕΩΣ 3Η ΠΡΟΤΙΜΗΣΗ ΠΡΟΣ ΕΙΣΑΚΤΕΟΥΣ	% ΕΠΙΤΥΧΟΝΤΩΝ ΓΕΝΙΚΗΣ ΣΕΙΡΑΣ < 10.000 ΜΟΡΙΑ	% ΠΤΥΧΙΟΥΧΩΝ Ν ΕΤΗ / ΣΥΝΟΛΟ ΠΤΥΧΙΟΥΧΩΝ	% ΠΤΥΧΙΟΥΧΩΝ Ν+2 ΕΤΗ / ΣΥΝΟΛΟ ΠΤΥΧΙΟΥΧΩΝ	% ΠΤΥΧΙΟΥΧΩΝ > Ν+2 ΕΤΗ / ΣΥΝΟΛΟ ΠΤΥΧΙΟΥΧΩΝ	% ΦΟΙΤΗΤΩΝ ΠΟΥ ΜΕΤΕΓΡΑΦΗΣΑΝ/ΠΛΗΘΟΣ ΕΙΣΑΚΤΕΩΝ	ΕΝΕΡΓΟΙ ΦΟΙΤΗΤΕΣ/ΜΕΛΟΣ ΔΕΠ	ΕΝΕΡΓΟΙ ΦΟΙΤΗΤΕΣ/ΔΙΟΙΚΗΤΙΚΟ ΠΡΟΣΩΠΙΚΟ	ΕΝΕΡΓΟΙ ΦΟΙΤΗΤΕΣ/ΛΟΙΠΟ ΔΙΔΑΚΤΙΚΟ	% ΕΝΕΡΓΩΝ ΦΟΙΤΗΤΩΝ / ΕΓΓΕΓΡΑΜΜΕΝΩΝ ΦΟΙΤΗΤΩΝ	ΕΙΣΑΚΤΕΟΙ/ ΜΕΙΣΤΗ ΔΥΝΑΜΙΚΟΤΗΤΑ ΛΙΘΟΥΣΣΑΣ	ΑΝΤΙΣΤΟΙΧΗ ΣΕ ΚΛΑΔΟ ΑΙΧΜΗΣ	% ΕΙΣΑΚΤΕΩΝ ΛΟΙΠΩΝ ΚΑΤΗΓΟΡΙΩΝ / ΕΙΣΑΚΤΕΟΙ ΣΥΝΟΛΟ	ΦΟΙΤΗΤΕΣ Ν ΕΤΗ/ΕΓΓΕΓΡΑΜΜΕΝΟΥΣ ΦΟΙΤΗΤΕΣ	ΕΔΡΑ ΣΤΗΝ ΕΔΡΑ ΙΔΡΥΜΑΤΟΣ	ΕΔΡΑ ΣΤΗΝ ΕΔΡΑ ΣΧΟΛΗΣ	ΠΛΗΘΟΣ ΤΜΗΜΑΤΩΝ ΠΟΥ ΕΔΡΕΟΥΝ ΣΤΗΝ ΠΟΛΗ	% ΩΣ ΠΡΟΣ ΠΛΗΘΟΣ ΤΜΗΜΑΤΩΝ ΠΟΥ ΕΔΡΕΟΥΝ ΣΤΗΝ ΠΟΛΗ	ΓΝΩΣΤΙΚΟ ΑΝΤΙΚΕΙΜΕΝΟ (ΜΕ ΒΑΣΗ ΑΝΤΙΣΤΟΙΧΗΣ ΜΕΤΑΓΡΑΦΩΝ)	ΚΑΤΑΚΕΡΜΑΤΙΣΜΕΝΟ ΓΝΩΣΤΙΚΟ ΑΝΤΙΚΕΙΜΕΝΟ	ΠΛΗΘΟΣ ΤΜΗΜΑΤΩΝ ΣΤΟ ΓΝΩΣΤΙΚΟ ΑΝΤΙΚΕΙΜΕΝΟ (ΜΕ ΒΑΣΗ ΑΝΤΙΣΤΟΙΧΗΣ ΜΕΤΑΓΡΑΦΩΝ)	% ΤΜΗΜΑΤΟΣ ΩΣ ΠΡΟΣ ΠΛΗΘΟΣ ΤΜΗΜΑΤΩΝ ΣΤΟ ΓΝΩΣΤΙΚΟ ΑΝΤΙΚΕΙΜΕΝΟ (ΜΕ ΒΑΣΗ ΑΝΤΙΣΤΟΙΧΗΣ ΜΕΤΑΓΡΑΦΩΝ)	ΣΥΝΑΦΕΙΑ ΓΝΩΣΤΙΚΩΝ ΑΝΤΙΚΕΙΜΕΝΩΝ ΣΥΓΧΡΟΝΕΥΜΕΝΩΝ ΤΜΗΜΑΤΩΝ	ΣΥΝΑΦΕΙΑ ΠΡΟΓΡΑΜΜΑΤΟΣ ΣΠΟΥΔΩΝ ΣΥΓΧΡΟΝΕΥΜΕΝΩΝ ΤΜΗΜΑΤΩΝ
5	ΑΛΕΞΑΝΔΡΕΙΟ ΤΕΙ ΘΕΣΣΑΛΟΝΙΚΗΣ	ΘΕΣΣΑΛΟΝΙΚΗ	ΤΕΧΝΟΛΟΓΙΑΣ ΓΕΩΠΟΝΙΑΣ ΚΑΙ ΤΕΧΝΟΛΟΓΙΑΣ ΤΡΟΦΙΜΩΝ & ΔΙΑΤΡΟΦΗΣ	ΘΕΣΣΑΛΟΝΙΚΗ	ΤΕΧΝΟΛΟΓΙΑΣ ΤΡΟΦΙΜΩΝ (ΘΕΣΣΑΛΟΝΙΚΗ)	ΘΕΣΣΑΛΟΝΙΚΗΣ	ΘΕΣΣΑΛΟΝΙΚΗ	100%	1%	57%	27%	0%	5%	95%	84%				60%		Αγροτική Παραγωγή, Διατροφή και Τρόφιμα-Ποτά	24%	63%	ΝΑΙ	ΝΑΙ	17	6%	ΤΕΧΝΟΛΟΓΙΑΣ ΤΡΟΦΙΜΩΝ		5	20%		
2	ΤΕΙ ΑΘΗΝΑΣ	ΑΘΗΝΑ	ΤΕΧΝΟΛΟΓΙΑΣ ΤΡΟΦΙΜΩΝ & ΔΙΑΤΡΟΦΗΣ	ΑΘΗΝΑ	ΟΙΝΟΛΟΓΙΑΣ & ΤΕΧΝΟΛΟΓΙΑΣ ΠΟΤΩΝ (ΑΘΗΝΑ)	ΑΤΤΙΚΗΣ	ΑΘΗΝΑ	100%	2%	51%	24%	0%	35%	65%	46%	37	222	26	70%	224%	Αγροτική Παραγωγή, Διατροφή και Τρόφιμα-Ποτά	24%	63%	ΝΑΙ	ΝΑΙ	26	4%	ΟΙΝΟΛΟΓΙΑΣ & ΤΕΧΝΟΛΟΓΙΑΣ ΠΟΤΩΝ		2	50%		
5	ΑΛΕΞΑΝΔΡΕΙΟ ΤΕΙ ΘΕΣΣΑΛΟΝΙΚΗΣ	ΘΕΣΣΑΛΟΝΙΚΗ	ΤΕΧΝΟΛΟΓΙΑΣ ΓΕΩΠΟΝΙΑΣ ΚΑΙ ΤΕΧΝΟΛΟΓΙΑΣ ΤΡΟΦΙΜΩΝ & ΔΙΑΤΡΟΦΗΣ	ΘΕΣΣΑΛΟΝΙΚΗ	ΔΙΑΤΡΟΦΗΣ & ΔΙΑΙΤΟΛΟΓΙΑΣ (ΘΕΣΣΑΛΟΝΙΚΗ)	ΘΕΣΣΑΛΟΝΙΚΗΣ	ΘΕΣΣΑΛΟΝΙΚΗ	100%	1%	51%	24%	0%	34%	66%	94%				68%	80%	Αγροτική Παραγωγή, Διατροφή και Τρόφιμα-Ποτά	24%	68%	ΝΑΙ	ΝΑΙ	17	6%	ΔΙΑΙΤΟΛΟΓΙΑΣ & ΔΙΑΤΡΟΦΗΣ		4	25%		
5	ΑΛΕΞΑΝΔΡΕΙΟ ΤΕΙ ΘΕΣΣΑΛΟΝΙΚΗΣ	ΘΕΣΣΑΛΟΝΙΚΗ	ΤΕΧΝΟΛΟΓΙΚΩΝ ΕΦΑΡΜΟΓΩΝ	ΘΕΣΣΑΛΟΝΙΚΗ	ΜΗΧΑΝΙΚΩΝ ΑΥΤΟΜΑΤΙΣΜΟΥ Τ.Ε. (ΘΕΣΣΑΛΟΝΙΚΗ)	ΘΕΣΣΑΛΟΝΙΚΗΣ	ΘΕΣΣΑΛΟΝΙΚΗ	100%	2%	55%	24%	0%	22%	78%	43%				65%	180%	Τεχνολογία και ΤΠΕ	24%	72%	ΝΑΙ	ΝΑΙ	17	6%	ΜΗΧΑΝΙΚΩΝ ΑΥΤΟΜΑΤΙΣΜΟΥ		3	33%		
10	ΤΕΙ ΣΤΕΡΕΑΣ ΕΛΛΑΔΟΣ	ΛΑΜΙΑ	ΤΕΧΝΟΛΟΓΙΚΩΝ ΕΦΑΡΜΟΓΩΝ	ΧΑΛΚΙΔΑ	ΜΗΧΑΝΙΚΩΝ ΑΥΤΟΜΑΤΙΣΜΟΥ Τ.Ε. (ΧΑΛΚΙΔΑ)	ΕΥΒΟΙΑΣ	ΧΑΛΚΙΔΑ	99%	4%	23%	45%	3%	25%	71%	2%	78	582	582	81%	408%	Τεχνολογία και ΤΠΕ	19%	70%	ΟΧΙ	ΝΑΙ	5	20%	ΜΗΧΑΝΙΚΩΝ ΑΥΤΟΜΑΤΙΣΜΟΥ		3	33%		
11	ΤΕΙ ΘΕΣΣΑΛΙΑΣ	ΛΑΡΙΣΑ	ΤΕΧΝΟΛΟΓΙΚΩΝ ΕΦΑΡΜΟΓΩΝ	ΛΑΡΙΣΑ	ΜΗΧΑΝΙΚΩΝ ΠΛΗΡΟΦΟΡΙΚΗΣ Τ.Ε. (ΛΑΡΙΣΑ) - (ΚΑΤΕΥΘΥΝΣΕΙΣ:1. ΜΗΧΑΝΙΚΟΙ ΔΙΚΤΥΩΝ Τ.Ε. 2. ΜΗΧΑΝΙΚΟΙ Η/Υ Τ.Ε.)	ΛΑΡΙΣΑΣ	ΛΑΡΙΣΑ	99%	3%	43%	36%	1%	22%	77%	37%	80	1364	1364	70%	141%	Τεχνολογία και ΤΠΕ	19%	50%	ΝΑΙ	ΝΑΙ	9	11%	ΜΗΧΑΝΙΚΩΝ ΠΛΗΡΟΦΟΡΙΚΗΣ		11	9%		
7	ΤΕΙ ΑΝΑΤΟΛΙΚΗΣ ΜΑΚΕΔΟΝΙΑΣ & ΘΡΑΚΗΣ	ΚΑΒΑΛΑ	ΤΕΧΝΟΛΟΓΙΚΩΝ ΕΦΑΡΜΟΓΩΝ	ΚΑΒΑΛΑ	ΜΗΧΑΝΙΚΩΝ ΠΛΗΡΟΦΟΡΙΚΗΣ Τ.Ε. (ΚΑΒΑΛΑ) - (ΚΑΤΕΥΘΥΝΣΕΙΣ:1. ΜΗΧΑΝΙΚΟΙ ΔΙΚΤΥΩΝ Τ.Ε. 2. ΜΗΧΑΝΙΚΟΙ Η/Υ Τ.Ε.)	ΚΑΒΑΛΑΣ	ΚΑΒΑΛΑ	98%	3%	33%	72%	0%	18%	82%	7%	78	352	141	57%	173%	Τεχνολογία και ΤΠΕ	18%	50%	ΝΑΙ	ΝΑΙ	5	20%	ΜΗΧΑΝΙΚΩΝ ΠΛΗΡΟΦΟΡΙΚΗΣ		11	9%		
9	ΤΕΙ ΚΡΗΤΗΣ	ΗΡΑΚΛΕΙΟ	ΤΕΧΝΟΛΟΓΙΚΩΝ ΕΦΑΡΜΟΓΩΝ	ΗΡΑΚΛΕΙΟ	ΜΗΧΑΝΙΚΩΝ ΠΛΗΡΟΦΟΡΙΚΗΣ Τ.Ε. (ΗΡΑΚΛΕΙΟ) - (ΚΑΤΕΥΘΥΝΣΕΙΣ:1. ΜΗΧΑΝΙΚΟΙ ΔΙΚΤΥΩΝ Τ.Ε. 2. ΜΗΧΑΝΙΚΟΙ Η/Υ Τ.Ε.)	ΗΡΑΚΛΕΙΟΥ	ΗΡΑΚΛΕΙΟ	97%	3%	47%	37%	3%	34%	63%	25%	57	382	48	65%		Τεχνολογία και ΤΠΕ	21%	43%	ΝΑΙ	ΝΑΙ	8	13%	ΜΗΧΑΝΙΚΩΝ ΠΛΗΡΟΦΟΡΙΚΗΣ		11	9%		
15	ΤΕΙ ΚΕΝΤΡΙΚΗΣ ΜΑΚΕΔΟΝΙΑΣ	ΣΕΡΡΕΣ	ΤΕΧΝΟΛΟΓΙΚΩΝ ΕΦΑΡΜΟΓΩΝ	ΣΕΡΡΕΣ	ΜΗΧΑΝΙΚΩΝ ΠΛΗΡΟΦΟΡΙΚΗΣ Τ.Ε. (ΣΕΡΡΕΣ) - (ΚΑΤΕΥΘΥΝΣΕΙΣ:1. ΜΗΧΑΝΙΚΟΙ ΔΙΚΤΥΩΝ Τ.Ε. 2. ΜΗΧΑΝΙΚΟΙ Η/Υ Τ.Ε.)	ΣΕΡΡΩΝ	ΣΕΡΡΕΣ	98%	2%	39%	33%	1%	20%	79%	49%	73	550	69	60%	110%	Τεχνολογία και ΤΠΕ	21%	49%	ΝΑΙ	ΝΑΙ	5	20%	ΜΗΧΑΝΙΚΩΝ ΠΛΗΡΟΦΟΡΙΚΗΣ		11	9%		
13	ΤΕΙ ΔΥΤΙΚΗΣ ΕΛΛΑΔΑΣ	ΠΑΤΡΑ	ΔΙΟΙΚΗΣΗΣ ΚΑΙ ΟΙΚΟΝΟΜΙΑΣ	ΜΕΣΟΛΟΠΠΙ	ΔΙΟΙΚΗΣΗΣ ΕΠΙΧΕΙΡΗΣΕΩΝ (ΜΕΣΟΛΟΠΠΙ) (ΚΑΤΕΥΘΥΝΣΕΙΣ:1. ΔΙΟΙΚΗΣΗ ΕΠΙΧΕΙΡΗΣΕΩΝ 2. ΔΙΟΙΚΗΣΗ	ΑΙΤΩΛΟΑΚΑΡΝΑΝΙΑΣ	ΜΕΣΟΛΟΠΠΙ	97%		18%	89%	0%	49%	51%	10%					51%	Εμπόριο-Εφοδιαστική Αλυσίδα	18%	#ΔΙΑΙΡ./0!	ΟΧΙ	ΝΑΙ	3	33%	ΔΙΟΙΚΗΣΗΣ ΕΠΙΧΕΙΡΗΣΕΩΝ		20	5%	ΜΕΡΙΚΗ	ΜΙΚΡΗ



Έκθεση αναλυτικής αξιολόγησης της εφαρμογής του Σχεδίου ΑΘΗΝΑ

ΤΑΥΤΟΤΗΤΑ ΤΜΗΜΑΤΩΝ							ΒΙΩΣΙΜΟΤΗΤΑ							ΔΕΙΚΤΕΣ ΠΟΙΟΤΗΤΑΣ							ΙΚΑΝΟΠΟΙΗΣΗ ΧΩΡΟΤΑΞΙΚΗΣ ΔΙΑΣΤΑΣΗΣ				ΕΞΕΙΔΙΚΕΥΣΗ ΓΝΩΣΤΙΚΟΥ ΑΝΤΙΚΕΙΜΕΝΟΥ				ΣΥΝΑΦΕΙΑ ΓΝΩΣΤΙΚΩΝ ΑΝΤΙΚΕΙΜΕΝΩΝ				
ΚΩΔ. ΝΕΟΥ ΙΔΡΥΜΑΤΟΣ	ΟΝΟΜΑΣΙΑ ΝΕΟΥ ΙΔΡΥΜΑΤΟΣ	ΕΔΡΑ ΙΔΡΥΜΑΤΟΣ	ΝΕΑ ΟΝΟΜΑΣΙΑ ΣΧΟΛΗΣ	ΕΔΡΑ ΣΧΟΛΗΣ	ΟΝΟΜΑΣΙΑ ΤΜΗΜΑΤΟΣ	ΝΟΜΟΣ	ΕΔΡΑ ΤΜΗΜΑΤΟΣ	% ΕΠΙΤΥΧΟΝΤΩΝ ΠΡΟΣ ΕΙΣΑΚΤΕΟΥΣ (ΓΕΝΙΚΗ ΣΕΙΡΑ)	% ΕΠΙΤΥΧΟΝΤΩΝ/ ΠΛΗΘΟΣ ΥΨΗΦΙΩΝ ΠΟΥ ΔΗΛΩΣΑΝ ΤΟ ΤΜΗΜΑ	% ΕΠΙΤΥΧΟΝΤΩΝ ΠΟΥ ΔΗΛΩΣΑΝ ΤΟ ΤΜΗΜΑ ΑΠΟ 1Η ΕΩΣ 3Η ΠΡΟΤΙΜΗΣΗ ΠΡΟΣ ΕΙΣΑΚΤΕΟΥΣ	% ΕΠΙΤΥΧΟΝΤΩΝ ΓΕΝΙΚΗΣ ΣΕΙΡΑΣ < 10.000 ΜΟΡΙΑ	% ΠΤΥΧΙΟΥΧΩΝ Ν ΕΤΗ / ΣΥΝΟΛΟ ΠΤΥΧΙΟΥΧΩΝ	% ΠΤΥΧΙΟΥΧΩΝ Ν+2 ΕΤΗ / ΣΥΝΟΛΟ ΠΤΥΧΙΟΥΧΩΝ	% ΠΤΥΧΙΟΥΧΩΝ > Ν+2 ΕΤΗ / ΣΥΝΟΛΟ ΠΤΥΧΙΟΥΧΩΝ	% ΦΟΙΤΗΤΩΝ ΠΟΥ ΜΕΤΕΓΡΑΦΗΣΑΝ/ΠΛΗΘΟΣ ΕΙΣΑΚΤΕΩΝ	ΕΝΕΡΓΟΙ ΦΟΙΤΗΤΕΣ/ΜΕΛΟΣ ΔΕΠ	ΕΝΕΡΓΟΙ ΦΟΙΤΗΤΕΣ/ΔΙΟΙΚΗΤΙΚΟ ΠΡΟΣΩΠΙΚΟ	ΕΝΕΡΓΟΙ ΦΟΙΤΗΤΕΣ/ΛΟΙΠΟ ΔΙΔΑΚΤΙΚΟ	% ΕΝΕΡΓΩΝ ΦΟΙΤΗΤΩΝ / ΕΓΓΕΓΡΑΜΜΕΝΩΝ ΦΟΙΤΗΤΩΝ	ΕΙΣΑΚΤΕΟΙ/ ΜΕΙΣΤΗ ΔΥΝΑΜΙΚΟΤΗΤΑ ΛΙΘΟΥΣΣΑΣ	ΑΝΤΙΣΤΟΙΧΗ ΣΕ ΚΛΑΔΟ ΑΙΧΜΗΣ	% ΕΙΣΑΚΤΕΩΝ ΛΟΙΠΩΝ ΚΑΤΗΓΟΡΙΩΝ / ΕΙΣΑΚΤΕΟΙ ΣΥΝΟΛΟ	ΦΟΙΤΗΤΕΣ Ν ΕΤΗ/ΕΓΓΕΓΡΑΜΜΕΝΟΥΣ ΦΟΙΤΗΤΕΣ	ΕΔΡΑ ΣΤΗΝ ΕΔΡΑ ΙΔΡΥΜΑΤΟΣ	ΕΔΡΑ ΣΤΗΝ ΕΔΡΑ ΣΧΟΛΗΣ	ΠΛΗΘΟΣ ΤΜΗΜΑΤΩΝ ΠΟΥ ΕΔΡΕΟΥΝ ΣΤΗΝ ΠΟΛΗ	% ΩΣ ΠΡΟΣ ΠΛΗΘΟΣ ΤΜΗΜΑΤΩΝ ΠΟΥ ΕΔΡΕΟΥΝ ΣΤΗΝ ΠΟΛΗ	ΓΝΩΣΤΙΚΟ ΑΝΤΙΚΕΙΜΕΝΟ (ΜΕ ΒΑΣΗ ΑΝΤΙΣΤΟΙΧΗΣ ΜΕΤΑΓΡΑΦΩΝ)	ΚΑΤΑΚΕΡΜΑΤΙΣΜΕΝΟ ΓΝΩΣΤΙΚΟ ΑΝΤΙΚΕΙΜΕΝΟ	ΠΛΗΘΟΣ ΤΜΗΜΑΤΩΝ ΣΤΟ ΓΝΩΣΤΙΚΟ ΑΝΤΙΚΕΙΜΕΝΟ (ΜΕ ΒΑΣΗ ΑΝΤΙΣΤΟΙΧΗΣ ΜΕΤΑΓΡΑΦΩΝ)	% ΤΜΗΜΑΤΟΣ ΩΣ ΠΡΟΣ ΠΛΗΘΟΣ ΤΜΗΜΑΤΩΝ ΣΤΟ ΓΝΩΣΤΙΚΟ ΑΝΤΙΚΕΙΜΕΝΟ (ΜΕ ΒΑΣΗ ΑΝΤΙΣΤΟΙΧΗΣ ΜΕΤΑΓΡΑΦΩΝ)	ΣΥΝΑΦΕΙΑ ΓΝΩΣΤΙΚΩΝ ΑΝΤΙΚΕΙΜΕΝΩΝ ΣΥΓΧΡΟΝΩΝ ΤΜΗΜΑΤΩΝ	ΣΥΝΑΦΕΙΑ ΠΡΟΓΡΑΜΜΑΤΟΣ ΣΠΟΥΔΩΝ ΣΥΓΧΡΟΝΩΝ ΤΜΗΜΑΤΩΝ
13	ΤΕΙ ΔΥΤΙΚΗΣ ΕΛΛΑΔΑΣ	ΠΑΤΡΑ	ΔΙΟΙΚΗΣΗΣ ΚΑΙ ΟΙΚΟΝΟΜΙΑΣ	ΜΕΣΟΛΟΓΓΙ	ΔΙΟΙΚΗΣΗΣ, ΟΙΚΟΝΟΜΙΑΣ & ΕΠΙΚΟΙΝΩΝΙΑΣ ΠΟΛΙΤΙΣΤΙΚΩΝ & ΤΟΥΡΙΣΤΙΚΩΝ ΜΟΝΑΔΩΝ (ΠΥΡΓΟΣ) (ΚΑΤΕΥΘΥΝΣΕΙΣ:1	ΗΛΕΙΑΣ	ΠΥΡΓΟΣ	97%		25%	24%				1%					299%	Τουρισμός και Υπηρεσίες	18%	#ΔΙΑΙ Ρ./Ο!	ΟΧΙ	ΟΧΙ	1	100%	ΔΙΟΙΚΗΣΗΣ, ΟΙΚΟΝΟΜΙΑΣ ΚΑΙ ΕΠΙΚΟΙΝΩΝΙΑΣ ΠΟΛΙΤΙΣΤΙΚΩΝ ΚΑΙ ΤΟΥΡΙΣΤΙΚΩΝ ΜΟΝΑΔΩΝ		2	50%	ΜΕΡΙΚΗ	ΜΙΚΡΗ
7	ΤΕΙ ΑΝΑΤΟΛΙΚΗΣ ΜΑΚΕΔΟΝΙΑΣ & ΘΡΑΚΗΣ	ΚΑΒΑΛΑ	ΕΠΑΓΓΕΛΜΑΤΩΝ ΥΓΕΙΑΣ ΚΑΙ ΠΡΟΝΟΙΑΣ	ΔΙΔΥΜΟΤΕΙΧΟ	ΝΟΣΗΛΕΥΤΙΚΗΣ (ΔΙΔΥΜΟΤΕΙΧΟ)	ΕΒΡΟΥ	ΔΙΔΥΜΟΤΕΙΧΟ	99%	3%	10%	25%				3%	271	24	100%	683%	Ιατρική και Φάρμακα	19%	91%	ΟΧΙ	ΝΑΙ	1	100%	ΝΟΣΗΛΕΥΤΙΚΗ		10	10%			
11	ΤΕΙ ΘΕΣΣΑΛΙΑΣ	ΛΑΡΙΣΑ	ΤΕΧΝΟΛΟΓΙΑΣ ΓΕΩΠΟΝΙΑΣ ΚΑΙ ΤΕΧΝΟΛΟΓΙΑΣ ΤΡΟΦΙΜΩΝ & ΔΙΑΤΡΟΦΗΣ	ΛΑΡΙΣΑ	ΔΙΑΤΡΟΦΗΣ & ΔΙΑΙΤΟΛΟΓΙΑΣ (ΚΑΡΔΙΤΣΑ)	ΚΑΡΔΙΤΣΑΣ	ΚΑΡΔΙΤΣΑ	99%	2%	39%	23%				15%				100%	212%	Αγροτική Παραγωγή, Διατροφή και Τρόφιμα- Ποτά	21%	91%	ΟΧΙ	ΟΧΙ	3	33%	ΔΙΑΙΤΟΛΟΓΙΑΣ & ΔΙΑΤΡΟΦΗΣ		4	25%		
9	ΤΕΙ ΚΡΗΤΗΣ	ΗΡΑΚΛΕΙΟ	ΔΙΟΙΚΗΣΗΣ ΚΑΙ ΟΙΚΟΝΟΜΙΑΣ	ΗΡΑΚΛΕΙΟ	ΔΙΟΙΚΗΣΗΣ ΕΠΙΧΕΙΡΗΣΕΩΝ (ΑΠΟΣ ΝΙΚΟΛΑΟΣ) (ΚΑΤΕΥΘΥΝΣΕΙΣ:1. ΔΙΟΙΚΗΣΗ ΕΠΙΧΕΙΡΗΣΕΩΝ 2. ΔΙΟΙΚΗΣΗ	ΛΑΣΙΘΙΟΥ	ΑΠΟΣ ΝΙΚΟΛΑΟΣ	97%	3%	31%	92%				5%	295	148	33	100%		Εμπόριο- Εφοδιαστική ή Αλυσίδα	18%	94%	ΟΧΙ	ΟΧΙ	1	100%	ΔΙΟΙΚΗΣΗΣ ΕΠΙΧΕΙΡΗΣΕΩΝ		20	5%	ΜΕΡΙΚΗ	ΜΙΚΡΗ
7	ΤΕΙ ΑΝΑΤΟΛΙΚΗΣ ΜΑΚΕΔΟΝΙΑΣ & ΘΡΑΚΗΣ	ΚΑΒΑΛΑ	ΤΕΧΝΟΛΟΓΙΑΣ ΓΕΩΠΟΝΙΑΣ ΚΑΙ ΤΕΧΝΟΛΟΓΙΑΣ ΤΡΟΦΙΜΩΝ & ΔΙΑΤΡΟΦΗΣ	ΔΡΑΜΑ	ΟΙΝΟΛΟΓΙΑΣ & ΤΕΧΝΟΛΟΓΙΑΣ ΠΟΤΩΝ (ΔΡΑΜΑ)	ΔΡΑΜΑΣ	ΔΡΑΜΑ	99%	2%	39%	67%				0%		91	36	99%		Αγροτική Παραγωγή, Διατροφή και Τρόφιμα- Ποτά	21%	87%	ΟΧΙ	ΝΑΙ	2	50%	ΟΙΝΟΛΟΓΙΑΣ & ΤΕΧΝΟΛΟΓΙΑΣ ΠΟΤΩΝ		2	50%		
22	ΑΡΙΣΤΟΤΕΛΕΙΟ ΠΑΝΕΠΙΣΤΗΜΙΟ ΘΕΣΣΑΛΟΝΙΚΗΣ	ΘΕΣΣΑΛΟΝΙΚΗ	ΚΑΛΩΝ ΤΕΧΝΩΝ	ΘΕΣΣΑΛΟΝΙΚΗ	ΕΙΚΑΣΤΙΚΩΝ ΚΑΙ ΕΦΑΡΜΟΣΜΕΝΩΝ ΤΕΧΝΩΝ	ΘΕΣΣΑΛΟΝΙΚΗΣ	ΘΕΣΣΑΛΟΝΙΚΗ												74%		Κλασσικές Σπουδές - Πολιτισμός		58%	ΝΑΙ	ΝΑΙ	40	3%	ΕΙΚΑΣΤΙΚΩΝ ΚΑΙ ΕΦΑΡΜΟΣΜΕΝΩΝ ΤΕΧΝΩΝ		3	33%		
25	ΑΝΩΤΑΤΗ ΣΧΟΛΗ ΚΑΛΩΝ ΤΕΧΝΩΝ	ΑΘΗΝΑ	ΚΑΛΩΝ ΤΕΧΝΩΝ	ΑΘΗΝΑ	ΕΙΚΑΣΤΙΚΩΝ ΤΕΧΝΩΝ	ΑΤΤΙΚΗΣ	ΑΘΗΝΑ													57%	Κλασσικές Σπουδές - Πολιτισμός		44%	ΝΑΙ	ΝΑΙ	2	50%	ΕΙΚΑΣΤΙΚΩΝ ΚΑΙ ΕΦΑΡΜΟΣΜΕΝΩΝ ΤΕΧΝΩΝ		3	33%		
30	ΠΑΝΕΠΙΣΤΗΜΙΟ ΙΩΑΝΝΙΝΩΝ	ΙΩΑΝΝΙΝΑ	ΑΡΧΙΤΕΚΤΟΝΩΝ ΜΗΧΑΝΙΚΩΝ	ΙΩΑΝΝΙΝΑ	ΑΡΧΙΤΕΚΤΟΝΩΝ ΜΗΧΑΝΙΚΩΝ	ΙΩΑΝΝΙΝΩΝ	ΙΩΑΝΝΙΝΑ																	ΝΑΙ	ΝΑΙ	15	7%	ΑΡΧΙΤΕΚΤΟΝΩΝ		8	13%		
38	ΠΑΝΕΠΙΣΤΗΜΙΟ ΔΥΤΙΚΗΣ ΜΑΚΕΔΟΝΙΑΣ	ΚΟΖΑΝΗ	ΠΟΛΥΤΕΧΝΙΚΗ	ΚΟΖΑΝΗ	ΑΡΧΙΤΕΚΤΟΝΩΝ ΜΗΧΑΝΙΚΩΝ	ΚΟΖΑΝΗΣ	ΚΟΖΑΝΗ																	ΝΑΙ	ΝΑΙ	3	33%	ΑΡΧΙΤΕΚΤΟΝΩΝ		8	13%		
38	ΠΑΝΕΠΙΣΤΗΜΙΟ ΔΥΤΙΚΗΣ ΜΑΚΕΔΟΝΙΑΣ	ΚΟΖΑΝΗ	ΚΑΛΩΝ ΤΕΧΝΩΝ	ΦΛΩΡΙΝΑ	ΕΙΚΑΣΤΙΚΩΝ ΚΑΙ ΕΦΑΡΜΟΣΜΕΝΩΝ ΤΕΧΝΩΝ	ΦΛΩΡΙΝΑΣ	ΦΛΩΡΙΝΑ													100%	Κλασσικές Σπουδές - Πολιτισμός		86%	ΟΧΙ	ΝΑΙ	3	33%	ΕΙΚΑΣΤΙΚΩΝ ΚΑΙ ΕΦΑΡΜΟΣΜΕΝΩΝ ΤΕΧΝΩΝ		3	33%		

Έκθεση αναλυτικής αξιολόγησης της εφαρμογής του Σχεδίου ΑΘΗΝΑ

ΤΑΥΤΟΤΗΤΑ ΤΜΗΜΑΤΩΝ								ΒΙΩΣΙΜΟΤΗΤΑ							ΔΕΙΚΤΕΣ ΠΟΙΟΤΗΤΑΣ							ΙΚΑΝΟΠΟΙΗΣΗ ΧΩΡΟΤΑΞΙΚΗΣ ΔΙΑΣΤΑΣΗΣ				ΕΞΕΙΔΙΚΕΥΣΗ ΓΝΩΣΤΙΚΟΥ ΑΝΤΙΚΕΙΜΕΝΟΥ				ΣΥΝΑΦΕΙΑ ΓΝΩΣΤΙΚΩΝ ΑΝΤΙΚΕΙΜΕΝΩΝ							
ΚΩΔ. ΝΕΟΥ ΙΔΡΥΜΑΤΟΣ	ΟΝΟΜΑΣΙΑ ΝΕΟΥ ΙΔΡΥΜΑΤΟΣ	ΕΔΡΑ ΙΔΡΥΜΑΤΟΣ	ΝΕΑ ΟΝΟΜΑΣΙΑ ΣΧΟΛΗΣ	ΕΔΡΑ ΣΧΟΛΗΣ	ΟΝΟΜΑΣΙΑ ΤΜΗΜΑΤΟΣ	ΝΟΜΟΣ	ΕΔΡΑ ΤΜΗΜΑΤΟΣ	% ΕΠΙΤΥΧΟΝΤΩΝ ΠΡΟΣ ΕΙΣΑΚΤΕΟΥΣ (ΓΕΝΙΚΗ ΣΕΙΡΑ)	% ΕΠΙΤΥΧΟΝΤΩΝ/ ΠΛΗΘΟΣ ΥΨΗΦΩΝ ΠΟΥ ΔΗΛΩΣΑΝ ΤΟ ΤΜΗΜΑ	% ΕΠΙΤΥΧΟΝΤΩΝ ΠΟΥ ΔΗΛΩΣΑΝ ΤΟ ΤΜΗΜΑ ΑΠΟ 1Η ΕΩΣ 3Η ΠΡΟΤΙΜΗΣΗ ΠΡΟΣ ΕΙΣΑΚΤΕΟΥΣ	% ΕΠΙΤΥΧΟΝΤΩΝ ΓΕΝΙΚΗΣ ΣΕΙΡΑΣ < 10.000 ΜΟΡΙΑ	% ΠΤΥΧΙΟΥΧΩΝ Ν ΕΤΗ / ΣΥΝΟΛΟ ΠΤΥΧΙΟΥΧΩΝ	% ΠΤΥΧΙΟΥΧΩΝ Ν+2 ΕΤΗ / ΣΥΝΟΛΟ ΠΤΥΧΙΟΥΧΩΝ	% ΠΤΥΧΙΟΥΧΩΝ > Ν+2 ΕΤΗ / ΣΥΝΟΛΟ ΠΤΥΧΙΟΥΧΩΝ	% ΦΟΙΤΗΤΩΝ ΠΟΥ ΜΕΤΕΓΡΑΦΗΣΑΝ / ΠΛΗΘΟΣ ΕΙΣΑΚΤΕΩΝ	ΕΝΕΡΓΟΙ ΦΟΙΤΗΤΕΣ/ΜΕΛΟΣ ΔΕΠ	ΕΝΕΡΓΟΙ ΦΟΙΤΗΤΕΣ/ΔΙΟΙΚΗΤΙΚΟ ΠΡΟΣΩΠΙΚΟ	ΕΝΕΡΓΟΙ ΦΟΙΤΗΤΕΣ/ΛΟΙΠΟ ΔΙΔΑΚΤΙΚΟ	% ΕΝΕΡΓΩΝ ΦΟΙΤΗΤΩΝ / ΕΓΓΕΓΡΑΜΜΕΝΩΝ ΦΟΙΤΗΤΩΝ	ΕΙΣΑΚΤΕΟΙ/ ΜΕΡΙΣΤΗ ΔΥΝΑΜΙΚΟΤΗΤΑ ΛΙΘΟΥΣΣΑΣ	ΑΝΤΙΣΤΟΙΧΗ ΣΕ ΚΛΑΔΟ ΔΙΟΙΚΗΣΗΣ	% ΕΙΣΑΚΤΕΩΝ ΛΟΙΠΩΝ ΚΑΤΗΓΟΡΙΩΝ / ΕΙΣΑΚΤΕΟΙ ΣΥΝΟΛΟ	ΦΟΙΤΗΤΕΣ Ν ΕΤΗ/ΕΓΓΕΓΡΑΜΜΕΝΟΥΣ ΦΟΙΤΗΤΕΣ	ΕΔΡΑ ΣΤΗΝ ΕΔΡΑ ΙΔΡΥΜΑΤΟΣ	ΕΔΡΑ ΣΤΗΝ ΕΔΡΑ ΣΧΟΛΗΣ	ΠΛΗΘΟΣ ΤΜΗΜΑΤΩΝ ΠΟΥ ΕΔΡΕΟΥΝ ΣΤΗΝ ΠΟΛΗ	% ΩΣ ΠΡΟΣ ΠΛΗΘΟΣ ΤΜΗΜΑΤΩΝ ΠΟΥ ΕΔΡΕΟΥΝ ΣΤΗΝ ΠΟΛΗ	ΓΝΩΣΤΙΚΟ ΑΝΤΙΚΕΙΜΕΝΟ (ΜΕ ΒΑΣΗ ΑΝΤΙΣΤΟΙΧΗΣ ΜΕΤΑΓΡΑΦΩΝ)	ΚΑΤΑΚΕΡΜΑΤΙΣΜΕΝΟ ΓΝΩΣΤΙΚΟ ΑΝΤΙΚΕΙΜΕΝΟ	ΠΛΗΘΟΣ ΤΜΗΜΑΤΩΝ ΣΤΟ ΓΝΩΣΤΙΚΟ ΑΝΤΙΚΕΙΜΕΝΟ (ΜΕ ΒΑΣΗ ΑΝΤΙΣΤΟΙΧΗΣ ΜΕΤΑΓΡΑΦΩΝ)	% ΤΜΗΜΑΤΟΣ ΩΣ ΠΡΟΣ ΠΛΗΘΟΣ ΤΜΗΜΑΤΩΝ ΣΤΟ ΓΝΩΣΤΙΚΟ ΑΝΤΙΚΕΙΜΕΝΟ (ΜΕ ΒΑΣΗ ΑΝΤΙΣΤΟΙΧΗΣ)	ΣΥΝΑΦΕΙΑ ΓΝΩΣΤΙΚΩΝ ΑΝΤΙΚΕΙΜΕΝΩΝ ΣΥΓΧΡΟΝΕΥΜΕΝΩΝ ΤΜΗΜΑΤΩΝ	ΣΥΝΑΦΕΙΑ ΠΡΟΓΡΑΜΜΑΤΟΣ ΣΠΟΥΔΩΝ ΣΥΓΧΡΟΝΕΥΜΕΝΩΝ ΤΜΗΜΑΤΩΝ				
1	ΑΝΩΤΑΤΗ ΣΧΟΛΗ ΠΑΙΔΑΓ. & ΤΕΧΝΟΛ. ΕΚΠΑΙΔΕΥΣΗΣ	ΑΘΗΝΑ	ΠΑΙΔΑΓΩΓΙΚΗΣ ΚΑΙ ΤΕΧΝΟΛΟΓΙΑΣ	ΑΘΗΝΑ	ΠΑΙΔΑΓΩΓΙΚΟ ΤΜΗΜΑ	ΑΤΤΙΚΗΣ	ΑΘΗΝΑ																	ΝΑΙ	ΝΑΙ	4	25%	ΕΚΠΑΙΔΕΥΤΙΚΩΝ ΑΣΠΑΙΤΕ		1	100%	ΜΕΡΙΚΗ	ΜΙΚΡΗ				
1	ΑΝΩΤΑΤΗ ΣΧΟΛΗ ΠΑΙΔΑΓ. & ΤΕΧΝΟΛ. ΕΚΠΑΙΔΕΥΣΗΣ	ΑΘΗΝΑ	ΕΚΠΑΙΔΕΥΤΙΚΩΝ ΗΛΕΚΤΡΟΛΟΓΙΑΣ & ΗΛΕΚΤΡΟΝΙΚΗΣ	ΑΘΗΝΑ	ΕΚΠΑΙΔΕΥΤΙΚΩΝ ΗΛΕΚΤΡΟΛΟΓΩΝ ΜΗΧΑΝΙΚΩΝ & ΕΚΠΑΙΔΕΥΤΙΚΩΝ ΗΛΕΚΤΡΟΝΙΚΩΝ ΜΗΧΑΝΙΚΩΝ (ΜΑΡΟΥΣΙ)	ΑΤΤΙΚΗΣ	ΑΘΗΝΑ	100%		46%	27%				0%							24%															
10	ΤΕΙ ΣΤΕΡΕΑΣ ΕΛΛΑΔΟΣ	ΛΑΜΙΑ	ΔΙΟΙΚΗΣΗΣ, ΟΙΚΟΝΟΜΙΑΣ ΚΑΙ ΕΠΙΚΟΙΝΩΝΙΑΣ ΠΟΛΙΤΙΣΤΙΚΩΝ ΚΑΙ ΤΟΥΡΙΣΤΙΚΩΝ ΜΟΝΑΔΩΝ	ΧΑΛΚΙΔΑ	ΔΙΟΙΚΗΣΗΣ, ΟΙΚΟΝΟΜΙΑΣ & ΕΠΙΚΟΙΝΩΝΙΑΣ ΠΟΛΙΤΙΣΤΙΚΩΝ & ΤΟΥΡΙΣΤΙΚΩΝ ΜΟΝΑΔΩΝ (ΑΜΦΙΣΣΑ)	ΦΩΚΙΔΑΣ	ΑΜΦΙΣΣΑ	97%		10%	24%				5%				0%		Τουρισμός και Υπηρεσίες	21%		ΟΧΙ	ΟΧΙ	1	100%	ΔΙΟΙΚΗΣΗΣ, ΟΙΚΟΝΟΜΙΑΣ ΚΑΙ ΕΠΙΚΟΙΝΩΝΙΑΣ ΠΟΛΙΤΙΣΤΙΚΩΝ ΚΑΙ ΤΟΥΡΙΣΤΙΚΩΝ ΜΟΝΑΔΩΝ		2	50%						
36	ΠΑΝΕΠΙΣΤΗΜΙΟ ΘΕΣΣΑΛΙΑΣ	ΒΟΛΟΣ	ΘΕΤΙΚΩΝ ΕΠΙΣΤΗΜΩΝ	ΛΑΜΙΑ	ΠΛΗΡΟΦΟΡΙΚΗΣ (ΛΑΜΙΑ)	ΦΘΙΩΤΙΔΟΣ	ΛΑΜΙΑ	100%		28%	2%				2%	0			0%		Τεχνολογία και ΤΠΕ	18%		ΟΧΙ	ΝΑΙ	2	50%	ΠΛΗΡΟΦΟΡΙΚΗ		8	13%						
5	ΑΛΕΞΑΝΔΡΕΙΟ ΤΕΙ ΘΕΣΣΑΛΟΝΙΚΗΣ	ΘΕΣΣΑΛΟΝΙΚΗ	ΔΙΟΙΚΗΣΗΣ ΚΑΙ ΟΙΚΟΝΟΜΙΑΣ	ΘΕΣΣΑΛΟΝΙΚΗ	ΔΙΟΙΚΗΣΗΣ ΕΠΙΧΕΙΡΗΣΕΩΝ (ΘΕΣΣΑΛΟΝΙΚΗ) - ΔΙΟΙΚΗΣΗ ΤΟΥΡΙΣΤΙΚΩΝ ΕΠΙΧΕΙΡΗΣΕΩΝ ΚΑΙ ΕΠΙΧΕΙΡΗΣΕΩΝ ΚΟΙΝΩΝΙΚΗΣ ΔΙΟΙΚΗΣΗΣ ΚΑΙ ΠΟΛΙΤΙΚΗΣ ΕΠΙΣΤΗΜΗΣ (ΚΟΜΟΤΗΝΗ) - ΚΟΙΝΩΝΙΚΗΣ ΔΙΟΙΚΗΣΗΣ	ΘΕΣΣΑΛΟΝΙΚΗΣ	ΘΕΣΣΑΛΟΝΙΚΗ	97%		58%	52%				38%							23%															
31	ΔΗΜΟΚΡΙΤΕΙΟ ΠΑΝΕΠΙΣΤΗΜΙΟ ΘΡΑΚΗΣ	ΚΟΜΟΤΗΝΗ	ΚΟΙΝΩΝΙΚΩΝ, ΠΟΛΙΤΙΚΩΝ ΚΑΙ ΟΙΚΟΝΟΜΙΚΩΝ ΕΠΙΣΤΗΜΩΝ	ΚΟΜΟΤΗΝΗ	ΚΟΙΝΩΝΙΚΗΣ ΔΙΟΙΚΗΣΗΣ ΚΑΙ ΠΟΛΙΤΙΚΗΣ ΕΠΙΣΤΗΜΗΣ (ΚΟΜΟΤΗΝΗ) - ΚΟΙΝΩΝΙΚΗΣ ΔΙΟΙΚΗΣΗΣ	ΡΟΔΟΠΗΣ	ΚΟΜΟΤΗΝΗ	97%		47%	1%				0%							17%															
34	ΠΑΝΕΠΙΣΤΗΜΙΟ ΑΙΓΑΙΟΥ	ΜΥΤΙΛΗΝΗ	ΘΕΤΙΚΩΝ ΕΠΙΣΤΗΜΩΝ	ΣΑΜΟΣ	ΜΑΘΗΜΑΤΙΚΩΝ (ΣΑΜΟΣ) - ΣΤΑΤΙΣΤΙΚΗΣ ΚΑΙ ΑΝΑΛΟΓΙΣΤΙΚΩΝ-ΧΡΗΜΑΤΟΟΙΚΟΝΟΜΙΚΩΝ ΜΑΘΗΜΑΤΙΚΩΝ	ΣΑΜΟΥ	ΣΑΜΟΣ	98%		17%	2%				0%							19%															
32	ΠΑΝΕΠΙΣΤΗΜΙΟ ΚΡΗΤΗΣ	ΡΕΘΥΜΝΟ	ΘΕΤΙΚΩΝ ΕΠΙΣΤΗΜΩΝ	ΗΡΑΚΛΕΙΟ	ΜΑΘΗΜΑΤΙΚΩΝ ΚΑΙ ΕΦΑΡΜΟΣΜΕΝΩΝ ΜΑΘΗΜΑΤΙΚΩΝ (ΗΡΑΚΛΕΙΟ) - ΜΑΘΗΜΑΤΙΚΩΝ	ΗΡΑΚΛΕΙΟΥ	ΗΡΑΚΛΕΙΟ	99%		63%	2%				6%							19%															
2	ΤΕΙ ΑΘΗΝΑΣ	ΑΘΗΝΑ	ΤΕΧΝΟΛΟΓΙΚΩΝ ΕΦΑΡΜΟΓΩΝ	ΑΘΗΝΑ	ΠΟΛΙΤΙΚΩΝ ΜΗΧΑΝΙΚΩΝ Τ.Ε. ΚΑΙ ΜΗΧΑΝΙΚΩΝ ΤΟΠΟΓΡΑΦΙΑΣ & ΓΕΩΠΛΗΡΟΦΟΡΙΚΗΣ Τ.Ε. (ΑΘΗΝΑ) - ΠΟΛΙΤΙΚΩΝ	ΑΤΤΙΚΗΣ	ΑΘΗΝΑ	99%		44%	23%				49%								24%														
2	ΤΕΙ ΑΘΗΝΑΣ	ΑΘΗΝΑ	ΚΑΛΛΙΤΕΧΝΙΚΩΝ ΣΠΟΥΔΩΝ	ΑΘΗΝΑ	ΓΡΑΦΙΣΤΙΚΗΣ (ΑΘΗΝΑ) - ΤΕΧΝΟΛΟΓΙΑΣ ΓΡΑΦΙΚΩΝ ΤΕΧΝΩΝ	ΑΤΤΙΚΗΣ	ΑΘΗΝΑ	85%		56%	85%				0%								21%														



Έκθεση αναλυτικής αξιολόγησης της εφαρμογής του Σχεδίου ΑΘΗΝΑ

ΤΑΥΤΟΤΗΤΑ ΤΜΗΜΑΤΩΝ							ΒΙΩΣΙΜΟΤΗΤΑ							ΔΕΙΚΤΕΣ ΠΟΙΟΤΗΤΑΣ							ΙΚΑΝΟΠΟΙΗΣΗ ΧΩΡΟΤΑΞΙΚΗΣ ΔΙΑΣΤΑΣΗΣ				ΕΞΕΙΔΙΚΕΥΣΗ ΓΝΩΣΤΙΚΟΥ ΑΝΤΙΚΕΙΜΕΝΟΥ				ΣΥΝΑΦΕΙΑ ΓΝΩΣΤΙΚΩΝ ΑΝΤΙΚΕΙΜΕΝΩΝ									
ΚΩΔ. ΝΕΟΥ ΙΔΡΥΜΑΤΟΣ	ΟΝΟΜΑΣΙΑ ΝΕΟΥ ΙΔΡΥΜΑΤΟΣ	ΕΔΡΑ ΙΔΡΥΜΑΤΟΣ	ΝΕΑ ΟΝΟΜΑΣΙΑ ΣΧΟΛΗΣ	ΕΔΡΑ ΣΧΟΛΗΣ	ΟΝΟΜΑΣΙΑ ΤΜΗΜΑΤΟΣ	ΝΟΜΟΣ	ΕΔΡΑ ΤΜΗΜΑΤΟΣ	% ΕΠΙΤΥΧΟΝΤΩΝ ΠΡΟΣ ΕΙΣΑΚΤΕΟΥΣ (ΓΕΝΙΚΗ ΣΕΙΡΑ)	% ΕΠΙΤΥΧΟΝΤΩΝ/ ΠΛΗΘΟΣ ΥΨΗΦΩΝ ΠΟΥ ΔΗΛΩΣΑΝ ΤΟ ΤΜΗΜΑ	% ΕΠΙΤΥΧΟΝΤΩΝ ΠΟΥ ΔΗΛΩΣΑΝ ΤΟ ΤΜΗΜΑ ΑΠΟ 1Η ΕΩΣ 3Η ΠΡΟΤΙΜΗΣΗ ΠΡΟΣ ΕΙΣΑΚΤΕΟΥΣ	% ΕΠΙΤΥΧΟΝΤΩΝ ΓΕΝΙΚΗΣ ΣΕΙΡΑΣ < 10.000 ΜΟΡΙΑ	% ΠΤΥΧΙΟΥΧΩΝ Ν ΕΤΗ / ΣΥΝΟΛΟ ΠΤΥΧΙΟΥΧΩΝ	% ΠΤΥΧΙΟΥΧΩΝ Ν+2 ΕΤΗ / ΣΥΝΟΛΟ ΠΤΥΧΙΟΥΧΩΝ	% ΠΤΥΧΙΟΥΧΩΝ > Ν+2 ΕΤΗ / ΣΥΝΟΛΟ ΠΤΥΧΙΟΥΧΩΝ	% ΦΟΙΤΗΤΩΝ ΠΟΥ ΜΕΤΕΓΡΑΦΗΣΑΝ / ΠΛΗΘΟΣ ΕΙΣΑΚΤΕΩΝ	ΕΝΕΡΓΟΙ ΦΟΙΤΗΤΕΣ/ΜΕΛΟΣ ΔΕΠ	ΕΝΕΡΓΟΙ ΦΟΙΤΗΤΕΣ/ΔΙΟΙΚΗΤΙΚΟ ΠΡΟΣΩΠΙΚΟ	ΕΝΕΡΓΟΙ ΦΟΙΤΗΤΕΣ/ΛΟΙΠΟ ΔΙΔΑΚΤΙΚΟ	% ΕΝΕΡΓΩΝ ΦΟΙΤΗΤΩΝ / ΕΓΓΕΓΡΑΜΜΕΝΩΝ ΦΟΙΤΗΤΩΝ	ΕΙΣΑΚΤΕΟΙ/ ΜΕΡΙΣΤΗ ΔΥΝΑΜΙΚΟΤΗΤΑ ΛΙΘΟΥΣΣΑΣ	ΑΝΤΙΣΤΟΙΧΗ ΣΕ ΚΛΑΔΟ ΔΙΚΜΗΣ	% ΕΙΣΑΚΤΕΩΝ ΛΟΙΠΩΝ ΚΑΤΗΓΟΡΙΩΝ / ΕΙΣΑΚΤΕΟΙ ΣΥΝΟΛΟ	ΦΟΙΤΗΤΕΣ Ν ΕΤΗ/ΕΓΓΕΓΡΑΜΜΕΝΟΥΣ ΦΟΙΤΗΤΕΣ	ΕΔΡΑ ΣΤΗΝ ΕΔΡΑ ΙΔΡΥΜΑΤΟΣ	ΕΔΡΑ ΣΤΗΝ ΕΔΡΑ ΣΧΟΛΗΣ	ΠΛΗΘΟΣ ΤΜΗΜΑΤΩΝ ΠΟΥ ΕΔΡΕΟΥΝ ΣΤΗΝ ΠΟΛΗ	% ΩΣ ΠΡΟΣ ΠΛΗΘΟΣ ΤΜΗΜΑΤΩΝ ΠΟΥ ΕΔΡΕΟΥΝ ΣΤΗΝ ΠΟΛΗ	ΓΝΩΣΤΙΚΟ ΑΝΤΙΚΕΙΜΕΝΟ (ΜΕ ΒΑΣΗ ΑΝΤΙΣΤΟΙΧΗΣ ΜΕΤΑΓΡΑΦΩΝ)	ΚΑΤΑΚΕΡΜΑΤΙΣΜΕΝΟ ΓΝΩΣΤΙΚΟ ΑΝΤΙΚΕΙΜΕΝΟ	ΠΛΗΘΟΣ ΤΜΗΜΑΤΩΝ ΣΤΟ ΓΝΩΣΤΙΚΟ ΑΝΤΙΚΕΙΜΕΝΟ (ΜΕ ΒΑΣΗ ΑΝΤΙΣΤΟΙΧΗΣ ΜΕΤΑΓΡΑΦΩΝ)	% ΤΜΗΜΑΤΟΣ ΩΣ ΠΡΟΣ ΠΛΗΘΟΣ ΤΜΗΜΑΤΩΝ ΣΤΟ ΓΝΩΣΤΙΚΟ ΑΝΤΙΚΕΙΜΕΝΟ (ΜΕ ΒΑΣΗ ΑΝΤΙΣΤΟΙΧΗΣ)	ΣΥΝΑΦΕΙΑ ΓΝΩΣΤΙΚΩΝ ΑΝΤΙΚΕΙΜΕΝΩΝ ΣΥΓΧΡΟΝΕΥΜΕΝΩΝ ΤΜΗΜΑΤΩΝ	ΣΥΝΑΦΕΙΑ ΠΡΟΓΡΑΜΜΑΤΟΣ ΣΠΟΥΔΩΝ ΣΥΓΧΡΟΝΕΥΜΕΝΩΝ ΤΜΗΜΑΤΩΝ					
6	ΤΕΙ ΙΟΝΙΩΝ ΝΗΣΩΝ	ΑΡΓΟΣΤΟΛΙ	ΔΙΟΙΚΗΣΗΣ ΚΑΙ ΟΙΚΟΝΟΜΙΑΣ	ΛΕΥΚΑΔΑ	ΔΙΟΙΚΗΣΗΣ ΕΠΙΧΕΙΡΗΣΕΩΝ (ΛΕΥΚΑΔΑ) - ΔΙΟΙΚΗΣΗ ΤΟΥΡΙΣΤΙΚΩΝ ΕΠΙΧΕΙΡΗΣΕΩΝ ΚΑΙ ΕΠΙΧΕΙΡΗΣΕΩΝ ΠΟΛΙΤΙΚΩΝ ΜΗΧΑΝΙΚΩΝ Τ.Ε. ΚΑΙ ΜΗΧΑΝΙΚΩΝ ΤΟΠΟΓΡΑΦΙΑΣ & ΓΕΩΠΛΗΡΟΦΟΡΙΚΗΣ Τ.Ε. (ΣΕΡΡΕΣ) - ΜΗΧΑΝΙΚΩΝ ΔΙΟΙΚΗΣΗΣ ΕΠΙΧΕΙΡΗΣΕΩΝ (ΗΡΑΚΛΕΙΟ) - ΔΙΟΙΚΗΣΗ ΤΟΥΡΙΣΤΙΚΩΝ ΕΠΙΧΕΙΡΗΣΕΩΝ ΚΑΙ ΕΠΙΧΕΙΡΗΣΕΩΝ ΔΙΟΙΚΗΣΗΣ	ΛΕΥΚΑΔΑΣ	ΛΕΥΚΑΔΑ	15%		42%	100%				0%							20%																
15	ΤΕΙ ΚΕΝΤΡΙΚΗΣ ΜΑΚΕΔΟΝΙΑΣ	ΣΕΡΡΕΣ	ΤΕΧΝΟΛΟΓΙΚΩΝ ΕΦΑΡΜΟΓΩΝ	ΣΕΡΡΕΣ	ΜΗΧΑΝΙΚΩΝ Τ.Ε. ΚΑΙ ΜΗΧΑΝΙΚΩΝ ΤΟΠΟΓΡΑΦΙΑΣ & ΓΕΩΠΛΗΡΟΦΟΡΙΚΗΣ Τ.Ε. (ΣΕΡΡΕΣ) - ΜΗΧΑΝΙΚΩΝ ΔΙΟΙΚΗΣΗΣ ΕΠΙΧΕΙΡΗΣΕΩΝ (ΗΡΑΚΛΕΙΟ) - ΔΙΟΙΚΗΣΗ ΤΟΥΡΙΣΤΙΚΩΝ ΕΠΙΧΕΙΡΗΣΕΩΝ ΚΑΙ ΕΠΙΧΕΙΡΗΣΕΩΝ ΔΙΟΙΚΗΣΗΣ	ΣΕΡΡΩΝ	ΣΕΡΡΕΣ	97%		37%	87%				0%							23%																
9	ΤΕΙ ΚΡΗΤΗΣ	ΗΡΑΚΛΕΙΟ	ΔΙΟΙΚΗΣΗΣ ΚΑΙ ΟΙΚΟΝΟΜΙΑΣ	ΗΡΑΚΛΕΙΟ	ΕΠΙΧΕΙΡΗΣΕΩΝ (ΗΡΑΚΛΕΙΟ) - ΔΙΟΙΚΗΣΗ ΤΟΥΡΙΣΤΙΚΩΝ ΕΠΙΧΕΙΡΗΣΕΩΝ ΚΑΙ ΕΠΙΧΕΙΡΗΣΕΩΝ ΔΙΟΙΚΗΣΗΣ	ΗΡΑΚΛΕΙΟΥ	ΗΡΑΚΛΕΙΟ	78%		55%	91%				1%							21%																
14	ΤΕΙ ΠΕΙΡΑΙΑ	ΠΕΙΡΑΙΑΣ	ΔΙΟΙΚΗΣΗΣ ΚΑΙ ΟΙΚΟΝΟΜΙΑΣ	ΠΕΙΡΑΙΑΣ	ΕΠΙΧΕΙΡΗΣΕΩΝ (ΠΕΙΡΑΙΑΣ) - ΔΙΟΙΚΗΣΗ ΕΠΙΧΕΙΡΗΣΕΩΝ (ΚΑΤΕΥΘΥΝΣΕΙΣ: 1. ΔΙΟΙΚΗΣΗ ΔΙΟΙΚΗΣΗΣ ΕΠΙΧΕΙΡΗΣΕΩΝ ΚΑΙ ΟΡΓΑΝΙΣΜΩΝ (ΚΑΛΑΜΑΤΑ) - ΔΙΟΙΚΗΣΗ ΜΟΝΑΔΩΝ ΥΓΕΙΑΣ ΚΑΙ ΠΡΟΝΟΙΑΣ	ΑΤΤΙΚΗΣ	ΑΘΗΝΑ	100%	2%	28%	24%	42%	40%	18%	151%							24%																
8	ΤΕΙ ΠΕΛΟΠΟΝΝΗΣΟΥ	ΚΑΛΑΜΑΤΑ	ΔΙΟΙΚΗΣΗΣ ΚΑΙ ΟΙΚΟΝΟΜΙΑΣ	ΚΑΛΑΜΑΤΑ	ΕΠΙΧΕΙΡΗΣΕΩΝ ΚΑΙ ΟΡΓΑΝΙΣΜΩΝ (ΚΑΛΑΜΑΤΑ) - ΔΙΟΙΚΗΣΗ ΜΟΝΑΔΩΝ ΥΓΕΙΑΣ ΚΑΙ ΠΡΟΝΟΙΑΣ	ΜΕΣΣΗΝΙΑΣ	ΚΑΛΑΜΑΤΑ	97%		21%	99%				1%							20%	29%															

Πίνακας 61: Στοιχεία ΑΕΙ προ της εφαρμογής του Σχεδίου Αθηνά (ακαδ. έτος 2012-2013)

ΣΤΟΙΧΕΙΑ ΠΡΟ ΑΘΗΝΑ (ΑΚΑΔΗΜΑΙΚΟ ΕΤΟΣ 2012 - 2013)																										
ΣΤΟΙΧΕΙΑ ΤΑΥΤΟΤΗΤΑΣ		ΠΛΗΘΟΣ ΔΟΜΩΝ					ΟΙΚΟΝΟΜΙΚΑ ΣΤΟΙΧΕΙΑ (ΚΡΑΤΙΚΗ ΕΠΙΧΟΡΗΓΗΣΗ 2012)					ΦΟΙΤΗΤΕΣ		ΚΡΑΤΙΚΗ ΕΠΙΧΟΡ./ΦΟΙΤΗΤΗ	ΜΕΛΗ ΔΕΠ	ΜΕΛΗ ΔΕΠ/ΦΟΙΤΗΤΗ	ΛΟΙΠΟ ΔΙΔΑΚΤΙΚΟ ΠΡΟΣΩΠΙΚΟ						ΔΙΟΙΚΗΤΙΚΟ ΠΡΟΣΩΠΙΚΟ			
Κωδ. Ιδρύματος	Ονομασία Ιδρύματος	Σχολές	Τμήματα	Τμήματα/Σχολή	Παραρτήματα (Πόλεις)	Τμήματα/Παραρτήματα	Λειτουργικές Δαπάνες	Δαπάνες Σίτισης	Ποσό για θέσεις 407 (έκτακτοι καθηγητές)	Σύνολο	Εγγεγραμμένοι φοιτητές	Ενεργοί Φοιτητές	Κρατ. Επιχ. / Φοιτητή	Μέλη ΔΕΠ - ΕΠ	Φοιτητές/Μέλος ΔΕΠ	Μέλη ΕΕΔΙΠ - ΕΡΔΙΠ	Μέλη ΕΤΕΠ - ΕΤΠ	Μόνιμοι Βοηθοί	Μόνιμοι Επιστημονικοί συνεργάτες	Θέσεις Π.Δ. 407/80	Λοιπού Διδακτικού	Φοιτητές/Λοιπό διδακτικό προσωπικό	ΙΔΑΧ	Μόνιμοι	Σύνολο Διοικητικού Προσωπικού	Φοιτητές/διοικητικό προσωπικό
1	Α.Σ.ΠΑΙ.Τ.Ε	0	8		1	8,0	0 €	605.000 €	0 €	605.000 €	3.850	3.076	197 €	59	65,25	0	7	0	0	28	35	87,89	19	39	58	53,03
2	Τ.Ε.Ι. ΑΘΗΝΑΣ	5	37	7,4	1	37,0	13.445.000 €	2.600.000 €	6.000.000 €	22.045.000 €	24.497	17.114	1.288 €	488	50,20	0	0	0	0	244	244	70,14	110	136	246	69,57
3	Τ.Ε.Ι. ΔΥΤΙΚΗΣ ΜΑΚΕΔΟΝΙΑΣ	3	20	6,7	5	4,0	6.845.000 €	2.220.000 €	2.500.000 €	11.565.000 €	22.203	12.318	939 €	122	181,99	0	29	0	0	90	119	103,51	36	56	92	133,89
4	Τ.Ε.Ι. ΗΠΕΙΡΟΥ	3	17	5,7	4	4,3	4.495.000 €	1.180.000 €	2.400.000 €	8.075.000 €	12.430	8.308	972 €	90	138,11	4	23	0	0	85	112	74,18	56	45	101	82,26
5	Τ.Ε.Ι ΘΕΣΣΑΛΟΝΙΚΗΣ	5	25	5,0	4	6,3	10.890.000 €	2.232.000 €	5.100.000 €	18.222.000 €	22.096	14.556	1.252 €	288	76,72	1	49	0	0	170	220	66,16	54	124	178	81,78
6	Τ.Ε.Ι ΙΟΝΙΩΝ ΝΗΣΩΝ	0	8		3	2,7	3.000.000 €	580.000 €	1.500.000 €	5.080.000 €	3.852	3.023	1.680 €	28	137,57	0	9	0	0	50	59	51,24	4	8	12	251,92
7	Τ.Ε.Ι. ΚΑΒΑΛΑΣ	3	13	4,3	3	4,3	4.250.000 €	1.600.000 €	1.200.000 €	7.050.000 €	9.967	6.374	1.106 €	87	114,56	0	21	0	0	80	101	63,11	28	46	74	86,14
8	Τ.Ε.Ι. ΚΑΛΑΜΑΤΑΣ	2	9	4,5	2	4,5	2.595.000 €	900.000 €	1.400.000 €	4.895.000 €	5.465	3.272	1.496 €	59	92,63	0	30	0	0	50	80	40,90	33	29	62	52,77
9	Τ.Ε.Ι.ΚΡΗΤΗΣ	4	20	5,0	6	3,3	6.900.000 €	1.715.000 €	3.100.000 €	11.715.000 €	20.888	13.359	877 €	184	113,52	0	16	0	0	110	126	106,02	93	84	177	75,47
10	Τ.Ε.Ι. ΛΑΜΙΑΣ	2	8	4,0	3	2,7	3.000.000 €	1.135.000 €	1.600.000 €	5.735.000 €	7.559	4.601	1.246 €	74	102,15	0	25	0	0	55	80	57,51	25	30	55	83,65
11	Τ.Ε.Ι. ΛΑΡΙΣΑΣ	4	21	5,3	3	7,0	7.795.000 €	1.510.000 €	3.500.000 €	12.805.000 €	19.270	12.555	1.020 €	196	98,32	0	30	0	0	122	152	82,60	57	95	152	82,60
12	Τ.Ε.Ι. ΜΕΣΟΛΟΓΓΙΟΥ	2	10	5,0	2	5,0	2.895.000 €	1.140.500 €	1.400.000 €	5.435.500 €	6.851	4.916	1.106 €	60	114,18	0	17	0	0	44	61	80,59	15	47	62	79,29
13	Τ.Ε.Ι. ΠΑΤΡΑΣ	3	18	6,0	4	4,5	6.945.000 €	1.565.000 €	3.100.000 €	11.610.000 €	20.227	14.555	798 €	93	217,49	0	9	0	0	110	119	122,31	42	1	43	338,49
14	Τ.Ε.Ι. ΠΕΙΡΑΙΑ	2	13	6,5	1	13,0	7.145.000 €	1.695.000 €	2.600.000 €	11.440.000 €	27.025	12.518	914 €	143	188,99	0	27	0	0	90	117	106,99	147	58	205	61,06
15	Τ.Ε.Ι. ΣΕΡΡΩΝ	2	9	4,5	1	9,0	3.595.000 €	1.245.000 €	1.400.000 €	6.240.000 €	12.763	7.635	817 €	79	161,56	0	30	0	0	50	80	95,44	26	32	58	131,64
16	Τ.Ε.Ι. ΧΑΛΚΙΔΑΣ	3	9	3,0	1	9,0	3.390.000 €	1.485.000 €	1.800.000 €	6.675.000 €	11.781	8.392	795 €	69	170,74	0	42	0	0	62	104	80,69	13	33	46	182,43
20	ΕΘΝΙΚΟ & ΚΑΠΟΔΙΣΤΡΙΑΚΟ ΠΑΝΕΠΙΣΤΗΜΙΟ ΑΘΗΝΩΝ	4	33	8,3	1	33,0	23.958.140 €	6.000.000 €	280.000 €	30.238.140 €	107.459	43.380	697 €	1.926	55,79	73	152	2	18	0	245	177,06	1034	325	1359	31,92
21	ΕΘΝΙΚΟ ΜΕΤΣΟΒΕΙΟ ΠΟΛΥΤΕΧΝΕΙΟ	0	9		1	9,0	6.115.000 €	1.200.000 €	70.000 €	7.385.000 €	18.530	10.897	678 €	541	34,25	64	77	5	33	0	179	60,88	729	159	888	12,27
22	ΑΡΙΣΤΟΤΕΛΕΙΟ ΠΑΝΕΠΙΣΤΗΜΙΟ ΘΕΣΣΑΛΟΝΙΚΗΣ	31	42	1,4	2	21,0	29.063.000 €	6.500.000 €	380.000 €	35.943.000 €	64.585	38.998	922 €	2.106	30,67	218	178	4	35	0	435	89,65	460	322	782	49,87
23	ΟΙΚΟΝΟΜΙΚΟ ΠΑΝΕΠΙΣΤΗΜΙΟ ΑΘΗΝΑΣ	0	8		1	8,0	4.050.000 €	1.300.000 €	50.000 €	5.400.000 €	19.067	8.953	603 €	198	96,30	16	26	0	9	2	53	168,92	143	49	192	46,63
24	ΓΕΩΠΟΝΙΚΟ ΠΑΝΕΠΙΣΤΗΜΙΟ ΑΘΗΝΑΣ	0	7		1	7,0	2.709.000 €	400.000 €	20.000 €	3.129.000 €	12.784	7.364	425 €	182	70,24	39	38	0	3	0	80	92,05	133	64	197	37,38
25	ΑΝΩΤΑΤΗ ΣΧΟΛΗ ΚΑΛΩΝ ΤΕΧΝΩΝ	0	2		1	2,0	1.625.000 €	270.000 €	100.000 €	1.995.000 €	1.445	919	2.171 €	46	31,41	7	9	0	0	0	16	57,44	26	28	54	17,02
26	ΠΑΝΤΕΙΟ ΠΑΝΕΠΙΣΤΗΜΙΟ ΚΟΙΝ. ΚΑΙ ΠΟΛ. ΕΠΙΣΤΗΜΩΝ	0	10		1	10,0	3.828.000 €	1.350.000 €	35.000 €	5.213.000 €	20.129	12.849	406 €	247	81,49	13	6	0	0	0	19	676,26	59	76	135	95,18



**ΣΤΟΙΧΕΙΑ ΠΡΟ ΑΘΗΝΑ (ΑΚΑΔΗΜΑΙΚΟ ΕΤΟΣ 2012 - 2013)**

ΣΤΟΙΧΕΙΑ ΤΑΥΤΟΤΗΤΑΣ		ΠΛΗΘΟΣ ΔΟΜΩΝ					ΟΙΚΟΝΟΜΙΚΑ ΣΤΟΙΧΕΙΑ (ΚΡΑΤΙΚΗ ΕΠΙΧΟΡΗΓΗΣΗ 2012)				ΦΟΙΤΗΤΕΣ		ΚΡΑΤΙΚΗ ΕΠΙΧΟΡ./ΦΟΙΤΗΤΗ	ΜΕΛΗ ΔΕΠ	ΜΕΛΗ ΔΕΠ/ΦΟΙΤΗΤΗ	ΛΟΙΠΟ ΔΙΔΑΚΤΙΚΟ ΠΡΟΣΩΠΙΚΟ						ΔΙΟΙΚΗΤΙΚΟ ΠΡΟΣΩΠΙΚΟ				
Κωδ. Ιδρύματος	Όνομασία Ιδρύματος	Σχολές	Τμήματα	Τμήματα/Σχολή	Παραρτήματα (Πόλεις)	Τμήματα/Παράρτημα	Λειτουργικές Δαπάνες	Δαπάνες Σίτισης	Ποσό για Θέσεις 407 (έκτακτοι καθηγητές)	Σύνολο	Εγγεγραμμένοι φοιτητές	Ενεργοί Φοιτητές	Κρατ. Επιχ. / Φοιτητή	Μέλη ΔΕΠ - ΕΠ	Φοιτητές/Μέλος ΔΕΠ	Μέλη ΕΕΔΙΠ - ΕΡΔΙΠ	Μέλη ΕΤΕΠ - ΕΤΠ	Μόνιμοι Βοηθοί	Μόνιμοι Επιστημονικοί συνεργάτες	Θέσεις Π.Δ. 407/80	Λοιπού Διδακτικού	Φοιτητές/Λοιπό διδακτικό προσωπικό	ΙΔΑΧ	Μόνιμοι	Σύνολο Διοικητικού Προσωπικού	Φοιτητές/διοικητικό προσωπικό
27	ΠΑΝΕΠΙΣΤΗΜΙΟ ΠΕΙΡΑΙΩΣ	0	10		1	10,0	4.100.000 €	1.350.000 €	135.000 €	5.585.000 €	20.152	9.422	593 €	186	108,34	11	23	1	4	4	43	219,12	49	67	116	81,22
28	ΠΑΝΕΠΙΣΤΗΜΙΟ ΜΑΚΕΔΟΝΙΑΣ ΟΙΚ. ΚΑΙ ΚΟΙΝ. ΕΠΙΣΤΗΜΩΝ	0	10		3	3,3	3.768.000 €	1.250.000 €	380.000 €	5.398.000 €	15.379	7.437	726 €	171	89,94	29	27	0	0	0	56	132,80	114	40	154	48,29
29	ΠΑΝΕΠΙΣΤΗΜΙΟ ΠΑΤΡΩΝ	4	22	5,5	1	22,0	10.898.000 €	1.500.000 €	580.000 €	12.978.000 €	24.659	17.277	751 €	704	35,03	46	92	0	9	51	198	87,26	304	151	455	37,97
30	ΠΑΝΕΠΙΣΤΗΜΙΟ ΙΩΑΝΝΙΝΩΝ	4	15	3,8	1	15,0	8.238.200 €	2.000.000 €	885.000 €	11.123.200 €	15.818	11.291	985 €	537	29,46	27	84	0	1	33	145	77,87	212	109	321	35,17
31	ΔΗΜΟΚΡΙΤΕΙΟ ΠΑΝΕΠΙΣΤΗΜΙΟ ΘΡΑΚΗΣ	2	20	10,0	4	5,0	10.793.200 €	2.250.000 €	1.285.000 €	14.328.200 €	20.599	14.652	978 €	586	35,15	32	126	0	13	133	304	48,20	130	143	273	53,67
32	ΠΑΝΕΠΙΣΤΗΜΙΟ ΚΡΗΤΗΣ	0	19		2	9,5	7.306.000 €	1.800.000 €	1.285.000 €	10.391.000 €	15.798	11.948	870 €	496	31,85	51	57	0	0	80	188	63,55	236	140	376	31,78
33	ΠΟΛΥΤΕΧΝΕΙΟ ΚΡΗΤΗΣ	0	7		1	7,0	2.520.200 €	550.000 €	765.000 €	3.835.200 €	3.530	2.713	1.414 €	130	27,15	29	19	0	0	21	69	39,32	122	49	171	15,87
34	ΠΑΝΕΠΙΣΤΗΜΙΟ ΑΙΓΑΙΟΥ	5	18	3,6	5	3,6	6.138.000 €	1.700.000 €	1.565.000 €	9.403.000 €	10.933	8.451	1.113 €	298	36,69	23	30	0	0	95	148	57,10	211	86	297	28,45
35	ΙΟΝΙΟ ΠΑΝΕΠΙΣΤΗΜΙΟ	0	8		1	8,0	2.147.000 €	460.000 €	285.000 €	2.892.000 €	3.890	2.837	1.019 €	106	36,70	12	10	0	0	14	36	78,81	28	46	74	38,34
36	ΠΑΝΕΠΙΣΤΗΜΙΟ ΘΕΣΣΑΛΙΑΣ	4	18	4,5	4	4,5	7.894.200 €	1.700.000 €	735.000 €	10.329.200 €	9.297	7.756	1.332 €	430	21,62	35	56	0	1	77	169	45,89	232	79	311	24,94
37	ΧΑΡΟΚΟΠΕΙΟ ΠΑΝΕΠΙΣΤΗΜΙΟ	0	4		1	4,0	1.400.000 €	200.000 €	80.000 €	1.680.000 €	1.488	983	1.709 €	64	23,25	10	13	0	0	12	35	28,09	23	12	35	28,09
38	ΠΑΝΕΠΙΣΤΗΜΙΟ ΔΥΤΙΚΗΣ ΜΑΚΕΔΟΝΙΑΣ	2	7	3,5	2	3,5	1.861.200 €	580.000 €	265.000 €	2.706.200 €	3.238	2.900	933 €	86	37,65	12	13	0	0	17	42	69,05	25	12	37	78,38
39	ΠΑΝΕΠΙΣΤΗΜΙΟ ΠΕΛΟΠΟΝΝΗΣΟΥ	6	14	2,3	5	2,8	2.800.000 €	580.000 €	320.000 €	3.700.000 €	4.084	3.668	1.009 €	128	31,91	25	22	0	0	28	75	48,91	24	50	74	49,57
40	ΠΑΝΕΠΙΣΤΗΜΙΟ ΣΤΕΡΕΑΣ ΕΛΛΑΔΑΣ	0	2		2	1,0	700.000 €	150.000 €	265.000 €	1.115.000 €	790	719	1.551 €	12	65,83	3	8	0	0	29	40	17,98	3	5	8	89,88
43	ΠΑΝΕΠΙΣΤΗΜΙΟ ΔΥΤΙΚΗΣ ΕΛΛΑΔΑΣ	0	4		2	2,0	1.377.000 €	310.000 €	100.000 €	1.787.000 €	2.056	1.711	1.044 €	42	48,95	3	3	0	0	18	24	71,29	15	10	25	68,44
<b>ΣΥΝΟΛΟ</b>		<b>62</b>	<b>289</b>	<b>4,7</b>	<b>87</b>	<b>18,7</b>	<b>230.474.140 €</b>	<b>56.807.500 €</b>	<b>48.465.000 €</b>	<b>335.746.640 €</b>	<b>626.434</b>	<b>373.697</b>	<b>536 €</b>	<b>11.341</b>	<b>55,24</b>	<b>783</b>	<b>1.433</b>	<b>12</b>	<b>126</b>	<b>2.054</b>	<b>4.408</b>	<b>84,78</b>	<b>5.070</b>	<b>2.885</b>	<b>7.955</b>	<b>78,75</b>

Πίνακας 62: Στοιχεία ΑΕΙ μετά την εφαρμογή του Σχεδίου Αθηνά (ακαδ. έτος 2013-2014)

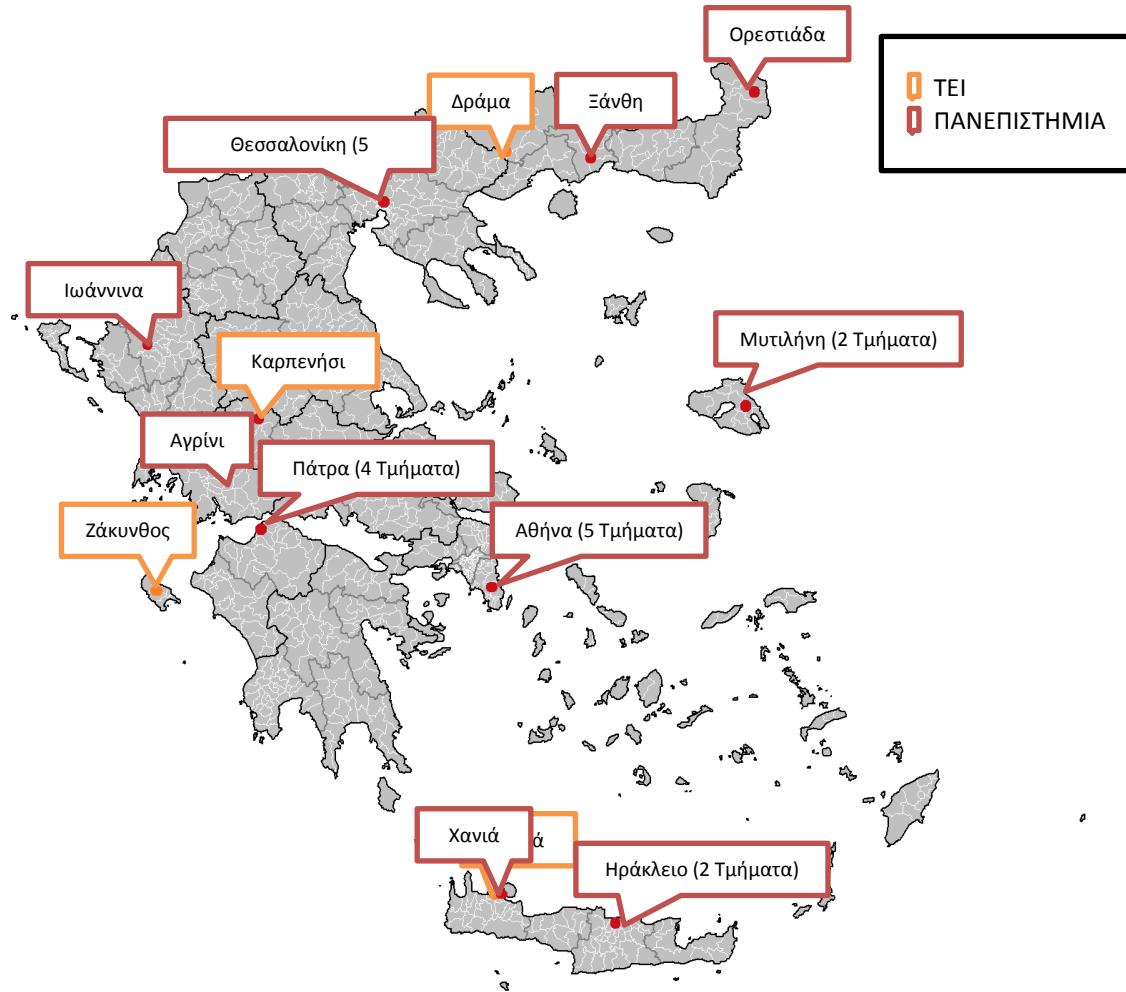
ΣΤΟΙΧΕΙΑ ΜΕΤΑ ΑΘΗΝΑ (ΑΚΑΔΗΜΑΙΚΟ ΕΤΟΣ 2013- 2014)																															
Όνομασία Ιδρύματος	ΠΛΗΘΟΣ ΔΟΜΩΝ					ΟΙΚΟΝΟΜΙΚΑ ΣΤΟΙΧΕΙΑ (ΚΡΑΤΙΚΗ ΕΠΙΧΟΡΗΓΗΣΗ 2014)				ΦΟΙΤΗΤΕΣ		ΚΡΑΤΙΚΗ ΕΠΙΧΟΡ./ΦΟΙΤΗΤΗ	ΜΕΛΗ ΔΕΠ	ΜΕΛΗ ΔΕΠ/ΦΟΙΤΗΤΗ	ΛΟΙΠΟ ΔΙΔΑΚΤΙΚΟ ΠΡΟΣΩΠΙΚΟ							ΔΙΟΙΚΗΤΙΚΟ ΠΡΟΣΩΠΙΚΟ				Έρευνα					
	Σχολές	Τμήματα	Τμήματα/Σχολή	Κρατ. Επιχ. / Φοιτητή	Τμήματα/Παράρτημα	Λειτουργικές Δαπάνες	Δαπάνες Σίτισης	Ποσό για θέσεις 407 (έκτακτοι καθηγητές)	Σύνολο	Εγγεγραμμένοι φοιτητές	Εκτίμηση ενεργών φοιτητών	Κρατ. Επιχ. / Φοιτητή	Μέλη ΔΕΠ - ΕΠ	Φοιτητές/Μέλος ΔΕΠ	Μέλη ΕΔΙΠ	Μέλη ΕΕΠ	Μέλη ΕΤΕΠ	Μόνιμοι Βοηθοί	Μόνιμοι	Επιστημονικοί συνεργάτες	ΘΕΣΕΙΣ Π.Δ. 407/80	Σύνολο Λοιπού Διδακτικού Προσωπικού	Φοιτητές/Λοιπό διδακτικό προσωπικό	ΙΔΑΧ	Μόνιμοι	Σύνολο Διοικητικού Προσωπικού	Φοιτητές/διοικητικό προσωπικό	Ενεργό προπτυχ. Έργων έρευνας	Αριθμό συμβάσεων με νέους ερευνητές	Πλήθος έργων στον τομέα της έρευνας	Ενεργό προπτυχ. Έργων έρευνας/Μέλος ΔΕΠ
Α.Σ.ΠΑΙ.Τ.Ε	1	4	4,00	1	4,00	0 €	470.000 €	0 €	470.000 €	4.147	3.313	141,85 €	56	59,17						0	0		18	38	56	59,17	5.400.000	167	17	96.429	1.630
Τ.Ε.Ι. ΑΘΗΝΑΣ	5	26	5,20	1	26,00	5.910.000 €	2.340.000 €	860.000 €	9.110.000 €	24.329	16.997	535,99 €	419	40,56	0	68		572	0	640	26,56	86	113	199	85,41	25.400.000	950	81	60.621	1.494	
Τ.Ε.Ι. ΔΥΤΙΚΗΣ ΜΑΚΕΔΟΝΙΑΣ	4	10	2,50	5	2,00	3.024.000 €	2.170.000 €	446.000 €	5.640.000 €	21.549	11.955	471,76 €	104	114,95		28			0	28	426,97	35	48	83	144,04	8.862.050,91	248	37	85.212	741	
Τ.Ε.Ι. ΗΠΕΙΡΟΥ	5	8	1,60	4	2,00	1.426.000 €	1.140.000 €	286.000 €	2.852.000 €	9.459	6.322	451,11 €	81	78,05		25		24	0	49	129,03	56	37	93	67,98	13.000.000	1.203	60	160.494	2.056	
Τ.Ε.Ι ΘΕΣΣΑΛΟΝΙΚΗΣ	4	17	4,25	1	17,00	4.323.000 €	1.860.000 €	617.000 €	6.800.000 €	17.874	11.775	577,51 €	238	49,47		47		67	0	114	103,29	48	98	146	80,65	13.500.000	86	196	56.723	1.147	
Τ.Ε.Ι ΙΟΝΙΩΝ ΝΗΣΩΝ	4	4	1,00	4	1,00	1.046.000 €	620.000 €	194.000 €	1.860.000 €	2.904	2.279	816,14 €	27	84,41	9	8			0	17	134,06	4	6	10	227,90	3.100.000	191	24	114.815	1.360	
Τ.Ε.Ι. ΑΝΑΤΟΛΙΚΗΣ ΜΑΚΕΔΟΝΙΑΣ ΚΑΙ ΘΡΑΚΗΣ	4	8	2,00	3	2,67	1.448.000 €	1.020.000 €	262.000 €	2.730.000 €	10.288	6.579	414,94 €	78	84,35	26	94		16	0	136	48,38	26	37	63	104,43	2.700.000	51	38	34.615	410	
Τ.Ε.Ι. ΠΕΛΟΠΟΝΝΗΣΟΥ	3	5	1,67	2	2,50	980.000 €	780.000 €	210.000 €	1.970.000 €	4.819	2.885	682,79 €	56	51,52	24	13			0	37	77,98	31	26	57	50,62	3.900.000	11	24	69.643	1.352	
Τ.Ε.Ι.ΚΡΗΤΗΣ	5	13	2,60	5	2,60	3.021.000 €	1.480.000 €	449.000 €	4.950.000 €	16.198	10.359	477,82 €	159	65,15	29	52			0	81	127,89	70	56	126	82,22	25.400.194	1.377	194	159.750	2.452	
Τ.Ε.Ι. ΣΤΕΡΕΑΣ ΕΛΛΑΔΑΣ	4	12	3,00	4	3,00	2.290.000 €	2.120.000 €	370.000 €	4.780.000 €	15.814	9.626	496,59 €	128	75,20		34		138	0	172	55,96	36	52	88	109,38	9.900.000	303	16	77.344	1.029	
Τ.Ε.Ι. ΘΕΣΣΑΛΙΑΣ	4	13	3,25	3	4,33	3.131.000 €	1.560.000 €	459.000 €	5.150.000 €	18.499	12.053	427,29 €	143	84,28	26	49		111	0	186	64,80	48	98	146	82,55	19.100.000	162	139	133.566	1.585	
Τ.Ε.Ι. ΔΥΤΙΚΗΣ ΕΛΛΑΔΟΣ	4	13	3,25	6	2,17	4.042.000 €	2.320.000 €	655.000 €	7.017.000 €	17.312	15.806	443,95 €	139	113,71					0	0		55	95	150	105,37	16.500.000	79	94	118.705	1.044	
Τ.Ε.Ι. ΠΕΙΡΑΙΑ	2	9	4,50	1	9,00	3.420.000 €	1.470.000 €	400.000 €	5.290.000 €	26.565	12.305	429,91 €	137	89,82		18		102	0	120	102,54	117	43	160	76,91	30.000.000	517	105	218.978	2.438	
Τ.Ε.Ι. ΚΕΝΤΡΙΚΗΣ ΜΑΚΕΔΟΝΙΑΣ	2	7	3,50	3	2,33	1.640.000 €	1.150.000 €	282.000 €	3.072.000 €	13.528	8.093	379,60 €	84	96,34		23		88	0	111	72,91	28	31	59	137,16	2.000.000	381	38	23.810	247	
ΕΘΝΙΚΟ & ΚΑΠΟΔΙΣΤΡΙΑΚΟ ΠΑΝΕΠΙΣΤΗΜΙΟ ΑΘΗΝΩΝ	8	33	4,13	1	33,00	14.000.000 €	5.500.000 €	15.000 €	19.515.000 €	79.037	31.906	246,91 €	1.839	17,35	171	37	122	0	16	0	346	92,21	559	198	757	42,15	301.000.000	5.369	1.898	163.676	9.434
ΕΘΝΙΚΟ ΜΕΤΣΟΒΕΙΟ ΠΟΛΥΤΕΧΝΕΙΟ	9	9	1,00	1	9,00	5.000.000 €	1.250.000 €	0 €	6.250.000 €	12.131	7.232	515,21 €	535	13,52	197	4	192	0	24	0	417	17,34	379	84	463	15,62	415.000.000	4.100	1.550	775.701	57.384
ΑΡΙΣΤΟΤΕΛΕΙΟ ΠΑΝΕΠΙΣΤΗΜΙΟ ΘΕΣΣΑΛΟΝΙΚΗΣ	11	41	3,73	2	20,50	17.500.000 €	5.600.000 €	50.000 €	23.150.000 €	68.528	41.379	337,82 €	2.046	20,22	286	56	143	0	30	0	515	80,35	248	180	428	96,68	404.000.000	4.947	2.215	197.458	9.763
ΟΙΚΟΝΟΜΙΚΟ ΠΑΝΕΠΙΣΤΗΜΙΟ ΑΘΗΝΑΣ	3	8	2,67	1	8,00	3.400.000 €	1.250.000 €	0 €	4.650.000 €	19.432	9.124	239,30 €	191	47,77	19	7	25	0	9	0	60	152,07	100	38	138	66,12	50.200.000	2.000	1.500	262.827	5.502
ΓΕΩΠΟΝΙΚΟ ΠΑΝΕΠΙΣΤΗΜΙΟ ΑΘΗΝΑΣ	2	6	3,00	1	6,00	1.700.000 €	370.000 €	0 €	2.070.000 €	5.176	2.982	399,92 €	182	16,38	63	2	30	0	2	0	97	30,74	98	51	149	20,01	12.500.000	638	665	68.681	4.192
ΑΝΩΤΑΤΗ ΣΧΟΛΗ ΚΑΛΩΝ ΤΕΧΝΩΝ	1	2	2,00	1	2,00	1.020.000 €	180.000 €	60.000 €	1.260.000 €	1.495	951	842,81 €	48	19,81	1	6	9	0	0	0	16	59,42	27	22	49	19,40	2.300.000	52	10	47.917	2.419

## ΣΤΟΙΧΕΙΑ ΜΕΤΑ ΑΘΗΝΑ (ΑΚΑΔΗΜΑΙΚΟ ΕΤΟΣ 2013- 2014)

Όνομασία Ιδρύματος	ΠΛΗΘΟΣ ΔΟΜΩΝ					ΟΙΚΟΝΟΜΙΚΑ ΣΤΟΙΧΕΙΑ (ΚΡΑΤΙΚΗ ΕΠΙΧΟΡΗΓΗΣΗ 2014)				ΦΟΙΤΗΤΕΣ		ΚΡΑΤΙΚΗ ΕΠΙΧΟΡ./ΦΟΙΤΗΤΗ	ΜΕΛΗ ΔΕΠ	ΜΕΛΗ ΔΕΠ/ΦΟΙΤΗΤΗ	ΛΟΙΠΟ ΔΙΔΑΚΤΙΚΟ ΠΡΟΣΩΠΙΚΟ								ΔΙΟΙΚΗΤΙΚΟ ΠΡΟΣΩΠΙΚΟ				Έρευνα					
	Σχολές	Τμήματα	Τμήματα/Σχολή	Κρατ. Επιχ. / Φοιτητή	Τμήματα/Παράρτημα	Λειτουργικές Δαπάνες	Δαπάνες Σίτισης	Ποσό για θέσεις 407 (έκτακτοι καθηγητές)	Σύνολο	Εγγεγραμμένοι φοιτητές	Εκτίμηση ενεργών φοιτητών	Κρατ. Επιχ. / Φοιτητή	Μέλη ΔΕΠ - ΕΠ	Φοιτητές/Μέλος ΔΕΠ	Μέλη ΕΔΙΠ	Μέλη ΕΕΠ	Μέλη ΕΤΕΠ	Μόνιμοι Βοηθοί	Μόνιμοι	Επιστημονικοί συνεργάτες	ΘΕΣΕΙΣ Π.Δ. 407/80	Σύνολο Λοιπού Διδακτικού Προσωπικού	Φοιτητές/Λοιπό διδακτικό προσωπικό	ΙΔΑΧ	Μόνιμοι	Σύνολο Διοικητικού Προσωπικού	Φοιτητές/διοικητικό προσωπικό	Ενεργό προυπ. Έργων έρευνας	Αριθμό συμβάσεων με νέους ερευνητές	Πλήθος έργων στον τομέα της έρευνας	Ενεργό προυπ. Έργων έρευνας/Μέλος ΔΕΠ	Ενεργό προυπ. Έργων έρευνας/ Ενεργό Φοιτητή
ΠΑΝΕΠΙΟ ΠΑΝΕΠΙΣΤΗΜΙΟ ΚΟΙΝ. ΚΑΙ ΠΟΛ. ΕΠΙΣΤΗΜΩΝ	4	9	2,25	1	9,00	2.500.000 €	1.250.000 €	0 €	3.750.000 €	18.453	11.779	203,22 €	252	46,74	4	10	7	0	0	0	21	560,91	41	67	108	109,07	3.000.000	318	85	11.905	255	
ΠΑΝΕΠΙΣΤΗΜΙΟ ΠΕΙΡΑΙΩΣ	4	9	2,25	1	9,00	2.800.000 €	1.260.000 €	0 €	4.060.000 €	21.230	9.926	191,24 €	183	54,24	7	5	23	0	4	0	39	254,51	44	55	99	100,26	19.110.000	1.500	102	104.426	1.925	
ΠΑΝΕΠΙΣΤΗΜΙΟ ΜΑΚΕΔΟΝΙΑΣ ΟΙΚ. ΚΑΙ ΚΟΙΝ. ΕΠΙΣΤΗΜΩΝ	4	8	2,00	1	8,00	2.000.000 €	1.050.000 €	50.000 €	3.100.000 €	16.883	8.164	183,62 €	188	43,43	14	23	23	0	0	0	60	136,07	105	38	143	57,09	45.000.000	115	214	239.362	5.512	
ΠΑΝΕΠΙΣΤΗΜΙΟ ΠΑΤΡΩΝ	5	24	4,80	2	12,00	8.500.000 €	2.090.000 €	25.000 €	10.615.000 €	33.365	23.377	318,15 €	743	31,46	68	22	67	0	7	0	164	142,54	217	85	302	77,41	120.000.000	2.800	1.000	161.507	5.133	
ΠΑΝΕΠΙΣΤΗΜΙΟ ΙΩΑΝΝΙΝΩΝ	7	15	2,14	1	15,00	5.000.000 €	1.800.000 €	60.000 €	6.860.000 €	19.689	14.054	348,42 €	548	25,65	50	13	59	0	1	0	123	114,26	138	69	207	67,89	65.000.000	1.500	1.237	118.613	4.625	
ΔΗΜΟΚΡΙΤΕΙΟ ΠΑΝΕΠΙΣΤΗΜΙΟ ΘΡΑΚΗΣ	8	18	2,25	4	4,50	8.500.000 €	2.070.000 €	70.000 €	10.640.000 €	23.674	16.839	449,44 €	594	28,35	19	24	76	0	11	0	130	129,53	127	120	247	68,18	91.000.000	425	930	153.199	5.404	
ΠΑΝΕΠΙΣΤΗΜΙΟ ΚΡΗΤΗΣ	5	16	3,20	2	8,00	5.000.000 €	1.580.000 €	25.000 €	6.605.000 €	17.702	13.388	373,12 €	501	26,72	25	21	53	0	0	0	99	135,23	216	93	309	43,33	78.000.000	1.587	514	155.689	5.826	
ΠΟΛΥΤΕΧΝΕΙΟ ΚΡΗΤΗΣ	5	5	1,00	1	5,00	1.800.500 €	430.000 €	50.000 €	2.280.500 €	4.334	3.331	526,19 €	130	25,62	49	5	35	0	0	0	89	37,43	63	38	101	32,98	52.000.000	2.884	535	400.000	15.611	
ΠΑΝΕΠΙΣΤΗΜΙΟ ΑΙΓΑΙΟΥ	5	16	3,20	6	2,67	5.000.000 €	1.350.000 €	80.000 €	6.430.000 €	14.373	11.110	447,37 €	313	35,50	22	17	26	0	0	0	65	170,92	188	76	264	42,08	79.000.000	488	1.380	252.396	7.111	
ΙΟΝΙΟ ΠΑΝΕΠΙΣΤΗΜΙΟ	3	6	2,00	1	6,00	1.700.000 €	370.000 €	15.000 €	2.085.000 €	4.433	3.233	470,34 €	111	29,13	6	8	8	0	0	0	22	146,96	26	37	63	51,32	5.000.000	1.594	76	45.045	1.547	
ΠΑΝΕΠΙΣΤΗΜΙΟ ΘΕΣΣΑΛΙΑΣ	5	18	3,60	5	3,60	5.400.000 €	1.460.000 €	150.000 €	7.010.000 €	11.060	9.227	633,82 €	432	21,36	53	22	42	0	1	0	118	78,19	185	65	250	36,91	130.000.000	1.300	1.896	300.926	14.089	
ΧΑΡΟΚΟΠΕΙΟ ΠΑΝΕΠΙΣΤΗΜΙΟ	4	4	1,00	1	4,00	1.100.000 €	180.000 €	0 €	1.280.000 €	1.723	1.138	742,89 €	66	17,25	5	5	13	0	0	0	23	49,49	23	11	34	33,48	4.000.000	358	78	60.606	3.514	
ΠΑΝΕΠΙΣΤΗΜΙΟ ΔΥΤΙΚΗΣ ΜΑΚΕΔΟΝΙΑΣ	3	6	2,00	2	3,00	1.200.000 €	460.000 €	70.000 €	1.730.000 €	2.666	2.388	648,91 €	69	34,60	7	4	11	0	0	0	22	108,53	25	10	35	68,22	5.500.000	718	111	79.710	2.303	
ΠΑΝΕΠΙΣΤΗΜΙΟ ΠΕΛΟΠΟΝΝΗΣΟΥ	5	9	1,80	5	1,80	2.100.000 €	500.000 €	0 €	2.600.000 €	5.646	5.071	460,50 €	132	38,42	11	14	22	0	0	0	47	107,89	23	48	71	71,42	34.000.000	2.118	250	257.576	6.705	
	152	411	3	83	5	130.921.500	50.500.000	6.210.000	187.631.500	584.315	356.946	321	10.952	53	1.191	305	1.445	0	1.223	0	4.164	140	3.490	2.163	5.653	103	2.094.372.245	40.537	17.309	191.232	5.867	

Χάρτης 2. Θεματικοί Χάρτες

Χάρτης Τμημάτων Γενικής Κατηγορίας Περιβάλλοντος



ΕΔΡΑ	ΚΩΔΙΚΟΣ ΤΜΗΜΑΤΟΣ	ΤΙΤΛΟΣ ΤΜΗΜΑΤΟΣ
ΑΓΡΙΝΙΟ	271	ΔΙΑΧΕΙΡΙΣΗΣ ΠΕΡΙΒΑΛΛΟΝΤΟΣ & ΦΥΣΙΚΩΝ ΠΟΡΩΝ ΔΥΤΙΚΗΣ ΕΛΛΑΔΑΣ
ΑΘΗΝΑ	144	ΟΙΚΙΑΚΗΣ ΟΙΚΟΝΟΜΙΑΣ & ΟΙΚΟΛΟΓΙΑΣ ΧΑΡΟΚΟΠΕΙΟΥ
ΑΘΗΝΑ	235	ΧΗΜΙΚΩΝ ΜΗΧΑΝΙΚΩΝ
ΑΘΗΝΑ	283	ΓΕΩΛΟΓΙΑΣ & ΓΕΩΠΕΡΙΒΑΛΛΟΝΤΟΣ
ΑΘΗΝΑ	253	ΦΥΣΙΚΗΣ
ΑΘΗΝΑ	277	ΒΙΟΛΟΓΙΑΣ
ΔΡΑΜΑ	550	ΔΑΣΟΠΟΝΙΑΣ & ΔΙΑΧΕΙΡΙΣΗΣ ΦΥΣΙΚΟΥ ΠΕΡΙΒΑΛΛΟΝΤΟΣ ΤΕΙ ΚΑΒΑΛΑΣ
ΖΑΚΥΝΘΟ	698	ΤΕΧΝΟΛΟΓΙΑΣ ΠΕΡΙΒΑΛΛΟΝΤΟΣ & ΟΙΚΟΛΟΓΙΑΣ ΤΕΙ ΙΟΝΙΩΝ ΝΗΣΩΝ
ΗΡΑΚΛΕΙΟ	261	ΦΥΣΙΚΗΣ ΚΡΗΤΗΣ
ΗΡΑΚΛΕΙΟ	282	ΒΙΟΛΟΓΙΑΣ ΚΡΗΤΗΣ
ΘΕΣΣΑΛΟΝΙΚΗ	275	ΔΑΣΟΛΟΓΙΑΣ & ΦΥΣΙΚΟΥ ΠΕΡΙΒΑΛΛΟΝΤΟΣ
ΘΕΣΣΑΛΟΝΙΚΗ	285	ΓΕΩΛΟΓΙΑΣ
ΘΕΣΣΑΛΟΝΙΚΗ	237	ΧΗΜΙΚΩΝ ΜΗΧΑΝΙΚΩΝ
ΘΕΣΣΑΛΟΝΙΚΗ	255	ΦΥΣΙΚΗΣ
ΘΕΣΣΑΛΟΝΙΚΗ	279	ΒΙΟΛΟΓΙΑΣ
ΙΩΑΝΝΙΝΩΝ	259	ΦΥΣΙΚΗΣ
ΚΑΡΠΕΝΗΣΙ	551	ΔΑΣΟΠΟΝΙΑΣ & ΔΙΑΧΕΙΡΙΣΗΣ ΦΥΣΙΚΟΥ ΠΕΡΙΒΑΛΛΟΝΤΟΣ ΤΕΙ ΛΑΜΙΑΣ
ΜΥΤΙΛΗΝΗ	250	ΕΠΙΣΤΗΜΩΝ ΤΗΣ ΘΑΛΑΣΣΑΣ ΑΙΓΑΙΟΥ
ΜΥΤΙΛΗΝΗ	276	ΠΕΡΙΒΑΛΛΟΝΤΟΣ ΑΙΓΑΙΟΥ
ΞΑΝΘΗ	476	ΜΗΧΑΝΙΚΩΝ ΠΕΡΙΒΑΛΛΟΝΤΟΣ ΘΡΑΚΗΣ
ΟΡΕΣΤΙΑΔΑ	212	ΔΑΣΟΛΟΓΙΑΣ & ΔΙΑΧΕΙΡΙΣΗΣ ΠΕΡΙΒΑΛΛΟΝΤΟΣ & ΦΥΣΙΚΩΝ ΠΟΡΩΝ ΘΡΑΚΗΣ
ΠΑΤΡΑ	287	ΓΕΩΛΟΓΙΑΣ
ΠΑΤΡΑ	239	ΧΗΜΙΚΩΝ ΜΗΧΑΝΙΚΩΝ
ΠΑΤΡΑ	257	ΦΥΣΙΚΗΣ
ΠΑΤΡΑ	281	ΒΙΟΛΟΓΙΑΣ
ΧΑΝΙΑ	214	ΜΗΧΑΝΙΚΩΝ ΠΕΡΙΒΑΛΛΟΝΤΟΣ ΠΟΛΥΤΕΧΝΕΙΟ ΚΡΗΤΗΣ
ΧΑΝΙΑ	532	ΦΥΣΙΚΩΝ ΠΟΡΩΝ & ΠΕΡΙΒΑΛΛΟΝΤΟΣ ΤΕΙ ΚΡΗΤΗΣ

Χάρτης Τμημάτων Γενικής Κατηγορίας Υγείας



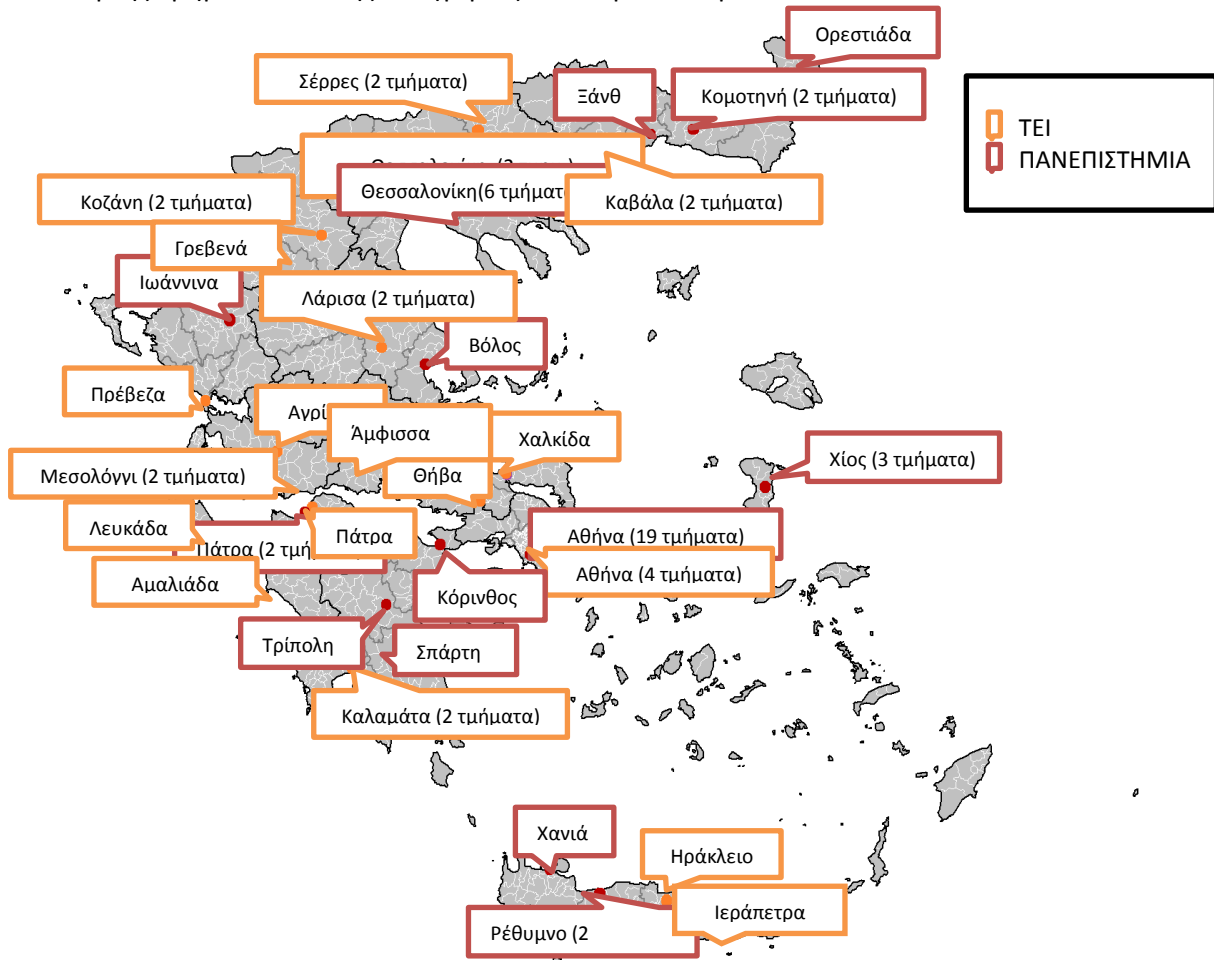
ΕΔΡΑ	ΚΩΔΙΚΟΣ ΤΜΗΜΑΤΟΣ	ΤΙΤΛΟΣ ΤΜΗΜΑΤΟΣ
ΑΘΗΝΑΣ	306	ΝΟΣΗΛΕΥΤΙΚΗΣ
ΑΘΗΝΑΣ	295	ΙΑΤΡΙΚΗΣ
ΑΘΗΝΑΣ	303	ΟΔΟΝΤΙΑΤΡΙΚΗΣ
ΑΘΗΝΑΣ	629	ΟΔΟΝΤΙΚΗΣ ΤΕΧΝΟΛΟΓΙΑΣ ΤΕΙ
ΑΘΗΝΑΣ	645	ΝΟΣΗΛΕΥΤΙΚΗΣ ΤΕΙ (Α')
ΑΘΗΝΑΣ	655	ΜΑΙΕΥΤΙΚΗΣ ΤΕΙ
ΑΛΕΞΑΝΔΡΟΥΠΟΛΗ	302	ΙΑΤΡΙΚΗΣ ΘΡΑΚΗΣ
ΔΙΔΥΜΟΤΕΙΧΟ	744	ΝΟΣΗΛΕΥΤΙΚΗΣ ΤΕΙ ΚΑΒΑΛΑΣ
ΗΡΑΚΛΕΙΟ	304	ΙΑΤΡΙΚΗΣ ΚΡΗΤΗΣ
ΗΡΑΚΛΕΙΟ	653	ΝΟΣΗΛΕΥΤΙΚΗΣ ΤΕΙ ΚΡΗΤΗΣ
ΘΕΣΣΑΛΟΝΙΚΗΣ	297	ΙΑΤΡΙΚΗΣ
ΘΕΣΣΑΛΟΝΙΚΗΣ	305	ΟΔΟΝΤΙΑΤΡΙΚΗΣ
ΘΕΣΣΑΛΟΝΙΚΗΣ	647	ΝΟΣΗΛΕΥΤΙΚΗΣ ΤΕΙ
ΘΕΣΣΑΛΟΝΙΚΗΣ	657	ΜΑΙΕΥΤΙΚΗΣ ΤΕΙ
ΙΩΑΝΝΙΝΑ	654	ΝΟΣΗΛΕΥΤΙΚΗΣ ΤΕΙ ΗΠΕΙΡΟΥ
ΙΩΑΝΝΙΝΩΝ	301	ΙΑΤΡΙΚΗΣ
ΚΟΖΑΝΗ	662	ΜΑΙΕΥΤΙΚΗΣ ΤΕΙ ΔΥΤΙΚΗΣ ΜΑΚΕΔΟΝΙΑΣ
ΛΑΜΙΑΣ	652	ΝΟΣΗΛΕΥΤΙΚΗΣ ΤΕΙ
ΛΑΡΙΣΑ	300	ΙΑΤΡΙΚΗΣ ΘΕΣΣΑΛΙΑΣ
ΛΑΡΙΣΑΣ	651	ΝΟΣΗΛΕΥΤΙΚΗΣ ΤΕΙ
ΠΑΤΡΑΣ	299	ΙΑΤΡΙΚΗΣ
ΠΑΤΡΑΣ	649	ΝΟΣΗΛΕΥΤΙΚΗΣ ΤΕΙ
ΣΠΑΡΤΗ	190	ΝΟΣΗΛΕΥΤΙΚΗΣ ΠΕΛΟΠΟΝΝΗΣΟΥ

Χάρτης Τμημάτων Γενικής Κατηγορίας Πρωτογενούς Τομέα



ΕΔΡΑ	ΚΩΔΙΚΟΣ ΤΜΗΜΑΤΟΣ	ΤΙΤΛΟΣ ΤΜΗΜΑΤΟΣ
ΑΘΗΝΑ	294	ΕΠΙΣΤΗΜΗΣ ΔΙΑΙΤΟΛΟΓΙΑΣ & ΔΙΑΤΡΟΦΗΣ ΧΑΡΟΚΟΠΕΙΟΥ
ΑΘΗΝΑΣ	323	ΕΠΙΣΤΗΜΗΣ ΦΥΤΙΚΗΣ ΠΑΡΑΓΩΓΗΣ ΓΕΩΠΟΝΙΚΟΥ ΠΑΝΕΠΙΣΤΗΜΙΟΥ
ΑΘΗΝΑΣ	324	ΕΠΙΣΤΗΜΗΣ ΖΩΙΚΗΣ ΠΑΡΑΓΩΓΗΣ & ΥΔΑΤΟΚΑΛΛΙΕΡΓΕΙΩΝ ΓΕΩΠΟΝΙΚΟΥ ΠΑΝΕΠΙΣΤΗΜΙΟΥ
ΑΘΗΝΑΣ	325	ΓΕΩΠΟΝΙΚΗΣ ΒΙΟΤΕΧΝΟΛΟΓΙΑΣ ΓΕΩΠΟΝΙΚΟΥ ΠΑΝΕΠΙΣΤΗΜΙΟΥ
ΑΘΗΝΑΣ	327	ΑΞΙΟΠΟΙΗΣΗΣ ΦΥΣΙΚΩΝ ΠΟΡΩΝ ΚΑΙ ΓΕΩΡΓΙΚΗΣ ΜΗΧΑΝΙΚΗΣ ΓΕΩΠΟΝΙΚΟΥ ΠΑΝΕΠΙΣΤΗΜΙΟΥ
ΑΘΗΝΑΣ	328	ΕΠΙΣΤΗΜΗΣ & ΤΕΧΝΟΛΟΓΙΑΣ ΤΡΟΦΙΜΩΝ ΓΕΩΠΟΝΙΚΟΥ ΠΑΝΕΠΙΣΤΗΜΙΟΥ
ΑΘΗΝΑΣ	716	ΤΕΧΝΟΛΟΓΙΑΣ ΤΡΟΦΙΜΩΝ ΤΕΙ
ΑΡΓΟΣΤΟΛΙ	546	ΤΕΧΝΟΛΟΓΙΑΣ ΒΙΟΛΟΓΙΚΗΣ ΓΕΩΡΓΙΑΣ & ΤΡΟΦΙΜΩΝ ΙΟΝΙΩΝ ΝΗΣΩΝ
ΑΡΤΑ	538	ΦΥΤΙΚΗΣ ΠΑΡΑΓΩΓΗΣ ΤΕΙ ΗΠΕΙΡΟΥ
ΒΟΛΟΣ	274	ΓΕΩΠΟΝΙΑΣ, ΦΥΤΙΚΗΣ ΠΑΡΑΓΩΓΗΣ ΚΑΙ ΑΓΡΟΤΙΚΟΥ ΠΕΡΙΒΑΛΛΟΝΤΟΣ ΘΕΣΣΑΛΙΑΣ
ΒΟΛΟΣ	360	ΓΕΩΠΟΝΙΑΣ, ΙΧΘΥΟΛΟΓΙΑΣ ΚΑΙ ΥΔΑΤΙΝΟΥ ΠΕΡΙΒΑΛΛΟΝΤΟΣ ΘΕΣΣΑΛΙΑΣ
ΗΡΑΚΛΕΙΟ	535	ΦΥΤΙΚΗΣ ΠΑΡΑΓΩΓΗΣ ΤΕΙ ΚΡΗΤΗΣ
ΘΕΣΣΑΛΟΝΙΚΗΣ	273	ΓΕΩΠΟΝΙΑΣ
ΘΕΣΣΑΛΟΝΙΚΗΣ	531	ΦΥΤΙΚΗΣ ΠΑΡΑΓΩΓΗΣ ΤΕΙ
ΘΕΣΣΑΛΟΝΙΚΗΣ	717	ΤΕΧΝΟΛΟΓΙΑΣ ΤΡΟΦΙΜΩΝ ΤΕΙ
ΚΑΛΑΜΑΤΑΣ	515	ΤΕΧΝΟΛΟΓΙΑΣ ΤΡΟΦΙΜΩΝ ΤΕΙ
ΚΑΛΑΜΑΤΑΣ	536	ΦΥΤΙΚΗΣ ΠΑΡΑΓΩΓΗΣ ΤΕΙ
ΚΑΡΔΙΤΣΑ	739	ΤΕΧΝΟΛΟΓΙΑΣ ΤΡΟΦΙΜΩΝ ΤΕΙ ΛΑΡΙΣΑΣ
ΛΑΡΙΣΑΣ	533	ΦΥΤΙΚΗΣ ΠΑΡΑΓΩΓΗΣ ΤΕΙ
ΜΕΣΟΛΟΓΓΙΟΥ	555	ΥΔΑΤΟΚΑΛΛΙΕΡΓΙΩΝ & ΑΛΙΕΥΤΙΚΗΣ ΔΙΑΧΕΙΡΙΣΗΣ
ΜΕΣΟΛΟΓΓΙΟΥ	557	ΘΕΡΜΟΚ. ΚΑΛΛΙΕΡΓ. & ΑΝΘΟΚΟΜΙΑΣ
ΦΛΩΡΙΝΑ	537	ΦΥΤΙΚΗΣ ΠΑΡΑΓΩΓΗΣ ΤΕΙ ΔΥΤ. ΜΑΚΕΔΟΝΙΑΣ
ΦΛΩΡΙΝΑ	726	ΕΜΠΟΡΙΑΣ ΚΑΙ ΠΟΙΟΤΙΚΟΥ ΕΛΕΓΧΟΥ ΑΓΡΟΤΙΚΩΝ ΠΡΟΪΟΝΤΩΝ ΔΥΤΙΚΗΣ ΜΑΚΕΔΟΝΙΑΣ

Χάρτης Τμημάτων Γενικής Κατηγορίας Οικονομικού Τομέα



ΕΔΡΑ	ΚΩΔΙΚΟΣ ΤΜΗΜΑΤΟΣ	ΤΙΤΛΟΣ ΤΜΗΜΑΤΟΣ
ΑΓΡΙΝΙΟ	346	ΔΙΟΙΚΗΣΗΣ ΕΠΙΧΕΙΡΗΣΕΩΝ ΑΓΡΟΤΙΚΩΝ ΠΡΟΪΟΝΤΩΝ ΚΑΙ ΤΡΟΦΙΜΩΝ ΤΕΙ ΔΥΤΙΚΗΣ ΕΛΛΑΔΑΣ
ΑΘΗΝΑ	326	ΑΓΡΟΤΙΚΗΣ ΟΙΚΟΝΟΜΙΑΣ ΚΑΙ ΑΝΑΠΤΥΞΗΣ ΓΕΩΠΟΝΙΚΟΥ ΠΑΝΕΠΙΣΤΗΜΙΟΥ
ΑΘΗΝΑΣ	123	ΠΟΛΙΤΙΚΗΣ ΕΠΙΣΤΗΜΗΣ & ΔΗΜΟΣΙΑΣ ΔΙΟΙΚΗΣΗΣ
ΑΘΗΝΑΣ	124	ΔΗΜΟΣΙΑΣ ΔΙΟΙΚΗΣΗΣ ΠΑΝΤΕΙΟΥ
ΑΘΗΝΑΣ	144	ΟΙΚΟΙΑΚΗΣ ΟΙΚΟΝΟΜΙΑΣ ΚΑΙ ΟΙΚΟΛΟΓΙΑΣ ΧΑΡΑΚΟΠΕΙΟΥ
ΑΘΗΝΑΣ	150	ΔΙΕΘΝΩΝ ΚΑΙ ΕΥΡΩΠΑΪΚΩΝ ΟΙΚΟΝΟΜΙΚΩΝ ΣΠΟΥΔΩΝ ΟΙΚΟΝΟΜΙΚΟΥ ΠΑΝΕΠΙΣΤΗΜΙΟΥ
ΑΘΗΝΑΣ	152	ΟΙΚΟΝΟΜΙΚΗΣ & ΠΕΡΙΦΕΡΕΙΑΚΗΣ ΑΝΑΠΤΥΞΗΣ ΠΑΝΤΕΙΟΥ
ΑΘΗΝΑΣ	179	ΔΙΕΘΝΩΝ & ΕΥΡΩΠΑΪΚΩΝ ΣΠΟΥΔΩΝ ΠΑΝΤΕΙΟΥ
ΑΘΗΝΑΣ	240	ΔΙΟΙΚΗΤΙΚΗΣ ΕΠΙΣΤΗΜΗΣ & ΤΕΧΝΟΛΟΓΙΑΣ ΟΙΚΟΝΟΜΙΚΟΥ ΠΑΝΕΠΙΣΤΗΜΙΟΥ
ΑΘΗΝΑΣ	309	ΟΙΚΟΝΟΜΙΚΩΝ ΕΠΙΣΤΗΜΩΝ
ΑΘΗΝΑΣ	312	ΟΙΚΟΝΟΜΙΚΗΣ ΕΠΙΣΤΗΜΗΣ ΟΙΚΟΝΟΜΙΚΟΥ ΠΑΝΕΠΙΣΤΗΜΙΟΥ
ΑΘΗΝΑΣ	313	ΟΡΓΑΝΩΣΗΣ ΚΑΙ ΔΙΟΙΚΗΣΗΣ ΕΠΙΧΕΙΡΗΣΕΩΝ ΟΙΚΟΝΟΜΙΚΟΥ ΠΑΝΕΠΙΣΤΗΜΙΟΥ
ΑΘΗΝΑΣ	314	ΜΑΡΚΕΤΙΝΓΚ ΚΑΙ ΕΠΙΚΟΙΝΩΝΙΑΣ ΟΙΚΟΝΟΜΙΚΟΥ ΠΑΝΕΠΙΣΤΗΜΙΟΥ
ΑΘΗΝΑΣ	347	ΛΟΓΙΣΤΙΚΗΣ & ΧΡΗΜΑΤΟΟΙΚΟΝΟΜΙΚΗΣ ΟΙΚΟΝΟΜΙΚΟΥ ΠΑΝΕΠΙΣΤΗΜΙΟΥ
ΑΘΗΝΑΣ	585	ΔΙΟΙΚΗΣΗΣ ΕΠΙΧΕΙΡΗΣΕΩΝ ΤΕΙ
ΑΘΗΝΑ	581	ΕΜΠΟΡΙΑΣ ΚΑΙ ΔΙΑΦΗΜΙΣΗΣ
ΑΜΑΛΙΑΔΑ	746	ΕΜΠΟΡΙΑΣ ΚΑΙ ΔΙΑΦΗΜΙΣΗΣ
ΑΜΦΙΣΣΑ	745	ΕΜΠΟΡΙΑΣ ΚΑΙ ΔΙΑΦΗΜΙΣΗΣ
ΒΟΛΟΣ	350	ΟΙΚΟΝΟΜΙΚΩΝ ΕΠΙΣΤΗΜΩΝ ΘΕΣΣΑΛΙΑΣ
ΓΡΕΒΕΝΑ	734	ΕΦΑΡΜΟΓΩΝ ΠΛΗΡΟΦΟΡΙΚΗΣ ΣΤΗ ΔΙΟΙΚΗΣΗ ΚΑΙ ΣΤΗΝ ΟΙΚΟΝΟΜΙΑ ΤΕΙ ΔΥΤΙΚΗΣ ΜΑΚΕΔΟΝΙΑΣ
ΗΡΑΚΛΕΙΟ	567	ΛΟΓΙΣΤΙΚΗΣ ΤΕΙ ΚΡΗΤΗΣ
ΗΡΑΚΛΕΙΟ	593	ΔΙΟΙΚΗΣΗΣ ΕΠΙΧΕΙΡΗΣΕΩΝ ΤΕΙ ΚΡΗΤΗΣ
ΘΕΣΣΑΛΟΝΙΚΗ	161	ΔΙΕΘΝΩΝ & ΕΥΡΩΠΑΪΚΩΝ ΣΠΟΥΔΩΝ ΜΑΚΕΔΟΝΙΑΣ
ΘΕΣΣΑΛΟΝΙΚΗ	317	ΟΙΚΟΝΟΜΙΚΩΝ ΕΠΙΣΤΗΜΩΝ ΜΑΚΕΔΟΝΙΑΣ
ΘΕΣΣΑΛΟΝΙΚΗ	322	ΟΡΓΑΝΩΣΗΣ ΚΑΙ ΔΙΟΙΚΗΣΗΣ ΕΠΙΧΕΙΡΗΣΕΩΝ ΜΑΚΕΔΟΝΙΑΣ

Έκθεση αναλυτικής αξιολόγησης της εφαρμογής του Σχεδίου ΑΘΗΝΑ

ΘΕΣΣΑΛΟΝΙΚΗ	337	ΛΟΓΙΣΤΙΚΗΣ & ΧΡΗΜΑΤΟΟΙΚΟΝΟΜΙΚΗΣ ΜΑΚΕΔΟΝΙΑΣ
ΘΕΣΣΑΛΟΝΙΚΗ	357	ΠΟΛΙΤΙΚΩΝ ΕΠΙΣΤΗΜΩΝ
ΘΕΣΣΑΛΟΝΙΚΗΣ	311	ΟΙΚΟΝΟΜΙΚΩΝ ΕΠΙΣΤΗΜΩΝ
ΘΕΣΣΑΛΟΝΙΚΗ	583	ΕΜΠΟΡΙΑΣ ΚΑΙ ΔΙΑΦΗΜΙΣΗΣ
ΘΕΣΣΑΛΟΝΙΚΗΣ	561	ΛΟΓΙΣΤΙΚΗΣ ΤΕΙ
ΘΗΒΑ	740	ΔΙΟΙΚΗΣΗΣ ΣΥΣΤΗΜΑΤΩΝ ΕΦΟΔΙΑΣΜΟΥ ΤΕΙ ΧΑΛΚΙΔΑΣ
ΙΕΡΑΠΕΤΡΑ	526	ΕΜΠΟΡΙΑΣ ΚΑΙ ΔΙΑΦΗΜΙΣΗΣ
ΙΩΑΝΝΙΝΩΝ	345	ΟΙΚΟΝΟΜΙΚΩΝ ΕΠΙΣΤΗΜΩΝ
ΚΑΒΑΛΑΣ	569	ΛΟΓΙΣΤΙΚΗΣ ΤΕΙ
ΚΑΒΑΛΑΣ	587	ΔΙΟΙΚΗΣΗΣ ΕΠΙΧΕΙΡΗΣΕΩΝ ΤΕΙ
ΚΑΛΑΜΑΤΑΣ	594	ΔΙΟΙΚΗΣΗΣ ΜΟΝΑΔΩΝ ΥΓΕΙΑΣ & ΠΡΟΝΟΙΑΣ ΤΕΙ
ΚΑΛΑΜΑΤΑΣ	731	ΧΡΗΜΑΤΟΟΙΚΟΝΟΜΙΚΗΣ & ΕΛΕΓΚΤΙΚΗΣ ΤΕΙ
ΚΟΖΑΝΗ	571	ΛΟΓΙΣΤΙΚΗΣ ΤΕΙ ΔΥΤΙΚΗΣ ΜΑΚΕΔΟΝΙΑΣ
ΚΟΖΑΝΗ	596	ΔΙΟΙΚΗΣΗΣ ΕΠΙΧΕΙΡΗΣΕΩΝ ΤΕΙ ΔΥΤΙΚΗΣ ΜΑΚΕΔΟΝΙΑΣ
ΚΟΜΟΤΗΝΗ	343	ΚΟΙΝΩΝΙΚΗΣ ΔΙΟΙΚΗΣΗΣ ΘΡΑΚΗΣ
ΚΟΜΟΤΗΝΗ	349	ΔΙΕΘΝΩΝ ΟΙΚΟΝΟΜΙΚΩΝ ΣΧΕΣΕΩΝ & ΑΝΑΠΤΥΞΗΣ ΘΡΑΚΗΣ
ΚΟΡΙΝΘΟΣ	411	ΠΟΛΙΤΙΚΗΣ ΕΠΙΣΤΗΜΗΣ ΚΑΙ ΔΙΕΘΝΩΝ ΣΧΕΣΕΩΝ ΠΕΛΟΠΟΝΝΗΣΟΥ
ΛΑΡΙΣΑΣ	565	ΛΟΓΙΣΤΙΚΗΣ ΤΕΙ
ΛΑΡΙΣΑΣ	582	ΔΙΟΙΚΗΣΗΣ ΚΑΙ ΔΙΑΧΕΙΡΙΣΗΣ ΕΡΓΩΝ ΤΕΙ
ΛΕΥΚΑΔΑ	733	ΕΦΑΡΜΟΓΩΝ ΠΛΗΡΟΦΟΡΙΚΗΣ ΣΤΗ ΔΙΟΙΚΗΣΗ ΚΑΙ ΣΤΗΝ ΟΙΚΟΝΟΜΙΑ ΤΕΙ ΙΟΝΙΩΝ ΝΗΣΩΝ
ΜΕΣΟΛΟΓΓΙ	729	ΕΦΑΡΜΟΓΩΝ ΠΛΗΡΟΦΟΡΙΚΗΣ ΣΤΗ ΔΙΟΙΚΗΣΗ ΤΕΙ
ΜΕΣΟΛΟΓΓΙΟΥ	579	ΛΟΓΙΣΤΙΚΗΣ ΤΕΙ
ΞΑΝΘΗ	224	ΜΗΧΑΝΙΚΩΝ ΠΑΡΑΓΩΓΗΣ & ΔΙΟΙΚΗΣΗΣ ΘΡΑΚΗΣ
ΟΡΕΣΤΙΑΔΑ	353	ΑΓΡΟΤΙΚΗΣ ΑΝΑΠΤΥΞΗΣ ΘΡΑΚΗΣ
ΠΑΤΡΑΣ	319	ΟΙΚΟΝΟΜΙΚΩΝ ΕΠΙΣΤΗΜΩΝ
ΠΑΤΡΑΣ	352	ΔΙΟΙΚΗΣΗΣ ΕΠΙΧΕΙΡΗΣΕΩΝ
ΠΑΤΡΑΣ	589	ΔΙΟΙΚΗΣΗΣ ΕΠΙΧΕΙΡΗΣΕΩΝ ΤΕΙ
ΠΕΙΡΑΙΑ	155	ΧΡΗΜΑΤΟΟΙΚΟΝΟΜΙΚΗΣ & ΤΡΑΠΕΖΙΚΗΣ ΔΙΟΙΚΗΤΙΚΗΣ
ΠΕΙΡΑΙΑ	157	ΝΑΥΤΙΛΙΑΚΩΝ ΣΠΟΥΔΩΝ
ΠΕΙΡΑΙΑ	315	ΟΙΚΟΝΟΜΙΚΗΣ ΕΠΙΣΤΗΜΗΣ
ΠΕΙΡΑΙΑ	316	ΟΡΓΑΝΩΣΗΣ ΚΑΙ ΔΙΟΙΚΗΣΗΣ ΕΠΙΧΕΙΡΗΣΕΩΝ
ΠΕΙΡΑΙΑ	336	ΒΙΟΜΗΧΑΝΙΚΗΣ ΔΙΟΙΚΗΣΗΣ & ΤΕΧΝΟΛΟΓΙΑΣ
ΠΕΙΡΑΙΑ	355	ΔΙΕΘΝΩΝ & ΕΥΡΩΠΑΪΚΩΝ ΣΠΟΥΔΩΝ
ΠΕΙΡΑΙΑ	559	ΛΟΓΙΣΤΙΚΗΣ ΤΕΙ
ΠΕΙΡΑΙΑ	715	ΔΙΟΙΚΗΣΗΣ ΕΠΙΧΕΙΡΗΣΕΩΝ ΤΕΙ
ΠΡΕΒΕΖΑ	578	ΛΟΓΙΣΤΙΚΗΣ ΤΕΙ ΗΠΕΙΡΟΥ
ΡΕΘΥΜΝΟ	321	ΟΙΚΟΝΟΜΙΚΩΝ ΕΠΙΣΤΗΜΩΝ ΚΡΗΤΗΣ
ΡΕΘΥΜΝΟ	351	ΠΟΛΙΤΙΚΗΣ ΕΠΙΣΤΗΜΗΣ ΚΡΗΤΗΣ
ΣΕΡΡΩΝ	575	ΛΟΓΙΣΤΙΚΗΣ ΤΕΙ
ΣΕΡΡΩΝ	595	ΔΙΟΙΚΗΣΗΣ ΕΠΙΧΕΙΡΗΣΕΩΝ ΤΕΙ
ΣΠΑΡΤΗ	400	ΟΡΓΑΝΩΣΗ ΚΑΙ ΔΙΑΧΕΙΡΙΣΗ ΑΘΛΗΤΙΣΜΟΥ ΠΕΛΟΠΟΝΝΗΣΟΥ
ΤΡΙΠΟΛΗ	361	ΟΙΚΟΝΟΜΙΚΩΝ ΕΠΙΣΤΗΜΩΝ ΠΕΛΟΠΟΝΝΗΣΟΥ
ΧΑΛΚΙΔΑΣ	577	ΛΟΓΙΣΤΙΚΗΣ ΤΕΙ
ΧΑΝΙΑ	230	ΜΗΧΑΝΙΚΩΝ ΠΑΡΑΓΩΓΗΣ & ΔΙΟΙΚΗΣΗΣ ΠΟΛΥΤΕΧΝΕΙΟ ΚΡΗΤΗΣ
ΧΙΟΣ	180	ΝΑΥΤΙΛΙΑΣ & ΕΠΙΧΕΙΡΗΜΑΤΙΚΩΝ ΥΠΗΡΕΣΙΩΝ ΑΙΓΑΙΟΥ
ΧΙΟΣ	222	ΜΗΧΑΝΙΚΩΝ ΟΙΚΟΝΟΜΙΑΣ & ΔΙΟΙΚΗΣΗΣ ΑΙΓΑΙΟΥ
ΧΙΟΣ	320	ΔΙΟΙΚΗΣΗΣ ΕΠΙΧΕΙΡΗΣΕΩΝ ΑΙΓΑΙΟΥ



## Παράρτημα Γ - Καταγραφή Οφέλους ανά Ίδρυμα (Πίνακες)

ΤΕΙ ΑΘΗΝΑΣ			
	ΠΡΟ «ΑΘΗΝΑ»	ΜΕΤΑ «ΑΘΗΝΑ»	% ΔΙΑΦΟΡΑ
ΠΛΗΘΟΣ ΣΧΟΛΩΝ	5	5	0,00%
ΠΛΗΘΟΣ ΤΜΗΜΑΤΩΝ	37	26	-29,73%
ΤΜΗΜΑΤΑ/ΣΧΟΛΗ	7,4	5,2	-29,73%
ΠΛΗΘΟΣ ΠΑΡΑΡΤΗΜΑΤΩΝ	1	1	0,00%
ΤΜΗΜΑΤΑ ΑΝΑ ΠΟΛΗ	37	26	-29,73%
ΠΛΗΘΟΣ ΜΕΛΩΝ ΔΕΠ	488	419	-14,14%
ΠΛΗΘΟΣ ΔΙΟΙΚΗΤΙΚΟΥ ΠΡΟΣΩΠΙΚΟΥ	246	199	-19,11%
ΠΛΗΘΟΣ ΕΝΕΡΓΩΝ ΦΟΙΤΗΤΩΝ	17.114	16.997	-0,68%
ΕΤΗΣΙΑ ΚΡΑΤΙΚΗ ΕΠΙΧΟΡΗΓΗΣΗ	22.045.000 €	9.110.000 €	-58,68%
ΕΤΗΣΙΑ ΚΡΑΤΙΚΗ ΕΠΙΧΟΡΗΓΗΣΗ ΑΝΑ ΦΟΙΤΗΤΗ	1.288 €	536 €	-58,39%
ΦΟΙΤΗΤΕΣ ΑΝΑ ΜΕΛΟΣ ΔΕΠ	35	41	15,67%
ΦΟΙΤΗΤΕΣ ΑΝΑ ΔΙΟΙΚΗΤΙΚΟ ΠΡΟΣΩΠΙΚΟ	70	85	22,77%
<b>ΘΕΤΙΚΑ ΣΗΜΕΙΑ ΑΠΟ ΤΗΝ ΕΦΑΡΜΟΓΗ ΤΟΥ «ΑΘΗΝΑ»</b>	<ul style="list-style-type: none"> <li>- Μεγάλη μείωση τμημάτων</li> <li>- Ευρεία εφαρμογή εξορθολογισμού γνωστικών αντικειμένων με καταργήσεις συγχωνεύσεις τμημάτων</li> <li>- Μείωση ετήσιων δαπανών</li> <li>- Φοιτητές ανά ΔΕΠ κοντά στον Μ.Ο της χώρας</li> <li>- Φοιτητές ανά διοικητικό προσωπικό κοντά στον Μ.Ο της χώρας</li> <li>- Μέση ετήσια κρατική επιχορήγηση ανά φοιτητή κοντά στον Μ.Ο της χώρας</li> </ul>		
<b>ΑΡΝΗΤΙΚΑ ΑΠΟ ΤΗΝ ΕΦΑΡΜΟΓΗ ΤΟΥ «ΑΘΗΝΑ»</b>	<ul style="list-style-type: none"> <li>- Πολύ μεγάλη μείωση κονδυλίων σε σχέση με την μείωση φοιτητών</li> <li>- Μεγάλη μείωση κονδυλίων σε σχέση με την μείωση δομών</li> <li>- Ύπαρξη τμημάτων ίδιου γνωστικού αντικειμένου με το ΤΕΙ Πειραιά με το οποίο συστεγάζονται επί της ουσίας</li> <li>- 5 Τμήματα με &lt; 9 μέλη ΔΕΠ</li> </ul>		

Έκθεση αναλυτικής αξιολόγησης της εφαρμογής του Σχεδίου ΑΘΗΝΑ

	ΠΡΟ «ΑΘΗΝΑ»	ΜΕΤΑ «ΑΘΗΝΑ»	% ΔΙΑΦΟΡΑ
ΠΛΗΘΟΣ ΣΧΟΛΩΝ	3	4	33,33%
ΠΛΗΘΟΣ ΤΜΗΜΑΤΩΝ	20	10	-50,00%
ΤΜΗΜΑΤΑ/ΣΧΟΛΗ	6,7	2,5	-62,50%
ΠΛΗΘΟΣ ΠΟΛΕΩΝ	5	5	0,00%
ΤΜΗΜΑΤΑ ΑΝΑ ΠΟΛΗ	4	2	-50,00%
ΠΛΗΘΟΣ ΜΕΛΩΝ ΔΕΠ	122	104	-14,75%
ΠΛΗΘΟΣ ΔΙΟΙΚΗΤΙΚΟΥ ΠΡΟΣΩΠΙΚΟΥ	92	83	-9,78%
ΠΛΗΘΟΣ ΕΝΕΡΓΩΝ ΦΟΙΤΗΤΩΝ	12.318	11.955	-2,95%
ΕΤΗΣΙΑ ΚΡΑΤΙΚΗ ΕΠΙΧΟΡΗΓΗΣΗ	11.565.000 €	5.640.000 €	-51,23%
ΕΤΗΣΙΑ ΚΡΑΤΙΚΗ ΕΠΙΧΟΡΗΓΗΣΗ ΑΝΑ ΦΟΙΤΗΤΗ	939 €	472 €	-49,75%
ΦΟΙΤΗΤΕΣ ΑΝΑ ΜΕΛΟΣ ΔΕΠ	101	115	13,85%
ΦΟΙΤΗΤΕΣ ΑΝΑ ΔΙΟΙΚΗΤΙΚΟ ΠΡΟΣΩΠΙΚΟ	134	144	7,58%
<b>ΘΕΤΙΚΑ ΣΗΜΕΙΑ ΑΠΟ ΤΗΝ ΕΦΑΡΜΟΓΗ ΤΟΥ «ΑΘΗΝΑ»</b>	<ul style="list-style-type: none"> <li>- Μεγάλη μείωση τμημάτων</li> <li>- Ένταξη κάθε Τμήματος σε σχολή</li> <li>- Ευρεία εφαρμογή εξορθολογισμού γνωστικών αντικειμένων με καταργήσεις συγχωνεύσεις τμημάτων</li> <li>- Μείωση ετήσιων δαπανών ίση με την μείωση δομών</li> <li>- Μέση ετήσια κρατική επιχορήγηση ανά φοιτητή κοντά στον Μ.Ο της χώρας</li> </ul>		
<b>ΑΡΝΗΤΙΚΑ ΑΠΟ ΤΗΝ ΕΦΑΡΜΟΓΗ ΤΟΥ «ΑΘΗΝΑ»</b>	<ul style="list-style-type: none"> <li>- Πολύ Μεγάλη μείωση κονδυλίων σε σχέση με την μείωση φοιτητών</li> <li>- Φοιτητές ανά ΔΕΠ και φοιτητές ανά διοικητικό προσωπικό πολλαπλάσια του Μ.Ο της χώρας</li> <li>- Δύο ίδια Τμήματα σε διαφορετική πόλη (Διοίκησης Επιχειρήσεων)</li> <li>- Παρουσία σε 5 πόλεις εκ των οποίων 3 διαθέτουν από ένα Τμήμα (που δεν συνδέονται άμεσα με την αναπτυξιακή προοπτική των περιοχών)</li> <li>- 2 Τμήματα με &lt; 9 μέλη ΔΕΠ</li> <li>- Δύο μονοτμηματικές Σχολές</li> </ul>		

ΤΕΙ ΗΠΕΙΡΟΥ			
	ΠΡΟ «ΑΘΗΝΑ»	ΜΕΤΑ «ΑΘΗΝΑ»	% ΔΙΑΦΟΡΑ
ΠΛΗΘΟΣ ΣΧΟΛΩΝ	3	5	66,67%
ΠΛΗΘΟΣ ΤΜΗΜΑΤΩΝ	17	8	-52,94%
ΤΜΗΜΑΤΑ/ΣΧΟΛΗ	5,7	1,6	-71,76%
ΠΛΗΘΟΣ ΠΟΛΕΩΝ	4	4	0,00%
ΤΜΗΜΑΤΑ ΑΝΑ ΠΟΛΗ	4,25	2	-52,94%
ΠΛΗΘΟΣ ΜΕΛΩΝ ΔΕΠ	90	81	-10,00%
ΠΛΗΘΟΣ ΔΙΟΙΚΗΤΙΚΟΥ ΠΡΟΣΩΠΙΚΟΥ	101	93	-7,92%
ΠΛΗΘΟΣ ΕΝΕΡΓΩΝ ΦΟΙΤΗΤΩΝ	8.308	6.322	-23,90%
ΕΤΗΣΙΑ ΚΡΑΤΙΚΗ ΕΠΙΧΟΡΗΓΗΣΗ	8.075.000 €	2.852.000 €	-64,68%
ΕΤΗΣΙΑ ΚΡΑΤΙΚΗ ΕΠΙΧΟΡΗΓΗΣΗ ΑΝΑ ΦΟΙΤΗΤΗ	972 €	451 €	-53,59%
ΦΟΙΤΗΤΕΣ ΑΝΑ ΜΕΛΟΣ ΔΕΠ	92	78	-15,45%
ΦΟΙΤΗΤΕΣ ΑΝΑ ΔΙΟΙΚΗΤΙΚΟ ΠΡΟΣΩΠΙΚΟ	82	68	-17,36%
<b>ΘΕΤΙΚΑ ΣΗΜΕΙΑ ΑΠΟ ΤΗΝ ΕΦΑΡΜΟΓΗ ΤΟΥ «ΑΘΗΝΑ»</b>	<ul style="list-style-type: none"> <li>- Μεγάλη μείωση τμημάτων</li> <li>- Ένταξη κάθε Τμήματος σε σχολή</li> <li>- Ευρεία εφαρμογή εξορθολογισμού γνωστικών αντικειμένων με καταργήσεις συγχωνεύσεις τμημάτων</li> <li>- Μείωση ετήσιων δαπανών (λίγο μεγαλύτερη από την μείωση δομών)</li> <li>- Μέση ετήσια κρατική επιχορήγηση ανά φοιτητή κοντά στον Μ.Ο της χώρας</li> <li>- Φοιτητές ανά διοικητικό προσωπικό κοντά στον Μ.Ο της χώρας</li> </ul>		
<b>ΑΡΝΗΤΙΚΑ ΑΠΟ ΤΗΝ ΕΦΑΡΜΟΓΗ ΤΟΥ «ΑΘΗΝΑ»</b>	<ul style="list-style-type: none"> <li>- Μεγάλη μείωση κονδυλίων σε σχέση με την μείωση φοιτητών</li> <li>- Φοιτητές ανά ΔΕΠ υπερδιπλάσιο του Μ.Ο της χώρας</li> <li>- Παρουσία σε 4 πόλεις εκ των οποίων 2 διαθέτουν από ένα Τμήμα</li> <li>- 2 Τμήματα με &lt; 9 μέλη ΔΕΠ</li> <li>- Τμήματα ίδιας σχολής σε διαφορετική πόλη</li> <li>- Τρεις μονοτμηματικές Σχολές</li> </ul>		

ΑΛΕΞΑΝΔΡΕΙΟ ΤΕΙ ΘΕΣΣΑΛΟΝΙΚΗΣ			
	ΠΡΟ «ΑΘΗΝΑ»	ΜΕΤΑ «ΑΘΗΝΑ»	% ΔΙΑΦΟΡΑ
ΠΛΗΘΟΣ ΣΧΟΛΩΝ	5	4	-20,00%
ΠΛΗΘΟΣ ΤΜΗΜΑΤΩΝ	25	17	-32,00%
ΤΜΗΜΑΤΑ/ΣΧΟΛΗ	5,0	4,3	-15,00%
ΠΛΗΘΟΣ ΠΟΛΕΩΝ	4	3	-25,00%
ΤΜΗΜΑΤΑ ΑΝΑ ΠΟΛΗ	6,3	17	169,84%
ΠΛΗΘΟΣ ΜΕΛΩΝ ΔΕΠ	288	238	-17,36%
ΠΛΗΘΟΣ ΔΙΟΙΚΗΤΙΚΟΥ ΠΡΟΣΩΠΙΚΟΥ	178	146	-17,98%
ΠΛΗΘΟΣ ΕΝΕΡΓΩΝ ΦΟΙΤΗΤΩΝ	14.556	11.775	-19,11%
ΕΤΗΣΙΑ ΚΡΑΤΙΚΗ ΕΠΙΧΟΡΗΓΗΣΗ	18.222.000 €	6.800.000 €	-62,68%
ΕΤΗΣΙΑ ΚΡΑΤΙΚΗ ΕΠΙΧΟΡΗΓΗΣΗ ΑΝΑ ΦΟΙΤΗΤΗ	1.252 €	577 €	-53,87%
ΦΟΙΤΗΤΕΣ ΑΝΑ ΜΕΛΟΣ ΔΕΠ	51	49	-2,11%
ΦΟΙΤΗΤΕΣ ΑΝΑ ΔΙΟΙΚΗΤΙΚΟ ΠΡΟΣΩΠΙΚΟ	82	81	-1,38%
<b>ΘΕΤΙΚΑ ΣΗΜΕΙΑ ΑΠΟ ΤΗΝ ΕΦΑΡΜΟΓΗ ΤΟΥ «ΑΘΗΝΑ»</b>	<ul style="list-style-type: none"> <li>- Μεγάλη μείωση τμημάτων</li> <li>- Μείωση παραρτημάτων</li> <li>- Ένταξη κάθε Τμήματος σε σχολή</li> <li>- Ευρεία εφαρμογή εξορθολογισμού γνωστικών αντικειμένων με καταργήσεις συγχωνεύσεις τμημάτων</li> <li>- Μείωση ετήσιων δαπανών (λίγο μεγαλύτερη από την μείωση δομών)</li> <li>- Φοιτητές ανά ΔΕΠ σχετικά κοντά στον Μ.Ο της χώρας</li> <li>- Φοιτητές ανά διοικητικό προσωπικό σχετικά κοντά στον Μ.Ο της χώρας</li> <li>- Μέση ετήσια κρατική επιχορήγηση ανά φοιτητή κοντά στον Μ.Ο της χώρας</li> </ul>		
<b>ΑΡΝΗΤΙΚΑ ΑΠΟ ΤΗΝ ΕΦΑΡΜΟΓΗ ΤΟΥ «ΑΘΗΝΑ»</b>	<ul style="list-style-type: none"> <li>- Μεγάλη μείωση κονδυλίων σε σχέση με την μείωση φοιτητών</li> <li>- Μεγάλη μείωση κονδυλίων σε σχέση με την μείωση δομών</li> <li>- Παρουσία σε 3 πόλεις εκ των οποίων 2 διαθέτουν από ένα Τμήμα</li> <li>- 2 Τμήματα με &lt; 9 μέλη ΔΕΠ</li> <li>- Τμήματα ίδιας σχολής σε διαφορετική πόλη</li> </ul>		

ΤΕΙ ΙΟΝΙΩΝ ΝΗΣΩΝ			
	ΠΡΟ «ΑΘΗΝΑ»	ΜΕΤΑ «ΑΘΗΝΑ»	% ΔΙΑΦΟΡΑ
ΠΛΗΘΟΣ ΣΧΟΛΩΝ	0	4	
ΠΛΗΘΟΣ ΤΜΗΜΑΤΩΝ	8	4	-50,00%
ΤΜΗΜΑΤΑ/ΣΧΟΛΗ		1,0	
ΠΛΗΘΟΣ ΠΟΛΕΩΝ	4	4	0%
ΤΜΗΜΑΤΑ ΑΝΑ ΠΟΛΗ	6,3	17	169,84%
ΠΛΗΘΟΣ ΜΕΛΩΝ ΔΕΠ	28	27	-3,57%
ΠΛΗΘΟΣ ΔΙΟΙΚΗΤΙΚΟΥ ΠΡΟΣΩΠΙΚΟΥ	12	10	-16,67%
ΠΛΗΘΟΣ ΕΝΕΡΓΩΝ ΦΟΙΤΗΤΩΝ	3.023	2.279	-24,61%
ΕΤΗΣΙΑ ΚΡΑΤΙΚΗ ΕΠΙΧΟΡΗΓΗΣΗ	5.080.000 €	1.060.000 €	-79,13%
ΕΤΗΣΙΑ ΚΡΑΤΙΚΗ ΕΠΙΧΟΡΗΓΗΣΗ ΑΝΑ ΦΟΙΤΗΤΗ	1.680 €	465 €	-72,32%
ΦΟΙΤΗΤΕΣ ΑΝΑ ΜΕΛΟΣ ΔΕΠ	108	84	-21,82%
ΦΟΙΤΗΤΕΣ ΑΝΑ ΔΙΟΙΚΗΤΙΚΟ ΠΡΟΣΩΠΙΚΟ	252	228	-9,53%
<b>ΘΕΤΙΚΑ ΣΗΜΕΙΑ ΑΠΟ ΤΗΝ ΕΦΑΡΜΟΓΗ ΤΟΥ «ΑΘΗΝΑ»</b>	<ul style="list-style-type: none"> <li>- Μεγάλη μείωση τμημάτων</li> <li>- Μείωση παραρτημάτων</li> <li>- Ένταξη κάθε Τμήματος σε σχολή</li> <li>- Ευρεία εφαρμογή εξορθολογισμού γνωστικών αντικειμένων με καταργήσεις συγχωνεύσεις τμημάτων</li> <li>- Μείωση ετήσιων δαπανών</li> <li>- Μέση ετήσια κρατική επιχορήγηση ανά φοιτητή κοντά στον Μ.Ο της χώρας</li> </ul>		
<b>ΑΡΝΗΤΙΚΑ ΑΠΟ ΤΗΝ ΕΦΑΡΜΟΓΗ ΤΟΥ «ΑΘΗΝΑ»</b>	<ul style="list-style-type: none"> <li>- Μεγάλη μείωση κονδυλίων σε σχέση με την μείωση φοιτητών</li> <li>- Μεγάλη μείωση κονδυλίων σε σχέση με την μείωση δομών</li> <li>- Φοιτητές ανά ΔΕΠ &gt; Μ.Ο της χώρας</li> <li>- Φοιτητές ανά διοικητικό προσωπικό &gt; Μ.Ο της χώρας</li> <li>- 1 Τμήμα με &lt; 9 μέλη ΔΕΠ</li> <li>- Μεγάλη μείωση κονδυλίων σε σχέση με την μείωση δομών</li> <li>- Παρουσία σε 4 πόλεις που όλες διαθέτουν από ένα Τμήμα</li> <li>- Μονοτμηματικές σχολές αποκλειστικά</li> </ul>		

ΤΕΙ ΑΝΑΤΟΛΙΚΗΣ ΜΑΚΕΔΟΝΙΑΣ & ΘΡΑΚΗΣ (ΠΡΩΗΝ ΤΕΙ ΚΑΒΑΛΑΣ)			
	ΠΡΟ «ΑΘΗΝΑ»	ΜΕΤΑ «ΑΘΗΝΑ»	% ΔΙΑΦΟΡΑ
ΠΛΗΘΟΣ ΣΧΟΛΩΝ	3	4	33,33%
ΠΛΗΘΟΣ ΤΜΗΜΑΤΩΝ	13	8	-38,46%
ΤΜΗΜΑΤΑ/ΣΧΟΛΗ	4,3	2,0	-53,85%
ΠΛΗΘΟΣ ΠΟΛΕΩΝ	3	3	0,00%
ΤΜΗΜΑΤΑ ΑΝΑ ΠΟΛΗ	6,3	17	169,84%
ΠΛΗΘΟΣ ΜΕΛΩΝ ΔΕΠ	87	78	-10,34%
ΠΛΗΘΟΣ ΔΙΟΙΚΗΤΙΚΟΥ ΠΡΟΣΩΠΙΚΟΥ	74	63	-14,86%
ΠΛΗΘΟΣ ΕΝΕΡΓΩΝ ΦΟΙΤΗΤΩΝ	6.374	6.579	3,22%
ΕΤΗΣΙΑ ΚΡΑΤΙΚΗ ΕΠΙΧΟΡΗΓΗΣΗ	7.050.000 €	2.730.000 €	-61,28%
ΕΤΗΣΙΑ ΚΡΑΤΙΚΗ ΕΠΙΧΟΡΗΓΗΣΗ ΑΝΑ ΦΟΙΤΗΤΗ	1.106 €	415 €	-62,48%
ΦΟΙΤΗΤΕΣ ΑΝΑ ΜΕΛΟΣ ΔΕΠ	73	84	15,13%
ΦΟΙΤΗΤΕΣ ΑΝΑ ΔΙΟΙΚΗΤΙΚΟ ΠΡΟΣΩΠΙΚΟ	86	104	21,24%
<b>ΘΕΤΙΚΑ ΣΗΜΕΙΑ ΑΠΟ ΤΗΝ ΕΦΑΡΜΟΓΗ ΤΟΥ «ΑΘΗΝΑ»</b>	<ul style="list-style-type: none"> <li>- Μείωση τμημάτων</li> <li>- Ένταξη κάθε Τμήματος σε σχολή</li> <li>- Ευρεία εφαρμογή εξορθολογισμού γνωστικών αντικειμένων με καταργήσεις συγχωνεύσεις τμημάτων</li> <li>- Μείωση ετήσιων δαπανών</li> <li>- Μέση ετήσια κρατική επιχορήγηση ανά φοιτητή κοντά στον Μ.Ο της χώρας</li> </ul>		
<b>ΑΡΝΗΤΙΚΑ ΑΠΟ ΤΗΝ ΕΦΑΡΜΟΓΗ ΤΟΥ «ΑΘΗΝΑ»</b>	<ul style="list-style-type: none"> <li>- Μεγάλη μείωση κονδυλίων σε σχέση με την μείωση φοιτητών</li> <li>- Μεγάλη μείωση κονδυλίων σε σχέση με την μείωση δομών</li> <li>- Φοιτητές ανά ΔΕΠ &gt; Μ.Ο της χώρας</li> <li>- Φοιτητές ανά διοικητικό προσωπικό &gt; Μ.Ο της χώρας</li> <li>- 2 Τμήματα με &lt; 9 μέλη ΔΕΠ</li> <li>- Μονοτμηματικές σχολές σε δύο πόλεις που δεν φιλοξενούν άλλο Τμήμα (συνδέεται όμως το γνωστικό αντικείμενο των τμημάτων με την αναπτυξιακή προοπτική των πόλεων)</li> </ul>		

ΤΕΙ ΠΕΛΟΠΟΝΝΗΣΟΥ			
	ΠΡΟ «ΑΘΗΝΑ»	ΜΕΤΑ «ΑΘΗΝΑ»	% ΔΙΑΦΟΡΑ
ΠΛΗΘΟΣ ΣΧΟΛΩΝ	2	3	50,00%
ΠΛΗΘΟΣ ΤΜΗΜΑΤΩΝ	9	5	-44,44%
ΤΜΗΜΑΤΑ/ΣΧΟΛΗ	4,5	1,7	-62,96%
ΠΛΗΘΟΣ ΠΟΛΕΩΝ	2	2	0,00%
ΤΜΗΜΑΤΑ ΑΝΑ ΠΟΛΗ	6,3	17	169,84%
ΠΛΗΘΟΣ ΜΕΛΩΝ ΔΕΠ	59	56	-5,08%
ΠΛΗΘΟΣ ΔΙΟΙΚΗΤΙΚΟΥ ΠΡΟΣΩΠΙΚΟΥ	62	57	-8,06%
ΠΛΗΘΟΣ ΕΝΕΡΓΩΝ ΦΟΙΤΗΤΩΝ	3.272	2.885	-11,83%
ΕΤΗΣΙΑ ΚΡΑΤΙΚΗ ΕΠΙΧΟΡΗΓΗΣΗ	4.895.000 €	1.970.000 €	-59,75%
ΕΤΗΣΙΑ ΚΡΑΤΙΚΗ ΕΠΙΧΟΡΗΓΗΣΗ ΑΝΑ ΦΟΙΤΗΤΗ	1.496 €	683 €	-54,36%
ΦΟΙΤΗΤΕΣ ΑΝΑ ΜΕΛΟΣ ΔΕΠ	55	52	-7,10%
ΦΟΙΤΗΤΕΣ ΑΝΑ ΔΙΟΙΚΗΤΙΚΟ ΠΡΟΣΩΠΙΚΟ	53	51	-4,09%
<b>ΘΕΤΙΚΑ ΣΗΜΕΙΑ ΑΠΟ ΤΗΝ ΕΦΑΡΜΟΓΗ ΤΟΥ «ΑΘΗΝΑ»</b>	<ul style="list-style-type: none"> <li>- Μείωση τμημάτων</li> <li>- Ένταξη κάθε Τμήματος σε σχολή</li> <li>- Ευρεία εφαρμογή εξορθολογισμού γνωστικών αντικειμένων με καταργήσεις συγχωνεύσεις τμημάτων</li> <li>- Μείωση ετήσιων δαπανών</li> <li>- Φοιτητές ανά ΔΕΠ κοντά στον Μ.Ο της χώρας</li> <li>- Φοιτητές ανά διοικητικό κοντά στον Μ.Ο της χώρας</li> </ul>		
<b>ΑΡΝΗΤΙΚΑ ΑΠΟ ΤΗΝ ΕΦΑΡΜΟΓΗ ΤΟΥ «ΑΘΗΝΑ»</b>	<ul style="list-style-type: none"> <li>- Μεγάλη μείωση κονδυλίων σε σχέση με την μείωση φοιτητών</li> <li>- Μεγάλη μείωση κονδυλίων σε σχέση με την μείωση δομών</li> <li>- Μέσο κόστος ανά φοιτητή &gt; Μ.Ο της χώρας</li> <li>- 3 Τμήματα με &lt; 9 μέλη ΔΕΠ</li> <li>- Μονοτμηματική σχολή σε πόλη που δεν φιλοξενεί άλλο Τμήμα και γνωστικό αντικείμενο δεν συνδέεται άμεσα με την αναπτυξιακή προοπτική της</li> </ul>		

Έκθεση αναλυτικής αξιολόγησης της εφαρμογής του Σχεδίου ΑΘΗΝΑ

ΤΕΙ ΚΡΗΤΗΣ			
	ΠΡΟ «ΑΘΗΝΑ»	ΜΕΤΑ «ΑΘΗΝΑ»	% ΔΙΑΦΟΡΑ
ΠΛΗΘΟΣ ΣΧΟΛΩΝ	4	5	25,00%
ΠΛΗΘΟΣ ΤΜΗΜΑΤΩΝ	20	13	-35,00%
ΤΜΗΜΑΤΑ/ΣΧΟΛΗ	5,0	2,6	-48,00%
ΠΛΗΘΟΣ ΠΟΛΕΩΝ	6	5	-16,67%
ΤΜΗΜΑΤΑ ΑΝΑ ΠΟΛΗ	6,3	17	169,84%
ΠΛΗΘΟΣ ΜΕΛΩΝ ΔΕΠ	184	159	-13,59%
ΠΛΗΘΟΣ ΔΙΟΙΚΗΤΙΚΟΥ ΠΡΟΣΩΠΙΚΟΥ	177	126	-28,81%
ΠΛΗΘΟΣ ΕΝΕΡΓΩΝ ΦΟΙΤΗΤΩΝ	13.359	10.359	-22,46%
ΕΤΗΣΙΑ ΚΡΑΤΙΚΗ ΕΠΙΧΟΡΗΓΗΣΗ	11.715.000 €	4.950.000 €	-57,75%
ΕΤΗΣΙΑ ΚΡΑΤΙΚΗ ΕΠΙΧΟΡΗΓΗΣΗ ΑΝΑ ΦΟΙΤΗΤΗ	877 €	478 €	-45,51%
ΦΟΙΤΗΤΕΣ ΑΝΑ ΜΕΛΟΣ ΔΕΠ	73	65	-10,26%
ΦΟΙΤΗΤΕΣ ΑΝΑ ΔΙΟΙΚΗΤΙΚΟ ΠΡΟΣΩΠΙΚΟ	75	82	8,93%
<b>ΘΕΤΙΚΑ ΣΗΜΕΙΑ ΑΠΟ ΤΗΝ ΕΦΑΡΜΟΓΗ ΤΟΥ «ΑΘΗΝΑ»</b>	<ul style="list-style-type: none"> <li>- Μεγάλη μείωση τμημάτων</li> <li>- Μείωση παραρτημάτων</li> <li>- Εξορθολογισμός γνωστικών αντικειμένων</li> <li>- Ένταξη κάθε Τμήματος σε σχολή</li> <li>- Μείωση ετήσιων δαπανών</li> <li>- Φοιτητές ανά ΔΕΠ κοντά στον Μ.Ο της χώρας</li> <li>- Φοιτητές ανά διοικητικό κοντά στον Μ.Ο της χώρας</li> <li>- Μέση ετήσια κρατική επιχορήγηση ανά φοιτητή κοντά στον Μ.Ο της χώρας</li> </ul>		
<b>ΑΡΝΗΤΙΚΑ ΑΠΟ ΤΗΝ ΕΦΑΡΜΟΓΗ ΤΟΥ «ΑΘΗΝΑ»</b>	<ul style="list-style-type: none"> <li>- Υπερδιπλάσια μείωση κονδυλίων σε σχέση με την μείωση τμημάτων και την μείωση φοιτητών</li> <li>- Δύο ίδια Τμήματα σε διαφορετική πόλη (Διοίκησης Επιχειρήσεων)</li> <li>- 2 Τμήματα με &lt; 9 μέλη ΔΕΠ</li> <li>- Παρουσία σε 5 πόλεις εκ των οποίων 3 φιλοξενούν μόνο ένα Τμήμα</li> </ul>		



ΤΕΙ ΣΤΕΡΕΑΣ ΕΛΛΑΔΟΣ (ΠΡΩΗΝ ΤΕΙ ΛΑΜΙΑΣ ΚΑΙ ΤΕΙ ΧΑΛΚΙΔΑΣ)			
	ΠΡΟ «ΑΘΗΝΑ»	ΜΕΤΑ «ΑΘΗΝΑ»	% ΔΙΑΦΟΡΑ
ΠΛΗΘΟΣ ΣΧΟΛΩΝ	5	4	-20,00%
ΠΛΗΘΟΣ ΤΜΗΜΑΤΩΝ	17	12	-29,41%
ΤΜΗΜΑΤΑ/ΣΧΟΛΗ	3,4	3,0	-11,76%
ΠΛΗΘΟΣ ΠΟΛΕΩΝ	4	4	0,00%
ΤΜΗΜΑΤΑ ΑΝΑ ΠΟΛΗ	6,3	17	169,84%
ΠΛΗΘΟΣ ΜΕΛΩΝ ΔΕΠ	143	123	-13,99%
ΠΛΗΘΟΣ ΔΙΟΙΚΗΤΙΚΟΥ ΠΡΟΣΩΠΙΚΟΥ	101	88	-12,87%
ΠΛΗΘΟΣ ΕΝΕΡΓΩΝ ΦΟΙΤΗΤΩΝ	12.993	9.629	-25,89%
ΕΤΗΣΙΑ ΚΡΑΤΙΚΗ ΕΠΙΧΟΡΗΓΗΣΗ	12.410.000 €	4.780.000 €	-61,48%
ΕΤΗΣΙΑ ΚΡΑΤΙΚΗ ΕΠΙΧΟΡΗΓΗΣΗ ΑΝΑ ΦΟΙΤΗΤΗ	955 €	496 €	-48,03%
ΦΟΙΤΗΤΕΣ ΑΝΑ ΜΕΛΟΣ ΔΕΠ	91	78	-13,84%
ΦΟΙΤΗΤΕΣ ΑΝΑ ΔΙΟΙΚΗΤΙΚΟ ΠΡΟΣΩΠΙΚΟ	129	109	-14,94%
<b>ΘΕΤΙΚΑ ΣΗΜΕΙΑ ΑΠΟ ΤΗΝ ΕΦΑΡΜΟΓΗ ΤΟΥ «ΑΘΗΝΑ»</b>	<ul style="list-style-type: none"> <li>- Συγχώνευση Ιδρυμάτων</li> <li>- Μείωση τμημάτων</li> <li>- Εξορθολογισμός γνωστικών αντικειμένων</li> <li>- Ένταξη κάθε Τμήματος σε σχολή</li> <li>- Μείωση ετήσιων δαπανών</li> <li>- Μέση ετήσια κρατική επιχορήγηση ανά φοιτητή κοντά στον Μ.Ο της χώρας</li> </ul>		
<b>ΑΡΝΗΤΙΚΑ ΑΠΟ ΤΗΝ ΕΦΑΡΜΟΓΗ ΤΟΥ «ΑΘΗΝΑ»</b>	<ul style="list-style-type: none"> <li>- Υπερδιπλάσια μείωση κονδυλίων σε σχέση με την μείωση φοιτητών</li> <li>- Υπερδιπλάσια μείωση κονδυλίων σε σχέση με την μείωση δομών</li> <li>- Φοιτητές ανά ΔΕΠ &gt; Μ.Ο της χώρας</li> <li>- Φοιτητές ανά διοικητικό προσωπικό &gt; Μ.Ο της χώρας</li> <li>- 2 Τμήματα με &lt; 9 μέλη ΔΕΠ</li> <li>- Παρουσία σε 4 πόλεις εκ των οποίων 2 φιλοξενούν μόνο ένα Τμήμα</li> <li>- Σχολές με Τμήματα σε διαφορετικές πόλεις</li> <li>- Μονοτμηματικές Σχολές</li> </ul>		

ΤΕΙ ΘΕΣΣΑΛΙΑΣ			
	ΠΡΟ «ΑΘΗΝΑ»	ΜΕΤΑ «ΑΘΗΝΑ»	% ΔΙΑΦΟΡΑ
ΠΛΗΘΟΣ ΣΧΟΛΩΝ	4	4	0,00%
ΠΛΗΘΟΣ ΤΜΗΜΑΤΩΝ	21	13	-38,10%
ΤΜΗΜΑΤΑ/ΣΧΟΛΗ	5,3	3,3	-38,10%
ΠΛΗΘΟΣ ΠΟΛΕΩΝ	4	4	0,00%
ΤΜΗΜΑΤΑ ΑΝΑ ΠΟΛΗ	6,3	17	169,84%
ΠΛΗΘΟΣ ΜΕΛΩΝ ΔΕΠ	196	148	-24,49%
ΠΛΗΘΟΣ ΔΙΟΙΚΗΤΙΚΟΥ ΠΡΟΣΩΠΙΚΟΥ	152	146	-3,95%
ΠΛΗΘΟΣ ΕΝΕΡΓΩΝ ΦΟΙΤΗΤΩΝ	12.555	12.053	-4,00%
ΕΤΗΣΙΑ ΚΡΑΤΙΚΗ ΕΠΙΧΟΡΗΓΗΣΗ	12.805.000 €	5.150.000 €	-59,78%
ΕΤΗΣΙΑ ΚΡΑΤΙΚΗ ΕΠΙΧΟΡΗΓΗΣΗ ΑΝΑ ΦΟΙΤΗΤΗ	1.020 €	427 €	-58,11%
ΦΟΙΤΗΤΕΣ ΑΝΑ ΜΕΛΟΣ ΔΕΠ	64	81	27,14%
ΦΟΙΤΗΤΕΣ ΑΝΑ ΔΙΟΙΚΗΤΙΚΟ ΠΡΟΣΩΠΙΚΟ	83	83	-0,05%
<b>ΘΕΤΙΚΑ ΣΗΜΕΙΑ ΑΠΟ ΤΗΝ ΕΦΑΡΜΟΓΗ ΤΟΥ «ΑΘΗΝΑ»</b>	<ul style="list-style-type: none"> <li>- Μείωση τμημάτων</li> <li>- Εξορθολογισμός γνωστικών αντικειμένων</li> <li>- Ένταξη κάθε Τμήματος σε σχολή</li> <li>- Μείωση ετήσιων δαπανών</li> <li>- Μέση ετήσια κρατική επιχορήγηση ανά φοιτητή κοντά στον Μ.Ο της χώρας</li> <li>- Φοιτητές ανά διοικητικό προσωπικό κοντά στον Μ.Ο της χώρας</li> </ul>		
<b>ΑΡΝΗΤΙΚΑ ΑΠΟ ΤΗΝ ΕΦΑΡΜΟΓΗ ΤΟΥ «ΑΘΗΝΑ»</b>	<ul style="list-style-type: none"> <li>- Υπερδυσλειτουργία μείωση κονδυλίων σε σχέση με την μείωση φοιτητών</li> <li>- Μείωση κονδυλίων σε σχέση με την μείωση δομών</li> <li>- Φοιτητές ανά ΔΕΠ &gt; Μ.Ο της χώρας</li> <li>- 2 Τμήματα οριακά &lt; 9 μέλη ΔΕΠ</li> <li>- Παρουσία σε 4 πόλεις εκ των οποίων 2 φιλοξενούν μόνο ένα Τμήμα</li> <li>- Σχολές με Τμήματα σε διαφορετικές πόλεις</li> </ul>		

ΤΕΙ ΔΥΤΙΚΗΣ ΕΛΛΑΔΟΣ (ΠΡΩΗΝ ΤΕΙ ΠΑΤΡΩΝ ΚΑΙ ΤΕΙ ΜΕΣΣΟΛΟΓΓΙΟΥ)			
	ΠΡΟ «ΑΘΗΝΑ»	ΜΕΤΑ «ΑΘΗΝΑ»	% ΔΙΑΦΟΡΑ
ΠΛΗΘΟΣ ΣΧΟΛΩΝ	5	4	-20,00%
ΠΛΗΘΟΣ ΤΜΗΜΑΤΩΝ	28	13	-53,57%
ΤΜΗΜΑΤΑ/ΣΧΟΛΗ	5,6	3,3	-41,96%
ΠΛΗΘΟΣ ΠΟΛΕΩΝ	6	6	0,00%
ΤΜΗΜΑΤΑ ΑΝΑ ΠΟΛΗ	6,3	17	169,84%
ΠΛΗΘΟΣ ΜΕΛΩΝ ΔΕΠ	153	139	-9,15%
ΠΛΗΘΟΣ ΔΙΟΙΚΗΤΙΚΟΥ ΠΡΟΣΩΠΙΚΟΥ	105	150	42,86%
ΠΛΗΘΟΣ ΕΝΕΡΓΩΝ ΦΟΙΤΗΤΩΝ	19.471	15.806	-18,82%
ΕΤΗΣΙΑ ΚΡΑΤΙΚΗ ΕΠΙΧΟΡΗΓΗΣΗ	17.045.000 €	7.017.000 €	-58,83%
ΕΤΗΣΙΑ ΚΡΑΤΙΚΗ ΕΠΙΧΟΡΗΓΗΣΗ ΑΝΑ ΦΟΙΤΗΤΗ	875 €	444 €	-49,29%
ΦΟΙΤΗΤΕΣ ΑΝΑ ΜΕΛΟΣ ΔΕΠ	127	114	-10,65%
ΦΟΙΤΗΤΕΣ ΑΝΑ ΔΙΟΙΚΗΤΙΚΟ ΠΡΟΣΩΠΙΚΟ	185	105	-43,18%
<b>ΘΕΤΙΚΑ ΣΗΜΕΙΑ ΑΠΟ ΤΗΝ ΕΦΑΡΜΟΓΗ ΤΟΥ «ΑΘΗΝΑ»</b>	<ul style="list-style-type: none"> <li>- Συγχώνευση Ιδρυμάτων</li> <li>- Μείωση τμημάτων</li> <li>- Εξορθολογισμός γνωστικών αντικειμένων</li> <li>- Ένταξη κάθε Τμήματος σε σχολή</li> <li>- Μείωση ετήσιων δαπανών</li> <li>- Μέση ετήσια κρατική επιχορήγηση ανά φοιτητή κοντά στον Μ.Ο της χώρας</li> <li>- Μείωση κονδυλίων ανάλογη με τη μείωση δομών</li> </ul>		
<b>ΑΡΝΗΤΙΚΑ ΑΠΟ ΤΗΝ ΕΦΑΡΜΟΓΗ ΤΟΥ «ΑΘΗΝΑ»</b>	<ul style="list-style-type: none"> <li>- Υπερδιπλάσια μείωση κονδυλίων σε σχέση με την μείωση φοιτητών</li> <li>- Φοιτητές ανά ΔΕΠ &gt; Μ.Ο της χώρας</li> <li>- Φοιτητές ανά διοικητικό προσωπικό &gt; Μ.Ο της χώρας</li> <li>- Παρουσία σε 6 πόλεις εκ των οποίων 4 φιλοξενούν μόνο ένα Τμήμα και μόνο σε μια εξ αυτών το Τμήμα συνδέεται άμεσα με την αναπτυξιακή προοπτική της περιοχής</li> <li>- Δύο ίδια Τμήματα σε διαφορετική πόλη (Διοίκησης Επιχειρήσεων)</li> <li>- Σχολές με Τμήματα σε διαφορετικές πόλεις</li> </ul>		

ΤΕΙ ΠΕΙΡΑΙΑ			
	ΠΡΟ «ΑΘΗΝΑ»	ΜΕΤΑ «ΑΘΗΝΑ»	% ΔΙΑΦΟΡΑ
ΠΛΗΘΟΣ ΣΧΟΛΩΝ	2	2	0,00%
ΠΛΗΘΟΣ ΤΜΗΜΑΤΩΝ	13	9	-30,77%
ΤΜΗΜΑΤΑ/ΣΧΟΛΗ	6,5	4,5	-30,77%
ΠΛΗΘΟΣ ΠΑΡΑΡΤΗΜΑΤΩΝ	1	1	0,00%
ΤΜΗΜΑΤΑ ΑΝΑ ΠΟΛΗ	6,3	17	169,84%
ΠΛΗΘΟΣ ΜΕΛΩΝ ΔΕΠ	143	137	-4,20%
ΠΛΗΘΟΣ ΔΙΟΙΚΗΤΙΚΟΥ ΠΡΟΣΩΠΙΚΟΥ	205	160	-21,95%
ΠΛΗΘΟΣ ΕΝΕΡΓΩΝ ΦΟΙΤΗΤΩΝ	12.518	12.305	-1,70%
ΕΤΗΣΙΑ ΚΡΑΤΙΚΗ ΕΠΙΧΟΡΗΓΗΣΗ	11.440.000 €	5.290.000 €	-53,76%
ΕΤΗΣΙΑ ΚΡΑΤΙΚΗ ΕΠΙΧΟΡΗΓΗΣΗ ΑΝΑ ΦΟΙΤΗΤΗ	914 €	430 €	-52,96%
ΦΟΙΤΗΤΕΣ ΑΝΑ ΜΕΛΟΣ ΔΕΠ	88	90	2,60%
ΦΟΙΤΗΤΕΣ ΑΝΑ ΔΙΟΙΚΗΤΙΚΟ ΠΡΟΣΩΠΙΚΟ	61	77	25,94%
<b>ΘΕΤΙΚΑ ΣΗΜΕΙΑ ΑΠΟ ΤΗΝ ΕΦΑΡΜΟΓΗ ΤΟΥ «ΑΘΗΝΑ»</b>	<ul style="list-style-type: none"> <li>- Μείωση τμημάτων</li> <li>- Ευρεία εφαρμογή εξορθολογισμού γνωστικών αντικειμένων με καταργήσεις συγχωνεύσεις τμημάτων</li> <li>- Μείωση ετήσιων δαπανών</li> <li>- Φοιτητές ανά διοικητικό προσωπικό κοντά στον Μ.Ο της χώρας</li> <li>- Μέση ετήσια κρατική επιχορήγηση ανά φοιτητή κοντά στον Μ.Ο της χώρας</li> </ul>		
<b>ΑΡΝΗΤΙΚΑ ΑΠΟ ΤΗΝ ΕΦΑΡΜΟΓΗ ΤΟΥ «ΑΘΗΝΑ»</b>	<ul style="list-style-type: none"> <li>- Υπερδιπλάσια μείωση κονδυλίων σε σχέση με την μείωση φοιτητών</li> <li>- Υπερδιπλάσια μείωση κονδυλίων σε σχέση με την μείωση δομών</li> <li>- Φοιτητές ανά ΔΕΠ &gt; Μ.Ο της χώρας</li> <li>- Ύπαρξη τμημάτων ίδιου γνωστικού αντικειμένου με το ΤΕΙ Αθήνας με το οποίο συστεγάζονται επί της ουσίας</li> </ul>		

ΤΕΙ ΚΕΝΤΡΙΚΗΣ ΜΑΚΕΔΟΝΙΑΣ			
	ΠΡΟ «ΑΘΗΝΑ»	ΜΕΤΑ «ΑΘΗΝΑ»	% ΔΙΑΦΟΡΑ
ΠΛΗΘΟΣ ΣΧΟΛΩΝ	2	2	0,00%
ΠΛΗΘΟΣ ΤΜΗΜΑΤΩΝ	9	7	-22,22%
ΤΜΗΜΑΤΑ/ΣΧΟΛΗ	4,5	3,5	-22,22%
ΠΛΗΘΟΣ ΠΑΡΑΡΤΗΜΑΤΩΝ	1	3	200,00%
ΤΜΗΜΑΤΑ ΑΝΑ ΠΟΛΗ	6,3	17	169,84%
ΠΛΗΘΟΣ ΜΕΛΩΝ ΔΕΠ	79	84	6,33%
ΠΛΗΘΟΣ ΔΙΟΙΚΗΤΙΚΟΥ ΠΡΟΣΩΠΙΚΟΥ	58	59	1,72%
ΠΛΗΘΟΣ ΕΝΕΡΓΩΝ ΦΟΙΤΗΤΩΝ	7.635	8.093	6,00%
ΕΤΗΣΙΑ ΚΡΑΤΙΚΗ ΕΠΙΧΟΡΗΓΗΣΗ	6.240.000 €	3.072.000 €	-50,77%
ΕΤΗΣΙΑ ΚΡΑΤΙΚΗ ΕΠΙΧΟΡΗΓΗΣΗ ΑΝΑ ΦΟΙΤΗΤΗ	817 €	380 €	-53,56%
ΦΟΙΤΗΤΕΣ ΑΝΑ ΜΕΛΟΣ ΔΕΠ	97	96	-0,31%
ΦΟΙΤΗΤΕΣ ΑΝΑ ΔΙΟΙΚΗΤΙΚΟ ΠΡΟΣΩΠΙΚΟ	132	137	4,20%
<b>ΘΕΤΙΚΑ ΣΗΜΕΙΑ ΑΠΟ ΤΗΝ ΕΦΑΡΜΟΓΗ ΤΟΥ «ΑΘΗΝΑ»</b>	<ul style="list-style-type: none"> <li>- Μικρή Μείωση πλήθους τμημάτων</li> <li>- Ευρεία εφαρμογή εξορθολογισμού γνωστικών αντικειμένων με καταργήσεις συγχωνεύσεις τμημάτων</li> <li>- Μείωση ετήσιων δαπανών</li> </ul>		
<b>ΑΡΝΗΤΙΚΑ ΑΠΟ ΤΗΝ ΕΦΑΡΜΟΓΗ ΤΟΥ «ΑΘΗΝΑ»</b>	<ul style="list-style-type: none"> <li>- Υπερδιπλάσια μείωση κονδυλίων σε σχέση με την μείωση φοιτητών</li> <li>- Υπερδιπλάσια μείωση κονδυλίων σε σχέση με την μείωση δομών</li> <li>- Φοιτητές ανά ΔΕΠ &gt; Μ.Ο της χώρας</li> <li>- Φοιτητές ανά διοικητικό προσωπικό &gt; Μ.Ο της χώρας</li> <li>- Μέση ετήσια κρατική επιχορήγηση ανά φοιτητή &lt; Μ.Ο της χώρας</li> <li>- Παρουσία σε 3 πόλεις εκ των οποίων 2 φιλοξενούν μόνο ένα Τμήμα (που συνδέονται όμως με τις αναπτυξιακές προοπτικές της περιοχής)</li> <li>- Σχολές με Τμήματα σε διαφορετικές πόλεις</li> </ul>		

Έκθεση αναλυτικής αξιολόγησης της εφαρμογής του Σχεδίου ΑΘΗΝΑ

ΑΣΠΑΙΤΕ			
	ΠΡΟ «ΑΘΗΝΑ»	ΜΕΤΑ «ΑΘΗΝΑ»	% ΔΙΑΦΟΡΑ
ΠΛΗΘΟΣ ΣΧΟΛΩΝ	0	1	
ΠΛΗΘΟΣ ΤΜΗΜΑΤΩΝ	8	4	-50,00%
ΤΜΗΜΑΤΑ/ΣΧΟΛΗ		4	
ΠΛΗΘΟΣ ΠΑΡΑΡΤΗΜΑΤΩΝ	1	1	0,00%
ΤΜΗΜΑΤΑ ΑΝΑ ΠΟΛΗ	8	4	-50,00%
ΠΛΗΘΟΣ ΜΕΛΩΝ ΔΕΠ	59	56	-5,08%
ΠΛΗΘΟΣ ΔΙΟΙΚΗΤΙΚΟΥ ΠΡΟΣΩΠΙΚΟΥ	58	56	-3,45%
ΠΛΗΘΟΣ ΕΝΕΡΓΩΝ ΦΟΙΤΗΤΩΝ	3.076	3.313	7,70%
ΕΤΗΣΙΑ ΚΡΑΤΙΚΗ ΕΠΙΧΟΡΗΓΗΣΗ	605.000 €	470.000 €	-22,31%
ΕΤΗΣΙΑ ΚΡΑΤΙΚΗ ΕΠΙΧΟΡΗΓΗΣΗ ΑΝΑ ΦΟΙΤΗΤΗ	197 €	142 €	-27,87%
ΦΟΙΤΗΤΕΣ ΑΝΑ ΜΕΛΟΣ ΔΕΠ	52	59	13,47%
ΦΟΙΤΗΤΕΣ ΑΝΑ ΔΙΟΙΚΗΤΙΚΟ ΠΡΟΣΩΠΙΚΟ	53	59	11,55%
<b>ΘΕΤΙΚΑ ΣΗΜΕΙΑ ΑΠΟ ΤΗΝ ΕΦΑΡΜΟΓΗ ΤΟΥ «ΑΘΗΝΑ»</b>	<ul style="list-style-type: none"> <li>- Μεγάλη μείωση τμημάτων</li> <li>- Ένταξη κάθε Τμήματος σε σχολή</li> <li>- Μείωση ετήσιων δαπανών (μικρότερη από τη μείωση τμημάτων)</li> <li>- Φοιτητές ανά διοικητικό προσωπικό κοντά στον Μ.Ο της χώρας</li> </ul>		
<b>ΑΡΝΗΤΙΚΑ ΑΠΟ ΤΗΝ ΕΦΑΡΜΟΓΗ ΤΟΥ «ΑΘΗΝΑ»</b>	<ul style="list-style-type: none"> <li>- Μεγάλη μείωση κονδυλίων σε σχέση με την μεταβολή φοιτητών</li> <li>- Φοιτητές/μέλος ΔΕΠ διπλάσιο από τον Μ.Ο της χώρας</li> <li>- Μικρή ετήσια επιχορήγηση /φοιτητή</li> </ul>		

<b>ΕΘΝΙΚΟ ΚΑΠΟΔΙΣΤΡΙΑΚΟ ΠΑΝΕΠΙΣΤΗΜΙΟ ΑΘΗΝΩΝ</b>			
	<b>ΠΡΟ «ΑΘΗΝΑ»</b>	<b>ΜΕΤΑ «ΑΘΗΝΑ»</b>	<b>% ΔΙΑΦΟΡΑ</b>
<b>ΠΛΗΘΟΣ ΣΧΟΛΩΝ</b>	<b>4</b>	<b>8</b>	<b>100,00%</b>
<b>ΠΛΗΘΟΣ ΤΜΗΜΑΤΩΝ</b>	<b>33</b>	<b>33</b>	<b>0,00%</b>
<b>ΤΜΗΜΑΤΑ/ΣΧΟΛΗ</b>	<b>8,3</b>	<b>4,1</b>	<b>-50,00%</b>
<b>ΠΛΗΘΟΣ ΠΟΛΕΩΝ</b>	<b>1</b>	<b>1</b>	<b>0,00%</b>
<b>ΤΜΗΜΑΤΑ ΑΝΑ ΠΟΛΗ</b>	<b>33</b>	<b>33</b>	<b>0,00%</b>
<b>ΠΛΗΘΟΣ ΜΕΛΩΝ ΔΕΠ</b>	<b>1926</b>	<b>1839</b>	<b>-4,52%</b>
<b>ΠΛΗΘΟΣ ΔΙΟΙΚΗΤΙΚΟΥ ΠΡΟΣΩΠΙΚΟΥ</b>	<b>1359</b>	<b>757</b>	<b>-44,30%</b>
<b>ΠΛΗΘΟΣ ΕΝΕΡΓΩΝ ΦΟΙΤΗΤΩΝ</b>	<b>43.380</b>	<b>31.906</b>	<b>-26,45%</b>
<b>ΕΤΗΣΙΑ ΚΡΑΤΙΚΗ ΕΠΙΧΟΡΗΓΗΣΗ</b>	<b>30.238.140 €</b>	<b>19.515.000 €</b>	<b>-35,46%</b>
<b>ΕΤΗΣΙΑ ΚΡΑΤΙΚΗ ΕΠΙΧΟΡΗΓΗΣΗ ΑΝΑ ΦΟΙΤΗΤΗ</b>	<b>697 €</b>	<b>612 €</b>	<b>-12,25%</b>
<b>ΦΟΙΤΗΤΕΣ ΑΝΑ ΜΕΛΟΣ ΔΕΠ</b>	<b>23</b>	<b>17</b>	<b>-22,97%</b>
<b>ΦΟΙΤΗΤΕΣ ΑΝΑ ΔΙΟΙΚΗΤΙΚΟ ΠΡΟΣΩΠΙΚΟ</b>	<b>32</b>	<b>42</b>	<b>32,04%</b>
<b>ΘΕΤΙΚΑ ΣΗΜΕΙΑ ΑΠΟ ΤΗΝ ΕΦΑΡΜΟΓΗ ΤΟΥ «ΑΘΗΝΑ»</b>	<ul style="list-style-type: none"> <li>- Ένταξη όλων των τμημάτων σε σχολές</li> </ul>		
<b>ΑΡΝΗΤΙΚΑ ΑΠΟ ΤΗΝ ΕΦΑΡΜΟΓΗ ΤΟΥ «ΑΘΗΝΑ»</b>	<ul style="list-style-type: none"> <li>- Καμία συγχώνευση ενώ υπάρχουν Τμήματα με συναφή γνωστικά αντικείμενα</li> <li>- Ταυτόσημα Τμήματα με Τμήματα άλλων Πανεπιστημίων που βρίσκονται στην Αττική (Πάντειο, Ο.Π.Α, Παν. Πειραιά)</li> <li>- Μεγάλη μείωση κονδυλίων σε σχέση με την μεταβολή των δομών</li> <li>- 3 Τμήματα &lt; 9 μέλη ΔΕΠ</li> </ul>		

<b>ΕΘΝΙΚΟ ΜΕΤΣΟΒΙΟ ΠΟΛΥΤΕΧΝΕΙΟ</b>			
	<b>ΠΡΟ «ΑΘΗΝΑ»</b>	<b>ΜΕΤΑ «ΑΘΗΝΑ»</b>	<b>% ΔΙΑΦΟΡΑ</b>
ΠΛΗΘΟΣ ΣΧΟΛΩΝ	0	9	
ΠΛΗΘΟΣ ΤΜΗΜΑΤΩΝ	9	9	0,00%
ΤΜΗΜΑΤΑ/ΣΧΟΛΗ		1,0	
ΠΛΗΘΟΣ ΠΟΛΕΩΝ	1	1	0,00%
ΤΜΗΜΑΤΑ ΑΝΑ ΠΟΛΗ	9	9	0,00%
ΠΛΗΘΟΣ ΜΕΛΩΝ ΔΕΠ	541	535	-1,11%
ΠΛΗΘΟΣ ΔΙΟΙΚΗΤΙΚΟΥ ΠΡΟΣΩΠΙΚΟΥ	888	463	-47,86%
ΠΛΗΘΟΣ ΕΝΕΡΓΩΝ ΦΟΙΤΗΤΩΝ	10.897	7.232	-33,63%
ΕΤΗΣΙΑ ΚΡΑΤΙΚΗ ΕΠΙΧΟΡΗΓΗΣΗ	7.385.000 €	6.250.000 €	-15,37%
ΕΤΗΣΙΑ ΚΡΑΤΙΚΗ ΕΠΙΧΟΡΗΓΗΣΗ ΑΝΑ ΦΟΙΤΗΤΗ	678 €	864 €	27,52%
ΦΟΙΤΗΤΕΣ ΑΝΑ ΜΕΛΟΣ ΔΕΠ	20	14	-32,89%
ΦΟΙΤΗΤΕΣ ΑΝΑ ΔΙΟΙΚΗΤΙΚΟ ΠΡΟΣΩΠΙΚΟ	12	16	27,29%
<b>ΘΕΤΙΚΑ ΣΗΜΕΙΑ ΑΠΟ ΤΗΝ ΕΦΑΡΜΟΓΗ ΤΟΥ «ΑΘΗΝΑ»</b>	<ul style="list-style-type: none"> <li>- Ένταξη όλων των τμημάτων σε σχολές</li> </ul>		
<b>ΑΡΝΗΤΙΚΑ ΑΠΟ ΤΗΝ ΕΦΑΡΜΟΓΗ ΤΟΥ «ΑΘΗΝΑ»</b>	<ul style="list-style-type: none"> <li>- Μονοτμηματικές σχολές</li> <li>- Μεγάλη μείωση κονδυλίων σε σχέση με την μεταβολή των δομών</li> </ul>		



ΑΡΙΣΤΟΤΕΛΕΙΟ ΠΑΝΕΠΙΣΤΗΜΙΟ ΘΕΣΣΑΛΟΝΙΚΗΣ			
	ΠΡΟ «ΑΘΗΝΑ»	ΜΕΤΑ «ΑΘΗΝΑ»	% ΔΙΑΦΟΡΑ
ΠΛΗΘΟΣ ΣΧΟΛΩΝ	31	11	-64,52%
ΠΛΗΘΟΣ ΤΜΗΜΑΤΩΝ	42	41	-2,38%
ΤΜΗΜΑΤΑ/ΣΧΟΛΗ	1,4	3,7	175,11%
ΠΛΗΘΟΣ ΠΟΛΕΩΝ	2	2	0,00%
ΤΜΗΜΑΤΑ ΑΝΑ ΠΟΛΗ	21	20,5	-2,38%
ΠΛΗΘΟΣ ΜΕΛΩΝ ΔΕΠ	2106	2046	-2,85%
ΠΛΗΘΟΣ ΔΙΟΙΚΗΤΙΚΟΥ ΠΡΟΣΩΠΙΚΟΥ	782	428	-45,27%
ΠΛΗΘΟΣ ΕΝΕΡΓΩΝ ΦΟΙΤΗΤΩΝ	38.998	41.379	6,11%
ΕΤΗΣΙΑ ΚΡΑΤΙΚΗ ΕΠΙΧΟΡΗΓΗΣΗ	35.943.000 €	23.150.000 €	-35,59%
ΕΤΗΣΙΑ ΚΡΑΤΙΚΗ ΕΠΙΧΟΡΗΓΗΣΗ ΑΝΑ ΦΟΙΤΗΤΗ	922 €	559 €	-39,30%
ΦΟΙΤΗΤΕΣ ΑΝΑ ΜΕΛΟΣ ΔΕΠ	19	20	9,22%
ΦΟΙΤΗΤΕΣ ΑΝΑ ΔΙΟΙΚΗΤΙΚΟ ΠΡΟΣΩΠΙΚΟ	50	97	93,86%
<b>ΘΕΤΙΚΑ ΣΗΜΕΙΑ ΑΠΟ ΤΗΝ ΕΦΑΡΜΟΓΗ ΤΟΥ «ΑΘΗΝΑ»</b>	<ul style="list-style-type: none"> <li>- Ένταξη όλων των τμημάτων σε σχολές</li> <li>- Εξορθολογισμός γνωστικού αντικειμένου με κατάργηση/συγχώνευση γενικού Τμήματος</li> </ul>		
<b>ΑΡΝΗΤΙΚΑ ΑΠΟ ΤΗΝ ΕΦΑΡΜΟΓΗ ΤΟΥ «ΑΘΗΝΑ»</b>	<ul style="list-style-type: none"> <li>- Μοναδικό Τμήμα σε μια πόλη ενώ υπάρχει όμοιο Τμήμα στην έδρα του Ιδρύματος (Φυσικής Αγωγής &amp; Αθλητισμού (Σέρρες)</li> <li>- Καμία συγχώνευση ενώ υπάρχουν Τμήματα με συναφή γνωστικά αντικείμενα</li> <li>- Ταυτόσημα Τμήματα με Τμήματα του Πανεπιστημίου Μακεδονίας</li> <li>- Μεγάλη μείωση κονδυλίων σε σχέση με την μεταβολή των δομών</li> </ul>		

ΟΙΚΟΝΟΜΙΚΟ ΠΑΝΕΠΙΣΤΗΜΙΟ ΑΘΗΝΩΝ			
	ΠΡΟ «ΑΘΗΝΑ»	ΜΕΤΑ «ΑΘΗΝΑ»	% ΔΙΑΦΟΡΑ
ΠΛΗΘΟΣ ΣΧΟΛΩΝ	0	3	
ΠΛΗΘΟΣ ΤΜΗΜΑΤΩΝ	8	8	0,00%
ΤΜΗΜΑΤΑ/ΣΧΟΛΗ		2,7	
ΠΛΗΘΟΣ ΠΟΛΕΩΝ	1	1	0,00%
ΤΜΗΜΑΤΑ ΑΝΑ ΠΟΛΗ	8	8	0,00%
ΠΛΗΘΟΣ ΜΕΛΩΝ ΔΕΠ	198	191	-3,54%
ΠΛΗΘΟΣ ΔΙΟΙΚΗΤΙΚΟΥ ΠΡΟΣΩΠΙΚΟΥ	192	138	-28,13%
ΠΛΗΘΟΣ ΕΝΕΡΓΩΝ ΦΟΙΤΗΤΩΝ	8.953	9.124	1,91%
ΕΤΗΣΙΑ ΚΡΑΤΙΚΗ ΕΠΙΧΟΡΗΓΗΣΗ	5.400.000 €	4.650.000 €	-13,89%
ΕΤΗΣΙΑ ΚΡΑΤΙΚΗ ΕΠΙΧΟΡΗΓΗΣΗ ΑΝΑ ΦΟΙΤΗΤΗ	603 €	510 €	-15,51%
ΦΟΙΤΗΤΕΣ ΑΝΑ ΜΕΛΟΣ ΔΕΠ	45	48	5,65%
ΦΟΙΤΗΤΕΣ ΑΝΑ ΔΙΟΙΚΗΤΙΚΟ ΠΡΟΣΩΠΙΚΟ	47	66	41,79%
ΘΕΤΙΚΑ ΣΗΜΕΙΑ ΑΠΟ ΤΗΝ ΕΦΑΡΜΟΓΗ ΤΟΥ «ΑΘΗΝΑ»	<ul style="list-style-type: none"> <li>- Ένταξη όλων των τμημάτων σε σχολές</li> </ul>		
ΑΡΝΗΤΙΚΑ ΑΠΟ ΤΗΝ ΕΦΑΡΜΟΓΗ ΤΟΥ «ΑΘΗΝΑ»	<ul style="list-style-type: none"> <li>- Μονοτμηματικές σχολές</li> <li>- Καμία συγχώνευση ενώ υπάρχουν Τμήματα με συναφή γνωστικά αντικείμενα που έχουν συγχωνευθεί στο πλαίσιο των ΤΕΙ</li> <li>- Τμήμα Πληροφορικής σε Οικονομικό Πανεπιστήμιο ενώ υπάρχει και Τμήμα Διοικητικής Επιστήμης και Τεχνολογίας</li> <li>- Ταυτόσημα Τμήματα με Τμήματα άλλων Πανεπιστημίων που βρίσκονται στην Αττική (ΕΚΠΑ, Παν. Πειραιά)</li> <li>- Μεγάλη μείωση κονδυλίων σε σχέση με την μεταβολή των δομών</li> </ul>		

Έκθεση αναλυτικής αξιολόγησης της εφαρμογής του Σχεδίου ΑΘΗΝΑ

ΓΕΩΠΟΝΙΚΟ ΠΑΝΕΠΙΣΤΗΜΙΟ ΑΘΗΝΑΣ			
	ΠΡΟ «ΑΘΗΝΑ»	ΜΕΤΑ «ΑΘΗΝΑ»	% ΔΙΑΦΟΡΑ
ΠΛΗΘΟΣ ΣΧΟΛΩΝ	0	2	
ΠΛΗΘΟΣ ΤΜΗΜΑΤΩΝ	7	6	-14,29%
ΤΜΗΜΑΤΑ/ΣΧΟΛΗ		3,0	
ΠΛΗΘΟΣ ΠΟΛΕΩΝ	1	1	0,00%
ΤΜΗΜΑΤΑ ΑΝΑ ΠΟΛΗ	7	6	-14,29%
ΠΛΗΘΟΣ ΜΕΛΩΝ ΔΕΠ	182	182	0,00%
ΠΛΗΘΟΣ ΔΙΟΙΚΗΤΙΚΟΥ ΠΡΟΣΩΠΙΚΟΥ	197	149	-24,37%
ΠΛΗΘΟΣ ΕΝΕΡΓΩΝ ΦΟΙΤΗΤΩΝ	7.364	2.982	-59,51%
ΕΤΗΣΙΑ ΚΡΑΤΙΚΗ ΕΠΙΧΟΡΗΓΗΣΗ	3.129.000 €	2.070.000 €	-33,84%
ΕΤΗΣΙΑ ΚΡΑΤΙΚΗ ΕΠΙΧΟΡΗΓΗΣΗ ΑΝΑ ΦΟΙΤΗΤΗ	425 €	694 €	63,39%
ΦΟΙΤΗΤΕΣ ΑΝΑ ΜΕΛΟΣ ΔΕΠ	40	16	-59,51%
ΦΟΙΤΗΤΕΣ ΑΝΑ ΔΙΟΙΚΗΤΙΚΟ ΠΡΟΣΩΠΙΚΟ	37	20	-46,47%
ΘΕΤΙΚΑ ΣΗΜΕΙΑ ΑΠΟ ΤΗΝ ΕΦΑΡΜΟΓΗ ΤΟΥ «ΑΘΗΝΑ»	<ul style="list-style-type: none"> <li>- Ένταξη όλων των τμημάτων σε σχολές</li> <li>- Εξορθολογισμός γνωστικού αντικειμένου με κατάργηση/συγχώνευση γενικού Τμήματος</li> </ul>		
ΑΡΝΗΤΙΚΑ ΑΠΟ ΤΗΝ ΕΦΑΡΜΟΓΗ ΤΟΥ «ΑΘΗΝΑ»	<ul style="list-style-type: none"> <li>- Μονοτμηματικές σχολές</li> <li>- Καμία συγχώνευση ενώ υπάρχουν Τμήματα με συναφή γνωστικά αντικείμενα που έχουν συγχωνευθεί στο πλαίσιο των ΤΕΙ</li> <li>- Μεγάλη μείωση κονδυλίων σε σχέση με την μεταβολή των δομών</li> </ul>		

<b>ΑΝΩΤΑΤΗ ΣΧΟΛΗ ΚΑΛΩΝ ΤΕΧΝΩΝ</b>			
	<b>ΠΡΟ «ΑΘΗΝΑ»</b>	<b>ΜΕΤΑ «ΑΘΗΝΑ»</b>	<b>% ΔΙΑΦΟΡΑ</b>
ΠΛΗΘΟΣ ΣΧΟΛΩΝ	0	1	
ΠΛΗΘΟΣ ΤΜΗΜΑΤΩΝ	2	2	0,00%
ΤΜΗΜΑΤΑ/ΣΧΟΛΗ		2,0	
ΠΛΗΘΟΣ ΠΟΛΕΩΝ	1	1	0,00%
ΤΜΗΜΑΤΑ ΑΝΑ ΠΟΛΗ	2	2	0,00%
ΠΛΗΘΟΣ ΜΕΛΩΝ ΔΕΠ	46	48	4,35%
ΠΛΗΘΟΣ ΔΙΟΙΚΗΤΙΚΟΥ ΠΡΟΣΩΠΙΚΟΥ	54	49	-9,26%
ΠΛΗΘΟΣ ΕΝΕΡΓΩΝ ΦΟΙΤΗΤΩΝ	919	951	3,46%
ΕΤΗΣΙΑ ΚΡΑΤΙΚΗ ΕΠΙΧΟΡΗΓΗΣΗ	1.995.000 €	1.260.000 €	-36,84%
ΕΤΗΣΙΑ ΚΡΑΤΙΚΗ ΕΠΙΧΟΡΗΓΗΣΗ ΑΝΑ ΦΟΙΤΗΤΗ	2.171 €	1.325 €	-38,95%
ΦΟΙΤΗΤΕΣ ΑΝΑ ΜΕΛΟΣ ΔΕΠ	20	20	-0,85%
ΦΟΙΤΗΤΕΣ ΑΝΑ ΔΙΟΙΚΗΤΙΚΟ ΠΡΟΣΩΠΙΚΟ	17	19	14,02%
<b>ΘΕΤΙΚΑ ΣΗΜΕΙΑ ΑΠΟ ΤΗΝ ΕΦΑΡΜΟΓΗ ΤΟΥ «ΑΘΗΝΑ»</b>	<ul style="list-style-type: none"> <li>- Ένταξη όλων των τμημάτων σε σχολές</li> </ul>		
<b>ΑΡΝΗΤΙΚΑ ΑΠΟ ΤΗΝ ΕΦΑΡΜΟΓΗ ΤΟΥ «ΑΘΗΝΑ»</b>	<ul style="list-style-type: none"> <li>- Μονοτμηματικές σχολές</li> <li>- Μεγάλη μείωση κονδυλίων σε σχέση με την μεταβολή των δομών</li> <li>- Τμήμα &lt; 9 μέλη ΔΕΠ</li> </ul>		

ΠΑΝΤΕΙΟ ΠΑΝΕΠΙΣΤΗΜΙΟ ΚΟΙΝ. ΚΑΙ ΠΟΛ. ΕΠΙΣΤΗΜΩΝ			
	ΠΡΟ «ΑΘΗΝΑ»	ΜΕΤΑ «ΑΘΗΝΑ»	% ΔΙΑΦΟΡΑ
ΠΛΗΘΟΣ ΣΧΟΛΩΝ	0	4	
ΠΛΗΘΟΣ ΤΜΗΜΑΤΩΝ	10	9	-10,00%
ΤΜΗΜΑΤΑ/ΣΧΟΛΗ		2,3	
ΠΛΗΘΟΣ ΠΟΛΕΩΝ	1	1	0,00%
ΤΜΗΜΑΤΑ ΑΝΑ ΠΟΛΗ	10	9	-10,00%
ΠΛΗΘΟΣ ΜΕΛΩΝ ΔΕΠ	247	252	2,02%
ΠΛΗΘΟΣ ΔΙΟΙΚΗΤΙΚΟΥ ΠΡΟΣΩΠΙΚΟΥ	135	108	-20,00%
ΠΛΗΘΟΣ ΕΝΕΡΓΩΝ ΦΟΙΤΗΤΩΝ	12.849	11.779	-8,33%
ΕΤΗΣΙΑ ΚΡΑΤΙΚΗ ΕΠΙΧΟΡΗΓΗΣΗ	5.213.000 €	3.750.000 €	-28,06%
ΕΤΗΣΙΑ ΚΡΑΤΙΚΗ ΕΠΙΧΟΡΗΓΗΣΗ ΑΝΑ ΦΟΙΤΗΤΗ	406 €	318 €	-21,53%
ΦΟΙΤΗΤΕΣ ΑΝΑ ΜΕΛΟΣ ΔΕΠ	52	47	-10,15%
ΦΟΙΤΗΤΕΣ ΑΝΑ ΔΙΟΙΚΗΤΙΚΟ ΠΡΟΣΩΠΙΚΟ	95	109	14,59%
<b>ΘΕΤΙΚΑ ΣΗΜΕΙΑ ΑΠΟ ΤΗΝ ΕΦΑΡΜΟΓΗ ΤΟΥ «ΑΘΗΝΑ»</b>	<ul style="list-style-type: none"> <li>- Ένταξη όλων των τμημάτων σε σχολές</li> <li>- Απορρόφηση ενός ομοειδούς Τμήματος από άλλο Πανεπιστήμιο</li> </ul>		
<b>ΑΡΝΗΤΙΚΑ ΑΠΟ ΤΗΝ ΕΦΑΡΜΟΓΗ ΤΟΥ «ΑΘΗΝΑ»</b>	<ul style="list-style-type: none"> <li>- Μονοτμηματικές σχολές</li> <li>- Καμία συγχώνευση ενώ υπάρχουν Τμήματα με συναφή γνωστικά αντικείμενα</li> <li>- Ταυτόσημα Τμήματα με Τμήματα άλλων Πανεπιστημίων που βρίσκονται στην Αττική (ΕΚΠΑ)</li> <li>- Μεγάλη μείωση κονδυλίων σε σχέση με την μεταβολή των δομών</li> </ul>		

ΠΑΝΕΠΙΣΤΗΜΙΟ ΠΕΙΡΑΙΑ			
	ΠΡΟ «ΑΘΗΝΑ»	ΜΕΤΑ «ΑΘΗΝΑ»	% ΔΙΑΦΟΡΑ
ΠΛΗΘΟΣ ΣΧΟΛΩΝ	0	4	
ΠΛΗΘΟΣ ΤΜΗΜΑΤΩΝ	10	9	-10,00%
ΤΜΗΜΑΤΑ/ΣΧΟΛΗ		2,3	
ΠΛΗΘΟΣ ΠΟΛΕΩΝ	1	1	0,00%
ΤΜΗΜΑΤΑ ΑΝΑ ΠΟΛΗ	10	9	-10,00%
ΠΛΗΘΟΣ ΜΕΛΩΝ ΔΕΠ	186	183	-1,61%
ΠΛΗΘΟΣ ΔΙΟΙΚΗΤΙΚΟΥ ΠΡΟΣΩΠΙΚΟΥ	116	99	-14,66%
ΠΛΗΘΟΣ ΕΝΕΡΓΩΝ ΦΟΙΤΗΤΩΝ	9.422	9.926	5,35%
ΕΤΗΣΙΑ ΚΡΑΤΙΚΗ ΕΠΙΧΟΡΗΓΗΣΗ	5.585.000 €	4.060.000 €	-27,31%
ΕΤΗΣΙΑ ΚΡΑΤΙΚΗ ΕΠΙΧΟΡΗΓΗΣΗ ΑΝΑ ΦΟΙΤΗΤΗ	593 €	409 €	-31,00%
ΦΟΙΤΗΤΕΣ ΑΝΑ ΜΕΛΟΣ ΔΕΠ	51	54	7,08%
ΦΟΙΤΗΤΕΣ ΑΝΑ ΔΙΟΙΚΗΤΙΚΟ ΠΡΟΣΩΠΙΚΟ	81	100	23,44%
<b>ΘΕΤΙΚΑ ΣΗΜΕΙΑ ΑΠΟ ΤΗΝ ΕΦΑΡΜΟΓΗ ΤΟΥ «ΑΘΗΝΑ»</b>	<ul style="list-style-type: none"> <li>- Ένταξη όλων των τμημάτων σε σχολές</li> <li>- Κατάργηση (μη λειτουργούντος) Τμήματος «Τουριστικών Σπουδών»</li> </ul>		
<b>ΑΡΝΗΤΙΚΑ ΑΠΟ ΤΗΝ ΕΦΑΡΜΟΓΗ ΤΟΥ «ΑΘΗΝΑ»</b>	<ul style="list-style-type: none"> <li>- Μονοτμηματικές σχολές</li> <li>- Καμία συγχώνευση ενώ υπάρχουν Τμήματα με συναφή γνωστικά αντικείμενα που έχουν συγχωνευθεί στο πλαίσιο των ΤΕΙ</li> <li>- Τμήμα Πληροφορικής σε Οικονομικό Πανεπιστήμιο ενώ υπάρχει και Τμήμα Ψηφιακών Συστημάτων</li> <li>- Ταυτόσημα Τμήματα με Τμήματα άλλων Πανεπιστημίων που βρίσκονται στην Αττική (ΕΚΠΑ, Ο.Π.Α)</li> <li>- Μεγάλη μείωση κονδυλίων σε σχέση με την μεταβολή των δομών</li> </ul>		

ΠΑΝΕΠΙΣΤΗΜΙΟ ΜΑΚΕΔΟΝΙΑΣ			
	ΠΡΟ «ΑΘΗΝΑ»	ΜΕΤΑ «ΑΘΗΝΑ»	% ΔΙΑΦΟΡΑ
ΠΛΗΘΟΣ ΣΧΟΛΩΝ	0	4	
ΠΛΗΘΟΣ ΤΜΗΜΑΤΩΝ	10	8	-20,00%
ΤΜΗΜΑΤΑ/ΣΧΟΛΗ		2,0	
ΠΛΗΘΟΣ ΠΟΛΕΩΝ	1	1	0,00%
ΤΜΗΜΑΤΑ ΑΝΑ ΠΟΛΗ	10	8	-20,00%
ΠΛΗΘΟΣ ΜΕΛΩΝ ΔΕΠ	171	188	9,94%
ΠΛΗΘΟΣ ΔΙΟΙΚΗΤΙΚΟΥ ΠΡΟΣΩΠΙΚΟΥ	154	143	-7,14%
ΠΛΗΘΟΣ ΕΝΕΡΓΩΝ ΦΟΙΤΗΤΩΝ	7.437	8.164	9,78%
ΕΤΗΣΙΑ ΚΡΑΤΙΚΗ ΕΠΙΧΟΡΗΓΗΣΗ	5.398.000 €	3.100.000 €	-42,57%
ΕΤΗΣΙΑ ΚΡΑΤΙΚΗ ΕΠΙΧΟΡΗΓΗΣΗ ΑΝΑ ΦΟΙΤΗΤΗ	726 €	380 €	-47,69%
ΦΟΙΤΗΤΕΣ ΑΝΑ ΜΕΛΟΣ ΔΕΠ	43	43	-0,15%
ΦΟΙΤΗΤΕΣ ΑΝΑ ΔΙΟΙΚΗΤΙΚΟ ΠΡΟΣΩΠΙΚΟ	48	57	18,22%
ΘΕΤΙΚΑ ΣΗΜΕΙΑ ΑΠΟ ΤΗΝ ΕΦΑΡΜΟΓΗ ΤΟΥ «ΑΘΗΝΑ»	<ul style="list-style-type: none"> <li>- Ένταξη όλων των τμημάτων σε σχολές</li> <li>- Μείωση τμημάτων μέσω αρκετών απορροφήσεων σε σύγκριση με τα άλλα πανεπιστήμια</li> </ul>		
ΑΡΝΗΤΙΚΑ ΑΠΟ ΤΗΝ ΕΦΑΡΜΟΓΗ ΤΟΥ «ΑΘΗΝΑ»	<ul style="list-style-type: none"> <li>- Ταυτόσημα Τμήματα με Τμήματα με Αριστοτέλειο Πανεπιστήμιο Θεσσαλονίκης</li> <li>- Μεγάλη μείωση κονδυλίων σε σχέση με την μεταβολή των δομών</li> </ul>		

ΠΑΝΕΠΙΣΤΗΜΙΟ ΠΑΤΡΩΝ			
	ΠΡΟ «ΑΘΗΝΑ»	ΜΕΤΑ «ΑΘΗΝΑ»	% ΔΙΑΦΟΡΑ
ΠΛΗΘΟΣ ΣΧΟΛΩΝ	4	5	25,00%
ΠΛΗΘΟΣ ΤΜΗΜΑΤΩΝ	26	24	-7,69%
ΤΜΗΜΑΤΑ/ΣΧΟΛΗ	6,5	4,8	-26,15%
ΠΛΗΘΟΣ ΠΟΛΕΩΝ	3	2	-33,33%
ΤΜΗΜΑΤΑ ΑΝΑ ΠΟΛΗ	8,7	12	38,46%
ΠΛΗΘΟΣ ΜΕΛΩΝ ΔΕΠ	746	743	-0,40%
ΠΛΗΘΟΣ ΔΙΟΙΚΗΤΙΚΟΥ ΠΡΟΣΩΠΙΚΟΥ	480	302	-37,08%
ΠΛΗΘΟΣ ΕΝΕΡΓΩΝ ΦΟΙΤΗΤΩΝ	18.988	23.377	23,11%
ΕΤΗΣΙΑ ΚΡΑΤΙΚΗ ΕΠΙΧΟΡΗΓΗΣΗ	14.765.000 €	10.615.000 €	-28,11%
ΕΤΗΣΙΑ ΚΡΑΤΙΚΗ ΕΠΙΧΟΡΗΓΗΣΗ ΑΝΑ ΦΟΙΤΗΤΗ	778 €	454 €	-41,60%
ΦΟΙΤΗΤΕΣ ΑΝΑ ΜΕΛΟΣ ΔΕΠ	25	31	23,61%
ΦΟΙΤΗΤΕΣ ΑΝΑ ΔΙΟΙΚΗΤΙΚΟ ΠΡΟΣΩΠΙΚΟ	40	77	95,68%
<b>ΘΕΤΙΚΑ ΣΗΜΕΙΑ ΑΠΟ ΤΗΝ ΕΦΑΡΜΟΓΗ ΤΟΥ «ΑΘΗΝΑ»</b>	<ul style="list-style-type: none"> <li>- Απορρόφηση Ιδρύματος</li> <li>- Ένταξη όλων των τμημάτων σε σχολές</li> <li>- Κατάργηση δύο τμημάτων</li> </ul>		
<b>ΑΡΝΗΤΙΚΑ ΑΠΟ ΤΗΝ ΕΦΑΡΜΟΓΗ ΤΟΥ «ΑΘΗΝΑ»</b>	<ul style="list-style-type: none"> <li>- Μονοτμηματικές Σχολές</li> <li>- Καμία συγχώνευση ενώ υπάρχουν Τμήματα με συναφή γνωστικά αντικείμενα</li> <li>- Σχολές με Τμήματα σε διαφορετική πόλη</li> <li>- Μεγάλη μείωση κονδυλίων σε σχέση με την μεταβολή των δομών</li> </ul>		



ΠΑΝΕΠΙΣΤΗΜΙΟ ΙΩΑΝΝΙΝΩΝ			
	ΠΡΟ «ΑΘΗΝΑ»	ΜΕΤΑ «ΑΘΗΝΑ»	% ΔΙΑΦΟΡΑ
ΠΛΗΘΟΣ ΣΧΟΛΩΝ	4	7	75,00%
ΠΛΗΘΟΣ ΤΜΗΜΑΤΩΝ	15	15	0,00%
ΤΜΗΜΑΤΑ/ΣΧΟΛΗ	3,8	2,1	-42,86%
ΠΛΗΘΟΣ ΠΟΛΕΩΝ	1	1	0,00%
ΤΜΗΜΑΤΑ ΑΝΑ ΠΟΛΗ	15	15	0,00%
ΠΛΗΘΟΣ ΜΕΛΩΝ ΔΕΠ	537	548	2,05%
ΠΛΗΘΟΣ ΔΙΟΙΚΗΤΙΚΟΥ ΠΡΟΣΩΠΙΚΟΥ	321	207	-35,51%
ΠΛΗΘΟΣ ΕΝΕΡΓΩΝ ΦΟΙΤΗΤΩΝ	11.291	14.054	24,47%
ΕΤΗΣΙΑ ΚΡΑΤΙΚΗ ΕΠΙΧΟΡΗΓΗΣΗ	11.123.200 €	6.860.000 €	-38,33%
ΕΤΗΣΙΑ ΚΡΑΤΙΚΗ ΕΠΙΧΟΡΗΓΗΣΗ ΑΝΑ ΦΟΙΤΗΤΗ	985 €	488 €	-50,45%
ΦΟΙΤΗΤΕΣ ΑΝΑ ΜΕΛΟΣ ΔΕΠ	21	26	21,97%
ΦΟΙΤΗΤΕΣ ΑΝΑ ΔΙΟΙΚΗΤΙΚΟ ΠΡΟΣΩΠΙΚΟ	35	68	93,02%
ΘΕΤΙΚΑ ΣΗΜΕΙΑ ΑΠΟ ΤΗΝ ΕΦΑΡΜΟΓΗ ΤΟΥ «ΑΘΗΝΑ»	<ul style="list-style-type: none"> <li>- Ένταξη όλων των τμημάτων σε σχολές</li> <li>- Νέο Τμήμα (εισακτέοι από 2015 – 2016)</li> </ul>		
ΑΡΝΗΤΙΚΑ ΑΠΟ ΤΗΝ ΕΦΑΡΜΟΓΗ ΤΟΥ «ΑΘΗΝΑ»	<ul style="list-style-type: none"> <li>- Μονοτμηματικές Σχολές</li> <li>- Μεγάλη μείωση κονδυλίων σε σχέση με την μεταβολή των δομών</li> </ul>		

ΔΗΜΟΚΡΕΤΕΙΟ ΠΑΝΕΠΙΣΤΗΜΙΟ ΘΡΑΚΗΣ			
	ΠΡΟ «ΑΘΗΝΑ»	ΜΕΤΑ «ΑΘΗΝΑ»	% ΔΙΑΦΟΡΑ
ΠΛΗΘΟΣ ΣΧΟΛΩΝ	2	8	300,00%
ΠΛΗΘΟΣ ΤΜΗΜΑΤΩΝ	20	18	-10,00%
ΤΜΗΜΑΤΑ/ΣΧΟΛΗ	10,0	2,3	-77,50%
ΠΛΗΘΟΣ ΠΟΛΕΩΝ	4	4	0,00%
ΤΜΗΜΑΤΑ ΑΝΑ ΠΟΛΗ	5	4,5	-10,00%
ΠΛΗΘΟΣ ΜΕΛΩΝ ΔΕΠ	586	594	1,37%
ΠΛΗΘΟΣ ΔΙΟΙΚΗΤΙΚΟΥ ΠΡΟΣΩΠΙΚΟΥ	273	247	-9,52%
ΠΛΗΘΟΣ ΕΝΕΡΓΩΝ ΦΟΙΤΗΤΩΝ	14.652	16.839	14,93%
ΕΤΗΣΙΑ ΚΡΑΤΙΚΗ ΕΠΙΧΟΡΗΓΗΣΗ	14.328.200 €	10.640.000 €	-25,74%
ΕΤΗΣΙΑ ΚΡΑΤΙΚΗ ΕΠΙΧΟΡΗΓΗΣΗ ΑΝΑ ΦΟΙΤΗΤΗ	978 €	632 €	-35,39%
ΦΟΙΤΗΤΕΣ ΑΝΑ ΜΕΛΟΣ ΔΕΠ	25	28	13,38%
ΦΟΙΤΗΤΕΣ ΑΝΑ ΔΙΟΙΚΗΤΙΚΟ ΠΡΟΣΩΠΙΚΟ	54	68	27,03%
ΘΕΤΙΚΑ ΣΗΜΕΙΑ ΑΠΟ ΤΗΝ ΕΦΑΡΜΟΓΗ ΤΟΥ «ΑΘΗΝΑ»	<ul style="list-style-type: none"> <li>- Ένταξη όλων των τμημάτων σε σχολές</li> <li>- Μείωση τμημάτων</li> </ul>		
ΑΡΝΗΤΙΚΑ ΑΠΟ ΤΗΝ ΕΦΑΡΜΟΓΗ ΤΟΥ «ΑΘΗΝΑ»	<ul style="list-style-type: none"> <li>- Μονοτμηματικές Σχολές</li> <li>- Μεγάλη μείωση κονδυλίων σε σχέση με την μεταβολή των δομών</li> <li>- Υπάρχουν Τμήματα με συναφή γνωστικά αντικείμενα που θα μπορούσε να επανεξεταστεί η συγχώνευσή τους</li> <li>- Παρουσία σε 4 πόλεις</li> </ul>		

ΠΑΝΕΠΙΣΤΗΜΙΟ ΚΡΗΤΗΣ			
	ΠΡΟ «ΑΘΗΝΑ»	ΜΕΤΑ «ΑΘΗΝΑ»	% ΔΙΑΦΟΡΑ
ΠΛΗΘΟΣ ΣΧΟΛΩΝ	0	5	
ΠΛΗΘΟΣ ΤΜΗΜΑΤΩΝ	19	16	-15,79%
ΤΜΗΜΑΤΑ/ΣΧΟΛΗ		3,2	
ΠΛΗΘΟΣ ΠΟΛΕΩΝ	2	2	0,00%
ΤΜΗΜΑΤΑ ΑΝΑ ΠΟΛΗ	9,5	8	-15,79%
ΠΛΗΘΟΣ ΜΕΛΩΝ ΔΕΠ	496	501	1,01%
ΠΛΗΘΟΣ ΔΙΟΙΚΗΤΙΚΟΥ ΠΡΟΣΩΠΙΚΟΥ	376	309	-17,82%
ΠΛΗΘΟΣ ΕΝΕΡΓΩΝ ΦΟΙΤΗΤΩΝ	11.948	13.388	12,05%
ΕΤΗΣΙΑ ΚΡΑΤΙΚΗ ΕΠΙΧΟΡΗΓΗΣΗ	10.391.000 €	6.605.000 €	-36,44%
ΕΤΗΣΙΑ ΚΡΑΤΙΚΗ ΕΠΙΧΟΡΗΓΗΣΗ ΑΝΑ ΦΟΙΤΗΤΗ	870 €	493 €	-43,27%
ΦΟΙΤΗΤΕΣ ΑΝΑ ΜΕΛΟΣ ΔΕΠ	24	27	10,93%
ΦΟΙΤΗΤΕΣ ΑΝΑ ΔΙΟΙΚΗΤΙΚΟ ΠΡΟΣΩΠΙΚΟ	32	43	36,35%
ΘΕΤΙΚΑ ΣΗΜΕΙΑ ΑΠΟ ΤΗΝ ΕΦΑΡΜΟΓΗ ΤΟΥ «ΑΘΗΝΑ»	<ul style="list-style-type: none"> <li>- Ένταξη όλων των τμημάτων σε σχολές</li> <li>- Απορρόφηση ενός Τμήματος</li> <li>- Κατάργηση δύο (μη λειτουργούντων) τμημάτων</li> </ul>		
ΑΡΝΗΤΙΚΑ ΑΠΟ ΤΗΝ ΕΦΑΡΜΟΓΗ ΤΟΥ «ΑΘΗΝΑ»	<ul style="list-style-type: none"> <li>- Μεγάλη μείωση κονδυλίων σε σχέση με την μεταβολή των δομών</li> </ul>		

ΠΟΛΥΤΕΧΝΕΙΟ ΚΡΗΤΗΣ			
	ΠΡΟ «ΑΘΗΝΑ»	ΜΕΤΑ «ΑΘΗΝΑ»	% ΔΙΑΦΟΡΑ
ΠΛΗΘΟΣ ΣΧΟΛΩΝ	0	5	
ΠΛΗΘΟΣ ΤΜΗΜΑΤΩΝ	7	5	-28,57%
ΤΜΗΜΑΤΑ/ΣΧΟΛΗ		1,0	
ΠΛΗΘΟΣ ΠΟΛΕΩΝ	1	1	0,00%
ΤΜΗΜΑΤΑ ΑΝΑ ΠΟΛΗ	7	5	-28,57%
ΠΛΗΘΟΣ ΜΕΛΩΝ ΔΕΠ	130	130	0,00%
ΠΛΗΘΟΣ ΔΙΟΙΚΗΤΙΚΟΥ ΠΡΟΣΩΠΙΚΟΥ	171	101	-40,94%
ΠΛΗΘΟΣ ΕΝΕΡΓΩΝ ΦΟΙΤΗΤΩΝ	2.713	3.331	22,78%
ΕΤΗΣΙΑ ΚΡΑΤΙΚΗ ΕΠΙΧΟΡΗΓΗΣΗ	3.835.200 €	2.280.500 €	-40,54%
ΕΤΗΣΙΑ ΚΡΑΤΙΚΗ ΕΠΙΧΟΡΗΓΗΣΗ ΑΝΑ ΦΟΙΤΗΤΗ	1.414 €	685 €	-51,57%
ΦΟΙΤΗΤΕΣ ΑΝΑ ΜΕΛΟΣ ΔΕΠ	21	26	22,78%
ΦΟΙΤΗΤΕΣ ΑΝΑ ΔΙΟΙΚΗΤΙΚΟ ΠΡΟΣΩΠΙΚΟ	16	33	107,87%
ΘΕΤΙΚΑ ΣΗΜΕΙΑ ΑΠΟ ΤΗΝ ΕΦΑΡΜΟΓΗ ΤΟΥ «ΑΘΗΝΑ»	<ul style="list-style-type: none"> <li>- Ένταξη όλων των τμημάτων σε σχολές</li> </ul>		
ΑΡΝΗΤΙΚΑ ΑΠΟ ΤΗΝ ΕΦΑΡΜΟΓΗ ΤΟΥ «ΑΘΗΝΑ»	<ul style="list-style-type: none"> <li>- Μονοτμηματικές σχολές</li> <li>- Μεγάλη μείωση κονδυλίων σε σχέση με την μεταβολή των δομών</li> </ul>		

ΠΑΝΕΠΙΣΤΗΜΙΟ ΑΙΓΑΙΟΥ			
	ΠΡΟ «ΑΘΗΝΑ»	ΜΕΤΑ «ΑΘΗΝΑ»	% ΔΙΑΦΟΡΑ
ΠΛΗΘΟΣ ΣΧΟΛΩΝ	5	5	0,00%
ΠΛΗΘΟΣ ΤΜΗΜΑΤΩΝ	18	16	-11,11%
ΤΜΗΜΑΤΑ/ΣΧΟΛΗ	3,6	3,2	-11,11%
ΠΛΗΘΟΣ ΠΟΛΕΩΝ	6	6	20,00%
ΤΜΗΜΑΤΑ ΑΝΑ ΠΟΛΗ	3,6	2,7	-25,93%
ΠΛΗΘΟΣ ΜΕΛΩΝ ΔΕΠ	298	313	5,03%
ΠΛΗΘΟΣ ΔΙΟΙΚΗΤΙΚΟΥ ΠΡΟΣΩΠΙΚΟΥ	297	264	-11,11%
ΠΛΗΘΟΣ ΕΝΕΡΓΩΝ ΦΟΙΤΗΤΩΝ	8.451	11.110	31,46%
ΕΤΗΣΙΑ ΚΡΑΤΙΚΗ ΕΠΙΧΟΡΗΓΗΣΗ	9.403.000 €	6.430.000 €	-31,62%
ΕΤΗΣΙΑ ΚΡΑΤΙΚΗ ΕΠΙΧΟΡΗΓΗΣΗ ΑΝΑ ΦΟΙΤΗΤΗ	1.113 €	579 €	-47,98%
ΦΟΙΤΗΤΕΣ ΑΝΑ ΜΕΛΟΣ ΔΕΠ	28	35	25,16%
ΦΟΙΤΗΤΕΣ ΑΝΑ ΔΙΟΙΚΗΤΙΚΟ ΠΡΟΣΩΠΙΚΟ	28	42	47,90%
<b>ΘΕΤΙΚΑ ΣΗΜΕΙΑ ΑΠΟ ΤΗΝ ΕΦΑΡΜΟΓΗ ΤΟΥ «ΑΘΗΝΑ»</b>	<ul style="list-style-type: none"> <li>- Ένταξη όλων των τμημάτων σε σχολές</li> <li>- Απορρόφηση Τμήματος</li> <li>- Κατάργηση (μη λειτουργούντος) Τμήματος</li> </ul>		
<b>ΑΡΝΗΤΙΚΑ ΑΠΟ ΤΗΝ ΕΦΑΡΜΟΓΗ ΤΟΥ «ΑΘΗΝΑ»</b>	<ul style="list-style-type: none"> <li>- Μεγάλη μείωση κονδυλίων σε σχέση με την μεταβολή των δομών</li> <li>- Παρουσία σε 6 πόλεις</li> <li>- Σχολές με Τμήματα σε διαφορετικές πόλεις</li> <li>- Τμήματα σε συναφή γνωστικά αντικείμενα που μπορεί να επανεξεταστεί η σκοπιμότητα συγχώνευσής τους</li> </ul>		

<b>ΙΟΝΙΟ ΠΑΝΕΠΙΣΤΗΜΙΟ</b>			
	<b>ΠΡΟ «ΑΘΗΝΑ»</b>	<b>ΜΕΤΑ «ΑΘΗΝΑ»</b>	<b>% ΔΙΑΦΟΡΑ</b>
<b>ΠΛΗΘΟΣ ΣΧΟΛΩΝ</b>	<b>0</b>	<b>3</b>	
<b>ΠΛΗΘΟΣ ΤΜΗΜΑΤΩΝ</b>	<b>8</b>	<b>6</b>	<b>-25,00%</b>
<b>ΤΜΗΜΑΤΑ/ΣΧΟΛΗ</b>		<b>2,0</b>	
<b>ΠΛΗΘΟΣ ΠΟΛΕΩΝ</b>	<b>1</b>	<b>1</b>	<b>0,00%</b>
<b>ΤΜΗΜΑΤΑ ΑΝΑ ΠΟΛΗ</b>	<b>8</b>	<b>6,0</b>	<b>-25,00%</b>
<b>ΠΛΗΘΟΣ ΜΕΛΩΝ ΔΕΠ</b>	<b>106</b>	<b>111</b>	<b>4,72%</b>
<b>ΠΛΗΘΟΣ ΔΙΟΙΚΗΤΙΚΟΥ ΠΡΟΣΩΠΙΚΟΥ</b>	<b>74</b>	<b>63</b>	<b>-14,86%</b>
<b>ΠΛΗΘΟΣ ΕΝΕΡΓΩΝ ΦΟΙΤΗΤΩΝ</b>	<b>2.837</b>	<b>3.233</b>	<b>13,96%</b>
<b>ΕΤΗΣΙΑ ΚΡΑΤΙΚΗ ΕΠΙΧΟΡΗΓΗΣΗ</b>	<b>2.892.000 €</b>	<b>2.085.000 €</b>	<b>-27,90%</b>
<b>ΕΤΗΣΙΑ ΚΡΑΤΙΚΗ ΕΠΙΧΟΡΗΓΗΣΗ ΑΝΑ ΦΟΙΤΗΤΗ</b>	<b>1.019 €</b>	<b>645 €</b>	<b>-36,74%</b>
<b>ΦΟΙΤΗΤΕΣ ΑΝΑ ΜΕΛΟΣ ΔΕΠ</b>	<b>27</b>	<b>29</b>	<b>8,83%</b>
<b>ΦΟΙΤΗΤΕΣ ΑΝΑ ΔΙΟΙΚΗΤΙΚΟ ΠΡΟΣΩΠΙΚΟ</b>	<b>38</b>	<b>51</b>	<b>33,86%</b>
<b>ΘΕΤΙΚΑ ΣΗΜΕΙΑ ΑΠΟ ΤΗΝ ΕΦΑΡΜΟΓΗ ΤΟΥ «ΑΘΗΝΑ»</b>	<ul style="list-style-type: none"> <li>- Ένταξη όλων των τμημάτων σε σχολές</li> <li>- Απορρόφηση Τμήματος</li> <li>- Εξορθολογισμός γνωστικού αντικειμένου με κατάργηση/συγχώνευση Τμήματος</li> </ul>		
<b>ΑΡΝΗΤΙΚΑ ΑΠΟ ΤΗΝ ΕΦΑΡΜΟΓΗ ΤΟΥ «ΑΘΗΝΑ»</b>	<ul style="list-style-type: none"> <li>- Μονοτμηματικές σχολές</li> </ul>		

ΠΑΝΕΠΙΣΤΗΜΙΟ ΘΕΣΣΑΛΙΑΣ			
	ΠΡΟ «ΑΘΗΝΑ»	ΜΕΤΑ «ΑΘΗΝΑ»	% ΔΙΑΦΟΡΑ
ΠΛΗΘΟΣ ΣΧΟΛΩΝ	4	5	25,00%
ΠΛΗΘΟΣ ΤΜΗΜΑΤΩΝ	20	18	-10,00%
ΤΜΗΜΑΤΑ/ΣΧΟΛΗ	5,0	3,6	-28,00%
ΠΛΗΘΟΣ ΠΟΛΕΩΝ	6	5	-16,67%
ΤΜΗΜΑΤΑ ΑΝΑ ΠΟΛΗ	3,3	3,6	8,00%
ΠΛΗΘΟΣ ΜΕΛΩΝ ΔΕΠ	442	432	-2,26%
ΠΛΗΘΟΣ ΔΙΟΙΚΗΤΙΚΟΥ ΠΡΟΣΩΠΙΚΟΥ	319	250	-21,63%
ΠΛΗΘΟΣ ΕΝΕΡΓΩΝ ΦΟΙΤΗΤΩΝ	8.475	9.227	8,87%
ΕΤΗΣΙΑ ΚΡΑΤΙΚΗ ΕΠΙΧΟΡΗΓΗΣΗ	11.444.200 €	7.010.000 €	-38,75%
ΕΤΗΣΙΑ ΚΡΑΤΙΚΗ ΕΠΙΧΟΡΗΓΗΣΗ ΑΝΑ ΦΟΙΤΗΤΗ	1.350 €	760 €	-43,74%
ΦΟΙΤΗΤΕΣ ΑΝΑ ΜΕΛΟΣ ΔΕΠ	19	21	11,39%
ΦΟΙΤΗΤΕΣ ΑΝΑ ΔΙΟΙΚΗΤΙΚΟ ΠΡΟΣΩΠΙΚΟ	27	37	38,92%
ΘΕΤΙΚΑ ΣΗΜΕΙΑ ΑΠΟ ΤΗΝ ΕΦΑΡΜΟΓΗ ΤΟΥ «ΑΘΗΝΑ»	<ul style="list-style-type: none"> <li>- Απορρόφηση Ιδρύματος</li> <li>- Ένταξη όλων των τμημάτων σε σχολές</li> <li>- Εξορθολογισμός 2 τμημάτων Τμήματος</li> </ul>		
ΑΡΝΗΤΙΚΑ ΑΠΟ ΤΗΝ ΕΦΑΡΜΟΓΗ ΤΟΥ «ΑΘΗΝΑ»	<ul style="list-style-type: none"> <li>- Μονοτμηματική Σχολή</li> <li>- Τμήματα με συναφή γνωστικά αντικείμενα</li> <li>- Σχολές με Τμήματα σε διαφορετική πόλη</li> <li>- Παρουσία σε 5 πόλεις εκ των οποίων 3 φιλοξενούν ένα Τμήμα</li> <li>- Παρουσία σε δύο Περιφέρειες</li> </ul>		

<b>ΧΑΡΟΚΟΠΕΙΟ ΠΑΝΕΠΙΣΤΗΜΙΟ</b>			
	<b>ΠΡΟ «ΑΘΗΝΑ»</b>	<b>ΜΕΤΑ «ΑΘΗΝΑ»</b>	<b>% ΔΙΑΦΟΡΑ</b>
<b>ΠΛΗΘΟΣ ΣΧΟΛΩΝ</b>	<b>0</b>	<b>4</b>	
<b>ΠΛΗΘΟΣ ΤΜΗΜΑΤΩΝ</b>	<b>4</b>	<b>4</b>	<b>0,00%</b>
<b>ΤΜΗΜΑΤΑ/ΣΧΟΛΗ</b>		<b>1,0</b>	
<b>ΠΛΗΘΟΣ ΠΟΛΕΩΝ</b>	<b>1</b>	<b>1</b>	<b>0,00%</b>
<b>ΤΜΗΜΑΤΑ ΑΝΑ ΠΟΛΗ</b>	<b>4,0</b>	<b>4,0</b>	<b>0,00%</b>
<b>ΠΛΗΘΟΣ ΜΕΛΩΝ ΔΕΠ</b>	<b>64</b>	<b>66</b>	<b>3,13%</b>
<b>ΠΛΗΘΟΣ ΔΙΟΙΚΗΤΙΚΟΥ ΠΡΟΣΩΠΙΚΟΥ</b>	<b>35</b>	<b>34</b>	<b>-2,86%</b>
<b>ΠΛΗΘΟΣ ΕΝΕΡΓΩΝ ΦΟΙΤΗΤΩΝ</b>	<b>983</b>	<b>1.138</b>	<b>15,79%</b>
<b>ΕΤΗΣΙΑ ΚΡΑΤΙΚΗ ΕΠΙΧΟΡΗΓΗΣΗ</b>	<b>1.680.000 €</b>	<b>1.280.000 €</b>	<b>-23,81%</b>
<b>ΕΤΗΣΙΑ ΚΡΑΤΙΚΗ ΕΠΙΧΟΡΗΓΗΣΗ ΑΝΑ ΦΟΙΤΗΤΗ</b>	<b>1.709 €</b>	<b>1.125 €</b>	<b>-34,20%</b>
<b>ΦΟΙΤΗΤΕΣ ΑΝΑ ΜΕΛΟΣ ΔΕΠ</b>	<b>15</b>	<b>17</b>	<b>12,28%</b>
<b>ΦΟΙΤΗΤΕΣ ΑΝΑ ΔΙΟΙΚΗΤΙΚΟ ΠΡΟΣΩΠΙΚΟ</b>	<b>28</b>	<b>33</b>	<b>19,20%</b>
<b>ΘΕΤΙΚΑ ΣΗΜΕΙΑ ΑΠΟ ΤΗΝ ΕΦΑΡΜΟΓΗ ΤΟΥ «ΑΘΗΝΑ»</b>	<ul style="list-style-type: none"> <li>- Ένταξη όλων των τμημάτων σε σχολές</li> </ul>		
<b>ΑΡΝΗΤΙΚΑ ΑΠΟ ΤΗΝ ΕΦΑΡΜΟΓΗ ΤΟΥ «ΑΘΗΝΑ»</b>	<ul style="list-style-type: none"> <li>- Μεγάλη μείωση κονδυλίων σε σχέση με την μεταβολή των δομών</li> <li>- Μονοτμηματικές Σχολές</li> </ul>		



ΠΑΝΕΠΙΣΤΗΜΙΟ ΔΥΤΙΚΗΣ ΜΑΚΕΔΟΝΙΑΣ			
	ΠΡΟ «ΑΘΗΝΑ»	ΜΕΤΑ «ΑΘΗΝΑ»	% ΔΙΑΦΟΡΑ
ΠΛΗΘΟΣ ΣΧΟΛΩΝ	2	3	50,00%
ΠΛΗΘΟΣ ΤΜΗΜΑΤΩΝ	7	6	-14,29%
ΤΜΗΜΑΤΑ/ΣΧΟΛΗ	3,5	2,0	-42,86%
ΠΛΗΘΟΣ ΠΟΛΕΩΝ	2	2	0,00%
ΤΜΗΜΑΤΑ ΑΝΑ ΠΟΛΗ	3,5	3,0	-14,29%
ΠΛΗΘΟΣ ΜΕΛΩΝ ΔΕΠ	86	69	-19,77%
ΠΛΗΘΟΣ ΔΙΟΙΚΗΤΙΚΟΥ ΠΡΟΣΩΠΙΚΟΥ	37	35	-5,41%
ΠΛΗΘΟΣ ΕΝΕΡΓΩΝ ΦΟΙΤΗΤΩΝ	2.900	2.388	-17,67%
ΕΤΗΣΙΑ ΚΡΑΤΙΚΗ ΕΠΙΧΟΡΗΓΗΣΗ	2.706.200 €	1.730.000 €	-36,07%
ΕΤΗΣΙΑ ΚΡΑΤΙΚΗ ΕΠΙΧΟΡΗΓΗΣΗ ΑΝΑ ΦΟΙΤΗΤΗ	933 €	725 €	-22,36%
ΦΟΙΤΗΤΕΣ ΑΝΑ ΜΕΛΟΣ ΔΕΠ	34	35	2,62%
ΦΟΙΤΗΤΕΣ ΑΝΑ ΔΙΟΙΚΗΤΙΚΟ ΠΡΟΣΩΠΙΚΟ	78	68	-12,96%
ΘΕΤΙΚΑ ΣΗΜΕΙΑ ΑΠΟ ΤΗΝ ΕΦΑΡΜΟΓΗ ΤΟΥ «ΑΘΗΝΑ»	<ul style="list-style-type: none"> <li>- Ένταξη όλων των τμημάτων σε σχολές</li> <li>- Νέο Τμήμα</li> <li>- Απορρόφηση ενός Τμήματος</li> </ul>		
ΑΡΝΗΤΙΚΑ ΑΠΟ ΤΗΝ ΕΦΑΡΜΟΓΗ ΤΟΥ «ΑΘΗΝΑ»	<ul style="list-style-type: none"> <li>- Μεγάλη μείωση κονδυλίων σε σχέση με την μεταβολή των δομών</li> <li>- Μονοτμηματικές Σχολές</li> <li>- Τμήμα &lt; 9 μέλη ΔΕΠ</li> </ul>		

ΠΑΝΕΠΙΣΤΗΜΙΟ ΠΕΛΟΠΟΝΝΗΣΟΥ			
	ΠΡΟ «ΑΘΗΝΑ»	ΜΕΤΑ «ΑΘΗΝΑ»	% ΔΙΑΦΟΡΑ
ΠΛΗΘΟΣ ΣΧΟΛΩΝ	6	5	-16,67%
ΠΛΗΘΟΣ ΤΜΗΜΑΤΩΝ	14	9	-35,71%
ΤΜΗΜΑΤΑ/ΣΧΟΛΗ	2,3	1,8	-22,86%
ΠΛΗΘΟΣ ΠΟΛΕΩΝ	5	5	0,00%
ΤΜΗΜΑΤΑ ΑΝΑ ΠΟΛΗ	2,8	1,8	-35,71%
ΠΛΗΘΟΣ ΜΕΛΩΝ ΔΕΠ	128	132	3,13%
ΠΛΗΘΟΣ ΔΙΟΙΚΗΤΙΚΟΥ ΠΡΟΣΩΠΙΚΟΥ	74	71	-4,05%
ΠΛΗΘΟΣ ΕΝΕΡΓΩΝ ΦΟΙΤΗΤΩΝ	3.668	5.071	38,25%
ΕΤΗΣΙΑ ΚΡΑΤΙΚΗ ΕΠΙΧΟΡΗΓΗΣΗ	3.700.000 €	2.600.000 €	-29,73%
ΕΤΗΣΙΑ ΚΡΑΤΙΚΗ ΕΠΙΧΟΡΗΓΗΣΗ ΑΝΑ ΦΟΙΤΗΤΗ	1.009 €	513 €	-49,17%
ΦΟΙΤΗΤΕΣ ΑΝΑ ΜΕΛΟΣ ΔΕΠ	29	38	34,06%
ΦΟΙΤΗΤΕΣ ΑΝΑ ΔΙΟΙΚΗΤΙΚΟ ΠΡΟΣΩΠΙΚΟ	50	71	44,09%
ΘΕΤΙΚΑ ΣΗΜΕΙΑ ΑΠΟ ΤΗΝ ΕΦΑΡΜΟΓΗ ΤΟΥ «ΑΘΗΝΑ»	<ul style="list-style-type: none"> <li>- Μείωση τμημάτων μέσω συγχωνεύσεων</li> <li>- Κατάργηση (μη λειτουργούντων) τμημάτων</li> </ul>		
ΑΡΝΗΤΙΚΑ ΑΠΟ ΤΗΝ ΕΦΑΡΜΟΓΗ ΤΟΥ «ΑΘΗΝΑ»	<ul style="list-style-type: none"> <li>- Τμήμα &lt; 9 μέλη ΔΕΠ</li> <li>- Μονοτμηματική σχολή σε πόλη που φιλοξενεί μόνο ένα Τμήμα (συνδέεται όμως με την αναπτυξιακή προοπτική της περιοχής)</li> </ul>		