

Καταγραφή και Ανάλυση Της Χωροταξικής Κατάστασης της Τριτοβάθμιας Εκπαίδευσης Βάσει των Στοιχείων που Συλλέχθηκαν - Κεντρικό Ηλεκτρονικό Σύστημα Διοικητικής Παρακολούθησης

Υπεύθυνος Εγγράφου: Δρ. Ν. Παναγιωτόπουλος

Έκδοση: v2

Ημερομηνία: Δεκέμβριος 2010



Περιεχόμενα

1. Εισαγωγή	3
2. Γεωγραφική Κατανομή Εισακτέων - Βάσεων Εισαγωγής.....	4
3. Χρονική Αποτύπωση.....	10
4. Στοιχεία Εξέλιξης Βάσεων Εισαγωγής	11
5. Ποσοτικά και Ποιοτικά Στοιχεία Φοιτητών (*).....	27
6. Ποσοτικά Στοιχεία Διδακτικού Προσωπικού.....	56
7. Σχέση Προσωπικού - Φοιτητών.....	80
8. Σχέση Εισακτέων - Εισαχθέντων και Αποφοίτων	106

1. Εισαγωγή

Με βάση την αρχική κωδικοποίηση των Πανεπιστημίων και των ΤΕΙ δημιουργήθηκαν μέσω ειδικής εφαρμογής Υπολογιστικά Φύλλα (Excel) τα οποία περιείχαν την απαραίτητη κωδικοποίηση ώστε όταν απαντηθούν είτε από τα εκπαιδευτικά ιδρύματα είτε από τις υπηρεσίες του ΥΠΔΜΘ να μπορούν να εισαχθούν χωρίς επεξεργασία στην βάση δεδομένων.

Τα φύλλα αφορούσαν τα εξής στοιχεία:

Κατανομή Προσωπικού:

- Καθηγητές
- Αναπληρωτές
- Επίκουροι
- Λέκτορες / Εφαρμογών
- ΕΕΔΙΠ/ΕΔΠ
- Επί συμβάσει
- Τεχνικό εργαστ. Προσωπικό
- Διοικ. Προσωπικό

Κατατομή φοιτητών:

- ΑΡΙΘΜΟΣ ΕΝΕΡΓΩΝ ΦΟΙΤΗΤΩΝ*
- ΑΡΙΘΜΟΣ ΤΑΚΤΙΚΩΝ ΦΟΙΤΗΤΩΝ*
- ΑΡΙΘΜΟΣ ΗΜΙΕΝΕΡΓΩΝ ΦΟΙΤΗΤΩΝ*
- ΑΡΙΘΜΟΣ ΜΗ ΕΝΕΡΓΩΝ ΦΟΙΤΗΤΩΝ*
- ΑΡΙΘΜΟΣ ΕΓΓΕΓΡΑΜΜΕΝΩΝ ΦΟΙΤΗΤΩΝ
- ΑΡΙΘΜΟΣ ΜΕΤΑΠΤΥΧΙΑΚΩΝ ΦΟΙΤΗΤΩΝ
- ΑΡΙΘΜΟΣ ΥΠΟΨΗΦΙΩΝ ΔΙΔΑΚΤΟΡΩΝ
- "ΑΡΙΘΜΟΣ ΠΤΥΧΙΟΥΧΩΝ ΑΚΑΔ. ΕΤΟΥΣ 2008-2009
- ΕΤΗ ΣΠΟΥΔΩΝ = v"
- "ΑΡΙΘΜΟΣ ΠΤΥΧΙΟΥΧΩΝ ΑΚΑΔ. ΕΤΟΥΣ 2008-2009
- ΕΤΗ ΣΠΟΥΔΩΝ >v ΚΑΙ <=v+2"
- "ΑΡΙΘΜΟΣ ΠΤΥΧΙΟΥΧΩΝ ΑΚΑΔ. ΕΤΟΥΣ 2008-2009
- ΕΤΗ ΣΠΟΥΔΩΝ > v+2"
- ΑΡΙΘΜΟΣ ΔΙΠΛΩΜΑΤΟΥΧΩΝ ΜΕΤΑΠΤΥΧΙΑΚΩΝ
- ΑΚΑΔ. ΕΤΟΥΣ 2008-2009
- ΑΡΙΘΜΟΣ ΔΙΠΛΩΜΑΤΟΥΧΩΝ ΔΙΔΑΚΤΟΡΩΝ ΑΚΑΔ.
- ΕΤΟΥΣ 2008-2009

Κτηριακές υποδομές (*):

- Εγκαταστάσεις
- Αίθουσες Διδασκαλίας
- Εργαστήρια
- Βιβλιοθήκες
- Γραφεία Καθηγητών
- Χώροι Διοίκησης
- Λοιπές Εγκαταστάσεις

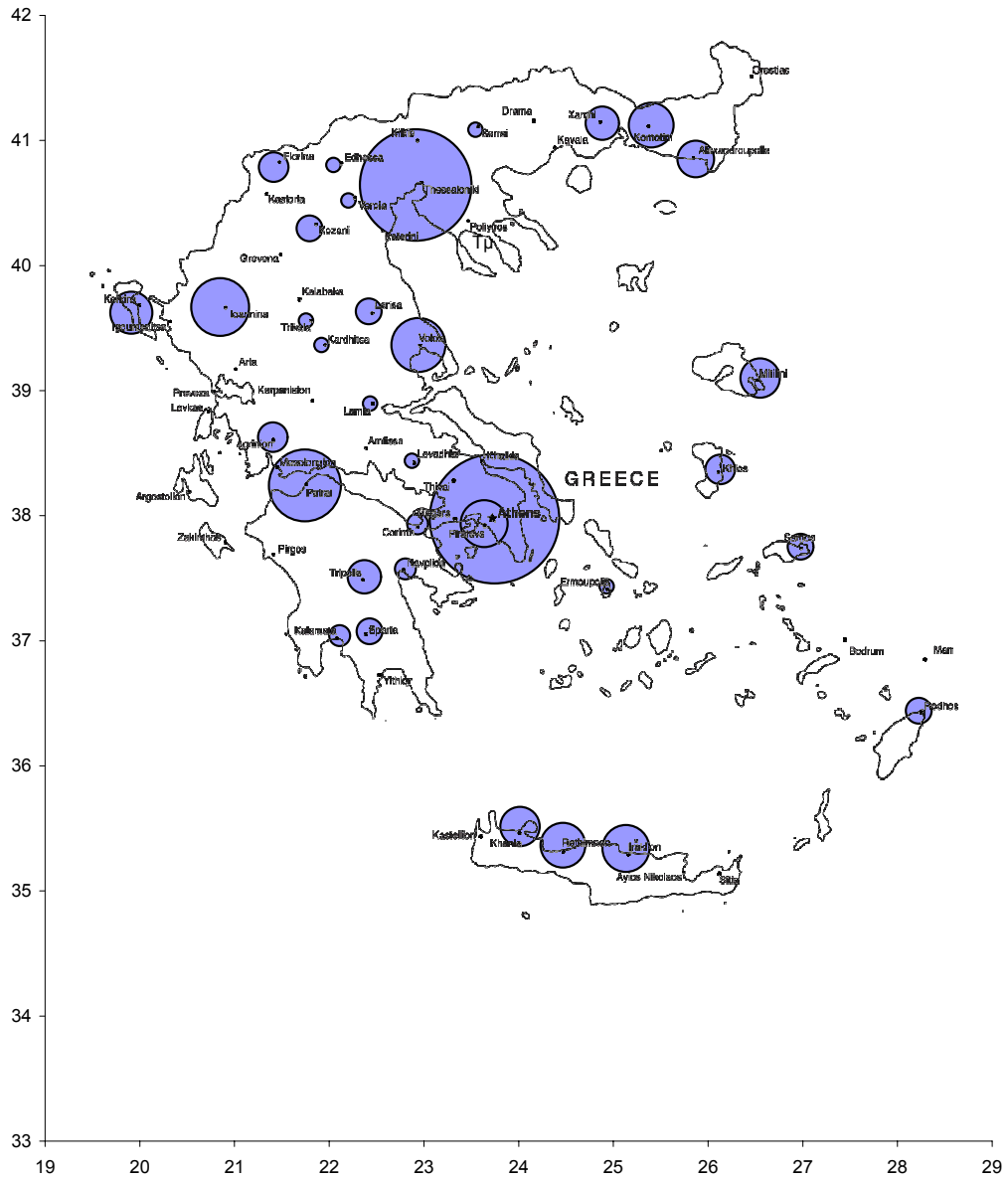
() Τα φύλλα απογραφής δεν έχουν απαντηθεί την ημερομηνία σύνταξης της παρούσας αναφοράς*

Επίσης από υπάρχουσες πηγές του Υπουργείου Παιδείας, Δια Βίου Μάθησης και Θρησκευμάτων (ΥΠΔΜΘ) συμπεριλήφθησαν στη βάση δεδομένων οι εισαχθέντες ανά έτος, οι βάσεις εισαγωγής και όσες πληροφορίες υπήρχαν, αφού μετατράπηκαν σε σχεσιακό μοντέλο.

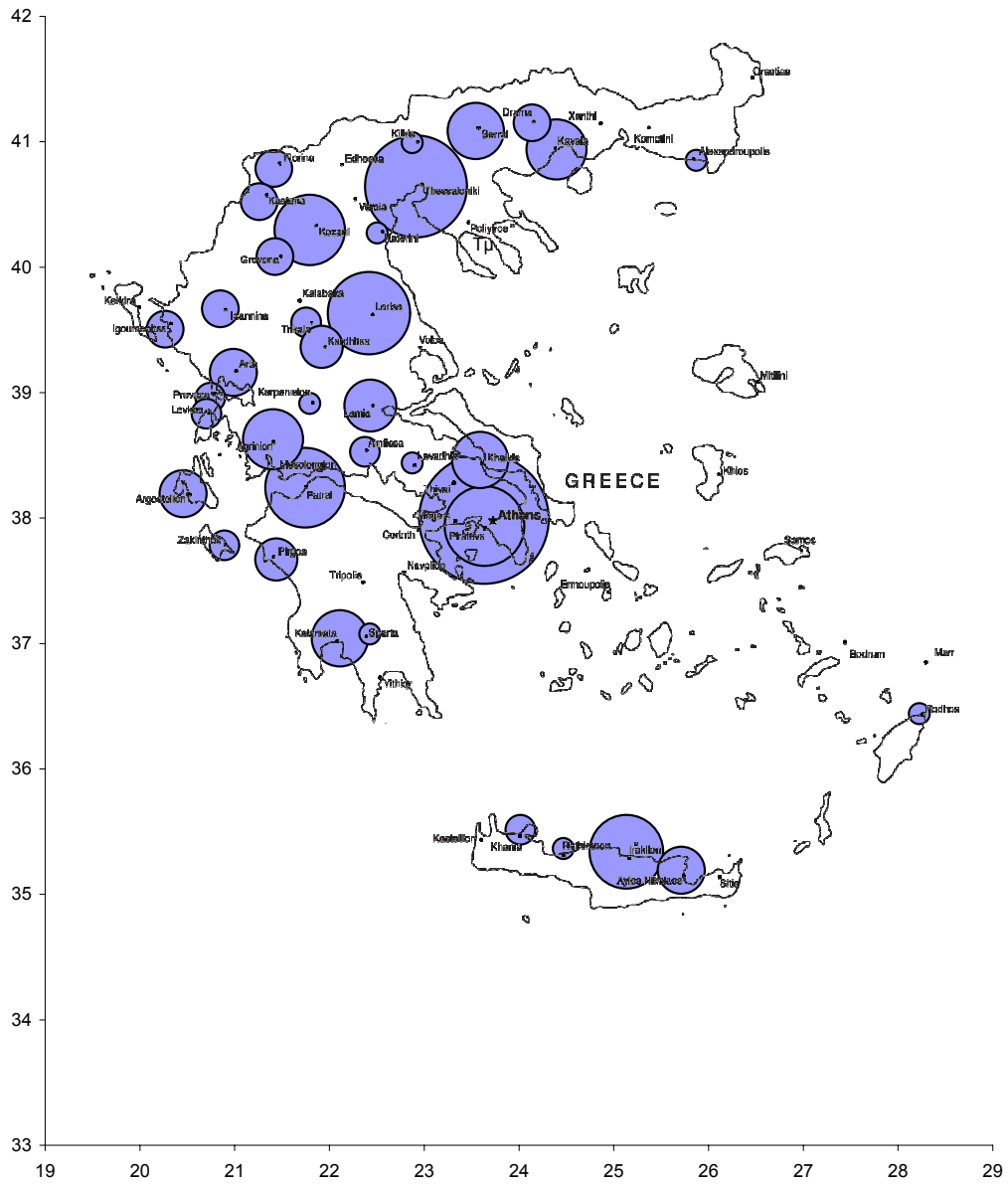
2. Γεωγραφική Κατανομή Εισακτέων - Βάσεων Εισαγωγής

Με βάση την πληροφορία της χωροθέτησης των Τμημάτων και την διοικητική ιεραρχία των ιδρυμάτων στα σχήματα που ακολουθούν παρουσιάζεται η γεωγραφική κατανομή των Τμημάτων, του γενικού πληθυσμού και των εισακτέων. Τα σχήματα αυτά είναι απλά παραδείγματα εφόσον όλα τα πιθανά στατιστικά στοιχεία μπορούν να αποτυπωθούν γεωγραφικά.

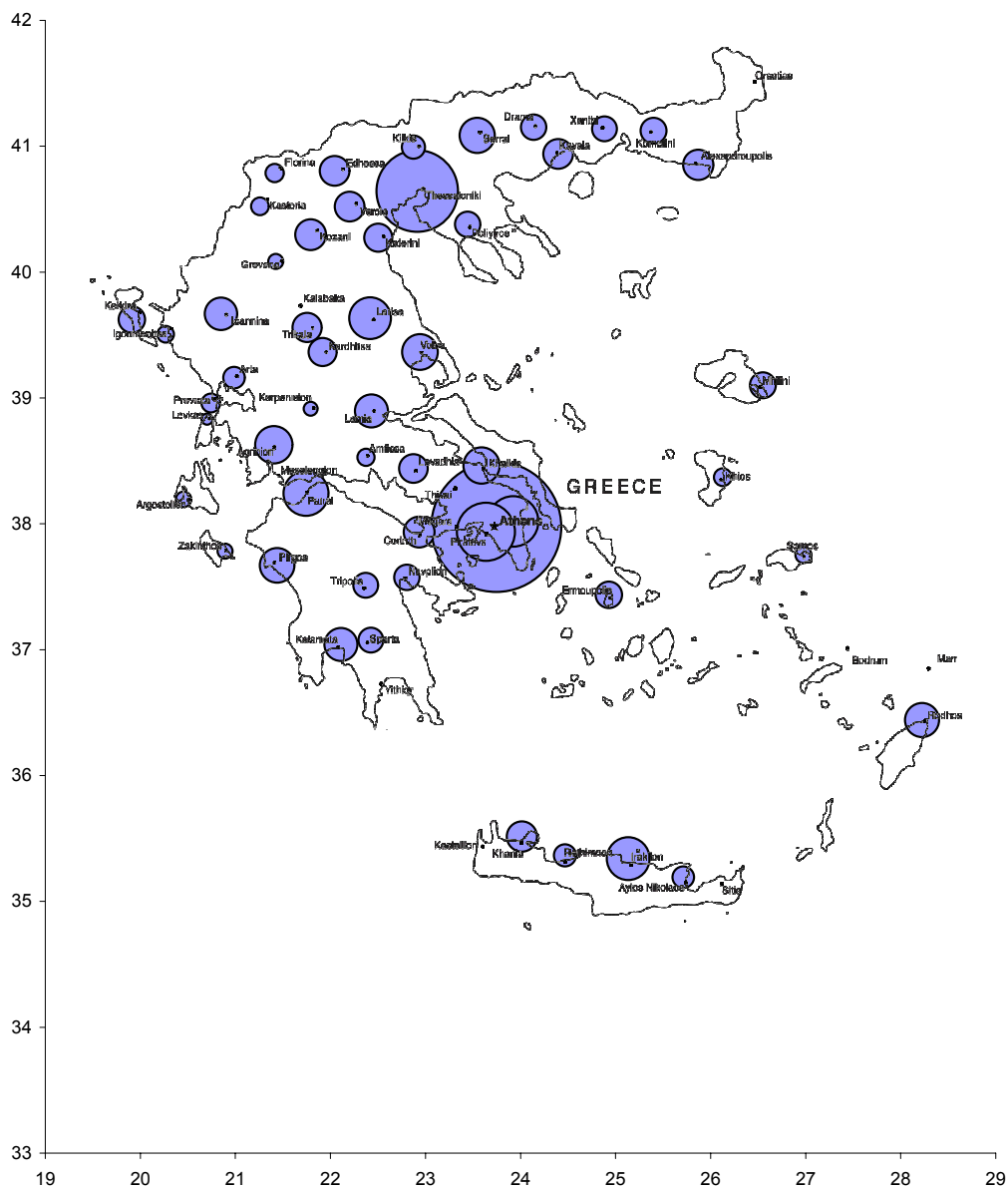
Σχ.1: Γεωγραφική Κατανομή Αριθμού Τμημάτων Πανεπιστημίων



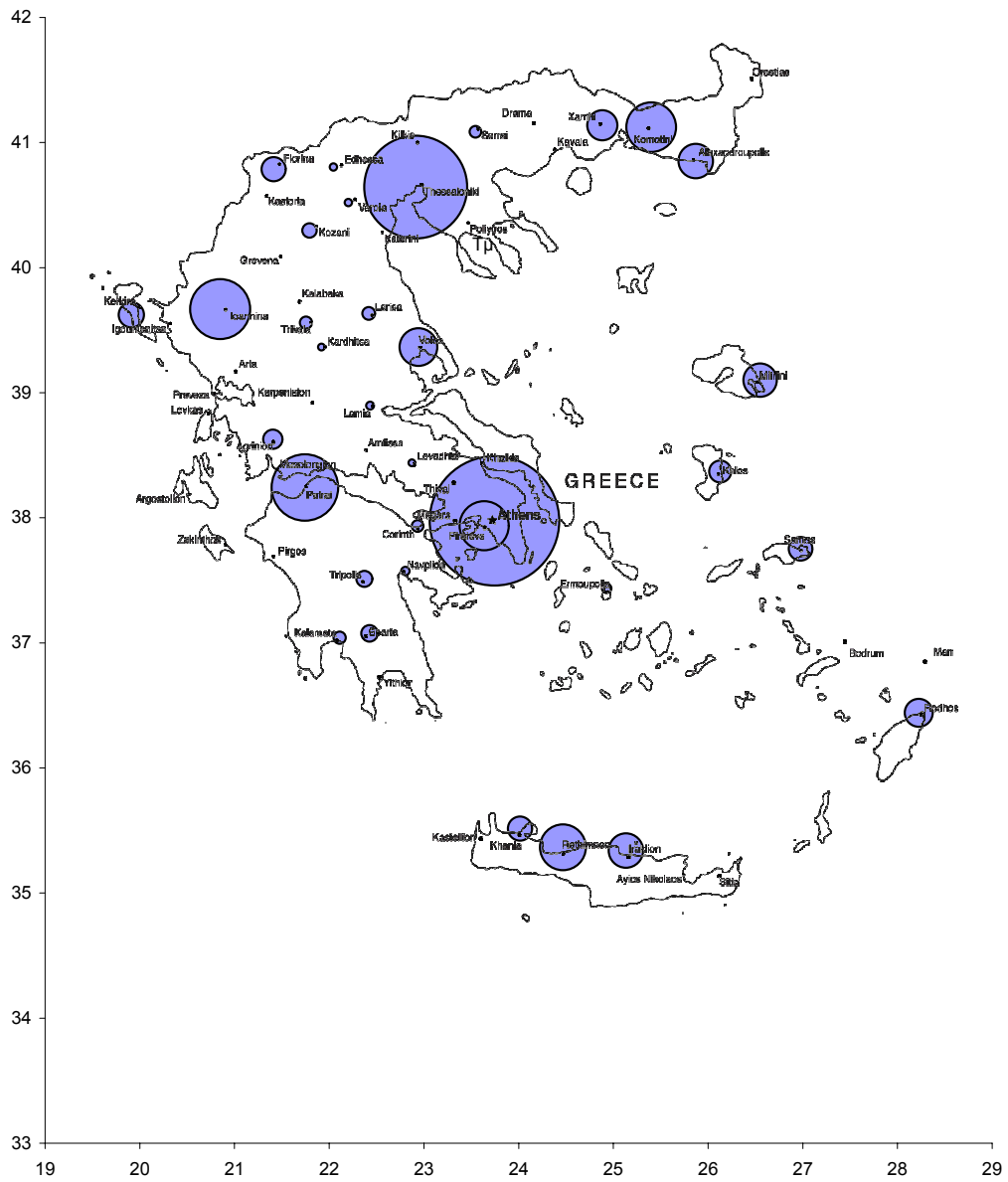
Σχ.2: Γεωγραφική Κατανομή Αριθμού Τμήματων ΤΕΙ



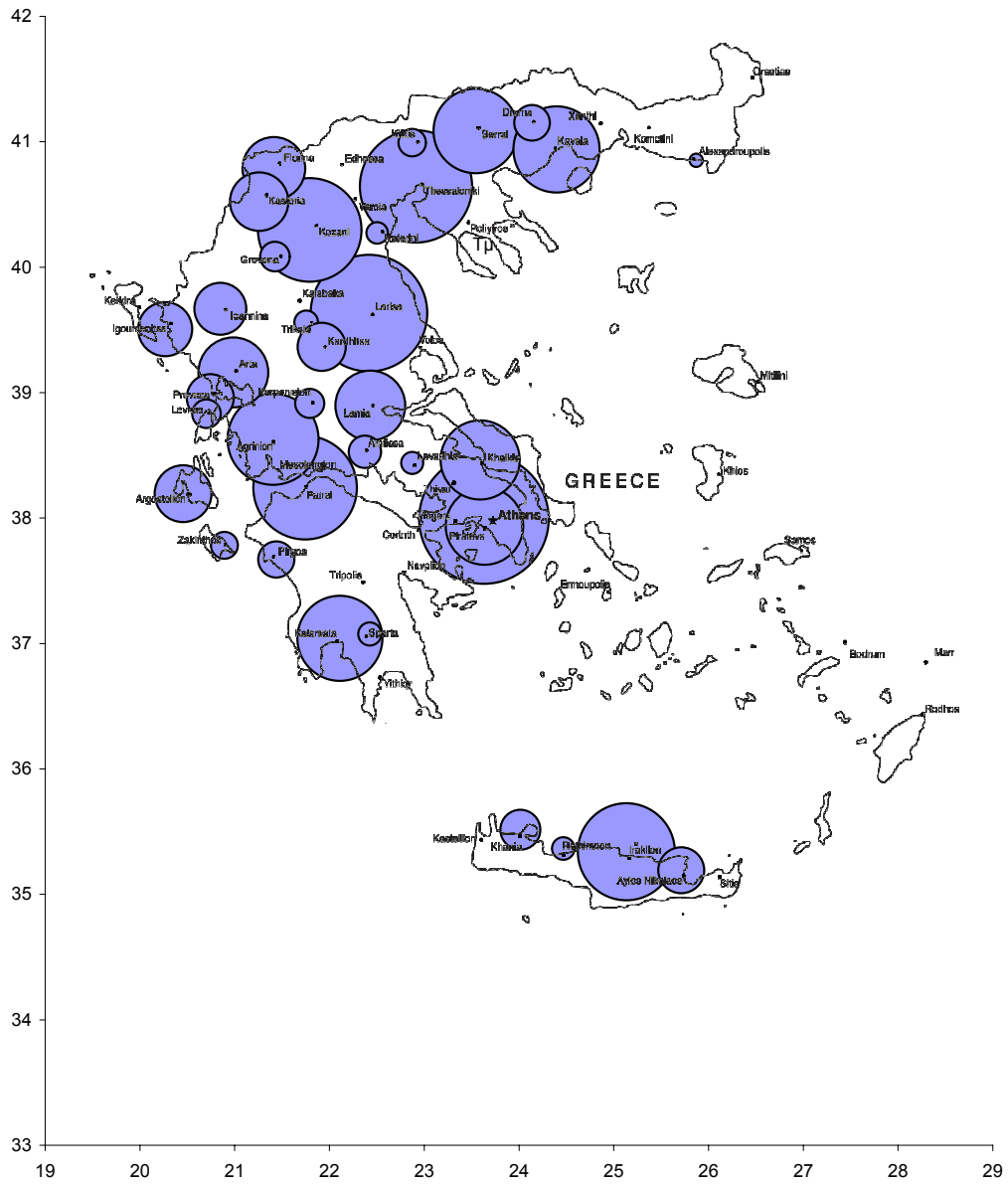
Σχ.3: Κατανομή Πληθυσμού ανά Νομό



Σχ.4: Γεωγραφική Κατανομή του Αριθμού Εισακτέων - Πανεπιστήμια



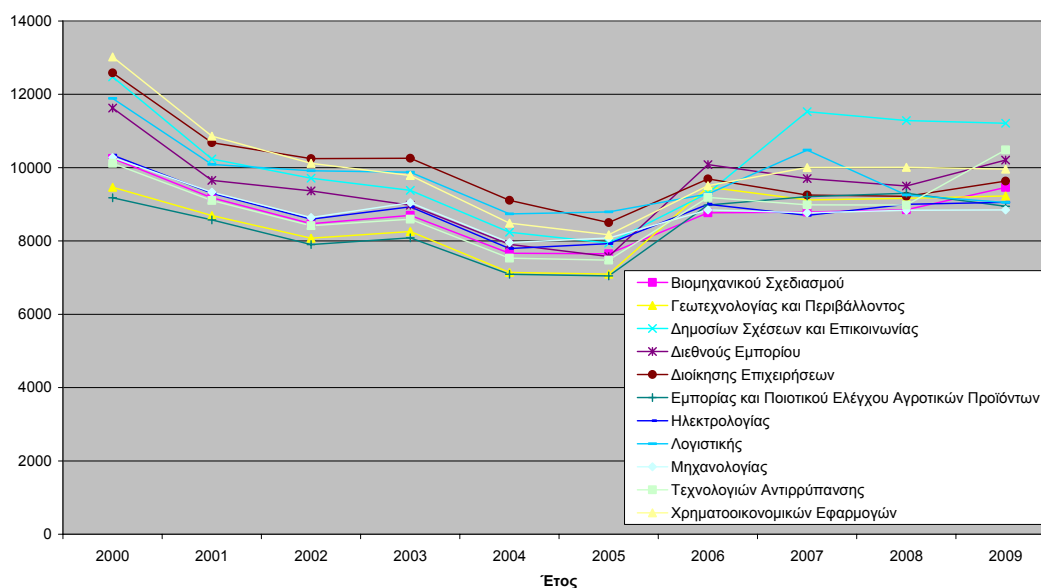
Σχ. 5: Γεωγραφική Κατανομή του Αριθμού Εισακτέων - ΤΕΙ



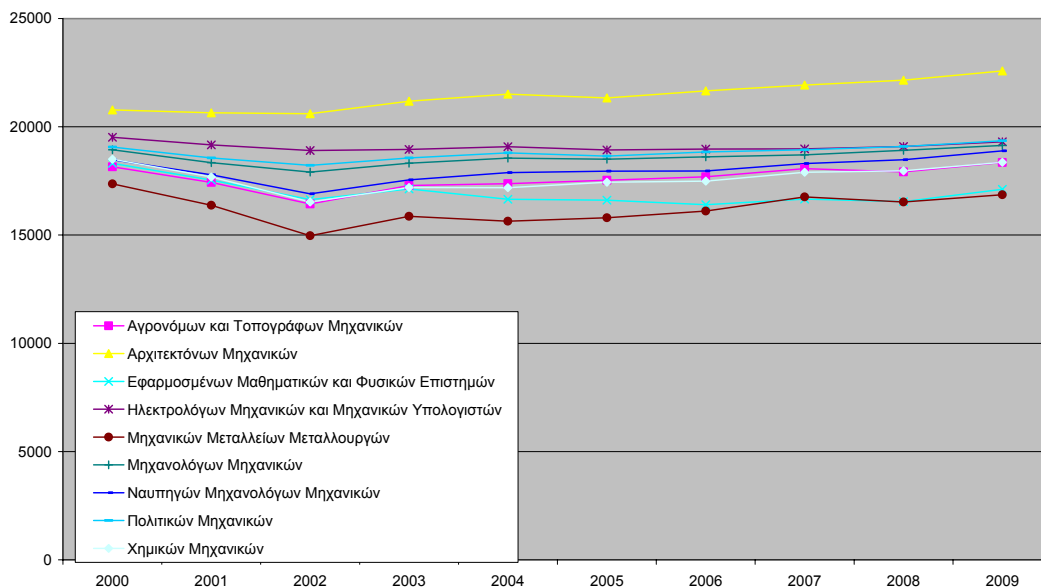
3. Χρονική Αποτύπωση

Κάθε μετρήσιμο στοιχείο έχει την διάσταση του χρόνου που είτε αναφέρεται στο έτος αν είναι χρονικά περιορισμένο (πχ εισακτέοι) είτε στο ακαδημαϊκό έτος. Η δυνατότητα αποτύπωσης χρονικών σειρών φαίνεται στα διαγράμματα όπου παρουσιάζεται η εξέλιξη των βάσεων εισαγωγής σε ένα ΤΕΙ και ένα Πανεπιστήμιο. Είναι φανερή η επίδραση της βάσης 10+ στην εισαγωγή στα ΤΕΙ.

Εξέλιξη των βάσεων εισαγωγής στα Τμήματα του ΤΕΙ Δυτ. Μακεδονίας



Εξέλιξη των βάσεων εισαγωγής στα Τμήματα του ΕΜΠ



4. Στοιχεία Εξέλιξης Βάσεων Εισαγωγής

Εξέλιξη των Βάσεων Εισαγωγής σε Πανεπιστήμια - ΤΕΙ

1 ΑΣΠΑΙΤΕ

Κωδ.	Τίτλος Τμήματος	2000	2001	2002	2003	2004	2005	2006	2007	2008	2009
2016	Γενικό Τμήμα Γενικών Μαθημάτων	12559	11163	10137	10656	9419	9764	10539	11321	10465	10208
2011	Γενικό Τμήμα Παιδαγωγικών Μαθημάτων	11916	14868	15679	16914	15821	15983	16595	17828	17890	17808
2056	Γενικό Τμήμα Παιδαγωγικών Μαθημάτων ΑΣΠΑΙΤΕ Αθήνας	9841	8632	7839	7939	6843	6708	9954	9282	8953	9383
10006	Εκπαιδευτικών Ηλεκτρολογίας ΑΣΠΑΙΤΕ Αθήνας - Εναπομείναν	13216	11341	11225	11441	10353	10618	12053	13304	11970	11280
10002	Εκπαιδευτικών Ηλεκτρονικής ΑΣΠΑΙΤΕ Αθήνας - Μονοετές	15724	13697	13341	13900	12812	13098	13819	14869	14090	14033
10008	Εκπαιδευτικών Μηχανολογίας ΑΣΠΑΙΤΕ Αθήνας - Εναπομείναν	13105	11064	10861	10969	9738	9895	10830	11961	10167	9893
10004	Εκπαιδευτικών Πολιτικών Δομικών Έργων ΑΣΠΑΙΤΕ Αθήνας -	14609	12570	12015	12328	11293	11436	12851	14230	13462	13147
10010	Εκπαιδευτικών Συγκοινωνιακών Έργων ΑΣΠΑΙΤΕ Αθήνας - Ε	12420	10413	10139	10105	9000	9108	10063	11317	8853	9473

2 ΤΕΙ Αθήνας

Κωδ.	Τίτλος Τμήματος	2000	2001	2002	2003	2004	2005	2006	2007	2008	2009
2001	Γενικό τμήμα βασικών ιατρικών μαθημάτων	11623	9589	8641	8986	8263	8194	8741	9818	9248	9034
2060	Γενικό Τμήμα Βασικών Ιατρικών Μαθημάτων ΤΕΙ Αθήνας	9645	8653	7936	8194	7119	7104	8853	8993	9408	9317
2009	Γενικό Τμήμα Φυσικής Χημείας & Τεχνολογίας Υλικών	12388	11806	11309	11528	10224	9228	11217	11442	11189	12067
2059	Γενικό Τμήμα Φυσικής, Χημείας και Τεχνολογίας Υλικών ΤΕΙ Αθ	10155	8857	8138	8455	7475	7421	8998	9093	9004	9012
2012	Κέντρο Ξένων Γλωσσών & Φυσικής Αγωγής	11361	13885	13116	13962	14119	13674	14773	15910	15924	12570
6452	Νοσηλευτικής Β'	18438	17897	16640	17044	16103	16114	15583	16133	14512	14781

3 ΤΕΙ Δυτ. Μακεδονίας

Κωδ.	Τίτλος Τμήματος	2000	2001	2002	2003	2004	2005	2006	2007	2008	2009
2017	Γενικό Τμήμα Θετικών Επιστημών	9150	8405	7698	7840	6828	6737	8894	9012	9125	8895
2018	Κέντρο Ξένων Γλωσσών και Φυσικής Αγωγής	10119	9106	8416	8596	7531	7475	9188	8984	8979	10484

5 ΤΕΙ Θεσ/κης

Κωδ.	Τίτλος Τμήματος	2000	2001	2002	2003	2004	2005	2006	2007	2008	2009
------	-----------------	------	------	------	------	------	------	------	------	------	------

2062	Γενικό Τμήμα Θετικών Επιστημών ΤΕΙ Θεσσαλονίκης	9676	8614	7956	8216	7236	7170	8954	8895	9327	9342
------	---	------	------	------	------	------	------	------	------	------	------

7 ΤΕΙ Καβάλας

<i>Κωδ.</i>	<i>Τίτλος Τμήματος</i>	<i>2000</i>	<i>2001</i>	<i>2002</i>	<i>2003</i>	<i>2004</i>	<i>2005</i>	<i>2006</i>	<i>2007</i>	<i>2008</i>	<i>2009</i>
528	Αρχιτεκτονικής Τοπίου	14218	11770	10893	11113	10626	10799	11316	12494	12360	12051
724	Βιομηχανικής Πληροφορικής	16239	13829	12691	12836	12260	12128	12701	14230	14733	14818
2063	Γενικό Τμήμα Θετικών Επιστημών ΤΕΙ Καβάλας	5806	8022	7336	7539	6493	6408	9509	9541	9240	8824
550	Δασοπονίας και Διαχείρισης Φυσικού Περιβάλλοντος	13949	11446	10734	11009	10541	10709	10981	12313	12068	12194
587	Διοίκησης Επιχειρήσεων	13747	11315	10705	10880	10378	10378	10881	12120	11911	11570
493	Ηλεκτρολογίας	16375	14202	13393	13502	13187	12888	13923	15000	15482	15681
569	Λογιστικής	13208	10897	10351	10591	10075	10050	10433	11684	11530	11318
471	Μηχανολογίας	15415	12834	11826	12209	11962	11837	12643	13987	14297	14402
744	Νοσηλευτικής	17898	16364	15896	15716	15230	15210	16214	17030	17645	17733
752	Οινολογίας και Τεχνολογίας Ποτών	17287	15321	14265	14188	13533	13504	14443	15490	16117	16599
513	Τεχνολογίας Πετρελαίου και Φυσικού Αερίου	17678	16203	15535	15376	15107	14864	15887	16658	17464	17350

8 ΤΕΙ Καλαμάτας

<i>Κωδ.</i>	<i>Τίτλος Τμήματος</i>	<i>2000</i>	<i>2001</i>	<i>2002</i>	<i>2003</i>	<i>2004</i>	<i>2005</i>	<i>2006</i>	<i>2007</i>	<i>2008</i>	<i>2009</i>
554	Βιολογικών Θερμοκηπιακών Καλλιιεργειών και Ανθοκομίας	17007	14853	13762	13774	13408	13203	14119	15149	15902	16027
594	Διοίκηση Μονάδων Υγείας και Πρόνοιας	16874	14742	14065	13874	13441	13418	14467	15486	15976	16173
663	Λογοθεραπείας	16245	13774	12684	13085	12573	12539	13378	14664	15010	15170
529	Τεχνολογίας Πληροφορικής και Τηλεπικοινωνιών	16523	14485	13734	13690	13148	13089	14262	15220	15607	15804
515	Τεχνολογίας Τροφίμων	16055	13602	12563	12882	12387	12352	13135	14455	14676	14813
584	Τοπικής Αυτοδιοίκησης	18907	18225	17935	18167	18061	18133	18152	18622	18978	18893
536	Φυτικής Παραγωγής	17097	15113	14256	14311	13824	13817	14703	15616	16259	16401
731	Χρηματοοικονομικής και Ελεγκτικής	18736	17850	17524	17861	17721	17726	17922	18372	18797	18735

9 ΤΕΙ Κρήτης

<i>Κωδ.</i>	<i>Τίτλος Τμήματος</i>	<i>2000</i>	<i>2001</i>	<i>2002</i>	<i>2003</i>	<i>2004</i>	<i>2005</i>	<i>2006</i>	<i>2007</i>	<i>2008</i>	<i>2009</i>
552	Βιολογικών Θερμοκηπιακών Καλλιιεργειών και Ανθοκομίας	16949	14936	14179	14420	13912	13916	14791	15611	16222	16290

2019	Γενικό Τμήμα	10574	9229	8473	8792	7834	7988	8542	8500	9010	8961
2064	Γενικό Τμήμα Θετικών Επιστημών ΤΕΙ Κρήτης	9431	8307	7532	7526	6426	6292	9802	9853	9199	10421
628	Διατροφής και Διαιτολογίας	18286	17014	16597	16956	16773	16924	17287	17851	18243	18100
593	Διοίκησης Επιχειρήσεων	16461	14288	13313	13467	12974	12944	13814	14978	15361	15512
526	Εμπορίας και Διαφήμισης	16510	14896	14292	14473	14004	14064	14606	15432	15962	15988
751	Επιχειρηματικού Σχεδιασμού και Πληροφοριακών Συστημάτων	16019	14128	13774	15422	14895	14928	15084	15743	15476	15351
725	Εφαρμοσμένης Πληροφορικής και Πολυμέσων	16020	14101	13487	13778	13209	13177	13583	14599	15001	14883
491	Ηλεκτρολογίας	15708	13479	12730	13091	12463	12508	13164	14194	14691	14826
709	Ηλεκτρονικής	20182	18187	17916	17232	17268	17526	18203	18926	19519	20147
2020	Κέντρο Ξένων Γλωσσών & Φυσικής Αγωγής	13061	12121	10844	11525	10227	10705	11672	12837	11980	12167
643	Κοινωνικής Εργασίας	16341	14923	14423	16205	16717	17179	17678	18197	18696	18856
567	Λογιστικής	20008	18032	17794	17452	17300	17666	18478	18923	19947	20419
469	Μηχανολογίας	15412	13934	13421	15466	15872	16364	16850	17637	18133	18406
644	Μουσικής Τεχνολογίας και Ακουστικής	15482	14954	11064	12746	6209	5670	11518	11766	11511	11812
653	Νοσηλευτικής	15097	13554	12940	14949	15379	15817	16505	17283	17808	18066
453	Πολιτικών Δομικών Έργων	11333	13984	9333	11125	8230	7100	11740	11892	12234	11950
611	Τουριστικών Επιχειρήσεων	12670	9599	7564	7234	9817	9499	11899	12093	11704	11618
532	Φυσικών Πόρων και Περιβάλλοντος	15263	13413	12441	13800	13804	13989	14695	16205	16900	17252
535	Φυτικής Παραγωγής	12250	9159	6837	6551	9024	3514	11737	11875	12109	13361
527	Χρηματοοικονομικής και Ασφαλιστικής	15819	13395	12344	12596	12144	12090	12824	14263	14516	14533

10 ΤΕΙ Λαμίας

Κωδ.	Τίτλος Τμήματος	2000	2001	2002	2003	2004	2005	2006	2007	2008	2009
608		15406	13063	12073	12319	11895	11793	12546	13895	14130	14242
551	Δασοπονίας και Διαχείρισης Φυσικού Περιβάλλοντος	14112	7408	8588	7978	5511	5444	12075	12382	12426	12138
745	Εμπορίας & Διαφήμισης	16274	14902	14515	16868	17150	17376	17836	18224	18780	18887
498	Ηλεκτρολογίας	15671	14317	13731	15689	16199	16667	17162	17777	18271	18467
705	Ηλεκτρονικής	15005	13519	12971	15228	15604	16027	16627	17403	17869	18070
652	Νοσηλευτικής	14806	13259	12684	14765	15122	15572	16271	17121	17688	17941

2000	Ξένων Γλωσσών & Φυσικής Αγωγής	10918	9462	8554	8686	7678	7684	8877	8921	8768	9129
506	Πληροφορικής και Τεχνολογίας Η/Υ	16504	14786	14072	14611	14120	14498	14836	15949	16419	16853
659	Φυσικοθεραπείας	16068	13750	12609	13491	12451	12469	12821	14068	14109	14039

11 ΤΕΙ Λάρισας

<i>Κωδ.</i>	<i>Τίτλος Τμήματος</i>	<i>2000</i>	<i>2001</i>	<i>2002</i>	<i>2003</i>	<i>2004</i>	<i>2005</i>	<i>2006</i>	<i>2007</i>	<i>2008</i>	<i>2009</i>
738	Ανακαίνισης και Αποκατάστασης Κτιρίων	18734	17257	16187	15516	15181	15417	15766	16506	17108	17536
2065	Γενικό Τμήμα Θετικών Επιστημών ΤΕΙ Λαρίσας	9696	8618	7967	8459	7636	7524	8614	8709	9155	9071
553	Δασοπονίας και Διαχείρισης Φυσικού Περιβάλλοντος	19257	17986	17311	17007	16815	16639	16775	17595	18295	18518
747	Διατροφής και Διαιτολογίας	15086	12830	11822	12217	11666	11648	12177	13498	13276	13458
591	Διοίκησης Επιχειρήσεων	18600	17417	16805	17286	16984	16699	16648	17108	16810	16952
582	Διοίκησης και Διαχείρισης Έργων	17324	15837	15218	15523	14315	14722	15669	16387	16905	16745
541	Ζωικής Παραγωγής	17558	15936	15576	16162	15450	15440	15457	16005	15619	15516
489	Ηλεκτρολογίας	18765	17431	16421	15639	15333	14951	15463	16412	17218	17410
625	Ιατρικών Εργαστηρίων	15841	14154	13125	14151	14180	14552	15336	16717	17442	17796
565	Λογιστικής	19158	18580	18050	18388	18162	17734	17460	17880	17645	17783
545	Μηχανικής Βιοσυστημάτων	14923	13062	12167	13474	13456	13649	14351	15977	16648	17138
467	Μηχανολογίας	18564	17093	16616	16714	15938	15972	15816	16658	16803	17113
651	Νοσηλευτικής	14683	12914	11947	13295	13114	13499	14169	15676	16327	16771
456	Πολιτικών Δομικών Έργων	14456	12658	11749	13220	13013	13319	14030	15589	16386	16842
451	Πολιτικών Έργων Υποδομής	15600	13331	12521	12887	12326	12496	13045	14091	14423	14442
522	Σχεδιασμού και Τεχνολογίας Ξύλου και Επίπλου	19178	17746	17454	17701	16598	16377	16071	16542	16149	16524
739	Τεχνολογίας Τροφίμων	14319	12501	11475	12900	12733	12968	13715	15345	16063	16537
609	Τουριστικών Επιχειρήσεων	15506	14272	13710	15979	16414	16850	17274	17829	18447	18585

12 ΤΕΙ Μεσολογγίου

<i>Κωδ.</i>	<i>Τίτλος Τμήματος</i>	<i>2000</i>	<i>2001</i>	<i>2002</i>	<i>2003</i>	<i>2004</i>	<i>2005</i>	<i>2006</i>	<i>2007</i>	<i>2008</i>	<i>2009</i>
753	Αυτοματισμού	15124	13320	12483	13900	13979	14277	14938	16392	17059	17403
598	Διοίκησης Κοινωνικών-Συνεταιριστικών Επιχ/σεων και Οργανώ	14210	12089	11001	11403	10853	10830	11627	12943	13133	13301

729	Εφαρμογών Πληροφορικής στη Διοίκηση και στην Οικονομία	16034	14101	12776	13141	12284	12218	12939	14068	14212	14340
557	Θερμοκηπιακών Καλλιιεργειών και Ανθοκομίας	15242	12925	11746	11982	11268	11385	12038	12966	12732	12806
579	Λογιστικής	18102	16840	16534	16805	16145	16085	16796	17211	18049	17789
544	Μηχανολογίας και Υδάτινων Πόρων	17745	16272	15822	15954	15238	15035	16269	16767	17463	17446
555	Υδατοκαλλιιεργειών και Αλιευτικής Διαχείρισης	15737	13833	12640	12950	12162	12220	12658	13624	13740	13882

13 ΤΕΙ Πάτρας

<i>Κωδ. Τίτλος Τμήματος</i>	<i>2000</i>	<i>2001</i>	<i>2002</i>	<i>2003</i>	<i>2004</i>	<i>2005</i>	<i>2006</i>	<i>2007</i>	<i>2008</i>	<i>2009</i>
523 Ανακαίνισης και Αποκατάστασης Κτιρίων	16893	14607	13706	13920	13615	14411	15392	16114	16603	17323
589 Διοίκησης Επιχειρήσεων	17277	15560	14998	14680	14396	14454	15305	16203	16608	16446
746 Εμπορίας και Διαφήμισης	17350	15728	15160	15615	14466	14602	14576	15208	15279	15400
728 Επιχειρηματικού Σχεδιασμού και Πληροφοριακών Συστημάτων	16213	13760	12672	13187	12870	12769	13344	14569	14969	15094
525 Εφαρμογών Πληροφορικής στη Διοίκηση και στην Οικονομία	15671	14278	13764	14726	14775	15291	15979	16746	17147	17601
487 Ηλεκτρολογίας	18315	17211	17155	17062	16759	16062	16419	16868	17063	17007
641 Κοινωνικής Εργασίας	16864	15312	15031	15254	14356	14273	14512	15195	14504	14234
563 Λογιστικής	14130	12023	11036	11255	10589	10378	10992	12249	11912	11477
618 Λογοθεραπείας	12270	8142	7769	6254	4895	6066	12228	11611	13108	11915
465 Μηχανολογίας	14172	10368	7354	6687	5991	5545	12482	11875	12127	12628
743 Μουσειολογίας, Μουσειογραφείας και Σχεδιασμού Εκθέσεων	14620	12408	11518	11799	10998	10703	10994	12355	12068	11537
649 Νοσηλευτικής	15159	12888	11713	12846	13021	12636	13117	13335	11801	10297
742 Οπτικής και Οπτομετρίας	14173	11936	11034	11435	11004	10833	11470	12816	12210	12376

14 ΤΕΙ Πειραιά

<i>Κωδ. Τίτλος Τμήματος</i>	<i>2000</i>	<i>2001</i>	<i>2002</i>	<i>2003</i>	<i>2004</i>	<i>2005</i>	<i>2006</i>	<i>2007</i>	<i>2008</i>	<i>2009</i>
2022 Γενικό Τμήμα Μαθηματικών	11918	10757	9901	10058	9031	9107	9659	10881	9804	8879
2066 Γενικό Τμήμα Μαθηματικών ΤΕΙ Πειραιά	7206	8046	7326	7516	6465	6374	8896	8947	13369	9559
2021 Γενικό Τμήμα Φυσικής, Χημείας και Τεχνολογίας Υλικών	13219	12066	10713	11151	9766	10043	11030	12501	11742	11481
2067 Γενικό Τμήμα Φυσικής, Χημείας και Τεχνολογίας Υλικών ΤΕΙ Πε	13022	10861	10116	9789	8485	8171	9509	10006	10007	9962
2015 Κέντρο Ξένων Γλωσσών & Φυσικής Αγωγής	15373	14079	13293	13952	12800	12300	13646	14253	12585	11390

15 ΤΕΙ Σερρών

<i>Κωδ. Τίτλος Τμήματος</i>	<i>2000</i>	<i>2001</i>	<i>2002</i>	<i>2003</i>	<i>2004</i>	<i>2005</i>	<i>2006</i>	<i>2007</i>	<i>2008</i>	<i>2009</i>
510 Γεωπληροφορικής και Τοπογραφίας	19068	18565	18219	18562	18792	18648	18842	18935	19090	19356
750 Εσωτερικής Αρχιτεκτονικής, Διακόσμησης και Σχεδιασμού Αντικ	18834	18135	17603	18192	18339	18341	18379	18601	18666	19094
475 Μηχανολογίας	18606	17971	17322	17967	18099	18191	18251	18478	18428	18845
455 Πολιτικών Δομικών Έργων	18209	17673	16831	17640	17679	17801	17794	18217	18027	18496
2010 Τμήμα Ξένων Γλωσσών και Φυσικής Αγωγής	10096	8807	8165	8344	7300	7112	9154	8623	8573	9134

16 ΤΕΙ Χαλκίδας

<i>Κωδ. Τίτλος Τμήματος</i>	<i>2000</i>	<i>2001</i>	<i>2002</i>	<i>2003</i>	<i>2004</i>	<i>2005</i>	<i>2006</i>	<i>2007</i>	<i>2008</i>	<i>2009</i>
722 Αυτοματισμού	18548	17900	17243	17918	18056	18129	18135	18418	18294	18756
2014 Γενικό Τμήμα Θετικών Επιστημών	12022	12576	11687	12503	10977	10523	12280	13187	12557	11980
2068 Γενικό Τμήμα Θετικών Επιστημών ΤΕΙ Χαλκίδας	15929	14164	13843	14394	13747	13904	14463	15279	14772	14599
597 Διοίκησης Επιχειρήσεων	18939	18348	17906	18321	18553	18504	18610	18704	18915	19137
740 Διοίκησης Συστημάτων Εφοδιασμού	16096	15310	14067	14661	14188	14430	15913	17337	17189	17980
499 Ηλεκτρολογίας	18602	17889	16933	17603	17619	17851	18018	18300	18383	18845
577 Λογιστικής	14354	13178	11494	11873	10862	10796	11527	12516	10341	10228
479 Μηχανολογίας	18068	17367	16174	17093	17112	17272	17452	17946	17752	18286
737 Τεχνολογίας Αεροσκαφών	17654	16783	15354	16313	16071	16295	16307	16800	16349	16661

17

<i>Κωδ. Τίτλος Τμήματος</i>	<i>2000</i>	<i>2001</i>	<i>2002</i>	<i>2003</i>	<i>2004</i>	<i>2005</i>	<i>2006</i>	<i>2007</i>	<i>2008</i>	<i>2009</i>
613	19177	18752	17993	18051	17518	17489	17308	17656	17124	17506
614	15681	14066	13145	14309	14384	14749	15571	16782	17528	17877

20 Εθνικό και Καποδιστριακό Πανεπιστήμιο Αθηνών

<i>Κωδ. Τίτλος Τμήματος</i>	<i>2000</i>	<i>2001</i>	<i>2002</i>	<i>2003</i>	<i>2004</i>	<i>2005</i>	<i>2006</i>	<i>2007</i>	<i>2008</i>	<i>2009</i>
127 Αγγλικής Γλώσσας και Φιλολογίας	18814	18296	17496	17934	17739	17809	17698	18036	17665	18238
277 Βιολογίας	12940	17649	15010	15718	15338	15264	15555	15631	14778	14648

131	Γαλλικής Γλώσσας και Φιλολογίας	17201	16560	15323	16196	15676	15851	15891	16318	15487	15973
135	Γερμανικής Γλώσσας και Φιλολογίας	18149	17429	16438	17290	17372	17535	17690	18071	17915	18352
283	Γεωλογίας και Γεωπεριβάλλοντος	18055	17193	15839	16663	16488	16678	16828	17407	17139	17794
154	Εκπαίδευσης και Αγωγής στην Προσχολική Ηλικία	16491	16019	14545	15376	14906	14906	15040	15941	15271	15687
148	Επικοινωνίας & ΜΜΕ	16990	16279	14785	15229	14444	14234	14124	14664	12586	13859
401	Επιστήμης Φυσικής Αγωγής και Αθλητισμού	16918	16290	15092	16014	15741	15859	16267	16925	16829	17410
146	Θεατρικών Σπουδών	18097	17361	16398	17273	17279	17480	17593	18021	17789	18243
101	Θεολογίας	19520	19165	18907	18953	19077	18929	18971	18980	19089	19306
295	Ιατρική Σχολή	17364	16380	14970	15867	15642	15796	16107	16763	16525	16864
183	Ισπανικής Γλώσσας και Φιλολογίας	18478	17784	16903	17548	17881	17947	17957	18301	18480	18891
110	Ιστορίας και Αρχαιολογίας	18748	18206	17354	17735	17227	17236	17069	17454	16742	17407
182	Ιταλικής Γλώσσας και Φιλολογίας	17817	17142	16020	17020	16906	16975	17028	17582	16971	17306
105	Κοινωνικής Θεολογίας	15581	15233	13590	14324	13650	13652	13629	14380	12142	12874
243	Μαθηματικών	18256	17335	16050	16895	16611	16857	16866	17484	17428	17962
173	Μεθοδολογίας Ιστορίας και Θεωρίας της Επιστήμης	16042	15675	14096	15089	14653	14580	14853	15614	14969	15588
117	Νομικής	19062	19690	19579	20434	20695	20699	20818	21433	21374	21930
303	Οδοντιατρική Σχολή	15676	14995	13453	14029	13483	13557	13715	14472	12245	12782
309	Οικονομικών Επιστημών	16741	18865	19025	19857	19901	20020	20129	20854	20640	21167
128	Παιδαγωγικό Δημοτικής Εκπαίδευσης	18312	17542	16637	17133	16654	16615	16404	16658	16541	17110
330	Πληροφορικής και Τηλεπικοινωνιών	18582	17855	17456	18077	17896	17812	17813	18328	18265	18431
123	Πολιτικής Επιστήμης και Δημόσιας Διοίκησης	19874	19962	19885	20609	20900	20805	20936	21559	21663	22212
171	Πρόγραμμα Ψυχολογίας του Τμήματος Φιλοσοφίας Παιδαγωγικ	16615	15898	14701	15367	14564	14385	13740	14410	12194	12508
192	Σλαβικών Σπουδών	20779	20645	20607	21180	21511	21335	21662	21930	22152	22583
188	Τουρκικών Σπουδών και Σύγχρονων Ασιατικών Σπουδών	17364	16663	15202	16048	15534	15708	15873	16227	15090	15764
289	Φαρμακευτικής	17237	16507	15152	15985	15521	15468	15774	16578	16358	17022
109	Φιλολογίας	19339	18936	18452	18650	18712	18585	18492	18607	18566	19004
118	Φιλοσοφίας, Παιδαγωγικής και Ψυχολογίας	19081	18611	17914	18200	18226	18201	18107	18302	18110	18652
253	Φυσικής	18499	17679	16524	17196	17190	17438	17486	17903	17969	18359
263	Χημείας	18154	19302	19312	20184	20367	20440	20583	21238	21181	21727

21 Εθνικό Μετσόβιο Πολυτεχνείο

<i>Κωδ. Τίτλος Τμήματος</i>	<i>2000</i>	<i>2001</i>	<i>2002</i>	<i>2003</i>	<i>2004</i>	<i>2005</i>	<i>2006</i>	<i>2007</i>	<i>2008</i>	<i>2009</i>
231 Αρχιτεκτόνων Μηχανικών	17632	16963	15915	16374	15824	15820	16010	16672	16613	17166
217 Ηλεκτρολόγων Μηχανικών και Μηχανικών Υπολογιστών	15638	15404	13759	14744	14179	14227	14231	15040	13857	14441
209 Μηχανολόγων Μηχανικών	15960	15623	13976	15014	14453	14456	14603	15394	14492	15060
229 Ναυπηγών Μηχανολόγων Μηχανικών	16772	16286	14928	15705	15031	15085	15154	15862	15625	15948
201 Πολιτικών Μηχανικών	14305	13721	11702	12048	10156	10171	10457	11385	9015	8750

22 Αριστοτέλειο Πανεπιστήμιο Θεσσαλονίκης

<i>Κωδ. Τίτλος Τμήματος</i>	<i>2000</i>	<i>2001</i>	<i>2002</i>	<i>2003</i>	<i>2004</i>	<i>2005</i>	<i>2006</i>	<i>2007</i>	<i>2008</i>	<i>2009</i>
227 Αγρονόμων και Τοπογράφων Μηχανικών	15970	15120	13649	14163	13664	13717	13791	14534	14447	14747
233 Αρχιτεκτόνων Μηχανικών	18767	17655	16236	17225	17317	17617	17736	18045	18139	18333
279 Βιολογίας	15780	14559	12773	13554	12382	12550	13003	13802	13197	13209
133 Γαλλικής Γλώσσας και Φιλολογίας	16188	15711	13978	14787	14213	14387	14765	15629	15300	15887
1002 Γενικό Τμήμα	19534	18992	18370	18851	18935	18986	18879	18946	18895	19150
137 Γερμανικής Γλώσσας και Φιλολογίας	16265	15807	14096	14940	14405	14587	14974	15832	15160	15694
285 Γεωλογίας	15443	14480	12594	13194	11978	12029	12309	13244	11416	10557
273 Γεωπονική Σχολή	18998	18009	16942	17965	18241	18552	18461	18650	18679	18939
147 Δημοσιογραφίας και Μέσων Μαζικής Ενημέρωσης	19600	19140	18621	19009	19085	19151	19062	19091	19145	19360
1001 Εικαστικών και Εφαρμοσμένων Τεχνών	18623	17411	15865	16495	16625	16974	17048	17094	16872	16920
403 Επιστήμης Φυσικής Αγωγής και Αθλητισμού	19654	19255	18835	19114	19196	19233	19171	19250	19306	19476
134 Επιστημών Προσχολικής Αγωγής και Εκπαίδευσης	16224	15174	13748	14296	13274	13187	13129	13703	11137	11560
219 Ηλεκτρολόγων Μηχανικών και Μηχανικών Υπολογιστών	18642	17391	15837	16848	16971	17325	17475	17875	17896	18008
103 Θεολογίας	16207	15829	14452	15240	14570	14552	14680	15339	15029	15433
112 Ιστορίας & Αρχαιολογίας	17017	16346	14658	15297	14958	14984	15415	16527	16511	17047
139 Ιταλικής Γλώσσας και Φιλολογίας	15881	14309	13283	13643	12906	12671	13275	14238	11986	11537
307 Κτηνιατρική Σχολή	19083	18102	17279	18075	18445	18603	18503	18668	18668	18948
245 Μαθηματικών	16455	15102	13404	14130	13503	13520	13866	14609	14366	14516

363	Μηχανικών Χωροταξίας και Ανάπτυξης	19561	19066	18498	18911	18997	19055	18961	19031	19037	19240
211	Μηχανολόγων Μηχανικών	18462	17167	15329	16093	16173	16406	16476	16445	15975	15956
406	Μουσικών Σπουδών	15558	14742	13016	13859	13118	13210	13489	14334	13935	13916
119	Νομικής	16171	15912	14525	15241	14554	14553	14619	15259	14750	15168
305	Οδοντιατρική Σχολή	18914	17820	16641	17806	18162	18464	18374	18573	18591	18836
311	Οικονομικών Επιστημών	16633	15474	14789	15676	15207	15110	15042	15644	14959	15092
140	Παιδαγωγικό Δημοτικής Εκπαίδευσης	15424	14683	12903	13772	12743	13004	13170	13953	12691	12774
338	Πληροφορικής	19068	18174	17031	17669	17816	18041	18056	18317	18331	18599
357	Πολιτικών Επιστημών	17681	16857	15426	16052	15697	15771	16285	17187	17334	17819
275	Σχολή Δασολογίας και Φυσικού Περιβάλλοντος	19055	18047	16913	17547	17351	17564	17386	17536	17429	17577
291	Φαρμακευτικής	18799	18015	17510	18282	18530	18731	18588	18698	18762	18831
255	Φυσικής	15923	14947	13412	13951	12784	12824	12851	13579	11682	12020
265	Χημείας	15753	14727	13060	13974	13337	13330	13650	14384	13508	13701
237	Χημικών Μηχανικών	18574	17522	15748	16745	16928	17256	17356	17731	17640	17835
172	Ψυχολογίας	16771	16197	14483	15291	14900	15039	15425	16365	16212	16726

23 Οικονομικό Πανεπιστήμιο Αθηνών

Κωδ.	Τίτλος Τμήματος	2000	2001	2002	2003	2004	2005	2006	2007	2008	2009
150	Διεθνών και Ευρωπαϊκών Οικονομικών Σπουδών	19455	18836	17970	18660	18740	18877	18659	18811	18713	19006
240	Διοικητικής Επιστήμης και Τεχνολογίας	18526	17407	15721	16953	17378	17882	17971	18197	18216	18475
347	Λογιστικής και Χρηματοοικονομικής	19386	18740	17959	18587	18688	18798	18632	18790	18811	19069
314	Μάρκετινγκ και Επικοινωνίας	19493	18881	18091	18736	18790	18933	18733	18879	18773	19034
312	Οικονομικής Επιστήμης	19520	18941	18160	18769	18878	18983	18783	18917	18872	19105
313	Οργάνωσης και Διοίκησης Επιχειρήσεων	19406	18775	17979	18592	18727	18840	18706	18858	18857	19128
333	Πληροφορικής	18055	15991	14272	15206	15788	16339	16673	16690	17068	17158
329	Στατιστικής	18784	17631	16138	17328	17550	18085	18154	18311	18406	18690

24 Γεωπονικό Πανεπιστήμιο Αθηνών

Κωδ.	Τίτλος Τμήματος	2000	2001	2002	2003	2004	2005	2006	2007	2008	2009
-------------	------------------------	-------------	-------------	-------------	-------------	-------------	-------------	-------------	-------------	-------------	-------------

1004		18232	17031	16638	17238	16835	16661	16713	17212	16978	16938
326	Αγροτικής Οικονομίας και Ανάπτυξης	18473	17496	17140	17707	17432	17358	17335	17798	17616	17779
327	Αξιοποίησης Φυσικών Πόρων και Γεωργικής Μηχανικής	19100	18337	18066	18349	18192	18084	17931	18065	17687	17653
2013	Γενικό Τμήμα	11500	13945	14265	15682	15674	15851	17091	18710	19161	19487
325	Γεωπονικής Βιοτεχνολογίας	17778	16224	16007	16590	16088	15960	15998	16573	16408	16472
324	Επιστήμης Ζωικής Παραγωγής και Υδατοκαλλιεργειών	14289	13453	11228	12151	10425	10584	10844	11600	9259	9559
328	Επιστήμης και Τεχνολογίας Τροφίμων	18696	17854	17433	17935	17716	17599	17548	18058	17941	18158
323	Επιστήμης Φυτικής Παραγωγής	17941	16617	16228	16847	16328	16191	16212	16800	16481	16512

25 Ανώτατη Σχολή Καλών Τεχνών

Κωδ.	Τίτλος Τμήματος	2000	2001	2002	2003	2004	2005	2006	2007	2008	2009
1003	Εικαστικών Τεχνών	18427	17303	16931	17501	17178	16982	17023	17490	17258	17286
384	Ιστορίας και Θεωρίας της Τέχνης	18213	16954	16655	17276	16920	16728	16720	17260	17244	17346

26 Πάντειο Πανεπιστήμιο

Κωδ.	Τίτλος Τμήματος	2000	2001	2002	2003	2004	2005	2006	2007	2008	2009
1005	Γενικό Τμήμα Δικαίου	16271	15104	13759	14552	13754	13757	13621	14235	13358	13035
124	Δημόσιας Διοίκησης	17488	15910	15614	16117	15311	15347	15308	15918	15233	15266
179	Διεθνών και Ευρωπαϊκών Σπουδών	17661	16180	15833	16432	15779	15710	15815	16436	15921	15887
153	Επικοινωνίας, Μέσων και Πολιτισμού	17214	15701	15386	15807	14927	14958	15098	15701	15010	14802
165	Κοινωνικής Ανθρωπολογίας	17901	16870	15741	16189	15725	15397	15453	16123	16113	16332
159	Κοινωνικής Πολιτικής	16031	14888	13143	13940	13286	13283	13450	14160	13180	12881
126	Κοινωνιολογίας	16276	15037	13343	14169	13540	13627	13755	14564	13980	13838
152	Οικονομικής και Περιφερειακής Ανάπτυξης	18377	17247	16923	17440	17095	16963	16987	17449	17382	17448
125	Πολιτικής Επιστήμης και Ιστορίας	17915	16400	15930	16496	15827	15760	15759	16303	15852	15834
170	Ψυχολογίας	17216	15835	15152	15707	14863	14854	14984	15564	15127	15183

27 Πανεπιστήμιο Πειραιώς

Κωδ.	Τίτλος Τμήματος	2000	2001	2002	2003	2004	2005	2006	2007	2008	2009
1006		18960	18096	17608	18172	17898	17811	17866	18268	18208	18358

336	Βιομηχανικής Διοίκησης και Τεχνολογίας	17959	17293	16277	17183	17094	17197	17374	17840	17618	18224
355	Διεθνών και Ευρωπαϊκών Σπουδών	17407	16487	15141	15933	16184	16245	16239	16760	16290	16361
157	Ναυτιλιακών Σπουδών	18820	18238	17439	17706	17309	17157	16944	17320	16687	17035
315	Οικονομικής Επιστήμης	17555	16683	15399	16144	15930	15936	15807	16705	16639	17166
316	Οργάνωσης και Διοίκησης Επιχειρήσεων	17930	17025	15938	16431	15759	15460	15590	16270	15544	16016
339	Πληροφορικής	15151	13781	13123	15301	15642	16026	16535	17352	17884	18158
318	Στατιστικής και Ασφαλιστικής Επιστήμης	19006	18583	17946	18178	18117	17889	17621	17789	17351	17787
155	Χρηματοοικονομικής και Τραπεζικής Διοικητικής	18794	18221	17293	17659	17178	17248	17083	17484	16615	17142
262	Ψηφιακών Συστημάτων	19176	18449	17752	17908	17457	17238	16941	17195	16894	16907

28 Πανεπιστήμιο Μακεδονίας

Κωδ.	Τίτλος Τμήματος	2000	2001	2002	2003	2004	2005	2006	2007	2008	2009
1007		14524	12375	11297	11689	11090	11141	11694	13076	12811	12821
176	Βαλκανικών Σλαβικών και Ανατολικών Σπουδών	17588	16040	15783	16316	15522	15605	15600	16182	15704	15781
161	Διεθνών και Ευρωπαϊκών Σπουδών	18503	17947	16946	17276	16698	16585	16094	16541	15677	15894
365	Διοίκησης Τεχνολογίας	18966	18125	17687	18186	17970	17885	18046	18563	18474	18536
174	Εκπαιδευτικής και Κοινωνικής Πολιτικής	14695	12508	11544	12031	11804	11721	12354	13788	13618	13938
335	Εφαρμοσμένης Πληροφορικής	15065	12610	11356	11733	10807	10729	11530	12847	12052	12454
337	Λογιστικής και Χρηματοοικονομικής	14667	12844	12016	13442	13238	13472	14053	15752	16407	16851
364	Μάρκετινγκ και Διοίκησης Λειτουργιών	16133	14222	13081	13546	13050	13199	13832	14568	12927	11558
409	Μουσικής Επιστήμης και Τέχνης	17996	17423	16015	16607	15512	15375	15083	15379	13519	14110
317	Οικονομικών Επιστημών	18998	18264	17338	17641	17134	17050	16818	17132	17099	17578
322	Οργάνωσης και Διοίκησης Επιχειρήσεων	18705	18065	17103	17458	16947	16779	16484	16925	16243	16449

29 Πανεπιστήμιο Πατρών

Κωδ.	Τίτλος Τμήματος	2000	2001	2002	2003	2004	2005	2006	2007	2008	2009
281	Βιολογίας	17733	16387	16066	16584	15901	15776	15943	16571	16297	16495
287	Γεωλογίας	15160	12953	12100	12771	12020	12194	13044	13973	12023	11835
288	Επιστήμης των Υλικών	14687	13112	11748	11886	11387	10805	11444	12459	11529	11422

299	Ιατρική Σχολή	17862	16384	15995	15653	15406	14958	15225	16107	16690	16654
247	Μαθηματικών	17535	15990	15758	16366	15585	15651	15657	16265	15847	15942
205	Πολιτικών Μηχανικών	16598	14744	14142	14151	13615	13603	13925	14940	15463	15676
293	Φαρμακευτικής	15324	14371	12657	13673	12763	12948	13230	14154	13039	13570
257	Φυσικής	16926	15409	15165	15460	14436	14506	14703	15339	14686	14427
267	Χημείας	15470	13216	12414	12717	12027	11924	12319	13605	13121	13331

30 Πανεπιστήμιο Ιωαννίνων

Κωδ.	Τίτλος Τμήματος	2000	2001	2002	2003	2004	2005	2006	2007	2008	2009
1009		19886	19701	19320	19452	19087	18737	19158	19312	19056	19194

31 Πανεπιστήμιο Θράκης

Κωδ.	Τίτλος Τμήματος	2000	2001	2002	2003	2004	2005	2006	2007	2008	2009
353	Αγροτικής Ανάπτυξης	13464	12279	11782	11933	11543	11383	11973	13022	13089	13323
186	Γλώσσας, Φιλολογίας και Πολιτισμού Παρευξινίων Χωρών	14382	12884	12432	12743	12172	11993	12606	13664	13675	13937
212	Δασολογίας και Διαχείρισης Περιβάλλοντος και Φυσικών Πόρων	14945	13465	12864	13085	12746	12609	13207	14306	14685	15027
349	Διεθνών Οικονομικών Σχέσεων και Ανάπτυξης	15215	13494	13040	13315	12753	12756	13643	14863	15438	15718
290	Μοριακής Βιολογίας και Γενετικής	14120	12791	12272	12535	12021	11876	12485	13493	13661	13726

32 Πανεπιστήμιο Κρήτης

Κωδ.	Τίτλος Τμήματος	2000	2001	2002	2003	2004	2005	2006	2007	2008	2009
116	Ιστορίας και Αρχαιολογίας	18959	10091	8520	11699	11472	10161	11443	12119	12620	11901
251	Μαθηματικών	12163	15317	10826	13926	13713	12570	16601	15620	17411	17321
115	Φιλολογίας	13605	12281	7893	12516	12778	11757	12046	12227	15864	15819
138	Φιλοσοφικών και Κοινωνικών Σπουδών	12772	8303	12866	14278	13911	13403	12772	11814	14398	12316

34 Πανεπιστήμιο Αιγαίου

Κωδ.	Τίτλος Τμήματος	2000	2001	2002	2003	2004	2005	2006	2007	2008	2009
1013		12864	11637	10512	10969	9715	9977	10758	12225	11128	10922
162	Επιστημών Προσχολικής Αγωγής και Εκπαιδευτικού Σχεδιασμο	13948	12876	11723	12254	11170	11597	12310	13468	12618	12769

238	Μηχανικών Σχεδίασης Προϊόντων και Συστημάτων	14097	12972	11720	12139	11374	11842	12544	13420	12593	12396
276	Περιβάλλοντος	13349	12723	11844	12776	12174	12845	13679	15261	15361	15663

35 Ιόνιο Πανεπιστήμιο

Κωδ.	Τίτλος Τμήματος	2000	2001	2002	2003	2004	2005	2006	2007	2008	2009
342	Αρχειονομίας και Βιβλιοθηκονομίας	11925	10828	9950	10410	9675	10089	11006	12339	11420	10969
407	Μουσικών Σπουδών	12322	11204	10085	10474	9402	9541	10319	11544	10363	9572
367	Τεχνών Ήχου και Εικόνας	11731	10671	9827	10303	9326	9879	10772	12037	11208	10490

36 Πανεπιστήμιο Θεσσαλίας

Κωδ.	Τίτλος Τμήματος	2000	2001	2002	2003	2004	2005	2006	2007	2008	2009
1016		10616	9670	8928	9327	8176	8379	8728	9845	8446	8577
236	Αρχιτεκτόνων Μηχανικών	11281	10319	9474	9872	8737	8892	9338	10708	9366	8706
405	Επιστήμης Φυσικής Αγωγής και Αθλητισμού	10278	9334	8639	9044	7959	8083	8846	8767	8838	8845
300	Ιατρικής	10935	9865	9021	9422	8340	8567	8790	9727	8721	8778
177	Ιστορίας, Αρχαιολογίας και Κοινωνικής Ανθρωπολογίας	13655	12824	11818	12585	11601	12054	12737	13672	13049	13427
308	Κτηνιατρικής	10482	9492	8771	9120	8009	8185	8827	8792	8742	8955
332	Μηχανολόγων Μηχανικών	12367	11089	10131	10496	9271	9584	10252	11478	10307	10604

37 Χαροκόπειο Πανεπιστήμιο

Κωδ.	Τίτλος Τμήματος	2000	2001	2002	2003	2004	2005	2006	2007	2008	2009
144	Οικιακής Οικονομίας και Οικολογίας	17774	16970	15734	16619	16321	16523	16469	17127	16752	17051
412	Πληροφορικής και Τηλεματικής	11831	10946	10023	10508	9504	9811	10414	11614	10143	10093

38 Πανεπιστήμιο Δυτ. Μακεδονίας

Κωδ.	Τίτλος Τμήματος	2000	2001	2002	2003	2004	2005	2006	2007	2008	2009
1021		13334	12392	11373	12229	11091	11651	12277	13026	12055	12154
184	Βαλκανικών Σπουδών	15444	14567	13190	13665	12611	12394	12823	13725	12752	13491

39 Πανεπιστήμιο Πελ/σου

Κωδ.	Τίτλος Τμήματος	2000	2001	2002	2003	2004	2005	2006	2007	2008	2009
-------------	------------------------	-------------	-------------	-------------	-------------	-------------	-------------	-------------	-------------	-------------	-------------

1017		10990	10006	9025	9424	8289	8496	8652	9665	8703	8855
1018		10465	9455	8651	8991	7874	7959	8747	8715	8882	9046
1020		11492	10608	9619	10173	9083	9525	10207	11448	9705	9829
358	Επιστήμης και Τεχνολογίας Υπολογιστών	12131	10848	9645	10060	8992	9268	9875	11121	9514	9605
362	Θεατρικών Σπουδών	10342	9301	8594	8930	7795	7926	9002	8700	9001	9057
190	Νοσηλευτικής	10737	10164	9102	9538	8431	8600	8710	9596	8694	8904
189	Φιλολογίας	10676	9660	8706	9056	7950	8173	8963	8738	8758	8780

40 Πανεπιστήμιο Στ. Ελλάδας

Κωδ.	Τίτλος Τμήματος	2000	2001	2002	2003	2004	2005	2006	2007	2008	2009
369	Πληροφορικής με εφαρμογές στη Βιοϊατρική	14642	14034	12730	13073	12064	12074	12549	13394	12122	12410

41 Ελληνικό Ανοικτό Πανεπιστήμιο

Κωδ.	Τίτλος Τμήματος	2000	2001	2002	2003	2004	2005	2006	2007	2008	2009
2050	Σχολή Ανθρωπιστικών Σπουδών	9964	8659	7914	8088	7053	7088	8841	9336	8921	9417
2053	Σχολή Εφαρμοσμένων Τεχνών	9483	8487	7746	7979	6943	6907	9530	9002	8913	9003
2052	Σχολή Θετικών Επιστημών και Τεχνολογίας	10120	8762	8044	8261	7386	7308	9175	8774	8805	9095

43 Πανεπιστήμιο Δυτικής Ελλάδας

Κωδ.	Τίτλος Τμήματος	2000	2001	2002	2003	2004	2005	2006	2007	2008	2009
1023		13770	12868	11848	12059	10396	10294	10823	11432	10025	9538
271	Διαχείρισης Περιβάλλοντος και Φυσικών Πόρων	13801	13422	12284	12824	11574	11841	12302	13082	11491	11780
368	Διαχείρισης Πολιτισμικού Περιβάλλοντος και Νέων Τεχνολογιών	13646	12736	11616	12005	10487	10912	11563	12449	10927	10827

50 Ανώτατη Εκκλησιαστική Ακαδημία Αθηνών

Κωδ.	Τίτλος Τμήματος	2000	2001	2002	2003	2004	2005	2006	2007	2008	2009
419	Πρόγραμμα διαχείρισης εκκλησιαστικών κειμηλίων Αθήνας	10552	8861	8080	8244	7311	7323	9109	8761	8803	9012

51 Ανώτατη Εκκλησιαστική Ακαδημία Θεσσαλονίκης

Κωδ.	Τίτλος Τμήματος	2000	2001	2002	2003	2004	2005	2006	2007	2008	2009
420	Πρόγραμμα διαχείρισης εκκλησιαστικών κειμηλίων Θεσσαλονίκης	7576	8083	7356	7527	6468	6323	10158	9168	8746	11479

414	Πρόγραμμα ιερατικών σπουδών Θεσσαλονίκης	8638	8248	7514	7734	6673	6574	8736	8862	9125	9558
-----	--	------	------	------	------	------	------	------	------	------	------

52 Ανώτατη Εκκλησιαστική Ακαδημία Κρήτης

Κωδ.	Τίτλος Τμήματος	2000	2001	2002	2003	2004	2005	2006	2007	2008	2009
-------------	------------------------	-------------	-------------	-------------	-------------	-------------	-------------	-------------	-------------	-------------	-------------

418	Πρόγραμμα εκκλησιαστικής μουσικής και ψαλτικής Ηρακλείου Κ	12519	10044	9529	9359	8033	7898	10030	10275	10024	9253
-----	--	-------	-------	------	------	------	------	-------	-------	-------	------

60 Ακαδημία Αθηνών

Κωδ.	Τίτλος Τμήματος	2000	2001	2002	2003	2004	2005	2006	2007	2008	2009
-------------	------------------------	-------------	-------------	-------------	-------------	-------------	-------------	-------------	-------------	-------------	-------------

2055	Ακαδημία Αθηνών	9144	8411	7721	7916	6931	6808	9131	9091	9262	9312
------	-----------------	------	------	------	------	------	------	------	------	------	------

5. Ποσοτικά και Ποιοτικά Στοιχεία Φοιτητών (*)

Φοιτητές - ΕΠ Πανεπιστημίων

Κωδ. 20 ΕΘΝΙΚΟ & ΚΑΠΟΔΙΣΤΡΙΑΚΟ ΠΑΝ/ΜΙΟ ΑΘΗΝΩΝ

Περίοδος 2009-2010

Κωδ.	Τμήμα	Ενεργοί Φοιτητές	Τακτικοί	Ημιενεργοί	Ανενεργοί	Εγγεγραμμένοι	Καθηγητές	Αναπληρωτές	Επίκουροι	Λέκτορες	Ενεργοί / Σύνολο ΕΠ	Τακτικοί / Σύνολο ΕΠ
127	Αγγλικής Γλώσσας και Φιλολογίας	1763	1302	129	2529	4421	18	2	7	3	58,77	43,40
277	Βιολογίας	844	526	318	566	1728	15	20	17	8	14,07	8,77
131	Γαλλικής Γλώσσας και Φιλολογίας	1421	863	528	1575	3524	4	4	10	7	56,84	34,52
135	Γερμανικής Γλώσσας και Φιλολογίας	719	482	127	643	1489	3	3	7	5	39,94	26,78
283	Γεωλογίας και Γεωπεριβάλλοντος	746	480	371	751	1868	19	15	17	7	12,86	8,28
154	Εκπαίδευσης και Αγωγής στην Προσχολική Ηλικία	1328	1125	70	360	1758	10	6	7	5	47,43	40,18
148	Επικοινωνίας & ΜΜΕ	778	624	272	296	1346	11	3	7	3	32,42	26,00
401	Επιστήμης Φυσικής Αγωγής και Αθλητισμού	2260	1428	941	1919	5120	11	18	23	20	31,39	19,83
146	Θεατρικών Σπουδών	525	372	129	266	920	5	2	8	4	27,63	19,58
101	Θεολογίας	1654	1207	377	2329	4360	8	1	7	11	61,26	44,70
295	Ιατρική Σχολή	2046	1854	258	1165	3469	81	243	238	151	2,87	2,60
183	Ισπανικής Γλώσσας και Φιλολογίας						2	1	2	3		
110	Ιστορίας και Αρχαιολογίας	2506	1499	578	1889	4973	18	7	16	13	46,41	27,76
182	Ιταλικής Γλώσσας και Φιλολογίας	685	443	147	163	995	2	1	6	1	68,50	44,30
105	Κοινωνικής Θεολογίας	1682	1283	216	995	2893	8	3	5	2	93,44	71,28
243	Μαθηματικών	2101	1407	988	2256	5345	25	26	14	7	29,18	19,54
173	Μεθοδολογίας Ιστορίας και Θεωρίας της Επιστήμης	614	405	148	216	978	9	7	11	3	20,47	13,50
408	Μουσικών Σπουδών	497	362	70	122	689	4	2	14	4	20,71	15,08
117	Νομικής	3850	2637	1117	5320	10287	29	20	32	30	34,68	23,76
306	Νοσηλευτικής	963	843	45	238	1246	14	13	8	5	24,08	21,08
303	Οδοντιατρική Σχολή	803	637	51	205	1059	11	38	46	28	6,53	5,18
309	Οικονομικών Επιστημών	2216	1462	641	4722	7579	20	14	11	3	46,17	30,46
128	Παιδαγωγικό Δημοτικής Εκπαίδευσης	1836	1639	89	623	2548	19	9	5	3	51,00	45,53

330	Πληροφορικής και Τηλεπικοινωνιών	1571	1113	322	296	2189	17	11	11	2	38,32	27,15
123	Πολιτικής Επιστήμης και Δημόσιας Διοίκησης		1653			9160	19	10	5	4		43,50
171	Πρόγραμμα Ψυχολογίας του Τμήματος Φιλοσοφίας Παιδαγωγικής και Ψυχολογίας	867	585	173	242	1282					-	-
192	Σλαβικών Σπουδών	57	57	0	0	57	0	1	1	0	28,50	28,50
188	Τουρκικών Σπουδών και Σύγχρονων Ασιατικών Σπουδών	384	257	29	8	421	2	1	1	3	54,86	36,71
289	Φαρμακευτικής	1022	795	134	500	1656	11	12	10	6	26,21	20,38
109	Φιλολογίας	2653	1944	435	1225	4313	18	10	21	12	43,49	31,87
118	Φιλοσοφίας, Παιδαγωγικής και Ψυχολογίας	2651	1908	306	1002	3959	14	5	17	14	53,02	38,16
253	Φυσικής	1625	1022	905	1575	4105	20	37	41	4	15,93	10,02
263	Χημείας	953	611	356	699	2008	15	20	19	10	14,89	9,55
Σύνολο Ιδρύματος:		43620	32825	10270	34695	97745	462	565	644	381	21,26	9,55

Κωδ. 21 ΕΘΝΙΚΟ ΜΕΤΣΟΒΙΟ ΠΟΛΥΤΕΧΝΕΙΟ

Περίοδος

Κωδ.	Τμήμα	Ενεργοί Φοιτητές	Τακτικοί	Ημιενεργοί	Ανενεργοί	Εγγεγραμμένοι	Καθηγητές	Αναπληρωτές	Επίκουροι	Λέκτορες	Ενεργοί / Σύνολο ΕΠ	Τακτικοί / Σύνολο ΕΠ
225	Αγρονόμων και Τοπογράφων Μηχανικών						21	5	14	8		
231	Αρχιτεκτόνων Μηχανικών						33	15	15	15		
246	Εφαρμοσμένων Μαθηματικών και Φυσικών Επιστημών						42	30	37	5		
217	Ηλεκτρολόγων Μηχανικών και Μηχανικών Υπολογιστών						60	7	9	10		
241	Μηχανικών Μεταλλείων Μεταλλουργών						13	4	13	5		
209	Μηχανολόγων Μηχανικών						21	7	4	10		
229	Ναυπηγών Μηχανολόγων Μηχανικών						13	7	4	3		
201	Πολιτικών Μηχανικών						27	12	18	15		
235	Χημικών Μηχανικών						43	19	15	3		
Σύνολο Ιδρύματος:							273	106	129	74		

Κωδ. 22 ΑΡΙΣΤΟΤΕΛΕΙΟ ΠΑΝ. ΘΕΣ/ΝΙΚΗΣ

Περίοδος

Κωδ.	Τμήμα	Ενεργοί Φοιτητές	Τακτικοί	Ημιενεργοί	Ανενεργοί	Εγγεγραμμένοι	Καθηγητές	Αναπληρωτές	Επίκουροι	Λέκτορες	Ενεργοί / Σύνολο ΕΠ	Τακτικοί / Σύνολο ΕΠ
------	-------	------------------	----------	------------	-----------	---------------	-----------	-------------	-----------	----------	---------------------	----------------------

129	Αγγλικής Γλώσσας και Φιλολογίας	11	7	11	4
227	Αγρονόμων και Τοπογράφων Μηχανικών	20	9	4	2
233	Αρχιτεκτόνων Μηχανικών	28	17	11	6
279	Βιολογίας	24	11	11	13
133	Γαλλικής Γλώσσας και Φιλολογίας	5	5	10	7
1002	Γενικό Τμήμα	10	3	11	1
137	Γερμανικής Γλώσσας και Φιλολογίας	3	2	8	5
285	Γεωλογίας	24	6	9	9
273	Γεωπονική Σχολή	57	9	15	21
147	Δημοσιογραφίας και Μέσων Μαζικής Ενημέρωσης	1	3	13	3
1001	Εικαστικών και Εφαρμοσμένων Τεχνών	7	5	6	4
403	Επιστήμης Φυσικής Αγωγής και Αθλητισμού	12	3	22	15
402	Επιστήμης Φυσικής Αγωγής και Αθλητισμού (Σερρών)	2	4	12	8
134	Επιστημών Προσχολικής Αγωγής και Εκπαίδευσης	9	7	6	8
219	Ηλεκτρολόγων Μηχανικών και Μηχανικών Υπολογιστών	23	9	9	5
168	Θεάτρου	2	3	8	7
103	Θεολογίας	13	6	13	6
297	Ιατρική Σχολή	170	99	118	70
112	Ιστορίας & Αρχαιολογίας	24	6	13	7
139	Ιταλικής Γλώσσας και Φιλολογίας	4	3	7	4
163	Κινηματογράφου	0	0	10	4
307	Κτηνιατρική Σχολή	23	15	29	26
245	Μαθηματικών	14	10	10	1
363	Μηχανικών Χωροταξίας και Ανάπτυξης	0	0	5	7
211	Μηχανολόγων Μηχανικών	13	7	12	2
406	Μουσικών Σπουδών	3	2	7	5
119	Νομικής	44	15	17	15
305	Οδοντιατρική Σχολή	18	30	27	10
311	Οικονομικών Επιστημών	5	8	13	4

140	Παιδαγωγικό Δημοτικής Εκπαίδευσης	7	8	7	5
338	Πληροφορικής	6	6	7	8
107	Ποιμαντικής και Κοινωνικής Θεολογίας	7	4	9	13
357	Πολιτικών Επιστημών	3	2	7	5
203	Πολιτικών Μηχανικών	51	9	18	18
275	Σχολή Δασολογίας και Φυσικού Περιβάλλοντος	18	14	22	3
291	Φαρμακευτικής	6	8	5	5
111	Φιλολογίας	27	8	22	7
120	Φιλοσοφίας & Παιδαγωγικής	9	6	7	2
255	Φυσικής	27	25	28	6
265	Χημείας	22	37	26	11
237	Χημικών Μηχανικών	8	11	8	4
172	Ψυχολογίας	6	8	6	4
Σύνολο Ιδρύματος:		766	450	619	370

Κωδ. 23 ΟΙΚΟΝΟΜΙΚΟ ΠΑΝΕΠΙΣΤΗΜΙΟ ΑΘΗΝΩΝ

Περίοδος 2009-2010

Κωδ.	Τμήμα	Ενεργοί Φοιτητές	Τακτικοί	Ημιεν-εργοί	Ανενε-εργοί	Εγγεγραμ-μένοι	Καθηγη-τές	Αναπλη-ρωτές	Επίκου-ροι	Λέκτορες	Ενεργοί / Σύνολο ΕΠ	Τακτικοί / Σύνολο ΕΠ
150	Διεθνών και Ευρωπαϊκών Οικονομικών Σπουδών	798	633	273		1071	10	5	8	3	30,69	24,35
240	Διοικητικής Επιστήμης και Τεχνολογίας	698	609	35	34	767	9	6	9	1	27,92	24,36
347	Λογιστικής και Χρηματοοικονομικής	1285	983	219		1504	4	2	10	6	58,41	44,68
314	Μάρκετινγκ και Επικοινωνίας	617	551	55	129	801	3	4	9	6	28,05	25,05
312	Οικονομικής Επιστήμης	1631	1285		1513	3144	12	2	9	2	65,24	51,40
313	Οργάνωσης και Διοίκησης Επιχειρήσεων	1939	1707	289	3853	6081	10	4	7	5	74,58	65,65
333	Πληροφορικής	1096	879	122	407	1625	13	6	8	5	34,25	27,47
329	Στατιστικής	365	277	57	144	566	6	7	11	0	15,21	11,54
Σύνολο Ιδρύματος:		8429	6924	1050	6080	15559	67	36	71	28	41,73	11,54

Κωδ. 24 ΓΕΩΠΟΝΙΚΟ ΠΑΝΕΠΙΣΤΗΜΙΟ ΑΘΗΝΩΝ

Περίοδος 2009-2010

Κωδ.	Τμήμα	Ενεργοί Φοιτητές	Τακτικοί	Ημιεν-εργοί	Ανενε-εργοί	Εγγεγραμ-μένοι	Καθηγη-τές	Αναπλη-ρωτές	Επίκου-ροι	Λέκτορες	Ενεργοί / Σύνολο ΕΠ	Τακτικοί / Σύνολο ΕΠ
-------------	--------------	-------------------------	-----------------	--------------------	--------------------	-----------------------	-------------------	---------------------	-------------------	-----------------	----------------------------	-----------------------------

1004		0	0	0	0	0	13	5	8	2	0,00	0,00
326	Αγροτικής Οικονομίας και Ανάπτυξης	531	401	126	215	872	10	1	9	0	26,55	20,05
327	Αξιοποίησης Φυσικών Πόρων και Γεωργικής Μηχανικής	466	328	87	219	772	17	1	8	6	14,56	10,25
325	Γεωπονικής Βιοτεχνολογίας	296	234	42	76	414	9	4	7	5	11,84	9,36
324	Επιστήμης Ζωικής Παραγωγής και Υδατοκαλλιεργειών	308	228	80	150	538	5	5	8	10	11,00	8,14
328	Επιστήμης και Τεχνολογίας Τροφίμων	332	274	72	118	522	4	5	6	7	15,09	12,45
323	Επιστήμης Φυτικής Παραγωγής	804	600	202	466	1472	11	7	15	9	19,14	14,29
Σύνολο Ιδρύματος:		2737	2065	609	1244	4590	69	28	61	39	13,89	14,29

Κωδ. 25 ΑΝΩΤΑΤΗ ΣΧΟΛΗ ΚΑΛΩΝ ΤΕΧΝΩΝ

Περίοδος

Κωδ.	Τμήμα	Ενεργοί Φοιτητές	Τακτικοί	Ημιεν-εργοί	Ανενε-εργοί	Εγγεγραμ-μένοι	Καθηγη-τές	Αναπλη-ρωτές	Επίκου-ροι	Λέκτορες	Ενεργοί / Σύνολο ΕΠ	Τακτικοί / Σύνολο ΕΠ
1003	Εικαστικών Τεχνών						12	7	14	7		
384	Ιστορίας και Θεωρίας της Τέχνης						1	3	5	1		
Σύνολο Ιδρύματος:							13	10	19	8		

Κωδ. 26 ΠΑΝΤΕΙΟ ΠΑΝΕΠΙΣΤΗΜΙΟ ΚΟΙΝΩΝΙΚΩΝ ΠΟΛΙΤΙΚΩΝ ΕΠΙΣΤΗΜΩΝ

Περίοδος

Κωδ.	Τμήμα	Ενεργοί Φοιτητές	Τακτικοί	Ημιεν-εργοί	Ανενε-εργοί	Εγγεγραμ-μένοι	Καθηγη-τές	Αναπλη-ρωτές	Επίκου-ροι	Λέκτορες	Ενεργοί / Σύνολο ΕΠ	Τακτικοί / Σύνολο ΕΠ
1005	Γενικό Τμήμα Δικαίου						6	3	4	9		
124	Δημόσιας Διοίκησης						11	7	7	10		
179	Διεθνών και Ευρωπαϊκών Σπουδών						11	7	8	5		
153	Επικοινωνίας, Μέσων και Πολιτισμού						5	5	9	6		
165	Κοινωνικής Ανθρωπολογίας						2	3	5	6		
159	Κοινωνικής Πολιτικής						2	5	8	3		
126	Κοινωνιολογίας						16	9	6	4		
152	Οικονομικής και Περιφερειακής Ανάπτυξης						10	7	8	2		
125	Πολιτικής Επιστήμης και Ιστορίας						14	4	7	0		
170	Ψυχολογίας						12	11	3	0		
Σύνολο Ιδρύματος:							89	61	65	45		

Κωδ.	Τμήμα	Ενεργοί Φοιτητές	Τακτικοί	Ημιεν- εργοί	Ανενε- ργοί	Εγγεγραμ- μένοι	Καθηγη- τές	Αναπλη- ρωτές	Επίκου- ροι	Λέκτορες	Ενεργοί / Σύνολο ΕΠ	Τακτικοί / Σύνολο ΕΠ
1006											-	-
336	Βιομηχανικής Διοίκησης και Τεχνολογίας	556	412	93	179	828	7	3	4	3	32,71	24,24
355	Διεθνών και Ευρωπαϊκών Σπουδών	953	755	59	53	1065	7	0	9	2	52,94	41,94
157	Ναυτιλιακών Σπουδών	992	822	153	242	1387	10	4	2	3	52,21	43,26
315	Οικονομικής Επιστήμης	1457	1129	310	1982	3749	12	1	8	1	66,23	51,32
316	Οργάνωσης και Διοίκησης Επιχειρήσεων	1651	1284	330	4301	6282	15	4	5	2	63,50	49,38
339	Πληροφορικής	902	652	137	136	1175	13	2	3	6	37,58	27,17
318	Στατιστικής και Ασφαλιστικής Επιστήμης	1255	920	712	474	2441	6	5	7	7	50,20	36,80
155	Χρηματοοικονομικής και Τραπεζικής Διοικητικής	722	563	117	200	1039	7	3	4	3	42,47	33,12
262	Ψηφιακών Συστημάτων	1089	786	220	71	1380	3	5	8	4	54,45	39,30
	Σύνολο Ιδρύματος:	9577	7323	2131	7638	19346	80	27	50	31	50,94	39,30

Κωδ. 28 ΠΑΝΕΠΙΣΤΗΜΙΟ ΜΑΚΕΔΟΝΙΑΣ ΟΙΚΟΝΟΜΙΚΩΝ ΚΟΙΝΩΝΙΚΩΝ ΕΠΙΣΤΗΜΩΝ Περίοδος 2009-2010

Κωδ.	Τμήμα	Ενεργοί Φοιτητές	Τακτικοί	Ημιεν- εργοί	Ανενε- ργοί	Εγγεγραμ- μένοι	Καθηγη- τές	Αναπλη- ρωτές	Επίκου- ροι	Λέκτορες	Ενεργοί / Σύνολο ΕΠ	Τακτικοί / Σύνολο ΕΠ
176	Βαλκανικών Σλαβικών και Ανατολικών Σπουδών	402	310	38	30	470	1	9	6	3	21,16	16,32
161	Διεθνών και Ευρωπαϊκών Σπουδών	775	644	42	125	942	2	4	9	4	40,79	33,89
365	Διοίκησης Τεχνολογίας	287	230			287	1	1	2	5	31,89	25,56
174	Εκπαιδευτικής και Κοινωνικής Πολιτικής	633	573	16	20	669	3	3	9	1	39,56	35,81
335	Εφαρμοσμένης Πληροφορικής	836	615	87	83	1005	15	6	8	2	26,97	19,84
337	Λογιστικής και Χρηματοοικονομικής	721	569	103	156	980	7	3	3	2	48,07	37,93
364	Μάρκετινγκ και Διοίκησης Λειτουργιών	331	277			331	0	0	2	2	82,75	69,25
409	Μουσικής Επιστήμης και Τέχνης	251	197	18	11	280	4	1	7	12	10,46	8,21
317	Οικονομικών Επιστημών	1519	1225	325	3734	5578	13	7	1	3	63,29	51,04
322	Οργάνωσης και Διοίκησης Επιχειρήσεων	1550	1214	251	2832	4633	8	4	6		-	-
	Σύνολο Ιδρύματος:	7305	5854	880	6991	15175	54	38	53	34	45,37	

Κωδ.	Τμήμα	Ενεργοί Φοιτητές	Τακτικοί	Ημιεν- εργοί	Ανενε- ργοί	Εγγεγραμ- μένοι	Καθηγη- τές	Αναπλη- ρωτές	Επίκου- ροι	Λέκτορες	Ενεργοί / Σύνολο ΕΠ	Τακτικοί / Σύνολο ΕΠ
1008		0	0	0	0	0	9	2	5	7	0,00	0,00
232	Αρχιτεκτόνων Μηχανικών	453	365	61	7	521	3	9	5	1	25,17	20,28
281	Βιολογίας	450	313	187	297	934	15	12	13	6	9,78	6,80
287	Γεωλογίας	466	356	159	206	831	9	4	4	5	21,18	16,18
352	Διοίκησης Επιχειρήσεων	565	414	39	59	663	3	5	5	2	37,67	27,60
288	Επιστήμης των Υλικών	538	387	105	52	695	3	1	9	2	35,87	25,80
136	Επιστημών της Εκπαίδευσης και της Αγωγής στην Προσχολική Ηλικία	690	557	96	150	936	3	6	6	7	31,36	25,32
221	Ηλεκτρολόγων Μηχανικών και Τεχνολογίας Υπολογιστών	1396	963	308	396	2100	23	7	13	6	28,49	19,65
169	Θεατρικών Σπουδών	372	315	3	80	455	2	3	6	6	21,88	18,53
299	Ιατρική Σχολή	920	790	84	226	1230	50	39	53	11	6,01	5,16
247	Μαθηματικών	1355	1003	341	280	1976	15	7	19	4	30,11	22,29
215	Μηχανικών Ηλεκτρονικών Υπολογιστών και Πληροφορικής	1569	1131	180	240	1989	17	3	7	2	54,10	39,00
213	Μηχανολόγων & Αεροναυπηγών Μηχανικών	839	651	194	412	1445	14	10	13	6	19,51	15,14
319	Οικονομικών Επιστημών	1005	810	87	291	1383	5	3	3	4	67,00	54,00
141	Παιδαγωγικό Δημοτικής Εκπαίδευσης	644	713	41	28	713	11	2	8	8	22,21	24,59
205	Πολιτικών Μηχανικών	938	739	230	333	1501	15	9	5	5	27,59	21,74
293	Φαρμακευτικής	470	413	46	0	516	6	8	7	2	20,43	17,96
175	Φιλολογίας	692	507	39	34	765	1	7	6	5	36,42	26,68
102	Φιλοσοφίας	808	630	61	68	937	2	3	2	6	62,15	48,46
257	Φυσικής	880	631	210	600	1690	20	14	10	6	17,60	12,62
267	Χημείας	545	383	81	180	806	23	3	11	2	13,97	9,82
239	Χημικών Μηχανικών	452	332	175	43	670	15	5	4	3	16,74	12,30
	Σύνολο Ιδρύματος:	16047	12403	2727	3982	22756	264	162	214	106	21,51	12,30

Κωδ.	Τμήμα	Ενεργοί Φοιτητές	Τακτικοί	Ημιεν- εργοί	Ανενε- ργοί	Εγγεγραμ- μένοι	Καθηγη- τές	Αναπλη- ρωτές	Επίκου- ροι	Λέκτορες	Ενεργοί / Σύνολο ΕΠ	Τακτικοί / Σύνολο ΕΠ
1009											-	-
280	Βιολογικών Εφαρμογών και Τεχνολογιών						2	7	3	2		
272	Επιστήμης Τεχνολογίας Υλικών (Μηχανικών Επιστήμης Υλικών)						4	9	9	3		
301	Ιατρική Σχολή						40	47	52	33		
114	Ιστορίας και Αρχαιολογίας						8	8	14	5		
249	Μαθηματικών						13	8	8	4		
345	Οικονομικών Επιστημών						0	3	6	13		
130	Παιδαγωγικό Δημοτικής Εκπαίδευσης						8	2	6	4		
156	Παιδαγωγικό Νηπιαγωγών						4	3	5	6		
185	Πλαστικών Τεχνών & Επιστημών της Τέχνης						0	1	7	5		
340	Πληροφορικής						3	3	13	2		
113	Φιλολογίας						4	7	13	4		
122	Φιλοσοφίας Παιδαγωγικής και Ψυχολογίας						5	6	12	4		
259	Φυσικής						13	16	14	6		
269	Χημείας						16	23	11	7		
Σύνολο Ιδρύματος:							120	143	173	98		

Κωδ.	Τμήμα	Ενεργοί Φοιτητές	Τακτικοί	Ημιεν- εργοί	Ανενε- ργοί	Εγγεγραμ- μένοι	Καθηγη- τές	Αναπλη- ρωτές	Επίκου- ροι	Λέκτορες	Ενεργοί / Σύνολο ΕΠ	Τακτικοί / Σύνολο ΕΠ
108	Ιστορίας και Εθνολογίας						4	3	2	7		
353	Αγροτικής Ανάπτυξης						3	4	3	7		
234	Αρχιτεκτόνων Μηχανικών						0	4	13	1		
186	Γλώσσας, Φιλολογίας και Πολιτισμού Παρευξεινίων Χωρών						0	1	9	4		
212	Δασολογίας και Διαχείρισης Περιβάλλοντος και Φυσικών Πόρων						1	1	11	5		

349	Διεθνών Οικονομικών Σχέσεων και Ανάπτυξης	3	1	5	2
374	Διοίκησης Επιχειρήσεων				-
106	Ελληνικής Φιλολογίας	4	5	6	8
404	Επιστήμης Φυσικής Αγωγής και Αθλητισμού	6	15	17	10
160	Επιστημών της Εκπαίδευσης στην Προσχολική Ηλικία	1	3	11	8
223	Ηλεκτρολόγων Μηχανικών & Μηχανικών Η/Υ	12	20	15	2
302	Ιατρικής	35	22	52	24
343	Κοινωνικής Διοίκησης	3	7	6	8
224	Μηχανικών Παραγωγής και Διοίκησης	4	3	6	0
476	Μηχανικών Περιβάλλοντος	6	2	9	8
290	Μοριακής Βιολογίας και Γενετικής	1	2	7	7
121	Νομικής	14	13	15	20
142	Παιδαγωγικό Δημοτικής Εκπαίδευσης	8	4	10	4
373	Πολιτικών Επιστημών				-
207	Πολιτικών Μηχανικών	20	9	17	5
Σύνολο Ιδρύματος:		125	119	214	130

Κωδ. 32 ΠΑΝΕΠΙΣΤΗΜΙΟ ΚΡΗΤΗΣ

Περίοδος

Κωδ.	Τμήμα	Ενεργοί Φοιτητές	Τακτικοί	Ημιεν-εργοί	Ανενε-ργοί	Εγγεγραμ-μένοι	Καθηγη-τές	Αναπλη-ρωτές	Επίκου-ροι	Λέκτορες	Ενεργοί / Σύνολο ΕΠ	Τακτικοί / Σύνολο ΕΠ
1011											-	-
1010											-	-
282	Βιολογίας	387	356	29	72	488	10	5	8	1	16,13	14,83
200	Επιστήμης και Τεχνολογίας Υλικών	314	275	63	0	377	4	3	9	0	19,63	17,19
216	Επιστήμης Υπολογιστών	678	603	73	124	875	13	7	5	0	27,12	24,12
248	Εφαρμοσμένων Μαθηματικών	622	556	126	31	779	7	3	8	0	34,56	30,89
304	Ιατρικής	513	469	43	0	556	35	29	50	16	3,95	3,61
116	Ιστορίας και Αρχαιολογίας	722	663	68	140	930	6	6	7	6	28,88	26,52
149	Κοινωνιολογίας	615	580	76	112	803	2	6	8	6	27,95	26,36
251	Μαθηματικών	661	609	147	200	1008	12	7	10	1	22,03	20,30

321	Οικονομικών Επιστημών	762	633	86	125	973	6	6	4	4	38,10	31,65
132	Παιδαγωγικό Δημοτικής Εκπαίδευσης	660	653	34	241	935	10	3	13	1	24,44	24,19
158	Παιδαγωγικό Προσχολικής Εκπαίδευσης	561	547	19	190	770	3	2	10	10	22,44	21,88
351	Πολιτικής Επιστήμης	547	523	38	60	645	4	4	2	5	36,47	34,87
115	Φιλολογίας	680	641	56	56	792	6	7	7	5	27,20	25,64
138	Φιλοσοφικών και Κοινωνικών Σπουδών	645	600	79	234	958	3	8	4	14	22,24	20,69
261	Φυσικής	544	497	145	205	894	13	10	7	0	18,13	16,57
270	Χημείας	271	257	35	52	358	16	8	2	0	10,42	9,88
151	Ψυχολογίας	448	418	68	109	625	2	5	8	4	23,58	22,00
Σύνολο Ιδρύματος:		9630	8880	1185	1951	12766	152	119	162	73	19,03	22,00

Κωδ. 33 ΠΟΛΥΤΕΧΝΕΙΟ ΚΡΗΤΗΣ

Περίοδος 2009-2010

Κωδ.	Τμήμα	Ενεργοί Φοιτητές	Τακτικοί	Ημιεν-εργοί	Ανενε-ρροί	Εγγεγραμ-μένοι	Καθηγη-τές	Αναπλη-ρωτές	Επίκου-ροι	Λέκτορες	Ενεργοί / Σύνολο ΕΠ	Τακτικοί / Σύνολο ΕΠ
1012		0	0	0	0	0					-	-
370	Αρχιτεκτόνων Μηχανικών	363	277	0	0	363	2	3	5	1	33,00	25,18
1024	Γενικό Τμήμα						9	6	11	3		
331	Ηλεκτρονικών Μηχανικών και Μηχανικών Υπολογιστών	736	561	102	52	890	13	3	9	0	29,44	22,44
242	Μηχανικών Ορυκτών Πόρων	376	282	68	113	557	24	6	12	3	8,36	6,27
230	Μηχανικών Παραγωγής και Διοίκησης	691	526	107	118	916	9	4	9	1	30,04	22,87
214	Μηχανικών Περιβάλλοντος	357	302	43	18	418	9	4	2	4	18,79	15,89
Σύνολο Ιδρύματος:		2523	1948	320	301	3144	66	26	48	12	16,60	15,89

Κωδ. 34 ΠΑΝΕΠΙΣΤΗΜΙΟ ΑΙΓΑΙΟΥ

Περίοδος 2009-2010

Κωδ.	Τμήμα	Ενεργοί Φοιτητές	Τακτικοί	Ημιεν-εργοί	Ανενε-ρροί	Εγγεγραμ-μένοι	Καθηγη-τές	Αναπλη-ρωτές	Επίκου-ροι	Λέκτορες	Ενεργοί / Σύνολο ΕΠ	Τακτικοί / Σύνολο ΕΠ
1013											-	-
310	Γεωγραφίας	373	299	25	99	497	4	5	8	2	19,63	15,74
320	Διοίκησης Επιχειρήσεων	415	278	77	225	717	2	7	11	3	18,04	12,09
372	Επιστήμης Τροφίμων και Διατροφής	86	86			86	0	0	2	2	21,50	21,50
250	Επιστημών της Θάλασσας	465	321	152	49	666	2	4	11	0	27,35	18,88

162	Επιστημών Προσχολικής Αγωγής και Εκπαιδευτικού Σχεδιασμού	628	572	6	104	738	9	3	6	2	31,40	28,60
167	Κοινωνικής Ανθρωπολογίας και Ιστορίας	367	247	42	102	511	1	4	10	4	19,32	13,00
348	Κοινωνιολογίας	615	469	48	67	730	2	7	6	1	38,44	29,31
252	Μαθηματικών	511	420	122	111	744	4	5	7	3	26,89	22,11
181	Μεσογειακών Σπουδών	825	606	0	53	659	3	4	8	2	48,53	35,65
222	Μηχανικών Οικονομίας και Διοίκησης	517	472	12	12	541	4	2	7	0	39,77	36,31
344	Μηχανικών Πληροφοριακών και Επικοινωνιακών Συστημάτων	422	340	50	61	533	5	0	9	6	21,10	17,00
238	Μηχανικών Σχεδίασης Προϊόντων και Συστημάτων	405	316	37	68	510	2	0	4	5	36,82	28,73
180	Ναυτιλίας και Επιχειρηματικών Υπηρεσιών	293	248	13	28	334	3	6	7	2	16,28	13,78
143	Παιδαγωγικό Δημοτικής Εκπαίδευσης	598	563	25	113	736	3	5	8	4	29,90	28,15
276	Περιβάλλοντος	367	278	79	35	481	8	2	9	2	17,48	13,24
354	Πολιτισμικής Τεχνολογίας και Επικοινωνίας	740	601	50	29	819	1	2	14	3	37,00	30,05
218	Στατιστικής και Αναλογιστικών και Χρηματοοικονομικών Μαθηματικών	307	230	55	0	362	0	3	10	2	20,47	15,33
Σύνολο Ιδρύματος:		7934	6346	793	1156	9664	53	59	137	43	27,17	15,33

Κωδ. 35 ΙΟΝΙΟ ΠΑΝΕΠΙΣΤΗΜΙΟ

Περίοδος

Κωδ.	Τμήμα	Ενεργοί Φοιτητές	Τακτικοί	Ημιενεργοί	Ανενεργοί	Εγγεγραμμένοι	Καθηγητές	Αναπληρωτές	Επίκουροι	Λέκτορες	Ενεργοί / Σύνολο ΕΠ	Τακτικοί / Σύνολο ΕΠ
386											-	-
1014											-	-
342	Αρχειονομίας και Βιβλιοθηκονομίας						5	5	4	5		
145	Ιστορίας						5	4	10	4		
407	Μουσικών Σπουδών						4	7	8	3		
385	Ξένων Γλωσσών, Μετάφρασης και Διερμηνείας						2	7	4	6		
366	Πληροφορικής						1	0	2	8		
367	Τεχνών Ήχου και Εικόνας						1	3	3	5		
Σύνολο Ιδρύματος:							18	26	31	31		

Κωδ. 36 ΠΑΝΕΠΙΣΤΗΜΙΟ ΘΕΣΣΑΛΙΑΣ

Περίοδος

Κωδ.	Τμήμα	Ενεργοί Φοιτητές	Τακτικοί	Ημιεν-εργοί	Ανενε-ρροί	Εγγεγραμ-μένοι	Καθηγη-τές	Αναπλη-ρωτές	Επίκου-ροι	Λέκτορες	Ενεργοί / Σύνολο ΕΠ	Τακτικοί / Σύνολο ΕΠ
1015											-	-
1016											-	-
236	Αρχιτεκτόνων Μηχανικών	407	310	51	22	480	4	9	6	2	19,38	14,76
284	Βιοχημείας και Βιοτεχνολογίας	309	254	36	14	359	4	3	4	10	14,71	12,10
360	Γεωπονίας Ιχθυολογίας και Υδάτινου Περιβάλλοντος	248	203	5	37	290	5	3	7	6	11,81	9,67
274	Γεωπονίας Φυτικής Παραγωγής και Αγροτικού Περιβάλλοντος	282	227	33	6	327	7	5	5	7	11,75	9,46
405	Επιστήμης Φυσικής Αγωγής και Αθλητισμού	493	422	35	80	608	5	5	10	5	19,72	16,88
300	Ιατρικής	407	360	58	11	476	21	22	41	18	3,99	3,53
177	Ιστορίας, Αρχαιολογίας και Κοινωνικής Ανθρωπολογίας	507	438	50	19	576	6	6	9	3	21,13	18,25
308	Κτηνιατρικής	246	195	17	33	296	4	9	3	9	9,84	7,80
220	Μηχανικών Η/Υ Τηλεπικοινωνιών και Δικτύων	790	628	25	66	881	5	6	6	3	39,50	31,40
228	Μηχανικών Χωροταξίας, Πολεοδομίας και Περιφερειακής Ανάπτυξης	327	297	7	16	350	8	5	6	0	17,21	15,63
332	Μηχανολόγων Μηχανικών	297	240	28	34	359	8	6	2	2	16,50	13,33
350	Οικονομικών Επιστημών	827	742	70	49	946	3	5	3	6	48,65	43,65
164	Παιδαγωγικό Δημοτικής Εκπαίδευσης	618	557	21	36	675	3	7	7	1	34,33	30,94
178	Παιδαγωγικό Ειδικής Αγωγής	400	380	20	31	451	4	7	8	3	18,18	17,27
166	Παιδαγωγικό Προσχολικής Εκπαίδευσης	471	468	35	61	567	5	6	5	6	21,41	21,27
208	Πολιτικών Μηχανικών	350	300	41	44	435	3	7	7	1	19,44	16,67
	Σύνολο Ιδρύματος:	6979	6021	532	559	8076	95	111	129	82	16,74	16,67

Κωδ. 37 ΧΑΡΟΚΟΠΕΙΟ ΠΑΝΕΠΙΣΤΗΜΙΟ

Περίοδος 2009-2010

Κωδ.	Τμήμα	Ενεργοί Φοιτητές	Τακτικοί	Ημιεν-εργοί	Ανενε-ρροί	Εγγεγραμ-μένοι	Καθηγη-τές	Αναπλη-ρωτές	Επίκου-ροι	Λέκτορες	Ενεργοί / Σύνολο ΕΠ	Τακτικοί / Σύνολο ΕΠ
356	Γεωγραφίας	441	355	30	33	504	2	6	6	2	27,56	22,19
294	Επιστήμης Διαιτολογίας και Διατροφής	305	259	21	60	386	5	3	10	4	13,86	11,77

144	Οικιακής Οικονομίας και Οικολογίας	273	217	25	48	346	3	3	8	4	15,17	12,06
412	Πληροφορικής και Τηλεματικής	134	134	0	0	134	3	1	2	4	13,40	13,40
Σύνολο Ιδρύματος:		1153	965	76	141	1370	13	13	26	14	17,47	13,40

Κωδ. 39 ΠΑΝΕΠΙΣΤΗΜΙΟ ΠΕΛΟΠΟΝΝΗΣΟΥ

Περίοδος

Κωδ.	Τμήμα	Ενεργοί Φοιτητές	Τακτικοί	Ημιεν- εργοί	Ανενε- ργοί	Εγγεγραμ- μένοι	Καθηγη- τές	Αναπλη- ρωτές	Επίκου- ροι	Λέκτορες	Ενεργοί / Σύνολο ΕΠ	Τακτικοί / Σύνολο ΕΠ
1017											-	-
1020											-	-
1019											-	-
1018											-	-
359	Επιστήμης και Τεχνολογίας Τηλεπικοινωνιών						2	3	5	4		
358	Επιστήμης και Τεχνολογίας Υπολογιστών						1	1	6	3		
362	Θεατρικών Σπουδών						1	2	3	5		
104	Ιστορίας, Αρχαιολογίας και Διαχείρισης Πολιτισμικών Αγαθών						3	1	9	6		
187	Κοινωνικής και Εκπαιδευτικής Πολιτικής						5	10	4	4		
190	Νοσηλευτικής						0	0	3	4		
361	Οικονομικών Επιστημών						2	1	1	8		
400	Οργάνωσης και Διαχείρισης Αθλητισμού						0	5	7	4		
411	Πολιτικής Επιστήμης και Διεθνών Σχέσεων						1	4	2	2		
189	Φιλολογίας						3	1	2	3		
Σύνολο Ιδρύματος:							18	28	42	43		

Κωδ. 40 ΠΑΝΕΠΙΣΤΗΜΙΟ ΣΤΕΡΕΑΣ ΕΛΛΑΔΑΣ

Περίοδος 2009-2010

Κωδ.	Τμήμα	Ενεργοί Φοιτητές	Τακτικοί	Ημιεν- εργοί	Ανενε- ργοί	Εγγεγραμ- μένοι	Καθηγη- τές	Αναπλη- ρωτές	Επίκου- ροι	Λέκτορες	Ενεργοί / Σύνολο ΕΠ	Τακτικοί / Σύνολο ΕΠ
191	Περιφερειακής Οικονομικής Ανάπτυξης	249	217			249	1	0	1	1	83,00	72,33
369	Πληροφορικής με εφαρμογές στη Βιοϊατρική	259	178	0	0	259	1	1	5	2	28,78	19,78
Σύνολο Ιδρύματος:		508	395	0	0	508	2	1	6	3	42,33	19,78

Κωδ. 41 ΕΛΛΗΝΙΚΟ ΑΝΟΙΚΤΟ ΠΑΝΕΠΙΣΤΗΜΙΟ**Περίοδος**

Κωδ.	Τμήμα	Ενεργοί Φοιτητές	Τακτικοί	Ημιεν- εργοί	Ανενε- ργοί	Εγγεγραμ- μένοι	Καθηγη- τές	Αναπλη- ρωτές	Επίκου- ροι	Λέκτορες	Ενεργοί / Σύνολο ΕΠ	Τακτικοί / Σύνολο ΕΠ
2050	Σχολή Ανθρωπιστικών Σπουδών						5	4	3	0		
2053	Σχολή Εφαρμοσμένων Τεχνών						1	0	1	1		
2052	Σχολή Θετικών Επιστημών και Τεχνολογίας						2	3	4	3		
2051	Σχολή Κοινωνικών Επιστημών						2	4	4	1		
Σύνολο Ιδρύματος:							10	11	12	5		

Κωδ. 42 ΔΙΕΘΝΕΣ ΠΑΝΕΠΙΣΤΗΜΙΟ**Περίοδος**

Κωδ.	Τμήμα	Ενεργοί Φοιτητές	Τακτικοί	Ημιεν- εργοί	Ανενε- ργοί	Εγγεγραμ- μένοι	Καθηγη- τές	Αναπλη- ρωτές	Επίκου- ροι	Λέκτορες	Ενεργοί / Σύνολο ΕΠ	Τακτικοί / Σύνολο ΕΠ
2054	Σχολή Οικονομίας και Διοίκησης						0	0	0	2		
Σύνολο Ιδρύματος:							0	0	0	2		

Στατιστική Φοιτητών ΤΕΙ

Περίοδος: 2009-2010

Κωδικός Ιδρ. 1 ΑΣΠΑΙΤΕ ΑΘΗΝΑΣ

Κωδ.	Τίτλος Τμήματος	Ενεργοί	Τακτικοί	Ημιενεργοί	Μη ενεργοί	Εγγεγραμ -μένοι	Μετα-πτυχιακοί	Υποψ. Διδάκτορες	Απόφοιτο ι η	Απόφοιτοι η+2	Απόφοιτοι >η+2	Διπλ. Μεταπτ.	Διπλ. PhD
444	Εκπαιδευτικών Πολιτικών Έργων Υποδομής	333	239	60	0	393	0	0	0	15	31	0	0
457	Εκπαιδευτικών Πολιτικών Δομικών Έργων	311	212	91	0	402	0	0	18	66	5	0	0
477	Εκπαιδευτικών Μηχανολογίας	434	317	141	0	575	0	0	8	55	15	0	0
497	Εκπαιδευτικών Ηλεκτρολογίας	402	318	44	0	446	0	0	8	47	11	0	0
507	Εκπαιδευτικών Ηλεκτρονικής	406	274	19	0	425	0	0	17	53	10	0	0
2011	Γενικό Τμήμα Παιδαγωγικών Μαθημάτων												
2016	Γενικό Τμήμα Γενικών Μαθημάτων												
2056	Γενικό Τμήμα Παιδαγωγικών Μαθημάτων ΑΣΠΑΙΤΕ Αθήνας												
2057	Γενικό Τμήμα Γενικών Μαθημάτων ΑΣΠΑΙΤΕ Αθήνας												
10001	Εκπαιδευτικών Ηλεκτρολογίας ΑΣΠΑΙΤΕ Αθήνας - Μονοετές												
10002	Εκπαιδευτικών Ηλεκτρονικής ΑΣΠΑΙΤΕ Αθήνας - Μονοετές												
10003	Εκπαιδευτικών Μηχανολογίας ΑΣΠΑΙΤΕ Αθήνας - Μονοετές												
10004	Εκπαιδευτικών Πολιτικών Δομικών Έργων ΑΣΠΑΙΤΕ Αθήνας - Μονοετές												
10005	Εκπαιδευτικών Πολιτικών Έργων Υποδομής ΑΣΠΑΙΤΕ Αθήνας - Μονοετές												
10006	Εκπαιδευτικών Ηλεκτρολογίας ΑΣΠΑΙΤΕ Αθήνας - Εναπομείναντες												
10007	Εκπαιδευτικών Ηλεκτρονικής ΑΣΠΑΙΤΕ Αθήνας - Εναπομείναντες												
10008	Εκπαιδευτικών Μηχανολογίας ΑΣΠΑΙΤΕ Αθήνας - Εναπομείναντες												
10009	Εκπαιδευτικών Πολιτικών Δομικών Έργων ΑΣΠΑΙΤΕ Αθήνας - Εναπομείναντες												

ΣΥΝΟΛΟ ΙΔΡΥΜΑΤΟΣ **1886 1360 355 0 2241 0 0 51 236 72 0 0**

Κωδικός Ιδρ. 2 ΤΕΙ ΑΘΗΝΑΣ

<i>Κωδ.</i>	<i>Τίτλος Τμήματος</i>	<i>Ενεργοί</i>	<i>Τακτικοί</i>	<i>Ημιενεργοί</i>	<i>Μη</i>	<i>Εγγεγραμ</i>	<i>Μετα-</i>	<i>Υποψ.</i>	<i>Απόφοιτοι</i>	<i>Απόφοιτοι</i>	<i>Απόφοιτοι</i>	<i>Διπλ.</i>	<i>Διπλ.</i>
					<i>ενεργοί</i>	<i>-μένοι</i>	<i>πτυχιακοί</i>	<i>Διδάκτορες</i>	<i>ι n</i>	<i>n+2</i>	<i>>n+2</i>	<i>Μεταπτ.</i>	<i>PhD</i>
443	Πολιτικών Έργων Υποδομής	695	450	266	0	961			0	21	41		
480	Τεχνολογίας Ιατρικών Οργάνων	566	384	260	27	853			0	28	57		
501	Ηλεκτρονικής	774	503	464	58	1296			0	25	83		
509	Τοπογραφίας	512	337	195	63	770			0	22	50		
511	Ναυπηγικής	488	327	210	48	746			0	23	32		
512	Ενεργειακής Τεχνολογίας	509	347	379	0	888			0	11	52		
517	Τεχνολογίας Γραφικών Τεχνών	408	278	109	55	572			0	28	31		
518	Φωτογραφίας και Οπτικοακουστικών Τεχνών	464	342	122	139	725			0	13	28		
519	Εσωτερικής Αρχιτεκτονικής, Διακόσμησης και Σχεδιασμού Αντικειμένων	535	429	134	30	699			0	35	34		
520	Συντήρησης Αρχαιοτήτων και Έργων Τέχνης	293	187	87	30	410			0	30	38		
521	Γραφιστικής	460	337	114	60	634			1	40	44		
581	Εμπορίας και Διαφήμισης	1184	876	119	154	1457			0	101	59		
585	Διοίκησης Επιχειρήσεων	1231	738	399	117	1747			0	111	90		
599	Βιβλιοθηκονομίας και Συστημάτων Πληροφόρησης	488	364	92	57	637			0	78	26		
603	Τουριστικών Επιχειρήσεων	805	442	414	175	1394			0	64	113		
615	Φυσικοθεραπείας	797	616	108	18	923			0	83	31		
619	Εργοθεραπείας	472	373	46	30	548			5	69	24		
621	Ιατρικών Εργαστηρίων	692	517	101	24	817			0	132	29		
627	Ραδιολογίας - Ακτινολογίας	453	377	66	0	519			0	126	25		
629	Οδοντικής Τεχνολογίας	446	340	59	34	539			0	44	15		
631	Διοίκησης Μονάδων Υγείας και Πρόνοιας	703	546	151	32	886			0	71	30		
633	Δημόσιας Υγιεινής	499	377	72	7	578			0	72	16		
635	Οπτικής και Οπτομετρίας	476	396	58	0	534			0	48	23		

637	Αισθητικής και Κοσμετολογίας	554	402	111	48	713	1	70	57
645	Νοσηλευτικής Α'	772	648	158	5	935	0	126	54
655	Μαιευτικής	592	494	69	8	669	0	105	25
661	Κοινωνικής Εργασίας	789	613	83	81	953	1	122	54
667	Επισκεπτών και Επισκεπτριών Υγείας	439	341	43	24	506	0	95	26
690	Προσχολικής Αγωγής	676	556	55	12	743	0	99	25
711	Πληροφορικής	816	473	380	121	1317	1	68	106
716	Τεχνολογίας Τροφίμων	854	617	345	97	1296	0	9	51
718	Οινολογίας και Τεχνολογίας Ποτών	437	320	168	16	621	0	22	88
2001	Γενικό τμήμα βασικών ιατρικών μαθημάτων								
2008	Γενικό Τμήμα Μαθηματικών								
2009	Γενικό Τμήμα Φυσικής Χημείας & Τεχνολογίας Υλικών								
2012	Κέντρο Ξένων Γλωσσών & Φυσικής Αγωγής								
2058	Γενικό Τμήμα Μαθηματικών ΤΕΙ Αθήνας								
2059	Γενικό Τμήμα Φυσικής, Χημείας και Τεχνολογίας Υλικών ΤΕΙ Αθήνας								
2060	Γενικό Τμήμα Βασικών Ιατρικών Μαθημάτων ΤΕΙ Αθήνας								
6452	Νοσηλευτικής Β'	867	669	171	0	1038	0	166	64
ΣΥΝΟΛΟ ΙΔΡΥΜΑΤΟΣ		20746	15016	5608	1570	27924	9	2157	1521

Κωδικός Ιδρ. 3 ΤΕΙ ΔΥΤΙΚΗΣ ΜΑΚΕΔΟΝΙΑΣ

Κωδ.	Τίτλος Τμήματος	Ενεργοί	Τακτικοί	Ημιενεργοί	Μη ενεργοί	Εγγεγραμ -μένοι	Μετα-πτυχιακοί	Υποψ. Διδάκτορες	Απόφοιτοι ι n	Απόφοιτοι n+2	Απόφοιτοι >n+2	Διπλ. Μεταπτ.	Διπλ. PhD
473	Μηχανολογίας	884	620	272	125	1281			2	28	54		
495	Ηλεκτρολογίας	826	491	236	566	1628	56			21	36		
514	Τεχνολογιών Αντιρρύπανσης	578	265	171	134	883			3	25	45		
530	Τμήμα Επιχειρησιακής Πληροφορικής	24	24		0	24							
537	Φυτικής Παραγωγής	672	246	197	546	1415				8	29		
542	Ζωϊκής Παραγωγής	581	242	71	156	808			3	21	12		

558	Χρηματοοικονομικών Εφαρμογών	710	447	123	200	1033		12	68	43
571	Λογιστικής	1375	1042	157	452	1984		18	82	30
580	Διεθνούς Εμπορίου	712	310	467	408	1587	63		112	88
592	Βιομηχανικού Σχεδιασμού	760	344	358	233	1351			26	44
596	Διοίκησης Επιχειρήσεων	919	639	287	252	1458	69	17	73	18
662	Τμήμα Μαιευτικής	69	69		0	69				
721	Γεωτεχνολογίας και Περιβάλλοντος	840	338	214	253	1307		3	65	59
726	Εμπορίας και Ποιοτικού Ελέγχου Αγροτικών Προϊόντων	648	307	112	331	1091		14	104	27
730	Δημοσίων Σχέσεων και Επικοινωνίας	1465	1046	452	217	2134		16	70	46
734	Εφαρμογών Πληροφορικής στη Διοίκηση και στην Οικονομία	667	478	21	4	692			65	3
735	Πληροφορικής και Τεχνολογίας Η/Υ	813	960	22	9	844		11	11	1
749	Διοίκησης Συστημάτων Εφοδιασμού	14	14		0	14				
2017	Γενικό Τμήμα Θετικών Επιστημών									
2018	Κέντρο Ξένων Γλωσσών και Φυσικής Αγωγής									
2061	Γενικό Τμήμα Θετικών Επιστημών ΤΕΙ Δυτ. Μακεδονίας									

ΣΥΝΟΛΟ ΙΔΡΥΜΑΤΟΣ	12557	7882	3160	3886	19603	188		99	779	535
-------------------------	--------------	-------------	-------------	-------------	--------------	------------	--	-----------	------------	------------

Κωδικός Ιδρ. 4 ΤΕΙ ΗΠΕΙΡΟΥ

Κωδ.	Τίτλος Τμήματος	Ενεργοί	Τακτικοί	Ημιενεργοί	Μη ενεργοί	Εγγεγραμ -μένοι	Μετα-πτυχιακοί	Υποψ. Διδάκτορες	Απόφοιτοι ι n	Απόφοιτοι n+2	Απόφοιτοι >n+2	Διπλ. Μεταπτ.	Διπλ. PhD
538	Φυτικής Παραγωγής	423	119	161	264	848			0	16	29		
540	Ζωϊκής Παραγωγής	328	108	129	115	572			2	24	31		
548	Ιχθυοκομία, Αλιείας	337	62	89	390	816			2	15	29		
556	Ανθοκομίας και Αρχιτεκτονικής Τοπίου	256	120	209	157	622			0	24	42		
578	Λογιστικής	885	568	209	208	1302			8	38	33		
602	Εφαρμογών Ξένων Γλωσσών στη Διοίκηση και στο Εμπόριο	810	573	85	189	1084			4	29	18		
610	Τουριστικών Επιχειρήσεων	156	67	52	358	566			0	8	10		
620	Λογοθεραπείας	792	708	22	31	845			11	56	5		

654	Νοσηλευτικής	976	848	44	18	1038		34	104	13
692	Βρεφονηπιοκομίας	867	799	11	33	911		42	135	12
696	Λαϊκής και Παραδοσιακής Μουσικής	592	480	122	30	744		2	6	29
710	Τεχνολογίας Πληροφορικής και Τηλεπικοινωνιών (μετονομασία Τηλεπληροφορικής και Διοίκησης)	1144	733	222	30	1396		5	92	50
732	Χρηματοοικονομικής και Ελεγκτικής	445	220	88	68	601		11	81	28
ΣΥΝΟΛΟ ΙΔΡΥΜΑΤΟΣ		8011	5405	1443	1891	11345		121	628	329

Κωδικός Ιδρ. 5 ΤΕΙ ΘΕΣΣΑΛΟΝΙΚΗΣ

<i>Κωδ.</i>	<i>Τίτλος Τμήματος</i>	<i>Ενεργοί</i>	<i>Τακτικοί</i>	<i>Ημιενεργοί</i>	<i>Μη</i>	<i>Εγγεγραμ</i>	<i>Μετα-</i>	<i>Υποψ.</i>	<i>Απόφοιτοι</i>	<i>Απόφοιτοι</i>	<i>Απόφοιτοι</i>	<i>Διπλ.</i>	<i>Διπλ.</i>
					<i>ενεργοί</i>	<i>-μένοι</i>	<i>πτυχιακοί</i>	<i>Διδάκτορες</i>	<i>ι η</i>	<i>n+2</i>	<i>>n+2</i>	<i>Μεταπτ.</i>	<i>PhD</i>
447	Πολιτικών Έργων Υποδομής	721	523	227	135	1083	0	0	1	43	78	0	0
505	Ηλεκτρονικής	1113	806	373	154	1640	0	0	3	28	85	0	0
516	Οχημάτων	795	592	203	32	1030	0	0	0	24	43	0	0
531	Φυτικής Παραγωγής	869	473	338	273	1480	0	0	1	65	65	0	0
539	Ζωϊκής Παραγωγής	534	291	318	119	971	0	0	0	43	31	0	0
543	Αγροτικής Ανάπτυξης και Διοίκησης Γεωργικών Επιχειρήσεων	461	295	224	128	813	0	0	0	20	38	0	0
547	Τεχνολογίας Αλιείας και Υδατοκαλλιεργειών	360	136	140	51	687	0	0	0	8	18	0	0
549	Τυποποίησης και Διακίνησης Προϊόντων	665	423	96	52	813	0	0	0	19	0	0	0
561	Λογιστικής	1828	1376	217	268	2313	0	0	0	194	90	0	0
583	Εμπορίας και Διαφήμισης	1139	839	144	173	1456	0	0	0	101	38	0	0
601	Βιβλιοθηκονομίας και Συστημάτων Πληροφόρησης	613	391	116	124	853	0	0	0	55	30	0	0
605	Τουριστικών Επιχειρήσεων	666	427	197	146	1011	0	0	0	85	75	0	0
617	Φυσικοθεραπείας	636	536	35	142	813	0	0	0	113	21	0	0
623	Ιατρικών Εργαστηρίων	601	494	66	10	677	0	0	43	113	26	0	0
639	Αισθητικής και Κοσμετολογίας	595	483	55	12	662	0	0	0	226	26	0	0
647	Νοσηλευτικής	1229	1018	116	73	1418	0	0	0	226	26	0	0
657	Μαιευτικής	366	305	29	24	419	0	0	20	69	13	0	0
694	Βρεφονηπιοκομίας	701	614	23	112	836	0	0	0	112	5	0	0
703	Σχεδιασμού και Παραγωγής Ενδυμάτων	493	329	125	127	745	0	0	0	29	32	0	0

712	Πληροφορικής	787	476	422	93	1302	0	0	1	31	35	0	0
717	Τεχνολογίας Τροφίμων	699	486	318	40	1057	0	0	0	11	47	0	0
719	Διατροφής και Διαιτολογίας	869	584	269	45	1183	0	0	0	31	102	0	0
720	Αυτοματισμού	770	557	342	62	1174	0	0	0	23	75	0	0
2002	Κέντρο Ξένων Γλωσσών και Φυσικής Αγωγής												
2003	Γενικό Τμήμα Θετικών Επιστημών												
2062	Γενικό Τμήμα Θετικών Επιστημών ΤΕΙ Θεσσαλονίκης												
ΣΥΝΟΛΟ ΙΔΡΥΜΑΤΟΣ		17510	12454	4393	2395	24436	0	0	69	1669	999	0	0

Κωδικός Ιδρ. 6 ΤΕΙ ΙΟΝΙΩΝ ΝΗΣΩΝ

<i>Κωδ.</i>	<i>Τίτλος Τμήματος</i>	<i>Ενεργοί</i>	<i>Τακτικοί</i>	<i>Ημιανεργοί</i>	<i>Μη</i>	<i>Εγγεγραμ</i>	<i>Μετα-</i>	<i>Υποψ.</i>	<i>Απόφοιτο</i>	<i>Απόφοιτοι</i>	<i>Απόφοιτοι</i>	<i>Διπλ.</i>	<i>Διπλ.</i>
					<i>ενεργοί</i>	<i>-μένοι</i>	<i>πτυχιακοί</i>	<i>Διδάκτορες</i>	<i>ι n</i>	<i>n+2</i>	<i>>n+2</i>	<i>Μεταπτ.</i>	<i>PhD</i>
508	Τεχνολογίας Πληροφορικής και Τηλεπικοινωνιών												
546	Τεχνολογίας Βιολογικής Γεωργίας & Τροφίμων												
590	Διοίκησης Επιχειρήσεων												
606													
697	Τεχνολογίας Ήχου και Μουσικών Οργάνων												
698	Τεχνολογίας Περιβάλλοντος και Οικολογίας												
733	Εφαρμογών Πληροφορικής στη Διοίκηση και στην Οικονομία												
741	Δημοσίων Σχέσεων και Επικοινωνίας												
748	Προστασία και συντήρηση Πολιτιστικής Κληρονομιάς												
ΣΥΝΟΛΟ ΙΔΡΥΜΑΤΟΣ													

Κωδικός Ιδρ. 7 ΤΕΙ ΚΑΒΑΛΑΣ

<i>Κωδ.</i>	<i>Τίτλος Τμήματος</i>	<i>Ενεργοί</i>	<i>Τακτικοί</i>	<i>Ημιανεργοί</i>	<i>Μη</i>	<i>Εγγεγραμ</i>	<i>Μετα-</i>	<i>Υποψ.</i>	<i>Απόφοιτο</i>	<i>Απόφοιτοι</i>	<i>Απόφοιτοι</i>	<i>Διπλ.</i>	<i>Διπλ.</i>
					<i>ενεργοί</i>	<i>-μένοι</i>	<i>πτυχιακοί</i>	<i>Διδάκτορες</i>	<i>ι n</i>	<i>n+2</i>	<i>>n+2</i>	<i>Μεταπτ.</i>	<i>PhD</i>
471	Μηχανολογίας												
493	Ηλεκτρολογίας												
513	Τεχνολογίας Πετρελαίου και Φυσικού Αερίου												
528	Αρχιτεκτονικής Τοπίου												

550 Δασοπονίας και Διαχείρισης Φυσικού Περιβάλλοντος
 569 Λογιστικής
 586 Διαχείρισης Πληροφοριών
 587 Διοίκησης Επιχειρήσεων
 724 Βιομηχανικής Πληροφορικής
 744 Νοσηλευτικής
 752 Οινολογίας και Τεχνολογίας Ποτών
 2006 Γενικό Τμήμα Θετικών Επιστημών
 2063 Γενικό Τμήμα Θετικών Επιστημών ΤΕΙ Καβάλας

ΣΥΝΟΛΟ ΙΔΡΥΜΑΤΟΣ

Κωδικός Ιδρ. 8 ΤΕΙ ΚΑΛΑΜΑΤΑΣ

<i>Κωδ. Τίτλος Τμήματος</i>	<i>Ενεργοί</i>	<i>Τακτικοί</i>	<i>Ημιενεργοί</i>	<i>Μη ενεργοί</i>	<i>Εγγεγραμ -μένοι</i>	<i>Μετα-πτυχιακοί</i>	<i>Υποψ. Διδάκτορες</i>	<i>Απόφοιτοι ι n</i>	<i>Απόφοιτοι n+2</i>	<i>Απόφοιτοι >n+2</i>	<i>Διπλ. Μεταπτ.</i>	<i>Διπλ. PhD</i>
515 Τεχνολογίας Τροφίμων	383	168	204	20	607	0	0	0	5	33	0	0
529 Τεχνολογίας Πληροφορικής και Τηλεπικοινωνιών	680	601	0	0	680	0	0	0	0	0	0	0
536 Φυτικής Παραγωγής	540	272	252	203	995	0	0	1	7	33	0	0
554 Βιολογικών Θερμοκηπιακών Καλλιεργειών και Ανθοκομίας	383	201	147	82	612	0	0	0	10	31	0	0
584 Τοπικής Αυτοδιοίκησης	813	419	225	80	1118	0	0	0	57	75	0	0
594 Διοίκηση Μονάδων Υγείας και Πρόνοιας	884	555	183	79	1146	0	0	1	49	97	0	0
663 Λογοθεραπείας	204	204	0	0	204	0	0	0	0	0	0	0
731 Χρηματοοικονομικής και Ελεγκτικής	743	441	156	24	923	0	0	0	52	63	0	0
ΣΥΝΟΛΟ ΙΔΡΥΜΑΤΟΣ	4630	2861	1167	488	6285	0	0	2	180	332	0	0

Κωδικός Ιδρ. 9 ΤΕΙ ΚΡΗΤΗΣ

<i>Κωδ. Τίτλος Τμήματος</i>	<i>Ενεργοί</i>	<i>Τακτικοί</i>	<i>Ημιενεργοί</i>	<i>Μη ενεργοί</i>	<i>Εγγεγραμ -μένοι</i>	<i>Μετα-πτυχιακοί</i>	<i>Υποψ. Διδάκτορες</i>	<i>Απόφοιτοι ι n</i>	<i>Απόφοιτοι n+2</i>	<i>Απόφοιτοι >n+2</i>	<i>Διπλ. Μεταπτ.</i>	<i>Διπλ. PhD</i>
453 Πολιτικών Δομικών Έργων												
469 Μηχανολογίας												
491 Ηλεκτρολογίας												

- 526 Εμπορίας και Διαφήμισης
- 527 Χρηματοοικονομικής και Ασφαλιστικής
- 532 Φυσικών Πόρων και Περιβάλλοντος
- 535 Φυτικής Παραγωγής
- 552 Βιολογικών Θερμοκηπιακών Καλλιεργειών και Ανθοκομίας
- 567 Λογιστικής
- 593 Διοίκησης Επιχειρήσεων
- 611 Τουριστικών Επιχειρήσεων
- 628 Διατροφής και Διαιτολογίας
- 643 Κοινωνικής Εργασίας
- 644 Μουσικής Τεχνολογίας και Ακουστικής
- 653 Νοσηλευτικής
- 709 Ηλεκτρονικής
- 725 Εφαρμοσμένης Πληροφορικής και Πολυμέσων
- 751 Επιχειρηματικού Σχεδιασμού και Πληροφοριακών Συστημάτων
- 2019 Γενικό Τμήμα
- 2020 Κέντρο Ξένων Γλωσσών & Φυσικής Αγωγής
- 2064 Γενικό Τμήμα Θετικών Επιστημών ΤΕΙ Κρήτης

ΣΥΝΟΛΟ ΙΔΡΥΜΑΤΟΣ

Κωδικός Ιδρ. 10 ΤΕΙ ΛΑΜΙΑΣ

<i>Κωδ. Τίτλος Τμήματος</i>	<i>Ενεργοί</i>	<i>Τακτικοί</i>	<i>Ημιενεργοί</i>	<i>Μη</i>	<i>Εγγεγραμ</i>	<i>Μετα-</i>	<i>Υποψ.</i>	<i>Απόφοιτοι</i>	<i>Απόφοιτοι</i>	<i>Απόφοιτοι</i>	<i>Διπλ.</i>	<i>Διπλ.</i>
				<i>ενεργοί</i>	<i>-μένοι</i>	<i>πτυχιακοί</i>	<i>Διδάκτορες</i>	<i>ι n</i>	<i>n+2</i>	<i>>n+2</i>	<i>Μεταπτ.</i>	<i>PhD</i>
498 Ηλεκτρολογίας	895	563	342	162	1399			0	5	36		
506 Πληροφορικής και Τεχνολογίας Η/Υ	1295	863	237	76	1608	0	0	0	40	44	0	0
551 Δασσπονίας και Διαχείρισης Φυσικού Περιβάλλοντος	297	127	90	44	431			2	49	34		
608	271	41	101	334	706				18	19		
652 Νοσηλευτικής	935	781	32	144	1111				141	14		
659 Φυσικοθεραπείας	558	419	91	121	770			1	27	18		

705 Ηλεκτρονικής	737	452	206	159	1102	0	0	0	20	62	0	0
745 Εμπορίας & Διαφήμισης	184	184			184							
2000 Ξένων Γλωσσών & Φυσικής Αγωγής												

ΣΥΝΟΛΟ ΙΔΡΥΜΑΤΟΣ

5172 3430 1099 1040 7311 0 0 3 300 227 0 0

Κωδικός Ιδρ. 11 ΤΕΙ ΛΑΡΙΣΑΣ

<i>Κωδ.</i>	<i>Τίτλος Τμήματος</i>	<i>Ενεργοί</i>	<i>Τακτικοί</i>	<i>Ημιενεργοί</i>	<i>Μη Εγγεγραμ- ενεργοί</i>	<i>Μετα- πτυχιακοί</i>	<i>Υποψ. Διδάκτορες</i>	<i>Απόφοιτοι i n</i>	<i>Απόφοιτοι n+2</i>	<i>Απόφοιτοι >n+2</i>	<i>Διπλ. Μεταπτ.</i>	<i>Διπλ. PhD</i>
451	Πολιτικών Έργων Υποδομής	932	627	212	417	1561		1	18	106		
456	Πολιτικών Δομικών Έργων	139	139			139						
467	Μηχανολογίας	993	708	324	222	1539			26	72		
489	Ηλεκτρολογίας	851	565	285	164	1300			22	68		
522	Σχεδιασμού και Τεχνολογίας Ξύλου και Επίπλου	375	192	142	72	589			21	36		
533	Φυτικής Παραγωγής	445	176	304	170	919			14	84		
541	Ζωϊκής Παραγωγής	514	119	184	701	1399		2	18	45		
545	Μηχανικής Βιοσυστημάτων	345	104	269	108	722			2	25		
553	Δασοπονίας και Διαχείρισης Φυσικού Περιβάλλοντος	339	100	154	60	553			40	60		
565	Λογιστικής	1280	994	147	161	1588		7	156	59		
582	Διοίκησης και Διαχείρισης Έργων	608	338	156	43	807			62	61		
591	Διοίκησης Επιχειρήσεων	993	751	183	209	1385		3	110	72		
609	Τουριστικών Επιχειρήσεων	433	132	185	291	909			33	66		
625	Ιατρικών Εργαστηρίων	891	712	85	45	1021			108	33		
651	Νοσηλευτικής	901	777	43	65	1009			156	30		
723	Τεχνολογίας Πληροφορικής και Τηλεπικοινωνιών	1421	983	493	52	1966			28	78		
738	Ανακαίνισης και Αποκατάστασης Κτιρίων	224	147			224						
739	Τεχνολογίας Τροφίμων	600	525			600						
747	Διατροφής και Διαιτολογίας	180	180			180						
2004	Γενικό Τμήμα Θετικών Επιστημών											
2005	Κέντρο Ξένων Γλωσσών & Φυσικής Αγωγής											
2065	Γενικό Τμήμα Θετικών Επιστημών ΤΕΙ Λαρίσας											

ΣΥΝΟΛΟ ΙΔΡΥΜΑΤΟΣ		12464	8269	3166	2780	18410	13	814	895	
Κωδικός Ιδρ. 12 ΤΕΙ ΜΕΣΣΟΛΟΓΓΙΟΥ										
Κωδ.	Τίτλος Τμήματος	Ενεργοί	Τακτικοί Ημιενεργοί	Μη ενεργοί	Εγγεγραμ -μένοι	Μετα-πτυχιακοί Διδάκτορες	Υποψ. ι n	Απόφοιτοι n+2	Απόφοιτοι >n+2	Διπλ. Μεταπτ. Διπλ. PhD
544	Μηχανολογίας και Υδάτινων Πόρων	262	86	195	6	463		1	25	
555	Υδατοκαλλιεργειών και Αλιευτικής Διαχείρισης	243	61	216	8	467		10	34	
557	Θερμοκηπιακών Καλλιεργειών και Ανθοκομίας	282	100	195	9	486		6	40	
579	Λογιστικής	1143	873	195	5	1343		122	114	
598	Διοίκησης Κοινωνικών-Συνεταιριστικών Επιχ/σεων και Οργανώσεων	878	621	214	6	1098		54	62	
729	Εφαρμογών Πληροφορικής στη Διοίκηση και στην Οικονομία	1009	525	245	7	1261	4	94	85	
736	Τηλεπικοινωνιακών Συστημάτων και Δικτύων	954	691			954	1	12		
753	Αυτοματισμού	60	60			60				
ΣΥΝΟΛΟ ΙΔΡΥΜΑΤΟΣ		4831	3017	1260	41	6132	5	299	360	

Κωδικός Ιδρ. 13 ΤΕΙ ΠΑΤΡΑΣ

Κωδ.	Τίτλος Τμήματος	Ενεργοί	Τακτικοί Ημιενεργοί	Μη ενεργοί	Εγγεγραμ -μένοι	Μετα-πτυχιακοί Διδάκτορες	Υποψ. ι n	Απόφοιτοι n+2	Απόφοιτοι >n+2	Διπλ. Μεταπτ. Διπλ. PhD
449	Πολιτικών Έργων Υποδομής	893	555	311	278	1482	2	46	92	
465	Μηχανολογίας	1014	637	458	417	1889	4	35	96	
487	Ηλεκτρολογίας	1021	666	491	457	1969	2	22	71	
523	Ανακαίνισης και Αποκατάστασης Κτιρίων	760	441	205	224	1189		70	28	
524	Πληροφορικής και Μέσων Μαζικής Ενημέρωσης	1024	718	23	15	1062		19	5	
525	Εφαρμογών Πληροφορικής στη Διοίκηση και στην Οικονομία	741	439	35	31	807		16	2	
563	Λογιστικής	1541	914	611	297	2449		148	198	
589	Διοίκησης Επιχειρήσεων	1582	953	337	432	2351		113	114	
607	Τουριστικών Επιχειρήσεων	582	246	122	137	841		25	125	
616	Φυσικοθεραπείας	824	542	14	9	847		84		
618	Λογοθεραπείας	548	358	64	52	664		96	26	

641 Κοινωνικής Εργασίας	820	522	62	66	948	220	26	
649 Νοσηλευτικής	1190	797	73	73	1336	257	29	
728 Επιχειρηματικού Σχεδιασμού και Πληροφοριακών Συστημάτων	1107	720	188	174	1469	100	76	
742 Οπτικής και Οπτομετρίας	261	261			261			
743 Μουσειολογίας, Μουσειογραφείας και Σχεδιασμού Εκθέσεων	207	207			207			
746 Εμπορίας και Διαφήμισης	44	44			44			
ΣΥΝΟΛΟ ΙΔΡΥΜΑΤΟΣ	14159	9020	2994	2662	19815	8	1251	888

Κωδικός Ιδρ. 14 ΤΕΙ ΠΕΙΡΑΙΑ

Κωδ. Τίτλος Τμήματος	Ενεργοί	Τακτικοί	Ημιενεργοί	Μη Εγγεγραμ- ενεργοί	Μετα- μένοι	Υποψ. πτυχιακοί	Απόφοιτοι ι n	Απόφοιτοι n+2	Απόφοιτοι >n+2	Διπλ. Μεταπτ.	Διπλ. PhD
445 Πολιτικών Δομικών Έργων											
461 Μηχανολογίας											
483 Ηλεκτρολογίας											
503 Ηλεκτρονικής											
559 Λογιστικής											
604 Τουριστικών Επιχειρήσεων											
701 Κλωστοϋφαντουργίας											
713 Ηλεκτρονικών Υπολογιστικών Συστημάτων											
714 Αυτοματισμού											
715 Διοίκησης Επιχειρήσεων											
2015 Κέντρο Ξένων Γλωσσών & Φυσικής Αγωγής											
2021 Γενικό Τμήμα Φυσικής, Χημείας και Τεχνολογίας Υλικών											
2022 Γενικό Τμήμα Μαθηματικών											
2066 Γενικό Τμήμα Μαθηματικών ΤΕΙ Πειραιά											
2067 Γενικό Τμήμα Φυσικής, Χημείας και Τεχνολογίας Υλικών ΤΕΙ Πειραιά											
ΣΥΝΟΛΟ ΙΔΡΥΜΑΤΟΣ											

Κωδικός Ιδρ. 15 ΤΕΙ ΣΕΡΡΩΝ

Κωδ. Τίτλος Τμήματος	Ενεργοί	Τακτικοί Ημιενεργοί	Μη ενεργοί	Εγγεγραμ -μένοι	Μετα-πτυχιακοί	Υποψ. Διδάκτορες	Απόφοιτο ι n	Απόφοιτοι n+2	Απόφοιτοι >n+2	Διπλ. Μεταπτ.	Διπλ. PhD
455 Πολιτικών Δομικών Έργων	1222	801	402	236	1860			48	77		
475 Μηχανολογίας	931	547	277	379	1587		5	19	19		
510 Γεωπληροφορικής και Τοπογραφίας	874	708	371	102	1245		3	34	62		
575 Λογιστικής	1605	1213	406	613	2624		27	100	127		
595 Διοίκησης Επιχειρήσεων	1214	805	204	635	2053		33	77	74		
727 Πληροφορικής και Επικοινωνιών	1408	911	297	288	2001		1	37	47		
750 Εσωτερικής Αρχιτεκτονικής, Διακόσμησης και Σχεδιασμού Αντικειμένων	96	96			144						
2010 Τμήμα Ξένων Γλωσσών και Φυσικής Αγωγής											
ΣΥΝΟΛΟ ΙΔΡΥΜΑΤΟΣ	7350	5081	1957	2253	11514		69	315	406		

Κωδικός Ιδρ. 16 ΤΕΙ ΧΑΛΚΙΔΑΣ

Κωδ. Τίτλος Τμήματος	Ενεργοί	Τακτικοί Ημιενεργοί	Μη ενεργοί	Εγγεγραμ -μένοι	Μετα-πτυχιακοί	Υποψ. Διδάκτορες	Απόφοιτο ι n	Απόφοιτοι n+2	Απόφοιτοι >n+2	Διπλ. Μεταπτ.	Διπλ. PhD
479 Μηχανολογίας											
499 Ηλεκτρολογίας											
577 Λογιστικής											
597 Διοίκησης Επιχειρήσεων											
722 Αυτοματισμού											
737 Τεχνολογίας Αεροσκαφών											
740 Διοίκησης Συστημάτων Εφοδιασμού											
2014 Γενικό Τμήμα Θετικών Επιστημών											
2068 Γενικό Τμήμα Θετικών Επιστημών ΤΕΙ Χαλκίδας											
ΣΥΝΟΛΟ ΙΔΡΥΜΑΤΟΣ											

Κωδικός Ιδρ. 17 ΥΠΟΥΡΓΕΙΟ ΠΟΛΙΤΙΣΜΟΥ

Κωδ. Τίτλος Τμήματος	Ενεργοί	Τακτικοί Ημιενεργοί	Μη ενεργοί	Εγγεγραμ -μένοι	Μετα-πτυχιακοί	Υποψ. Διδάκτορες	Απόφοιτο ι n	Απόφοιτοι n+2	Απόφοιτοι >n+2	Διπλ. Μεταπτ.	Διπλ. PhD
-----------------------------	----------------	----------------------------	-------------------	------------------------	-----------------------	-------------------------	---------------------	----------------------	--------------------------	----------------------	------------------

613

614

ΣΥΝΟΛΟ ΙΔΡΥΜΑΤΟΣ

ΣΥΝΟΛΟ ΑΕΙ	109316	73795	26602	19006	155016	188	0	449	8628	6564	0	0
------------	--------	-------	-------	-------	--------	-----	---	-----	------	------	---	---

6. Ποσοτικά Στοιχεία Διδακτικού Προσωπικού

Στατιστική Προσωπικού Πανεπιστήμια - ΤΕΙ

Περίοδος: 2009-2010

Κωδικός Ιδρ. 1 ΑΣΠΑΙΤΕ ΑΘΗΝΑΣ

Κωδ.	Τίτλος Τμήματος	Καθηγητές	Αναπλ. καθηγητές	Επικ. Καθηγητές	Λέκτορες / Εφαρμογών	ΕΕΔΙΠ/ΕΔΙΠ	Επί συμβάσει	Τεχνικό εργαστ.	Διοικ. Προσωπικό
444	Εκπαιδευτικών Πολιτικών Έργων Υποδομής	1	1		1	2			
457	Εκπαιδευτικών Πολιτικών Δομικών Έργων	1	1		2	2			
477	Εκπαιδευτικών Μηχανολογίας	1	2		2	3			
497	Εκπαιδευτικών Ηλεκτρολογίας	2	0		2	2			
507	Εκπαιδευτικών Ηλεκτρονικής	1	2		3	2			
2056	Γενικό Τμήμα Παιδαγωγικών Μαθημάτων ΑΣΠΑΙΤΕ Αθήνας	11	3		7	1			
2057	Γενικό Τμήμα Γενικών Μαθημάτων ΑΣΠΑΙΤΕ Αθήνας	1	0		1	1			
ΣΥΝΟΛΟ ΙΔΡΥΜΑΤΟΣ		18	9		18	13			

Κωδικός Ιδρ. 2 ΤΕΙ ΑΘΗΝΑΣ

Κωδ.	Τίτλος Τμήματος	Καθηγητές	Αναπλ. καθηγητές	Επικ. Καθηγητές	Λέκτορες / Εφαρμογών	ΕΕΔΙΠ/ΕΔΙΠ	Επί συμβάσει	Τεχνικό εργαστ.	Διοικ. Προσωπικό
443	Πολιτικών Έργων Υποδομής	2	2		6	3			
480	Τεχνολογίας Ιατρικών Οργάνων	5	1		3	6			
501	Ηλεκτρονικής	9	2		6	12			
509	Τοπογραφίας	5	2		7	3			
511	Ναυπηγικής	1	2		7	5			
512	Ενεργειακής Τεχνολογίας	6	3		1	4			
517	Τεχνολογίας Γραφικών Τεχνών	3	0		5	7			
518	Φωτογραφίας και Οπτικοακουστικών Τεχνών	4	1		5	7			
519	Εσωτερικής Αρχιτεκτονικής, Διακόσμησης και Σχεδιασμού Αντικειμένων	3	5		11	6			
520	Συντήρησης Αρχαιοτήτων και Έργων Τέχνης	11	0		5	5			
521	Γραφιστικής	3	4		7	7			

581	Εμπορίας και Διαφήμισης	3	3	4	1
585	Διοίκησης Επιχειρήσεων	3	3	2	1
599	Βιβλιοθηκονομίας και Συστημάτων Πληροφόρησης	4	1	3	2
603	Τουριστικών Επιχειρήσεων	1	1	3	4
615	Φυσικοθεραπείας	3	0	3	9
619	Εργοθεραπείας	1	0	0	2
621	Ιατρικών Εργαστηρίων	3	1	1	1
627	Ραδιολογίας - Ακτινολογίας	3	2	1	5
629	Οδοντικής Τεχνολογίας	2	1	4	4
631	Διοίκησης Μονάδων Υγείας και Πρόνοιας	2	1	5	2
633	Δημόσιας Υγιεινής	2	1	3	3
635	Οπτικής και Οπτομετρίας	1	1	2	1
637	Αισθητικής και Κοσμετολογίας	3	0	4	4
645	Νοσηλευτικής Α'	4	2	2	11
655	Μαιευτικής	3	1	2	10
661	Κοινωνικής Εργασίας	1	1	5	5
667	Επισκεπτών και Επισκεπτριών Υγείας	2	0	2	6
690	Προσχολικής Αγωγής	2	2	1	2
711	Πληροφορικής	9	5	4	6
716	Τεχνολογίας Τροφίμων	13	1	1	8
718	Οινολογίας και Τεχνολογίας Ποτών	3	2	3	4
2058	Γενικό Τμήμα Μαθηματικών ΤΕΙ Αθήνας	3	1	4	0
2059	Γενικό Τμήμα Φυσικής, Χημείας και Τεχνολογίας Υλικών ΤΕΙ Αθήνας	6	1	2	6
2060	Γενικό Τμήμα Βασικών Ιατρικών Μαθημάτων ΤΕΙ Αθήνας	12	1	2	1
6452	Νοσηλευτικής Β'	1	1	6	13
ΣΥΝΟΛΟ ΙΔΡΥΜΑΤΟΣ		142	55	132	176

Κωδικός Ιδρ. 3 ΤΕΙ ΔΥΤΙΚΗΣ ΜΑΚΕΔΟΝΙΑΣ

Κωδ.	Τίτλος Τμήματος	Καθηγητές	Αναπλ. καθηγητές	Επικ. Καθηγητές	Λέκτορες / Εφαρμογών	ΕΕΔΙΠ/ΕΔΙΠ	Επί συμβάσει	Τεχνικό εργαστ.	Διοικ. Προσωπικό
473	Μηχανολογίας	2	3	1	7				
495	Ηλεκτρολογίας	2	2	2	6				
514	Τεχνολογιών Αντιρρύπανσης	0	2	5	1				
530	Τμήμα Επιχειρησιακής Πληροφορικής	0	0	0	0				
537	Φυτικής Παραγωγής	3	0	5	0				
542	Ζωϊκής Παραγωγής	2	1	1	2				
558	Χρηματοοικονομικών Εφαρμογών	2	0	3	4				
571	Λογιστικής	0	1	5	2				
580	Διεθνούς Εμπορίου	2	1	1	2				
592	Βιομηχανικού Σχεδιασμού	2	1	1	2				
596	Διοίκησης Επιχειρήσεων	1	2	2	2				
662	Τμήμα Μαιευτικής	0	0	0	0				
721	Γεωτεχνολογίας και Περιβάλλοντος	3	1	5	2				
726	Εμπορίας και Ποιοτικού Ελέγχου Αγροτικών Προϊόντων	0	4	1	3				
730	Δημοσίων Σχέσεων και Επικοινωνίας	1	1	0	1				
734	Εφαρμογών Πληροφορικής στη Διοίκηση και στην Οικονομία	0	0	2	2				
735	Πληροφορικής και Τεχνολογίας Η/Υ	1	1	2	3				
749	Διοίκησης Συστημάτων Εφοδιασμού	0	0	0	0				
2061	Γενικό Τμήμα Θετικών Επιστημών ΤΕΙ Δυτ. Μακεδονίας	5	2	1	3				
ΣΥΝΟΛΟ ΙΔΡΥΜΑΤΟΣ		26	22	37	42				

Κωδικός Ιδρ. 4 ΤΕΙ ΗΠΕΙΡΟΥ

Κωδ.	Τίτλος Τμήματος	Καθηγητές	Αναπλ. καθηγητές	Επικ. Καθηγητές	Λέκτορες / Εφαρμογών	ΕΕΔΙΠ/ΕΔΙΠ	Επί συμβάσει	Τεχνικό εργαστ.	Διοικ. Προσωπικό
538	Φυτικής Παραγωγής	5	0	3	0				
540	Ζωϊκής Παραγωγής	4	1	0	1				

548	Ιχθυοκομία, Αλιείας	1	2	3	2
556	Ανθοκομίας και Αρχιτεκτονικής Τοπίου	2	2	3	3
578	Λογιστικής	2	1	1	4
602	Εφαρμογών Ξένων Γλωσσών στη Διοίκηση και στο Εμπόριο	1	2	2	1
610	Τουριστικών Επιχειρήσεων	1	0	0	2
620	Λογοθεραπείας	0	1	2	2
654	Νοσηλευτικής	3	2	2	0
692	Βρεφονηπιοκομίας	4	0	0	2
696	Λαϊκής και Παραδοσιακής Μουσικής	0	0	2	4
710	Τεχνολογίας Πληροφορικής και Τηλεπικοινωνιών (μετονομασία Τηλεπληροφορικής και Διοίκησης)	2	1	2	4
732	Χρηματοοικονομικής και Ελεγκτικής	2	2	1	3
ΣΥΝΟΛΟ ΙΔΡΥΜΑΤΟΣ		27	14	21	28

Κωδικός Ιδρ. 5 ΤΕΙ ΘΕΣΣΑΛΟΝΙΚΗΣ

Κωδ.	Τίτλος Τμήματος	Καθηγητές	Αναπλ. καθηγητές	Επικ. Καθηγητές	Λέκτορες / Εφαρμογών	ΕΕΔΙΠ/ΕΔΙΠ	Επί συμβάσει	Τεχνικό εργαστ.	Διοικ. Προσωπικό
447	Πολιτικών Έργων Υποδομής	4	1		2	4			
505	Ηλεκτρονικής	4	1		3	8			
516	Οχημάτων	3	1		6	2			
531	Φυτικής Παραγωγής	5	3		3	4			
539	Ζωϊκής Παραγωγής	4	2		5	3			
543	Αγροτικής Ανάπτυξης και Διοίκησης Γεωργικών Επιχειρήσεων	4	1		3	3			
547	Τεχνολογίας Αλιείας και Υδατοκαλλιεργειών	0	4		4	2			
549	Τυποποίησης και Διακίνησης Προϊόντων	1	2		3	2			
561	Λογιστικής	4	1		4	3			
583	Εμπορίας και Διαφήμισης	6	1		3	4			
601	Βιβλιοθηκονομίας και Συστημάτων Πληροφόρησης	0	1		4	4			
605	Τουριστικών Επιχειρήσεων	1	1		5	3			

617	Φυσικοθεραπείας	2	1	4	6
623	Ιατρικών Εργαστηρίων	5	1	3	6
639	Αισθητικής και Κοσμετολογίας	1	1	1	2
647	Νοσηλευτικής	3	0	4	6
657	Μαιευτικής	2	2	1	6
694	Βρεφονηπιοκονομίας	2	2	0	3
703	Σχεδιασμού και Παραγωγής Ενδυμάτων	0	1	0	4
712	Πληροφορικής	6	5	5	3
717	Τεχνολογίας Τροφίμων	9	3	3	10
719	Διατροφής και Διαιτολογίας	6	1	3	3
720	Αυτοματισμού	5	1	3	8
2062	Γενικό Τμήμα Θετικών Επιστημών ΤΕΙ Θεσσαλονίκης	8	1	7	4
ΣΥΝΟΛΟ ΙΔΡΥΜΑΤΟΣ		85	38	79	103

Κωδικός Ιδρ. 6 ΤΕΙ ΙΟΝΙΩΝ ΝΗΣΩΝ

Κωδ.	Τίτλος Τμήματος	Καθηγητές	Αναπλ. καθηγητές	Επικ. Καθηγητές	Λέκτορες / Εφαρμογών	ΕΕΔΙΠ/ΕΔΙΠ	Επί συμβάσει	Τεχνικό εργαστ.	Διοικ. Προσωπικό
508	Τεχνολογίας Πληροφορικής και Τηλεπικοινωνιών	0	0	0	0	0			
546	Τεχνολογίας Βιολογικής Γεωργίας & Τροφίμων	1	2	2	2	2			
590	Διοίκησης Επιχειρήσεων	0	1	3	2	2			
697	Τεχνολογίας Ήχου και Μουσικών Οργάνων	0	0	3	1	1			
698	Τεχνολογίας Περιβάλλοντος και Οικολογίας	0	1	1	5	5			
733	Εφαρμογών Πληροφορικής στη Διοίκηση και στην Οικονομία	0	0	0	1	1			
741	Δημοσίων Σχέσεων και Επικοινωνίας	0	0	0	0	0			
748	Προστασία και συντήρηση Πολιτιστικής Κληρονομιάς	0	0	0	0	0			
ΣΥΝΟΛΟ ΙΔΡΥΜΑΤΟΣ		1	4	9	11	11			

Κωδικός Ιδρ. 7 ΤΕΙ ΚΑΒΑΛΑΣ

Κωδ.	Τίτλος Τμήματος	Καθηγητές	Αναπλ. καθηγητές	Επικ. Καθηγητές	Λέκτορες / Εφαρμογών	ΕΕΔΙΠ/ΕΔΙΠ	Επί συμβάσει	Τεχνικό εργαστ.	Διοικ. Προσωπικό
471	Μηχανολογίας	2	2	1	3	3			

493 Ηλεκτρολογίας	3	0	3	6
513 Τεχνολογίας Πετρελαίου και Φυσικού Αερίου	5	1	1	5
528 Αρχιτεκτονικής Τοπίου	1	3	1	0
550 Δασσπονίας και Διαχείρισης Φυσικού Περιβάλλοντος	4	2	1	5
569 Λογιστικής	1	2	3	5
586 Διαχείρισης Πληροφοριών	4	0	1	2
587 Διοίκησης Επιχειρήσεων	2	2	3	2
724 Βιομηχανικής Πληροφορικής	4	2	3	2
744 Νοσηλευτικής	0	0	0	0
752 Οινολογίας και Τεχνολογίας Ποτών	0	0	0	0
2063 Γενικό Τμήμα Θετικών Επιστημών ΤΕΙ Καβάλας	3	1	3	4
ΣΥΝΟΛΟ ΙΔΡΥΜΑΤΟΣ	29	15	20	34

Κωδικός Ιδρ. 8 ΤΕΙ ΚΑΛΑΜΑΤΑΣ

Κωδ. Τίτλος Τμήματος	Καθηγητές	Αναπλ. καθηγητές	Επικ. Καθηγητές	Λέκτορες / Εφαρμογών	ΕΕΔΙΠ/ΕΔΙΠ	Επί συμβάσει	Τεχνικό εργαστ.	Διοικ. Προσωπικό
515 Τεχνολογίας Τροφίμων	0	3	2	2				
529 Τεχνολογίας Πληροφορικής και Τηλεπικοινωνιών	0	0	2	1				
536 Φυτικής Παραγωγής	4	1	2	3				
554 Βιολογικών Θερμοκηπιακών Καλλιεργειών και Ανθοκομίας	2	2	2	2				
584 Τοπικής Αυτοδιοίκησης	1	2	7	3				
594 Διοίκηση Μονάδων Υγείας και Πρόνοιας	4	1	4	4				
663 Λογοθεραπείας	0	0	0	0				
731 Χρηματοοικονομικής και Ελεγκτικής	1	1	2	3				
ΣΥΝΟΛΟ ΙΔΡΥΜΑΤΟΣ	12	10	21	18				

Κωδικός Ιδρ. 9 ΤΕΙ ΚΡΗΤΗΣ

Κωδ. Τίτλος Τμήματος	Καθηγητές	Αναπλ. καθηγητές	Επικ. Καθηγητές	Λέκτορες / Εφαρμογών	ΕΕΔΙΠ/ΕΔΙΠ	Επί συμβάσει	Τεχνικό εργαστ.	Διοικ. Προσωπικό
453 Πολιτικών Δομικών Έργων	1	0	3	4				
469 Μηχανολογίας	4	1	4	7				

491	Ηλεκτρολογίας	5	3	3	7
526	Εμπορίας και Διαφήμισης	0	0	3	1
527	Χρηματοοικονομικής και Ασφαλιστικής	1	1	1	3
532	Φυσικών Πόρων και Περιβάλλοντος	3	2	5	5
535	Φυτικής Παραγωγής	9	0	1	2
552	Βιολογικών Θερμοκηπιακών Καλλιιεργειών και Ανθοκομίας	4	2	4	2
567	Λογιστικής	1	2	3	8
593	Διοίκησης Επιχειρήσεων	0	2	1	2
611	Τουριστικών Επιχειρήσεων	2	1	2	3
628	Διατροφής και Διαιτολογίας	0	2	0	2
643	Κοινωνικής Εργασίας	1	0	3	6
644	Μουσικής Τεχνολογίας και Ακουστικής	1	0	4	4
653	Νοσηλευτικής	2	0	2	9
709	Ηλεκτρονικής	3	1	7	8
725	Εφαρμοσμένης Πληροφορικής και Πολυμέσων	5	1	5	3
751	Επιχειρηματικού Σχεδιασμού και Πληροφοριακών Συστημάτων	0	0	0	0
2064	Γενικό Τμήμα Θετικών Επιστημών ΤΕΙ Κρήτης	9	4	3	7
ΣΥΝΟΛΟ ΙΔΡΥΜΑΤΟΣ		51	22	54	83

Κωδικός Ιδρ. 10 ΤΕΙ ΛΑΜΙΑΣ

Κωδ.	Τίτλος Τμήματος	Καθηγητές	Αναπλ. καθηγητές	Επικ. Καθηγητές	Λέκτορες / Εφαρμογών	ΕΕΔΙΠ/ΕΔΙΠ	Επί συμβάσει	Τεχνικό εργαστ.	Διοικ. Προσωπικό
498	Ηλεκτρολογίας	3	0	4	5				
506	Πληροφορικής και Τεχνολογίας Η/Υ	2	1	2	4				
551	Δασοπονίας και Διαχείρισης Φυσικού Περιβάλλοντος	1	4	2	5				
652	Νοσηλευτικής	1	2	4	4				
659	Φυσικοθεραπείας	3	0	3	7				
705	Ηλεκτρονικής	2	5	3	3				
745	Εμπορίας & Διαφήμισης	0	2	0	3				

ΣΥΝΟΛΟ ΙΔΡΥΜΑΤΟΣ		12	14	18	31				
Κωδικός Ιδρ. 11 ΤΕΙ ΛΑΡΙΣΑΣ									
<i>Κωδ.</i>	<i>Τίτλος Τμήματος</i>	<i>Καθηγητές</i>	<i>Αναπλ. καθηγητές</i>	<i>Επικ. Καθηγητές</i>	<i>Λέκτορες / Εφαρμογών</i>	<i>ΕΕΔΙΠ/ΕΔΙΠ</i>	<i>Επί συμβάσει</i>	<i>Τεχνικό εργαστ.</i>	<i>Διοικ. Προσωπικό</i>
451	Πολιτικών Έργων Υποδομής	1	2	2	4				
456	Πολιτικών Δομικών Έργων	0	0	0	0				
467	Μηχανολογίας	2	4	6	5				
489	Ηλεκτρολογίας	2	2	2	10				
522	Σχεδιασμού και Τεχνολογίας Ξύλου και Επίπλου	2	4	0	7				
533	Φυτικής Παραγωγής	1	1	6	11				
541	Ζωϊκής Παραγωγής	6	0	4	6				
545	Μηχανικής Βιοσυστημάτων	4	2	5	9				
553	Δασσπονίας και Διαχείρισης Φυσικού Περιβάλλοντος	3	0	5	3				
565	Λογιστικής	0	2	2	5				
582	Διοίκησης και Διαχείρισης Έργων	4	1	5	4				
591	Διοίκησης Επιχειρήσεων	1	1	3	6				
609	Τουριστικών Επιχειρήσεων	0	2	2	3				
625	Ιατρικών Εργαστηρίων	3	5	1	3				
651	Νοσηλευτικής	3	0	0	5				
723	Τεχνολογίας Πληροφορικής και Τηλεπικοινωνιών	5	3	4	3				
738	Ανακαίνισης και Αποκατάστασης Κτιρίων	0	0	0	2				
739	Τεχνολογίας Τροφίμων	0	2	2	4				
747	Διατροφής και Διαιτολογίας	0	0	0	0				
2065	Γενικό Τμήμα Θετικών Επιστημών ΤΕΙ Λαρίσας	3	5	1	1				
ΣΥΝΟΛΟ ΙΔΡΥΜΑΤΟΣ		40	36	50	91				

Κωδικός Ιδρ. 12 ΤΕΙ ΜΕΣΣΟΛΟΓΓΙΟΥ

<i>Κωδ.</i>	<i>Τίτλος Τμήματος</i>	<i>Καθηγητές</i>	<i>Αναπλ. καθηγητές</i>	<i>Επικ. Καθηγητές</i>	<i>Λέκτορες / Εφαρμογών</i>	<i>ΕΕΔΙΠ/ΕΔΙΠ</i>	<i>Επί συμβάσει</i>	<i>Τεχνικό εργαστ.</i>	<i>Διοικ. Προσωπικό</i>
544	Μηχανολογίας και Υδάτινων Πόρων	2	0	3	4				

555	Υδατοκαλλιεργειών και Αλιευτικής Διαχείρισης	4	1	4	5
557	Θερμοκηπιακών Καλλιεργειών και Ανθοκομίας	3	0	4	2
579	Λογιστικής	0	0	4	3
598	Διοίκησης Κοινωνικών-Συνεταιριστικών Επιχ/σεων και Οργανώσεων	2	1	2	5
729	Εφαρμογών Πληροφορικής στη Διοίκηση και στην Οικονομία	1	2	3	2
736	Τηλεπικοινωνιακών Συστημάτων και Δικτύων	2	0	3	1
753	Αυτοματισμού	0	0	0	0
ΣΥΝΟΛΟ ΙΔΡΥΜΑΤΟΣ		14	4	23	22

Κωδικός Ιδρ. 13 ΤΕΙ ΠΑΤΡΑΣ

Κωδ.	Τίτλος Τμήματος	Καθηγητές	Αναπλ. καθηγητές	Επικ. Καθηγητές	Λέκτορες / Εφαρμογών	ΕΕΔΙΠ/ΕΔΙΠ	Επί συμβάσει	Τεχνικό εργαστ.	Διοικ. Προσωπικό
449	Πολιτικών Έργων Υποδομής	2	1	3	7				
465	Μηχανολογίας	2	3	4	2				
487	Ηλεκτρολογίας	4	2	5	3				
523	Ανακαίνισης και Αποκατάστασης Κτιρίων	2	0	3	2				
524	Πληροφορικής και Μέσων Μαζικής Ενημέρωσης	0	0	2	1				
525	Εφαρμογών Πληροφορικής στη Διοίκηση και στην Οικονομία	0	0	2	1				
563	Λογιστικής	1	1	3	0				
589	Διοίκησης Επιχειρήσεων	1	4	1	1				
607	Τουριστικών Επιχειρήσεων	1	3	2	1				
616	Φυσικοθεραπείας	0	0	2	2				
618	Λογοθεραπείας	2	0	3	0				
641	Κοινωνικής Εργασίας	0	0	1	2				
649	Νοσηλευτικής	4	1	1	4				
728	Επιχειρηματικού Σχεδιασμού και Πληροφοριακών Συστημάτων	1	1	2	4				
742	Οπτικής και Οπτομετρίας	0	0	0	0				

743	Μουσειολογίας, Μουσειογραφείας και Σχεδιασμού Εκθέσεων	0	0	0	0
746	Εμπορίας και Διαφήμισης	0	0	0	0
ΣΥΝΟΛΟ ΙΔΡΥΜΑΤΟΣ		20	16	34	30

Κωδικός Ιδρ. 14 ΤΕΙ ΠΕΙΡΑΙΑ

<i>Κωδ.</i>	<i>Τίτλος Τμήματος</i>	<i>Καθηγητές</i>	<i>Αναπλ. καθηγητές</i>	<i>Επικ. Καθηγητές</i>	<i>Λέκτορες / Εφαρμογών</i>	<i>ΕΕΔΙΠ/ΕΔΙΠ</i>	<i>Επί συμβάσει</i>	<i>Τεχνικό εργαστ.</i>	<i>Διοικ. Προσωπικό</i>
445	Πολιτικών Δομικών Έργων	3	1	0	3				
461	Μηχανολογίας	2	6	2	6				
483	Ηλεκτρολογίας	2	0	7	5				
503	Ηλεκτρονικής	7	3	3	8				
559	Λογιστικής	5	1	3	6				
604	Τουριστικών Επιχειρήσεων	2	2	0	2				
701	Κλωστοϋφαντουργίας	4	2	2	4				
713	Ηλεκτρονικών Υπολογιστικών Συστημάτων	7	0	1	5				
714	Αυτοματισμού	6	3	4	2				
715	Διοίκησης Επιχειρήσεων	4	4	2	4				
2066	Γενικό Τμήμα Μαθηματικών ΤΕΙ Πειραιά	6	3	7	3				
2067	Γενικό Τμήμα Φυσικής, Χημείας και Τεχνολογίας Υλικών ΤΕΙ Πειραιά	4	2	1	1				
ΣΥΝΟΛΟ ΙΔΡΥΜΑΤΟΣ		52	27	32	49				

Κωδικός Ιδρ. 15 ΤΕΙ ΣΕΡΡΩΝ

<i>Κωδ.</i>	<i>Τίτλος Τμήματος</i>	<i>Καθηγητές</i>	<i>Αναπλ. καθηγητές</i>	<i>Επικ. Καθηγητές</i>	<i>Λέκτορες / Εφαρμογών</i>	<i>ΕΕΔΙΠ/ΕΔΙΠ</i>	<i>Επί συμβάσει</i>	<i>Τεχνικό εργαστ.</i>	<i>Διοικ. Προσωπικό</i>
455	Πολιτικών Δομικών Έργων	2	3	6	4				
475	Μηχανολογίας	5	3	1	4				
510	Γεωπληροφορικής και Τοπογραφίας	0	1	2	6				
575	Λογιστικής	1	2	3	8				
595	Διοίκησης Επιχειρήσεων	2	2	4	2				
727	Πληροφορικής και Επικοινωνιών	5	0	5	2				

750	Εσωτερικής Αρχιτεκτονικής, Διακόσμησης και Σχεδιασμού Αντικειμένων	0	0	0	0
ΣΥΝΟΛΟ ΙΔΡΥΜΑΤΟΣ		15	11	21	26

Κωδικός Ιδρ. 16 ΤΕΙ ΧΑΛΚΙΔΑΣ

Κωδ.	Τίτλος Τμήματος	Καθηγητές	Αναπλ. καθηγητές	Επικ. Καθηγητές	Λέκτορες / Εφαρμογών	ΕΕΔΙΠ/ΕΔΙΠ	Επί συμβάσει	Τεχνικό εργαστ.	Διοικ. Προσωπικό
479	Μηχανολογίας	5	1	1	3				
499	Ηλεκτρολογίας	5	2	3	8				
577	Λογιστικής	0	2	0	2				
597	Διοίκησης Επιχειρήσεων	1	3	1	2				
722	Αυτοματισμού	1	3	4	4				
737	Τεχνολογίας Αεροσκαφών	4	2	1	1				
740	Διοίκησης Συστημάτων Εφοδιασμού	1	2	0	1				
2068	Γενικό Τμήμα Θετικών Επιστημών ΤΕΙ Χαλκίδας	1	1	4	3				
ΣΥΝΟΛΟ ΙΔΡΥΜΑΤΟΣ		18	16	14	24				

Κωδικός Ιδρ. 20 ΕΘΝΙΚΟ & ΚΑΠΟΔΙΣΤΡΙΑΚΟ ΠΑΝ/ΜΙΟ ΑΘΗΝΩΝ

Κωδ.	Τίτλος Τμήματος	Καθηγητές	Αναπλ. καθηγητές	Επικ. Καθηγητές	Λέκτορες / Εφαρμογών	ΕΕΔΙΠ/ΕΔΙΠ	Επί συμβάσει	Τεχνικό εργαστ.	Διοικ. Προσωπικό
101	Θεολογίας	8	1	7	11				
105	Κοινωνικής Θεολογίας	8	3	5	2				
109	Φιλολογίας	18	10	21	12				
110	Ιστορίας και Αρχαιολογίας	18	7	16	13				
117	Νομικής	29	20	32	30				
118	Φιλοσοφίας, Παιδαγωγικής και Ψυχολογίας	14	5	17	14				
123	Πολιτικής Επιστήμης και Δημόσιας Διοίκησης	19	10	5	4				
127	Αγγλικής Γλώσσας και Φιλολογίας	18	2	7	3				
128	Παιδαγωγικό Δημοτικής Εκπαίδευσης	19	9	5	3				
131	Γαλλικής Γλώσσας και Φιλολογίας	4	4	10	7				
135	Γερμανικής Γλώσσας και Φιλολογίας	3	3	7	5				
146	Θεατρικών Σπουδών	5	2	8	4				

148	Επικοινωνίας & ΜΜΕ	11	3	7	3
154	Εκπαίδευσης και Αγωγής στην Προσχολική Ηλικία	10	6	7	5
171	Πρόγραμμα Ψυχολογίας του Τμήματος Φιλοσοφίας Παιδαγωγικής και Ψυχολογίας				
173	Μεθοδολογίας Ιστορίας και Θεωρίας της Επιστήμης	9	7	11	3
182	Ιταλικής Γλώσσας και Φιλολογίας	2	1	6	1
183	Ισπανικής Γλώσσας και Φιλολογίας	2	1	2	3
188	Τουρκικών Σπουδών και Σύγχρονων Ασιατικών Σπουδών	2	1	1	3
192	Σλαβικών Σπουδών	0	1	1	0
243	Μαθηματικών	25	26	14	7
253	Φυσικής	20	37	41	4
263	Χημείας	15	20	19	10
277	Βιολογίας	15	20	17	8
283	Γεωλογίας και Γεωπεριβάλλοντος	19	15	17	7
289	Φαρμακευτικής	11	12	10	6
295	Ιατρική Σχολή	81	243	238	151
303	Οδοντιατρική Σχολή	11	38	46	28
306	Νοσηλευτικής	14	13	8	5
309	Οικονομικών Επιστημών	20	14	11	3
330	Πληροφορικής και Τηλεπικοινωνιών	17	11	11	2
401	Επιστήμης Φυσικής Αγωγής και Αθλητισμού	11	18	23	20
408	Μουσικών Σπουδών	4	2	14	4
ΣΥΝΟΛΟ ΙΔΡΥΜΑΤΟΣ		462	565	644	381

Κωδικός Ιδρ. 21 ΕΘΝΙΚΟ ΜΕΤΣΟΒΙΟ ΠΟΛΥΤΕΧΝΕΙΟ

<i>Κωδ.</i>	<i>Τίτλος Τμήματος</i>	<i>Καθηγητές</i>	<i>Αναπλ. καθηγητές</i>	<i>Επικ. Καθηγητές</i>	<i>Λέκτορες / Εφαρμογών</i>	<i>ΕΕΔΙΠ/ΕΔΙΠ</i>	<i>Επί συμβάσει</i>	<i>Τεχνικό εργαστ.</i>	<i>Διοικ. Προσωπικό</i>
201	Πολιτικών Μηχανικών	27	12	18	15				
209	Μηχανολόγων Μηχανικών	21	7	4	10				

217	Ηλεκτρολόγων Μηχανικών και Μηχανικών Υπολογιστών	60	7	9	10
225	Αγρονόμων και Τοπογράφων Μηχανικών	21	5	14	8
229	Ναυπηγών Μηχανολόγων Μηχανικών	13	7	4	3
231	Αρχιτεκτόνων Μηχανικών	33	15	15	15
235	Χημικών Μηχανικών	43	19	15	3
241	Μηχανικών Μεταλλείων Μεταλλουργών	13	4	13	5
246	Εφαρμοσμένων Μαθηματικών και Φυσικών Επιστημών	42	30	37	5

ΣΥΝΟΛΟ ΙΔΡΥΜΑΤΟΣ **273** **106** **129** **74**

Κωδικός Ιδρ. 22 ΑΡΙΣΤΟΤΕΛΕΙΟ ΠΑΝ. ΘΕΣ/ΝΙΚΗΣ

Κωδ.	Τίτλος Τμήματος	Καθηγητές	Αναπλ. καθηγητές	Επικ. Καθηγητές	Λέκτορες / Εφαρμογών	ΕΕΔΙΠ/ΕΔΙΠ	Επί συμβάσει	Τεχνικό εργαστ.	Διοικ. Προσωπικό
103	Θεολογίας	13	6	13	6				
107	Ποιμαντικής και Κοινωνικής Θεολογίας	7	4	9	13				
111	Φιλολογίας	27	8	22	7				
112	Ιστορίας & Αρχαιολογίας	24	6	13	7				
119	Νομικής	44	15	17	15				
120	Φιλοσοφίας & Παιδαγωγικής	9	6	7	2				
129	Αγγλικής Γλώσσας και Φιλολογίας	11	7	11	4				
133	Γαλλικής Γλώσσας και Φιλολογίας	5	5	10	7				
134	Επιστημών Προσχολικής Αγωγής και Εκπαίδευσης	9	7	6	8				
137	Γερμανικής Γλώσσας και Φιλολογίας	3	2	8	5				
139	Ιταλικής Γλώσσας και Φιλολογίας	4	3	7	4				
140	Παιδαγωγικό Δημοτικής Εκπαίδευσης	7	8	7	5				
147	Δημοσιογραφίας και Μέσων Μαζικής Ενημέρωσης	1	3	13	3				
163	Κινηματογράφου	0	0	10	4				
168	Θεάτρου	2	3	8	7				
172	Ψυχολογίας	6	8	6	4				
203	Πολιτικών Μηχανικών	51	9	18	18				

211	Μηχανολόγων Μηχανικών	13	7	12	2
219	Ηλεκτρολόγων Μηχανικών και Μηχανικών Υπολογιστών	23	9	9	5
227	Αγρονόμων και Τοπογράφων Μηχανικών	20	9	4	2
233	Αρχιτεκτόνων Μηχανικών	28	17	11	6
237	Χημικών Μηχανικών	8	11	8	4
245	Μαθηματικών	14	10	10	1
255	Φυσικής	27	25	28	6
265	Χημείας	22	37	26	11
273	Γεωπονική Σχολή	57	9	15	21
275	Σχολή Δασολογίας και Φυσικού Περιβάλλοντος	18	14	22	3
279	Βιολογίας	24	11	11	13
285	Γεωλογίας	24	6	9	9
291	Φαρμακευτικής	6	8	5	5
297	Ιατρική Σχολή	170	99	118	70
305	Οδοντιατρική Σχολή	18	30	27	10
307	Κτηνιατρική Σχολή	23	15	29	26
311	Οικονομικών Επιστημών	5	8	13	4
338	Πληροφορικής	6	6	7	8
357	Πολιτικών Επιστημών	3	2	7	5
363	Μηχανικών Χωροταξίας και Ανάπτυξης	0	0	5	7
402	Επιστήμης Φυσικής Αγωγής και Αθλητισμού (Σερρών)	2	4	12	8
403	Επιστήμης Φυσικής Αγωγής και Αθλητισμού	12	3	22	15
406	Μουσικών Σπουδών	3	2	7	5
1001	Εικαστικών και Εφαρμοσμένων Τεχνών	7	5	6	4
1002	Γενικό Τμήμα	10	3	11	1
ΣΥΝΟΛΟ ΙΔΡΥΜΑΤΟΣ		766	450	619	370

Κωδικός Ιδρ. 23 ΟΙΚΟΝΟΜΙΚΟ ΠΑΝΕΠΙΣΤΗΜΙΟ ΑΘΗΝΩΝ

Κωδ.	Τίτλος Τμήματος	Καθηγητές	Αναπλ. καθηγητές	Επικ. Καθηγητές	Λέκτορες / Εφαρμογών	ΕΕΔΙΠ/ΕΔΙΠ	Επί συμβάσει	Τεχνικό εργαστ.	Διοικ. Προσωπικό
150	Διεθνών και Ευρωπαϊκών Οικονομικών Σπουδών	10	5	8	3				
240	Διοικητικής Επιστήμης και Τεχνολογίας	9	6	9	1				
312	Οικονομικής Επιστήμης	12	2	9	2				
313	Οργάνωσης και Διοίκησης Επιχειρήσεων	10	4	7	5				
314	Μάρκετινγκ και Επικοινωνίας	3	4	9	6				
329	Στατιστικής	6	7	11	0				
333	Πληροφορικής	13	6	8	5				
347	Λογιστικής και Χρηματοοικονομικής	4	2	10	6				
ΣΥΝΟΛΟ ΙΔΡΥΜΑΤΟΣ		67	36	71	28				

Κωδικός Ιδρ. 24 ΓΕΩΠΟΝΙΚΟ ΠΑΝΕΠΙΣΤΗΜΙΟ ΑΘΗΝΩΝ

Κωδ.	Τίτλος Τμήματος	Καθηγητές	Αναπλ. καθηγητές	Επικ. Καθηγητές	Λέκτορες / Εφαρμογών	ΕΕΔΙΠ/ΕΔΙΠ	Επί συμβάσει	Τεχνικό εργαστ.	Διοικ. Προσωπικό
323	Επιστήμης Φυτικής Παραγωγής	11	7	15	9				
324	Επιστήμης Ζωικής Παραγωγής και Υδατοκαλλιεργειών	5	5	8	10				
325	Γεωπονικής Βιοτεχνολογίας	9	4	7	5				
326	Αγροτικής Οικονομίας και Ανάπτυξης	10	1	9	0				
327	Αξιοποίησης Φυσικών Πόρων και Γεωργικής Μηχανικής	17	1	8	6				
328	Επιστήμης και Τεχνολογίας Τροφίμων	4	5	6	7				
1004		13	5	8	2				
ΣΥΝΟΛΟ ΙΔΡΥΜΑΤΟΣ		69	28	61	39				

Κωδικός Ιδρ. 25 ΑΝΩΤΑΤΗ ΣΧΟΛΗ ΚΑΛΩΝ ΤΕΧΝΩΝ

Κωδ.	Τίτλος Τμήματος	Καθηγητές	Αναπλ. καθηγητές	Επικ. Καθηγητές	Λέκτορες / Εφαρμογών	ΕΕΔΙΠ/ΕΔΙΠ	Επί συμβάσει	Τεχνικό εργαστ.	Διοικ. Προσωπικό
384	Ιστορίας και Θεωρίας της Τέχνης	1	3	5	1				

1003	Εικαστικών Τεχνών	12	7	14	7
------	-------------------	----	---	----	---

ΣΥΝΟΛΟ ΙΔΡΥΜΑΤΟΣ		13	10	19	8
-------------------------	--	-----------	-----------	-----------	----------

Κωδικός Ιδρ. 26 ΠΑΝΤΕΙΟ ΠΑΝΕΠΙΣΤΗΜΙΟ ΚΟΙΝΩΝΙΚΩΝ ΠΟΛΙΤΙΚΩΝ ΕΠΙΣΤΗΜΩΝ

<i>Κωδ.</i>	<i>Τίτλος Τμήματος</i>	<i>Καθηγητές</i>	<i>Αναπλ. καθηγητές</i>	<i>Επικ. Καθηγητές</i>	<i>Λέκτορες / Εφαρμογών</i>	<i>ΕΕΔΙΠ/ΕΔΙΠ</i>	<i>Επί συμβάσει</i>	<i>Τεχνικό εργαστ.</i>	<i>Διοικ. Προσωπικό</i>
124	Δημόσιας Διοίκησης	11	7	7	10				
125	Πολιτικής Επιστήμης και Ιστορίας	14	4	7	0				
126	Κοινωνιολογίας	16	9	6	4				
152	Οικονομικής και Περιφερειακής Ανάπτυξης	10	7	8	2				
153	Επικοινωνίας, Μέσων και Πολιτισμού	5	5	9	6				
159	Κοινωνικής Πολιτικής	2	5	8	3				
165	Κοινωνικής Ανθρωπολογίας	2	3	5	6				
170	Ψυχολογίας	12	11	3	0				
179	Διεθνών και Ευρωπαϊκών Σπουδών	11	7	8	5				
1005	Γενικό Τμήμα Δικαίου	6	3	4	9				
ΣΥΝΟΛΟ ΙΔΡΥΜΑΤΟΣ		89	61	65	45				

Κωδικός Ιδρ. 27 ΠΑΝΕΠΙΣΤΗΜΙΟ ΠΕΙΡΑΙΩΣ

<i>Κωδ.</i>	<i>Τίτλος Τμήματος</i>	<i>Καθηγητές</i>	<i>Αναπλ. καθηγητές</i>	<i>Επικ. Καθηγητές</i>	<i>Λέκτορες / Εφαρμογών</i>	<i>ΕΕΔΙΠ/ΕΔΙΠ</i>	<i>Επί συμβάσει</i>	<i>Τεχνικό εργαστ.</i>	<i>Διοικ. Προσωπικό</i>
155	Χρηματοοικονομικής και Τραπεζικής Διοικητικής	7	3	4	3				
157	Ναυτιλιακών Σπουδών	10	4	2	3				
262	Ψηφιακών Συστημάτων	3	5	8	4				
315	Οικονομικής Επιστήμης	12	1	8	1				
316	Οργάνωσης και Διοίκησης Επιχειρήσεων	15	4	5	2				
318	Στατιστικής και Ασφαλιστικής Επιστήμης	6	5	7	7				
336	Βιομηχανικής Διοίκησης και Τεχνολογίας	7	3	4	3				
339	Πληροφορικής	13	2	3	6				
355	Διεθνών και Ευρωπαϊκών Σπουδών	7	0	9	2				
1006									

ΣΥΝΟΛΟ ΙΔΡΥΜΑΤΟΣ		80	27	50	31				
Κωδικός Ιδρ. 28 ΠΑΝΕΠΙΣΤΗΜΙΟ ΜΑΚΕΔΟΝΙΑΣ ΟΙΚΟΝΟΜΙΚΩΝ ΚΟΙΝΩΝΙΚΩΝ ΕΠΙΣΤΗΜΩΝ									
Κωδ.	Τίτλος Τμήματος	Καθηγητές	Αναπλ. καθηγητές	Επικ. Καθηγητές	Λέκτορες / Εφαρμογών	ΕΕΔΙΠ/ΕΔΙΠ	Επί συμβάσει	Τεχνικό εργαστ.	Διοικ. Προσωπικό
161	Διεθνών και Ευρωπαϊκών Σπουδών	2	4	9	4				
174	Εκπαιδευτικής και Κοινωνικής Πολιτικής	3	3	9	1				
176	Βαλκανικών Σλαβικών και Ανατολικών Σπουδών	1	9	6	3				
317	Οικονομικών Επιστημών	13	7	1	3				
322	Οργάνωσης και Διοίκησης Επιχειρήσεων	8	4	6					
335	Εφαρμοσμένης Πληροφορικής	15	6	8	2				
337	Λογιστικής και Χρηματοοικονομικής	7	3	3	2				
364	Μάρκετινγκ και Διοίκησης Λειτουργιών	0	0	2	2				
365	Διοίκησης Τεχνολογίας	1	1	2	5				
409	Μουσικής Επιστήμης και Τέχνης	4	1	7	12				
ΣΥΝΟΛΟ ΙΔΡΥΜΑΤΟΣ		54	38	53	34				

Κωδικός Ιδρ. 29 ΠΑΝΕΠΙΣΤΗΜΙΟ ΠΑΤΡΩΝ

Κωδ.	Τίτλος Τμήματος	Καθηγητές	Αναπλ. καθηγητές	Επικ. Καθηγητές	Λέκτορες / Εφαρμογών	ΕΕΔΙΠ/ΕΔΙΠ	Επί συμβάσει	Τεχνικό εργαστ.	Διοικ. Προσωπικό
102	Φιλοσοφίας	2	3	2	6				
136	Επιστημών της Εκπαίδευσης και της Αγωγής στην Προσχολική Ηλικία	3	6	6	7				
141	Παιδαγωγικό Δημοτικής Εκπαίδευσης	11	2	8	8				
169	Θεατρικών Σπουδών	2	3	6	6				
175	Φιλολογίας	1	7	6	5				
205	Πολιτικών Μηχανικών	15	9	5	5				
213	Μηχανολόγων & Αεροναυπηγών Μηχανικών	14	10	13	6				
215	Μηχανικών Ηλεκτρονικών Υπολογιστών και Πληροφορικής	17	3	7	2				
221	Ηλεκτρολόγων Μηχανικών και Τεχνολογίας Υπολογιστών	23	7	13	6				
232	Αρχιτεκτόνων Μηχανικών	3	9	5	1				

239	Χημικών Μηχανικών	15	5	4	3
247	Μαθηματικών	15	7	19	4
257	Φυσικής	20	14	10	6
267	Χημείας	23	3	11	2
281	Βιολογίας	15	12	13	6
287	Γεωλογίας	9	4	4	5
288	Επιστήμης των Υλικών	3	1	9	2
293	Φαρμακευτικής	6	8	7	2
299	Ιατρική Σχολή	50	39	53	11
319	Οικονομικών Επιστημών	5	3	3	4
352	Διοίκησης Επιχειρήσεων	3	5	5	2
1008		9	2	5	7
ΣΥΝΟΛΟ ΙΔΡΥΜΑΤΟΣ		264	162	214	106

Κωδικός Ιδρ. 30 ΠΑΝΕΠΙΣΤΗΜΙΟ ΙΩΑΝΝΙΝΩΝ

Κωδ.	Τίτλος Τμήματος	Καθηγητές	Αναπλ. καθηγητές	Επικ. Καθηγητές	Λέκτορες / Εφαρμογών	ΕΕΔΙΠ/ΕΔΙΠ	Επί συμβάσει	Τεχνικό εργαστ.	Διοικ. Προσωπικό
113	Φιλολογίας	4	7	13	4				
114	Ιστορίας και Αρχαιολογίας	8	8	14	5				
122	Φιλοσοφίας Παιδαγωγικής και Ψυχολογίας	5	6	12	4				
130	Παιδαγωγικό Δημοτικής Εκπαίδευσης	8	2	6	4				
156	Παιδαγωγικό Νηπιαγωγών	4	3	5	6				
185	Πλαστικών Τεχνών & Επιστημών της Τέχνης	0	1	7	5				
249	Μαθηματικών	13	8	8	4				
259	Φυσικής	13	16	14	6				
269	Χημείας	16	23	11	7				
272	Επιστήμης Τεχνολογίας Υλικών (Μηχανικών Επιστήμης Υλικών)	4	9	9	3				
280	Βιολογικών Εφαρμογών και Τεχνολογιών	2	7	3	2				
301	Ιατρική Σχολή	40	47	52	33				

340	Πληροφορικής	3	3	13	2
345	Οικονομικών Επιστημών	0	3	6	13

1009

ΣΥΝΟΛΟ ΙΔΡΥΜΑΤΟΣ 120 143 173 98

Κωδικός Ιδρ. 31 ΔΗΜΟΚΡΙΤΕΙΟ ΠΑΝ. ΘΡΑΚΗΣ

Κωδ.	Τίτλος Τμήματος	Καθηγητές	Αναπλ. καθηγητές	Επικ. Καθηγητές	Λέκτορες / Εφαρμογών	ΕΕΔΙΠ/ΕΔΙΠ	Επί συμβάσει	Τεχνικό εργαστ.	Διοικ. Προσωπικό
106	Ελληνικής Φιλολογίας	4	5	6	8				
108	Ιστορίας και Εθνολογίας	4	3	2	7				
121	Νομικής	14	13	15	20				
142	Παιδαγωγικό Δημοτικής Εκπαίδευσης	8	4	10	4				
160	Επιστημών της Εκπαίδευσης στην Προσχολική Ηλικία	1	3	11	8				
186	Γλώσσας, Φιλολογίας και Πολιτισμού Παρευξινίων Χωρών	0	1	9	4				
207	Πολιτικών Μηχανικών	20	9	17	5				
212	Δασολογίας και Διαχείρισης Περιβάλλοντος και Φυσικών Πόρων	1	1	11	5				
223	Ηλεκτρολόγων Μηχανικών & Μηχανικών Η/Υ	12	20	15	2				
224	Μηχανικών Παραγωγής και Διοίκησης	4	3	6	0				
234	Αρχιτεκτόνων Μηχανικών	0	4	13	1				
290	Μοριακής Βιολογίας και Γενετικής	1	2	7	7				
302	Ιατρικής	35	22	52	24				
343	Κοινωνικής Διοίκησης	3	7	6	8				
349	Διεθνών Οικονομικών Σχέσεων και Ανάπτυξης	3	1	5	2				
353	Αγροτικής Ανάπτυξης	3	4	3	7				
373	Πολιτικών Επιστημών								
374	Διοίκησης Επιχειρήσεων								
404	Επιστήμης Φυσικής Αγωγής και Αθλητισμού	6	15	17	10				
476	Μηχανικών Περιβάλλοντος	6	2	9	8				
ΣΥΝΟΛΟ ΙΔΡΥΜΑΤΟΣ		125	119	214	130				

Κωδικός Ιδρ. 32 ΠΑΝΕΠΙΣΤΗΜΙΟ ΚΡΗΤΗΣ

Κωδ.	Τίτλος Τμήματος	Καθηγητές	Αναπλ. καθηγητές	Επικ. Καθηγητές	Λέκτορες / Εφαρμογών	ΕΕΔΙΠ/ΕΔΙΠ	Επί συμβάσει	Τεχνικό εργαστ.	Διοικ. Προσωπικό
115	Φιλολογίας	6	7	7	5				
116	Ιστορίας και Αρχαιολογίας	6	6	7	6				
132	Παιδαγωγικό Δημοτικής Εκπαίδευσης	10	3	13	1				
138	Φιλοσοφικών και Κοινωνικών Σπουδών	3	8	4	14				
149	Κοινωνιολογίας	2	6	8	6				
151	Ψυχολογίας	2	5	8	4				
158	Παιδαγωγικό Προσχολικής Εκπαίδευσης	3	2	10	10				
200	Επιστήμης και Τεχνολογίας Υλικών	4	3	9	0				
216	Επιστήμης Υπολογιστών	13	7	5	0				
248	Εφαρμοσμένων Μαθηματικών	7	3	8	0				
251	Μαθηματικών	12	7	10	1				
261	Φυσικής	13	10	7	0				
270	Χημείας	16	8	2	0				
282	Βιολογίας	10	5	8	1				
304	Ιατρικής	35	29	50	16				
321	Οικονομικών Επιστημών	6	6	4	4				
351	Πολιτικής Επιστήμης	4	4	2	5				
1010									
1011									
ΣΥΝΟΛΟ ΙΔΡΥΜΑΤΟΣ		152	119	162	73				

Κωδικός Ιδρ. 33 ΠΟΛΥΤΕΧΝΕΙΟ ΚΡΗΤΗΣ

Κωδ.	Τίτλος Τμήματος	Καθηγητές	Αναπλ. καθηγητές	Επικ. Καθηγητές	Λέκτορες / Εφαρμογών	ΕΕΔΙΠ/ΕΔΙΠ	Επί συμβάσει	Τεχνικό εργαστ.	Διοικ. Προσωπικό
214	Μηχανικών Περιβάλλοντος	9	4	2	4				
230	Μηχανικών Παραγωγής και Διοίκησης	9	4	9	1				
242	Μηχανικών Ορυκτών Πόρων	24	6	12	3				

331	Ηλεκτρονικών Μηχανικών και Μηχανικών Υπολογιστών	13	3	9	0
370	Αρχιτεκτόνων Μηχανικών	2	3	5	1
1012					
1024	Γενικό Τμήμα	9	6	11	3
ΣΥΝΟΛΟ ΙΔΡΥΜΑΤΟΣ		66	26	48	12

Κωδικός Ιδρ. 34 ΠΑΝΕΠΙΣΤΗΜΙΟ ΑΙΓΑΙΟΥ

<i>Κωδ.</i>	<i>Τίτλος Τμήματος</i>	<i>Καθηγητές</i>	<i>Αναπλ. καθηγητές</i>	<i>Επικ. Καθηγητές</i>	<i>Λέκτορες / Εφαρμογών</i>	<i>ΕΕΔΙΠ/ΕΔΙΠ</i>	<i>Επί συμβάσει</i>	<i>Τεχνικό εργαστ.</i>	<i>Διοικ. Προσωπικό</i>
143	Παιδαγωγικό Δημοτικής Εκπαίδευσης	3	5	8	4				
162	Επιστημών Προσχολικής Αγωγής και Εκπαιδευτικού Σχεδιασμού	9	3	6	2				
167	Κοινωνικής Ανθρωπολογίας και Ιστορίας	1	4	10	4				
180	Ναυτιλίας και Επιχειρηματικών Υπηρεσιών	3	6	7	2				
181	Μεσογειακών Σπουδών	3	4	8	2				
218	Στατιστικής και Αναλογιστικών και Χρηματοοικονομικών Μαθηματικών	0	3	10	2				
222	Μηχανικών Οικονομίας και Διοίκησης	4	2	7	0				
238	Μηχανικών Σχεδίασης Προϊόντων και Συστημάτων	2	0	4	5				
250	Επιστημών της Θάλασσας	2	4	11	0				
252	Μαθηματικών	4	5	7	3				
276	Περιβάλλοντος	8	2	9	2				
310	Γεωγραφίας	4	5	8	2				
320	Διοίκησης Επιχειρήσεων	2	7	11	3				
344	Μηχανικών Πληροφοριακών και Επικοινωνιακών Συστημάτων	5	0	9	6				
348	Κοινωνιολογίας	2	7	6	1				
354	Πολιτισμικής Τεχνολογίας και Επικοινωνίας	1	2	14	3				
372	Επιστήμης Τροφίμων και Διατροφής	0	0	2	2				
1013									
ΣΥΝΟΛΟ ΙΔΡΥΜΑΤΟΣ		53	59	137	43				

Κωδικός Ιδρ. 35 ΙΟΝΙΟ ΠΑΝΕΠΙΣΤΗΜΙΟ

Κωδ.	Τίτλος Τμήματος	Καθηγητές	Αναπλ. καθηγητές	Επικ. Καθηγητές	Λέκτορες / Εφαρμογών	ΕΕΔΙΠ/ΕΔΙΠ	Επί συμβάσει	Τεχνικό εργαστ.	Διοικ. Προσωπικό
145	Ιστορίας	5	4	10	4				
342	Αρχειονομίας και Βιβλιοθηκονομίας	5	5	4	5				
366	Πληροφορικής	1	0	2	8				
367	Τεχνών Ήχου και Εικόνας	1	3	3	5				
385	Ξένων Γλωσσών, Μετάφρασης και Διερμηνείας	2	7	4	6				
386									
407	Μουσικών Σπουδών	4	7	8	3				
1014									
ΣΥΝΟΛΟ ΙΔΡΥΜΑΤΟΣ		18	26	31	31				

Κωδικός Ιδρ. 36 ΠΑΝΕΠΙΣΤΗΜΙΟ ΘΕΣΣΑΛΙΑΣ

Κωδ.	Τίτλος Τμήματος	Καθηγητές	Αναπλ. καθηγητές	Επικ. Καθηγητές	Λέκτορες / Εφαρμογών	ΕΕΔΙΠ/ΕΔΙΠ	Επί συμβάσει	Τεχνικό εργαστ.	Διοικ. Προσωπικό
164	Παιδαγωγικό Δημοτικής Εκπαίδευσης	3	7	7	1				
166	Παιδαγωγικό Προσχολικής Εκπαίδευσης	5	6	5	6				
177	Ιστορίας, Αρχαιολογίας και Κοινωνικής Ανθρωπολογίας	6	6	9	3				
178	Παιδαγωγικό Ειδικής Αγωγής	4	7	8	3				
208	Πολιτικών Μηχανικών	3	7	7	1				
220	Μηχανικών Η/Υ Τηλεπικοινωνιών και Δικτύων	5	6	6	3				
228	Μηχανικών Χωροταξίας, Πολεοδομίας και Περιφερειακής Ανάπτυξης	8	5	6	0				
236	Αρχιτεκτόνων Μηχανικών	4	9	6	2				
274	Γεωπονίας Φυτικής Παραγωγής και Αγροτικού Περιβάλλοντος	7	5	5	7				
284	Βιοχημείας και Βιοτεχνολογίας	4	3	4	10				
300	Ιατρικής	21	22	41	18				
308	Κτηνιατρικής	4	9	3	9				
332	Μηχανολόγων Μηχανικών	8	6	2	2				

350	Οικονομικών Επιστημών	3	5	3	6
360	Γεωπονίας Ιχθυολογίας και Υδάτινου Περιβάλλοντος	5	3	7	6
405	Επιστήμης Φυσικής Αγωγής και Αθλητισμού	5	5	10	5
1015					
1016					

ΣΥΝΟΛΟ ΙΔΡΥΜΑΤΟΣ 95 111 129 82

Κωδικός Ιδρ. 37 ΧΑΡΟΚΟΠΕΙΟ ΠΑΝΕΠΙΣΤΗΜΙΟ

<i>Κωδ.</i>	<i>Τίτλος Τμήματος</i>	<i>Καθηγητές</i>	<i>Αναπλ. καθηγητές</i>	<i>Επικ. Καθηγητές</i>	<i>Λέκτορες / Εφαρμογών</i>	<i>ΕΕΔΙΠ/ΕΔΠ</i>	<i>Επί συμβάσει</i>	<i>Τεχνικό εργαστ.</i>	<i>Διοικ. Προσωπικό</i>
144	Οικιακής Οικονομίας και Οικολογίας	3	3	8	4				
294	Επιστήμης Διαιτολογίας και Διατροφής	5	3	10	4				
356	Γεωγραφίας	2	6	6	2				
412	Πληροφορικής και Τηλεματικής	3	1	2	4				
ΣΥΝΟΛΟ ΙΔΡΥΜΑΤΟΣ		13	13	26	14				

Κωδικός Ιδρ. 39 ΠΑΝΕΠΙΣΤΗΜΙΟ ΠΕΛΟΠΟΝΝΗΣΟΥ

<i>Κωδ.</i>	<i>Τίτλος Τμήματος</i>	<i>Καθηγητές</i>	<i>Αναπλ. καθηγητές</i>	<i>Επικ. Καθηγητές</i>	<i>Λέκτορες / Εφαρμογών</i>	<i>ΕΕΔΙΠ/ΕΔΠ</i>	<i>Επί συμβάσει</i>	<i>Τεχνικό εργαστ.</i>	<i>Διοικ. Προσωπικό</i>
104	Ιστορίας, Αρχαιολογίας και Διαχείρισης Πολιτισμικών Αγαθών	3	1	9	6				
187	Κοινωνικής και Εκπαιδευτικής Πολιτικής	5	10	4	4				
189	Φιλολογίας	3	1	2	3				
190	Νοσηλευτικής	0	0	3	4				
358	Επιστήμης και Τεχνολογίας Υπολογιστών	1	1	6	3				
359	Επιστήμης και Τεχνολογίας Τηλεπικοινωνιών	2	3	5	4				
361	Οικονομικών Επιστημών	2	1	1	8				
362	Θεατρικών Σπουδών	1	2	3	5				
400	Οργάνωσης και Διαχείρισης Αθλητισμού	0	5	7	4				
411	Πολιτικής Επιστήμης και Διεθνών Σχέσεων	1	4	2	2				
1017									

1018

1019

1020

ΣΥΝΟΛΟ ΙΔΡΥΜΑΤΟΣ		18	28	42	43				
Κωδικός Ιδρ. 40 ΠΑΝΕΠΙΣΤΗΜΙΟ ΣΤΕΡΕΑΣ ΕΛΛΑΔΑΣ									
Κωδ.	Τίτλος Τμήματος	Καθηγητές	Αναπλ. καθηγητές	Επικ. Καθηγητές	Λέκτορες / Εφαρμογών	ΕΕΔΙΠ/ΕΔΙΠ	Επί συμβάσει	Τεχνικό εργαστ.	Διοικ. Προσωπικό
191	Περιφερειακής Οικονομικής Ανάπτυξης	1	0	1	1				
369	Πληροφορικής με εφαρμογές στη Βιοϊατρική	1	1	5	2				
ΣΥΝΟΛΟ ΙΔΡΥΜΑΤΟΣ		2	1	6	3				
Κωδικός Ιδρ. 41 ΕΛΛΗΝΙΚΟ ΑΝΟΙΚΤΟ ΠΑΝΕΠΙΣΤΗΜΙΟ									
Κωδ.	Τίτλος Τμήματος	Καθηγητές	Αναπλ. καθηγητές	Επικ. Καθηγητές	Λέκτορες / Εφαρμογών	ΕΕΔΙΠ/ΕΔΙΠ	Επί συμβάσει	Τεχνικό εργαστ.	Διοικ. Προσωπικό
2050	Σχολή Ανθρωπιστικών Σπουδών	5	4	3	0				
2051	Σχολή Κοινωνικών Επιστημών	2	4	4	1				
2052	Σχολή Θετικών Επιστημών και Τεχνολογίας	2	3	4	3				
2053	Σχολή Εφαρμοσμένων Τεχνών	1	0	1	1				
ΣΥΝΟΛΟ ΙΔΡΥΜΑΤΟΣ		10	11	12	5				
Κωδικός Ιδρ. 42 ΔΙΕΘΝΕΣ ΠΑΝΕΠΙΣΤΗΜΙΟ									
Κωδ.	Τίτλος Τμήματος	Καθηγητές	Αναπλ. καθηγητές	Επικ. Καθηγητές	Λέκτορες / Εφαρμογών	ΕΕΔΙΠ/ΕΔΙΠ	Επί συμβάσει	Τεχνικό εργαστ.	Διοικ. Προσωπικό
2054	Σχολή Οικονομίας και Διοίκησης	0	0	0	2				
ΣΥΝΟΛΟ ΙΔΡΥΜΑΤΟΣ		0	0	0	2				
ΓΕΝΙΚΟ ΣΥΝΟΛΟ		3371	2452	3488	2433				

7. Σχέση Προσωπικού - Φοιτητών

Φοιτητές - ΕΠ Πανεπιστημίων

Κωδ. 20 ΕΘΝΙΚΟ & ΚΑΠΟΔΙΣΤΡΙΑΚΟ ΠΑΝ/ΜΙΟ ΑΘΗΝΩΝ

Περίοδος 2009-2010

Κωδ.	Τμήμα	Ενεργοί Φοιτητές	Τακτικοί	Ημιενεργοί	Ανενεργοί	Εγγεγραμμένοι	Καθηγητές	Αναπληρωτές	Επίκουροι	Λέκτορες	Ενεργοί / Σύνολο ΕΠ	Τακτικοί / Σύνολο ΕΠ
127	Αγγλικής Γλώσσας και Φιλολογίας	1763	1302	129	2529	4421	18	2	7	3	58,77	43,40
277	Βιολογίας	844	526	318	566	1728	15	20	17	8	14,07	8,77
131	Γαλλικής Γλώσσας και Φιλολογίας	1421	863	528	1575	3524	4	4	10	7	56,84	34,52
135	Γερμανικής Γλώσσας και Φιλολογίας	719	482	127	643	1489	3	3	7	5	39,94	26,78
283	Γεωλογίας και Γεωπεριβάλλοντος	746	480	371	751	1868	19	15	17	7	12,86	8,28
154	Εκπαίδευσης και Αγωγής στην Προσχολική Ηλικία	1328	1125	70	360	1758	10	6	7	5	47,43	40,18
148	Επικοινωνίας & ΜΜΕ	778	624	272	296	1346	11	3	7	3	32,42	26,00
401	Επιστήμης Φυσικής Αγωγής και Αθλητισμού	2260	1428	941	1919	5120	11	18	23	20	31,39	19,83
146	Θεατρικών Σπουδών	525	372	129	266	920	5	2	8	4	27,63	19,58
101	Θεολογίας	1654	1207	377	2329	4360	8	1	7	11	61,26	44,70
295	Ιατρική Σχολή	2046	1854	258	1165	3469	81	243	238	151	2,87	2,60
183	Ισπανικής Γλώσσας και Φιλολογίας						2	1	2	3		
110	Ιστορίας και Αρχαιολογίας	2506	1499	578	1889	4973	18	7	16	13	46,41	27,76
182	Ιταλικής Γλώσσας και Φιλολογίας	685	443	147	163	995	2	1	6	1	68,50	44,30
105	Κοινωνικής Θεολογίας	1682	1283	216	995	2893	8	3	5	2	93,44	71,28
243	Μαθηματικών	2101	1407	988	2256	5345	25	26	14	7	29,18	19,54
173	Μεθοδολογίας Ιστορίας και Θεωρίας της Επιστήμης	614	405	148	216	978	9	7	11	3	20,47	13,50
408	Μουσικών Σπουδών	497	362	70	122	689	4	2	14	4	20,71	15,08
117	Νομικής	3850	2637	1117	5320	10287	29	20	32	30	34,68	23,76
306	Νοσηλευτικής	963	843	45	238	1246	14	13	8	5	24,08	21,08
303	Οδοντιατρική Σχολή	803	637	51	205	1059	11	38	46	28	6,53	5,18
309	Οικονομικών Επιστημών	2216	1462	641	4722	7579	20	14	11	3	46,17	30,46
128	Παιδαγωγικό Δημοτικής Εκπαίδευσης	1836	1639	89	623	2548	19	9	5	3	51,00	45,53

330	Πληροφορικής και Τηλεπικοινωνιών	1571	1113	322	296	2189	17	11	11	2	38,32	27,15
123	Πολιτικής Επιστήμης και Δημόσιας Διοίκησης		1653			9160	19	10	5	4		43,50
171	Πρόγραμμα Ψυχολογίας του Τμήματος Φιλοσοφίας Παιδαγωγικής και Ψυχολογίας	867	585	173	242	1282					-	-
192	Σλαβικών Σπουδών	57	57	0	0	57	0	1	1	0	28,50	28,50
188	Τουρκικών Σπουδών και Σύγχρονων Ασιατικών Σπουδών	384	257	29	8	421	2	1	1	3	54,86	36,71
289	Φαρμακευτικής	1022	795	134	500	1656	11	12	10	6	26,21	20,38
109	Φιλολογίας	2653	1944	435	1225	4313	18	10	21	12	43,49	31,87
118	Φιλοσοφίας, Παιδαγωγικής και Ψυχολογίας	2651	1908	306	1002	3959	14	5	17	14	53,02	38,16
253	Φυσικής	1625	1022	905	1575	4105	20	37	41	4	15,93	10,02
263	Χημείας	953	611	356	699	2008	15	20	19	10	14,89	9,55
Σύνολο Ιδρύματος:		43620	32825	10270	34695	97745	462	565	644	381	21,26	9,55

Κωδ. 21 ΕΘΝΙΚΟ ΜΕΤΣΟΒΙΟ ΠΟΛΥΤΕΧΝΕΙΟ

Περίοδος

Κωδ.	Τμήμα	Ενεργοί Φοιτητές	Τακτικοί	Ημιενεργοί	Ανενεργοί	Εγγεγραμμένοι	Καθηγητές	Αναπληρωτές	Επίκουροι	Λέκτορες	Ενεργοί / Σύνολο ΕΠ	Τακτικοί / Σύνολο ΕΠ
225	Αγρονόμων και Τοπογράφων Μηχανικών						21	5	14	8		
231	Αρχιτεκτόνων Μηχανικών						33	15	15	15		
246	Εφαρμοσμένων Μαθηματικών και Φυσικών Επιστημών						42	30	37	5		
217	Ηλεκτρολόγων Μηχανικών και Μηχανικών Υπολογιστών						60	7	9	10		
241	Μηχανικών Μεταλλείων Μεταλλουργών						13	4	13	5		
209	Μηχανολόγων Μηχανικών						21	7	4	10		
229	Ναυπηγών Μηχανολόγων Μηχανικών						13	7	4	3		
201	Πολιτικών Μηχανικών						27	12	18	15		
235	Χημικών Μηχανικών						43	19	15	3		
Σύνολο Ιδρύματος:							273	106	129	74		

Κωδ. 22 ΑΡΙΣΤΟΤΕΛΕΙΟ ΠΑΝ. ΘΕΣ/ΝΙΚΗΣ

Περίοδος

Κωδ.	Τμήμα	Ενεργοί Φοιτητές	Τακτικοί	Ημιενεργοί	Ανενεργοί	Εγγεγραμμένοι	Καθηγητές	Αναπληρωτές	Επίκουροι	Λέκτορες	Ενεργοί / Σύνολο ΕΠ	Τακτικοί / Σύνολο ΕΠ
------	-------	------------------	----------	------------	-----------	---------------	-----------	-------------	-----------	----------	---------------------	----------------------

129	Αγγλικής Γλώσσας και Φιλολογίας	11	7	11	4
227	Αγρονόμων και Τοπογράφων Μηχανικών	20	9	4	2
233	Αρχιτεκτόνων Μηχανικών	28	17	11	6
279	Βιολογίας	24	11	11	13
133	Γαλλικής Γλώσσας και Φιλολογίας	5	5	10	7
1002	Γενικό Τμήμα	10	3	11	1
137	Γερμανικής Γλώσσας και Φιλολογίας	3	2	8	5
285	Γεωλογίας	24	6	9	9
273	Γεωπονική Σχολή	57	9	15	21
147	Δημοσιογραφίας και Μέσων Μαζικής Ενημέρωσης	1	3	13	3
1001	Εικαστικών και Εφαρμοσμένων Τεχνών	7	5	6	4
403	Επιστήμης Φυσικής Αγωγής και Αθλητισμού	12	3	22	15
402	Επιστήμης Φυσικής Αγωγής και Αθλητισμού (Σερρών)	2	4	12	8
134	Επιστημών Προσχολικής Αγωγής και Εκπαίδευσης	9	7	6	8
219	Ηλεκτρολόγων Μηχανικών και Μηχανικών Υπολογιστών	23	9	9	5
168	Θεάτρου	2	3	8	7
103	Θεολογίας	13	6	13	6
297	Ιατρική Σχολή	170	99	118	70
112	Ιστορίας & Αρχαιολογίας	24	6	13	7
139	Ιταλικής Γλώσσας και Φιλολογίας	4	3	7	4
163	Κινηματογράφου	0	0	10	4
307	Κτηνιατρική Σχολή	23	15	29	26
245	Μαθηματικών	14	10	10	1
363	Μηχανικών Χωροταξίας και Ανάπτυξης	0	0	5	7
211	Μηχανολόγων Μηχανικών	13	7	12	2
406	Μουσικών Σπουδών	3	2	7	5
119	Νομικής	44	15	17	15
305	Οδοντιατρική Σχολή	18	30	27	10
311	Οικονομικών Επιστημών	5	8	13	4

140	Παιδαγωγικό Δημοτικής Εκπαίδευσης	7	8	7	5
338	Πληροφορικής	6	6	7	8
107	Ποιμαντικής και Κοινωνικής Θεολογίας	7	4	9	13
357	Πολιτικών Επιστημών	3	2	7	5
203	Πολιτικών Μηχανικών	51	9	18	18
275	Σχολή Δασολογίας και Φυσικού Περιβάλλοντος	18	14	22	3
291	Φαρμακευτικής	6	8	5	5
111	Φιλολογίας	27	8	22	7
120	Φιλοσοφίας & Παιδαγωγικής	9	6	7	2
255	Φυσικής	27	25	28	6
265	Χημείας	22	37	26	11
237	Χημικών Μηχανικών	8	11	8	4
172	Ψυχολογίας	6	8	6	4
Σύνολο Ιδρύματος:		766	450	619	370

Κωδ. 23 ΟΙΚΟΝΟΜΙΚΟ ΠΑΝΕΠΙΣΤΗΜΙΟ ΑΘΗΝΩΝ

Περίοδος 2009-2010

Κωδ.	Τμήμα	Ενεργοί Φοιτητές	Τακτικοί	Ημιεν- εργοί	Ανενε- ργοί	Εγγεγραμ- μένοι	Καθηγη- τές	Αναπλη- ρωτές	Επίκου- ροι	Λέκτορες	Ενεργοί / Σύνολο ΕΠ	Τακτικοί / Σύνολο ΕΠ
150	Διεθνών και Ευρωπαϊκών Οικονομικών Σπουδών	798	633	273		1071	10	5	8	3	30,69	24,35
240	Διοικητικής Επιστήμης και Τεχνολογίας	698	609	35	34	767	9	6	9	1	27,92	24,36
347	Λογιστικής και Χρηματοοικονομικής	1285	983	219		1504	4	2	10	6	58,41	44,68
314	Μάρκετινγκ και Επικοινωνίας	617	551	55	129	801	3	4	9	6	28,05	25,05
312	Οικονομικής Επιστήμης	1631	1285		1513	3144	12	2	9	2	65,24	51,40
313	Οργάνωσης και Διοίκησης Επιχειρήσεων	1939	1707	289	3853	6081	10	4	7	5	74,58	65,65
333	Πληροφορικής	1096	879	122	407	1625	13	6	8	5	34,25	27,47
329	Στατιστικής	365	277	57	144	566	6	7	11	0	15,21	11,54
Σύνολο Ιδρύματος:		8429	6924	1050	6080	15559	67	36	71	28	41,73	11,54

Κωδ. 24 ΓΕΩΠΟΝΙΚΟ ΠΑΝΕΠΙΣΤΗΜΙΟ ΑΘΗΝΩΝ

Περίοδος 2009-2010

Κωδ.	Τμήμα	Ενεργοί Φοιτητές	Τακτικοί	Ημιεν- εργοί	Ανενε- ργοί	Εγγεγραμ- μένοι	Καθηγη- τές	Αναπλη- ρωτές	Επίκου- ροι	Λέκτορες	Ενεργοί / Σύνολο ΕΠ	Τακτικοί / Σύνολο ΕΠ
------	-------	---------------------	----------	-----------------	----------------	--------------------	----------------	------------------	----------------	----------	------------------------	-------------------------

1004		0	0	0	0	0	13	5	8	2	0,00	0,00
326	Αγροτικής Οικονομίας και Ανάπτυξης	531	401	126	215	872	10	1	9	0	26,55	20,05
327	Αξιοποίησης Φυσικών Πόρων και Γεωργικής Μηχανικής	466	328	87	219	772	17	1	8	6	14,56	10,25
325	Γεωπονικής Βιοτεχνολογίας	296	234	42	76	414	9	4	7	5	11,84	9,36
324	Επιστήμης Ζωικής Παραγωγής και Υδατοκαλλιεργειών	308	228	80	150	538	5	5	8	10	11,00	8,14
328	Επιστήμης και Τεχνολογίας Τροφίμων	332	274	72	118	522	4	5	6	7	15,09	12,45
323	Επιστήμης Φυτικής Παραγωγής	804	600	202	466	1472	11	7	15	9	19,14	14,29
Σύνολο Ιδρύματος:		2737	2065	609	1244	4590	69	28	61	39	13,89	14,29

Κωδ. 25 ΑΝΩΤΑΤΗ ΣΧΟΛΗ ΚΑΛΩΝ ΤΕΧΝΩΝ

Περίοδος

Κωδ.	Τμήμα	Ενεργοί Φοιτητές	Τακτικοί	Ημιεν-εργοί	Ανενε-εργοί	Εγγεγραμ-μένοι	Καθηγη-τές	Αναπλη-ρωτές	Επίκου-ροι	Λέκτορες	Ενεργοί / Σύνολο ΕΠ	Τακτικοί / Σύνολο ΕΠ
1003	Εικαστικών Τεχνών						12	7	14	7		
384	Ιστορίας και Θεωρίας της Τέχνης						1	3	5	1		
Σύνολο Ιδρύματος:							13	10	19	8		

Κωδ. 26 ΠΑΝΤΕΙΟ ΠΑΝΕΠΙΣΤΗΜΙΟ ΚΟΙΝΩΝΙΚΩΝ ΠΟΛΙΤΙΚΩΝ ΕΠΙΣΤΗΜΩΝ

Περίοδος

Κωδ.	Τμήμα	Ενεργοί Φοιτητές	Τακτικοί	Ημιεν-εργοί	Ανενε-εργοί	Εγγεγραμ-μένοι	Καθηγη-τές	Αναπλη-ρωτές	Επίκου-ροι	Λέκτορες	Ενεργοί / Σύνολο ΕΠ	Τακτικοί / Σύνολο ΕΠ
1005	Γενικό Τμήμα Δικαίου						6	3	4	9		
124	Δημόσιας Διοίκησης						11	7	7	10		
179	Διεθνών και Ευρωπαϊκών Σπουδών						11	7	8	5		
153	Επικοινωνίας, Μέσων και Πολιτισμού						5	5	9	6		
165	Κοινωνικής Ανθρωπολογίας						2	3	5	6		
159	Κοινωνικής Πολιτικής						2	5	8	3		
126	Κοινωνιολογίας						16	9	6	4		
152	Οικονομικής και Περιφερειακής Ανάπτυξης						10	7	8	2		
125	Πολιτικής Επιστήμης και Ιστορίας						14	4	7	0		
170	Ψυχολογίας						12	11	3	0		
Σύνολο Ιδρύματος:							89	61	65	45		

Κωδ.	Τμήμα	Ενεργοί Φοιτητές	Τακτικοί	Ημιεν- εργοί	Ανενε- ργοί	Εγγεγραμ- μένοι	Καθηγη- τές	Αναπλη- ρωτές	Επίκου- ροι	Λέκτορες	Ενεργοί / Σύνολο ΕΠ	Τακτικοί / Σύνολο ΕΠ
1006											-	-
336	Βιομηχανικής Διοίκησης και Τεχνολογίας	556	412	93	179	828	7	3	4	3	32,71	24,24
355	Διεθνών και Ευρωπαϊκών Σπουδών	953	755	59	53	1065	7	0	9	2	52,94	41,94
157	Ναυτιλιακών Σπουδών	992	822	153	242	1387	10	4	2	3	52,21	43,26
315	Οικονομικής Επιστήμης	1457	1129	310	1982	3749	12	1	8	1	66,23	51,32
316	Οργάνωσης και Διοίκησης Επιχειρήσεων	1651	1284	330	4301	6282	15	4	5	2	63,50	49,38
339	Πληροφορικής	902	652	137	136	1175	13	2	3	6	37,58	27,17
318	Στατιστικής και Ασφαλιστικής Επιστήμης	1255	920	712	474	2441	6	5	7	7	50,20	36,80
155	Χρηματοοικονομικής και Τραπεζικής Διοικητικής	722	563	117	200	1039	7	3	4	3	42,47	33,12
262	Ψηφιακών Συστημάτων	1089	786	220	71	1380	3	5	8	4	54,45	39,30
	Σύνολο Ιδρύματος:	9577	7323	2131	7638	19346	80	27	50	31	50,94	39,30

Κωδ. 28 ΠΑΝΕΠΙΣΤΗΜΙΟ ΜΑΚΕΔΟΝΙΑΣ ΟΙΚΟΝΟΜΙΚΩΝ ΚΟΙΝΩΝΙΚΩΝ ΕΠΙΣΤΗΜΩΝ Περίοδος 2009-2010

Κωδ.	Τμήμα	Ενεργοί Φοιτητές	Τακτικοί	Ημιεν- εργοί	Ανενε- ργοί	Εγγεγραμ- μένοι	Καθηγη- τές	Αναπλη- ρωτές	Επίκου- ροι	Λέκτορες	Ενεργοί / Σύνολο ΕΠ	Τακτικοί / Σύνολο ΕΠ
176	Βαλκανικών Σλαβικών και Ανατολικών Σπουδών	402	310	38	30	470	1	9	6	3	21,16	16,32
161	Διεθνών και Ευρωπαϊκών Σπουδών	775	644	42	125	942	2	4	9	4	40,79	33,89
365	Διοίκησης Τεχνολογίας	287	230			287	1	1	2	5	31,89	25,56
174	Εκπαιδευτικής και Κοινωνικής Πολιτικής	633	573	16	20	669	3	3	9	1	39,56	35,81
335	Εφαρμοσμένης Πληροφορικής	836	615	87	83	1005	15	6	8	2	26,97	19,84
337	Λογιστικής και Χρηματοοικονομικής	721	569	103	156	980	7	3	3	2	48,07	37,93
364	Μάρκετινγκ και Διοίκησης Λειτουργιών	331	277			331	0	0	2	2	82,75	69,25
409	Μουσικής Επιστήμης και Τέχνης	251	197	18	11	280	4	1	7	12	10,46	8,21
317	Οικονομικών Επιστημών	1519	1225	325	3734	5578	13	7	1	3	63,29	51,04
322	Οργάνωσης και Διοίκησης Επιχειρήσεων	1550	1214	251	2832	4633	8	4	6		-	-
	Σύνολο Ιδρύματος:	7305	5854	880	6991	15175	54	38	53	34	45,37	

Κωδ.	Τμήμα	Ενεργοί Φοιτητές	Τακτικοί	Ημιεν- εργοί	Ανενε- ργοί	Εγγεγραμ- μένοι	Καθηγη- τές	Αναπλη- ρωτές	Επίκου- ροι	Λέκτορες	Ενεργοί / Σύνολο ΕΠ	Τακτικοί / Σύνολο ΕΠ
1008		0	0	0	0	0	9	2	5	7	0,00	0,00
232	Αρχιτεκτόνων Μηχανικών	453	365	61	7	521	3	9	5	1	25,17	20,28
281	Βιολογίας	450	313	187	297	934	15	12	13	6	9,78	6,80
287	Γεωλογίας	466	356	159	206	831	9	4	4	5	21,18	16,18
352	Διοίκησης Επιχειρήσεων	565	414	39	59	663	3	5	5	2	37,67	27,60
288	Επιστήμης των Υλικών	538	387	105	52	695	3	1	9	2	35,87	25,80
136	Επιστημών της Εκπαίδευσης και της Αγωγής στην Προσχολική Ηλικία	690	557	96	150	936	3	6	6	7	31,36	25,32
221	Ηλεκτρολόγων Μηχανικών και Τεχνολογίας Υπολογιστών	1396	963	308	396	2100	23	7	13	6	28,49	19,65
169	Θεατρικών Σπουδών	372	315	3	80	455	2	3	6	6	21,88	18,53
299	Ιατρική Σχολή	920	790	84	226	1230	50	39	53	11	6,01	5,16
247	Μαθηματικών	1355	1003	341	280	1976	15	7	19	4	30,11	22,29
215	Μηχανικών Ηλεκτρονικών Υπολογιστών και Πληροφορικής	1569	1131	180	240	1989	17	3	7	2	54,10	39,00
213	Μηχανολόγων & Αεροναυπηγών Μηχανικών	839	651	194	412	1445	14	10	13	6	19,51	15,14
319	Οικονομικών Επιστημών	1005	810	87	291	1383	5	3	3	4	67,00	54,00
141	Παιδαγωγικό Δημοτικής Εκπαίδευσης	644	713	41	28	713	11	2	8	8	22,21	24,59
205	Πολιτικών Μηχανικών	938	739	230	333	1501	15	9	5	5	27,59	21,74
293	Φαρμακευτικής	470	413	46	0	516	6	8	7	2	20,43	17,96
175	Φιλολογίας	692	507	39	34	765	1	7	6	5	36,42	26,68
102	Φιλοσοφίας	808	630	61	68	937	2	3	2	6	62,15	48,46
257	Φυσικής	880	631	210	600	1690	20	14	10	6	17,60	12,62
267	Χημείας	545	383	81	180	806	23	3	11	2	13,97	9,82
239	Χημικών Μηχανικών	452	332	175	43	670	15	5	4	3	16,74	12,30
	Σύνολο Ιδρύματος:	16047	12403	2727	3982	22756	264	162	214	106	21,51	12,30

Κωδ.	Τμήμα	Ενεργοί Φοιτητές	Τακτικοί	Ημιεν- εργοί	Ανενε- ργοί	Εγγεγραμ- μένοι	Καθηγη- τές	Αναπλη- ρωτές	Επίκου- ροι	Λέκτορες	Ενεργοί / Σύνολο ΕΠ	Τακτικοί / Σύνολο ΕΠ
1009											-	-
280	Βιολογικών Εφαρμογών και Τεχνολογιών						2	7	3	2		
272	Επιστήμης Τεχνολογίας Υλικών (Μηχανικών Επιστήμης Υλικών)						4	9	9	3		
301	Ιατρική Σχολή						40	47	52	33		
114	Ιστορίας και Αρχαιολογίας						8	8	14	5		
249	Μαθηματικών						13	8	8	4		
345	Οικονομικών Επιστημών						0	3	6	13		
130	Παιδαγωγικό Δημοτικής Εκπαίδευσης						8	2	6	4		
156	Παιδαγωγικό Νηπιαγωγών						4	3	5	6		
185	Πλαστικών Τεχνών & Επιστημών της Τέχνης						0	1	7	5		
340	Πληροφορικής						3	3	13	2		
113	Φιλολογίας						4	7	13	4		
122	Φιλοσοφίας Παιδαγωγικής και Ψυχολογίας						5	6	12	4		
259	Φυσικής						13	16	14	6		
269	Χημείας						16	23	11	7		
Σύνολο Ιδρύματος:							120	143	173	98		

Κωδ.	Τμήμα	Ενεργοί Φοιτητές	Τακτικοί	Ημιεν- εργοί	Ανενε- ργοί	Εγγεγραμ- μένοι	Καθηγη- τές	Αναπλη- ρωτές	Επίκου- ροι	Λέκτορες	Ενεργοί / Σύνολο ΕΠ	Τακτικοί / Σύνολο ΕΠ
108	Ιστορίας και Εθνολογίας						4	3	2	7		
353	Αγροτικής Ανάπτυξης						3	4	3	7		
234	Αρχιτεκτόνων Μηχανικών						0	4	13	1		
186	Γλώσσας, Φιλολογίας και Πολιτισμού Παρευξεινίων Χωρών						0	1	9	4		
212	Δασολογίας και Διαχείρισης Περιβάλλοντος και Φυσικών Πόρων						1	1	11	5		

349	Διεθνών Οικονομικών Σχέσεων και Ανάπτυξης	3	1	5	2
374	Διοίκησης Επιχειρήσεων				-
106	Ελληνικής Φιλολογίας	4	5	6	8
404	Επιστήμης Φυσικής Αγωγής και Αθλητισμού	6	15	17	10
160	Επιστημών της Εκπαίδευσης στην Προσχολική Ηλικία	1	3	11	8
223	Ηλεκτρολόγων Μηχανικών & Μηχανικών Η/Υ	12	20	15	2
302	Ιατρικής	35	22	52	24
343	Κοινωνικής Διοίκησης	3	7	6	8
224	Μηχανικών Παραγωγής και Διοίκησης	4	3	6	0
476	Μηχανικών Περιβάλλοντος	6	2	9	8
290	Μοριακής Βιολογίας και Γενετικής	1	2	7	7
121	Νομικής	14	13	15	20
142	Παιδαγωγικό Δημοτικής Εκπαίδευσης	8	4	10	4
373	Πολιτικών Επιστημών				-
207	Πολιτικών Μηχανικών	20	9	17	5
Σύνολο Ιδρύματος:		125	119	214	130

Κωδ. 32 ΠΑΝΕΠΙΣΤΗΜΙΟ ΚΡΗΤΗΣ

Περίοδος

Κωδ.	Τμήμα	Ενεργοί Φοιτητές	Τακτικοί	Ημιεν-εργοί	Ανενε-ργοί	Εγγεγραμ-μένοι	Καθηγη-τές	Αναπλη-ρωτές	Επίκου-ροι	Λέκτορες	Ενεργοί / Σύνολο ΕΠ	Τακτικοί / Σύνολο ΕΠ
1011											-	-
1010											-	-
282	Βιολογίας	387	356	29	72	488	10	5	8	1	16,13	14,83
200	Επιστήμης και Τεχνολογίας Υλικών	314	275	63	0	377	4	3	9	0	19,63	17,19
216	Επιστήμης Υπολογιστών	678	603	73	124	875	13	7	5	0	27,12	24,12
248	Εφαρμοσμένων Μαθηματικών	622	556	126	31	779	7	3	8	0	34,56	30,89
304	Ιατρικής	513	469	43	0	556	35	29	50	16	3,95	3,61
116	Ιστορίας και Αρχαιολογίας	722	663	68	140	930	6	6	7	6	28,88	26,52
149	Κοινωνιολογίας	615	580	76	112	803	2	6	8	6	27,95	26,36
251	Μαθηματικών	661	609	147	200	1008	12	7	10	1	22,03	20,30

321	Οικονομικών Επιστημών	762	633	86	125	973	6	6	4	4	38,10	31,65
132	Παιδαγωγικό Δημοτικής Εκπαίδευσης	660	653	34	241	935	10	3	13	1	24,44	24,19
158	Παιδαγωγικό Προσχολικής Εκπαίδευσης	561	547	19	190	770	3	2	10	10	22,44	21,88
351	Πολιτικής Επιστήμης	547	523	38	60	645	4	4	2	5	36,47	34,87
115	Φιλολογίας	680	641	56	56	792	6	7	7	5	27,20	25,64
138	Φιλοσοφικών και Κοινωνικών Σπουδών	645	600	79	234	958	3	8	4	14	22,24	20,69
261	Φυσικής	544	497	145	205	894	13	10	7	0	18,13	16,57
270	Χημείας	271	257	35	52	358	16	8	2	0	10,42	9,88
151	Ψυχολογίας	448	418	68	109	625	2	5	8	4	23,58	22,00
Σύνολο Ιδρύματος:		9630	8880	1185	1951	12766	152	119	162	73	19,03	22,00

Κωδ. 33 ΠΟΛΥΤΕΧΝΕΙΟ ΚΡΗΤΗΣ

Περίοδος 2009-2010

Κωδ.	Τμήμα	Ενεργοί Φοιτητές	Τακτικοί	Ημιεν-εργοί	Ανενε-ρροί	Εγγεγραμ-μένοι	Καθηγη-τές	Αναπλη-ρωτές	Επίκου-ροι	Λέκτορες	Ενεργοί / Σύνολο ΕΠ	Τακτικοί / Σύνολο ΕΠ
1012		0	0	0	0	0					-	-
370	Αρχιτεκτόνων Μηχανικών	363	277	0	0	363	2	3	5	1	33,00	25,18
1024	Γενικό Τμήμα						9	6	11	3		
331	Ηλεκτρονικών Μηχανικών και Μηχανικών Υπολογιστών	736	561	102	52	890	13	3	9	0	29,44	22,44
242	Μηχανικών Ορυκτών Πόρων	376	282	68	113	557	24	6	12	3	8,36	6,27
230	Μηχανικών Παραγωγής και Διοίκησης	691	526	107	118	916	9	4	9	1	30,04	22,87
214	Μηχανικών Περιβάλλοντος	357	302	43	18	418	9	4	2	4	18,79	15,89
Σύνολο Ιδρύματος:		2523	1948	320	301	3144	66	26	48	12	16,60	15,89

Κωδ. 34 ΠΑΝΕΠΙΣΤΗΜΙΟ ΑΙΓΑΙΟΥ

Περίοδος 2009-2010

Κωδ.	Τμήμα	Ενεργοί Φοιτητές	Τακτικοί	Ημιεν-εργοί	Ανενε-ρροί	Εγγεγραμ-μένοι	Καθηγη-τές	Αναπλη-ρωτές	Επίκου-ροι	Λέκτορες	Ενεργοί / Σύνολο ΕΠ	Τακτικοί / Σύνολο ΕΠ
1013											-	-
310	Γεωγραφίας	373	299	25	99	497	4	5	8	2	19,63	15,74
320	Διοίκησης Επιχειρήσεων	415	278	77	225	717	2	7	11	3	18,04	12,09
372	Επιστήμης Τροφίμων και Διατροφής	86	86			86	0	0	2	2	21,50	21,50
250	Επιστημών της Θάλασσας	465	321	152	49	666	2	4	11	0	27,35	18,88

162	Επιστημών Προσχολικής Αγωγής και Εκπαιδευτικού Σχεδιασμού	628	572	6	104	738	9	3	6	2	31,40	28,60
167	Κοινωνικής Ανθρωπολογίας και Ιστορίας	367	247	42	102	511	1	4	10	4	19,32	13,00
348	Κοινωνιολογίας	615	469	48	67	730	2	7	6	1	38,44	29,31
252	Μαθηματικών	511	420	122	111	744	4	5	7	3	26,89	22,11
181	Μεσογειακών Σπουδών	825	606	0	53	659	3	4	8	2	48,53	35,65
222	Μηχανικών Οικονομίας και Διοίκησης	517	472	12	12	541	4	2	7	0	39,77	36,31
344	Μηχανικών Πληροφοριακών και Επικοινωνιακών Συστημάτων	422	340	50	61	533	5	0	9	6	21,10	17,00
238	Μηχανικών Σχεδίασης Προϊόντων και Συστημάτων	405	316	37	68	510	2	0	4	5	36,82	28,73
180	Ναυτιλίας και Επιχειρηματικών Υπηρεσιών	293	248	13	28	334	3	6	7	2	16,28	13,78
143	Παιδαγωγικό Δημοτικής Εκπαίδευσης	598	563	25	113	736	3	5	8	4	29,90	28,15
276	Περιβάλλοντος	367	278	79	35	481	8	2	9	2	17,48	13,24
354	Πολιτισμικής Τεχνολογίας και Επικοινωνίας	740	601	50	29	819	1	2	14	3	37,00	30,05
218	Στατιστικής και Αναλογιστικών και Χρηματοοικονομικών Μαθηματικών	307	230	55	0	362	0	3	10	2	20,47	15,33
Σύνολο Ιδρύματος:		7934	6346	793	1156	9664	53	59	137	43	27,17	15,33

Κωδ. 35 ΙΟΝΙΟ ΠΑΝΕΠΙΣΤΗΜΙΟ

Περίοδος

Κωδ.	Τμήμα	Ενεργοί Φοιτητές	Τακτικοί	Ημιενεργοί	Ανενεργοί	Εγγεγραμμένοι	Καθηγητές	Αναπληρωτές	Επίκουροι	Λέκτορες	Ενεργοί / Σύνολο ΕΠ	Τακτικοί / Σύνολο ΕΠ
386											-	-
1014											-	-
342	Αρχειονομίας και Βιβλιοθηκονομίας						5	5	4	5		
145	Ιστορίας						5	4	10	4		
407	Μουσικών Σπουδών						4	7	8	3		
385	Ξένων Γλωσσών, Μετάφρασης και Διερμηνείας						2	7	4	6		
366	Πληροφορικής						1	0	2	8		
367	Τεχνών Ήχου και Εικόνας						1	3	3	5		
Σύνολο Ιδρύματος:							18	26	31	31		

Κωδ. 36 ΠΑΝΕΠΙΣΤΗΜΙΟ ΘΕΣΣΑΛΙΑΣ

Περίοδος

Κωδ.	Τμήμα	Ενεργοί Φοιτητές	Τακτικοί	Ημιεν-εργοί	Ανενε-ρροί	Εγγεγραμ-μένοι	Καθηγη-τές	Αναπλη-ρωτές	Επίκου-ροι	Λέκτορες	Ενεργοί / Σύνολο ΕΠ	Τακτικοί / Σύνολο ΕΠ
1015											-	-
1016											-	-
236	Αρχιτεκτόνων Μηχανικών	407	310	51	22	480	4	9	6	2	19,38	14,76
284	Βιοχημείας και Βιοτεχνολογίας	309	254	36	14	359	4	3	4	10	14,71	12,10
360	Γεωπονίας Ιχθυολογίας και Υδάτινου Περιβάλλοντος	248	203	5	37	290	5	3	7	6	11,81	9,67
274	Γεωπονίας Φυτικής Παραγωγής και Αγροτικού Περιβάλλοντος	282	227	33	6	327	7	5	5	7	11,75	9,46
405	Επιστήμης Φυσικής Αγωγής και Αθλητισμού	493	422	35	80	608	5	5	10	5	19,72	16,88
300	Ιατρικής	407	360	58	11	476	21	22	41	18	3,99	3,53
177	Ιστορίας, Αρχαιολογίας και Κοινωνικής Ανθρωπολογίας	507	438	50	19	576	6	6	9	3	21,13	18,25
308	Κτηνιατρικής	246	195	17	33	296	4	9	3	9	9,84	7,80
220	Μηχανικών Η/Υ Τηλεπικοινωνιών και Δικτύων	790	628	25	66	881	5	6	6	3	39,50	31,40
228	Μηχανικών Χωροταξίας, Πολεοδομίας και Περιφερειακής Ανάπτυξης	327	297	7	16	350	8	5	6	0	17,21	15,63
332	Μηχανολόγων Μηχανικών	297	240	28	34	359	8	6	2	2	16,50	13,33
350	Οικονομικών Επιστημών	827	742	70	49	946	3	5	3	6	48,65	43,65
164	Παιδαγωγικό Δημοτικής Εκπαίδευσης	618	557	21	36	675	3	7	7	1	34,33	30,94
178	Παιδαγωγικό Ειδικής Αγωγής	400	380	20	31	451	4	7	8	3	18,18	17,27
166	Παιδαγωγικό Προσχολικής Εκπαίδευσης	471	468	35	61	567	5	6	5	6	21,41	21,27
208	Πολιτικών Μηχανικών	350	300	41	44	435	3	7	7	1	19,44	16,67
	Σύνολο Ιδρύματος:	6979	6021	532	559	8076	95	111	129	82	16,74	16,67

Κωδ. 37 ΧΑΡΟΚΟΠΕΙΟ ΠΑΝΕΠΙΣΤΗΜΙΟ

Περίοδος 2009-2010

Κωδ.	Τμήμα	Ενεργοί Φοιτητές	Τακτικοί	Ημιεν-εργοί	Ανενε-ρροί	Εγγεγραμ-μένοι	Καθηγη-τές	Αναπλη-ρωτές	Επίκου-ροι	Λέκτορες	Ενεργοί / Σύνολο ΕΠ	Τακτικοί / Σύνολο ΕΠ
356	Γεωγραφίας	441	355	30	33	504	2	6	6	2	27,56	22,19
294	Επιστήμης Διαιτολογίας και Διατροφής	305	259	21	60	386	5	3	10	4	13,86	11,77

144	Οικιακής Οικονομίας και Οικολογίας	273	217	25	48	346	3	3	8	4	15,17	12,06
412	Πληροφορικής και Τηλεματικής	134	134	0	0	134	3	1	2	4	13,40	13,40
Σύνολο Ιδρύματος:		1153	965	76	141	1370	13	13	26	14	17,47	13,40

Κωδ. 39 ΠΑΝΕΠΙΣΤΗΜΙΟ ΠΕΛΟΠΟΝΝΗΣΟΥ

Περίοδος

Κωδ.	Τμήμα	Ενεργοί Φοιτητές	Τακτικοί	Ημιεν- εργοί	Ανενε- ργοί	Εγγεγραμ- μένοι	Καθηγη- τές	Αναπλη- ρωτές	Επίκου- ροι	Λέκτορες	Ενεργοί / Σύνολο ΕΠ	Τακτικοί / Σύνολο ΕΠ
1017											-	-
1020											-	-
1019											-	-
1018											-	-
359	Επιστήμης και Τεχνολογίας Τηλεπικοινωνιών						2	3	5	4		
358	Επιστήμης και Τεχνολογίας Υπολογιστών						1	1	6	3		
362	Θεατρικών Σπουδών						1	2	3	5		
104	Ιστορίας, Αρχαιολογίας και Διαχείρισης Πολιτισμικών Αγαθών						3	1	9	6		
187	Κοινωνικής και Εκπαιδευτικής Πολιτικής						5	10	4	4		
190	Νοσηλευτικής						0	0	3	4		
361	Οικονομικών Επιστημών						2	1	1	8		
400	Οργάνωσης και Διαχείρισης Αθλητισμού						0	5	7	4		
411	Πολιτικής Επιστήμης και Διεθνών Σχέσεων						1	4	2	2		
189	Φιλολογίας						3	1	2	3		
Σύνολο Ιδρύματος:							18	28	42	43		

Κωδ. 40 ΠΑΝΕΠΙΣΤΗΜΙΟ ΣΤΕΡΕΑΣ ΕΛΛΑΔΑΣ

Περίοδος 2009-2010

Κωδ.	Τμήμα	Ενεργοί Φοιτητές	Τακτικοί	Ημιεν- εργοί	Ανενε- ργοί	Εγγεγραμ- μένοι	Καθηγη- τές	Αναπλη- ρωτές	Επίκου- ροι	Λέκτορες	Ενεργοί / Σύνολο ΕΠ	Τακτικοί / Σύνολο ΕΠ
191	Περιφερειακής Οικονομικής Ανάπτυξης	249	217			249	1	0	1	1	83,00	72,33
369	Πληροφορικής με εφαρμογές στη Βιοϊατρική	259	178	0	0	259	1	1	5	2	28,78	19,78
Σύνολο Ιδρύματος:		508	395	0	0	508	2	1	6	3	42,33	19,78

Κωδ. 41 ΕΛΛΗΝΙΚΟ ΑΝΟΙΚΤΟ ΠΑΝΕΠΙΣΤΗΜΙΟ**Περίοδος**

Κωδ.	Τμήμα	Ενεργοί Φοιτητές	Τακτικοί	Ημιεν- εργοί	Ανενε- ργοί	Εγγεγραμ- μένοι	Καθηγη- τές	Αναπλη- ρωτές	Επίκου- ροι	Λέκτορες	Ενεργοί / Σύνολο ΕΠ	Τακτικοί / Σύνολο ΕΠ
2050	Σχολή Ανθρωπιστικών Σπουδών						5	4	3	0		
2053	Σχολή Εφαρμοσμένων Τεχνών						1	0	1	1		
2052	Σχολή Θετικών Επιστημών και Τεχνολογίας						2	3	4	3		
2051	Σχολή Κοινωνικών Επιστημών						2	4	4	1		
Σύνολο Ιδρύματος:							10	11	12	5		

Κωδ. 42 ΔΙΕΘΝΕΣ ΠΑΝΕΠΙΣΤΗΜΙΟ**Περίοδος**

Κωδ.	Τμήμα	Ενεργοί Φοιτητές	Τακτικοί	Ημιεν- εργοί	Ανενε- ργοί	Εγγεγραμ- μένοι	Καθηγη- τές	Αναπλη- ρωτές	Επίκου- ροι	Λέκτορες	Ενεργοί / Σύνολο ΕΠ	Τακτικοί / Σύνολο ΕΠ
2054	Σχολή Οικονομίας και Διοίκησης						0	0	0	2		
Σύνολο Ιδρύματος:							0	0	0	2		

Φοιτητές - ΕΠ ΤΕΙ

Κωδ. 1 ΑΣΠΑΙΤΕ ΑΘΗΝΑΣ		Περίοδος										
Κωδ.	Τμήμα	Ενεργοί Φοιτητές	Τακτικοί	Ημιενεργοί	Ανενεργοί	Εγγεγραμμένοι	Καθηγητές	Αναπληρωτές	Επίκουροι	Λέκτορες	Ενεργοί / Σύνολο ΕΠ	Τακτικοί / Σύνολο ΕΠ
2057	Γενικό Τμήμα Γενικών Μαθημάτων ΑΣΠΑΙΤΕ Αθήνας						1	0	1	1		
2056	Γενικό Τμήμα Παιδαγωγικών Μαθημάτων ΑΣΠΑΙΤΕ Αθήνας						11	3	7	1		
497	Εκπαιδευτικών Ηλεκτρολογίας	402	318	44	0	446	2	0	2	2	67,00	53,00
507	Εκπαιδευτικών Ηλεκτρονικής	406	274	19	0	425	1	2	3	2	50,75	34,25
477	Εκπαιδευτικών Μηχανολογίας	434	317	141	0	575	1	2	2	3	54,25	39,63
457	Εκπαιδευτικών Πολιτικών Δομικών Έργων	311	212	91	0	402	1	1	2	2	51,83	35,33
444	Εκπαιδευτικών Πολιτικών Έργων Υποδομής	333	239	60	0	393	1	1	1	2	66,60	47,80
	Σύνολο Ιδρύματος:	1886	1360	355	0	2241	18	9	18	13	32,52	47,80

Κωδ. 2 ΤΕΙ ΑΘΗΝΑΣ		Περίοδος 2009-2010										
Κωδ.	Τμήμα	Ενεργοί Φοιτητές	Τακτικοί	Ημιενεργοί	Ανενεργοί	Εγγεγραμμένοι	Καθηγητές	Αναπληρωτές	Επίκουροι	Λέκτορες	Ενεργοί / Σύνολο ΕΠ	Τακτικοί / Σύνολο ΕΠ
637	Αισθητικής και Κοσμετολογίας	554	402	111	48	713	3	0	4	4	50,36	36,55
599	Βιβλιοθηκονομίας και Συστημάτων Πληροφόρησης	488	364	92	57	637	4	1	3	2	48,80	36,40
2060	Γενικό Τμήμα Βασικών Ιατρικών Μαθημάτων ΤΕΙ Αθήνας						12	1	2	1		
2058	Γενικό Τμήμα Μαθηματικών ΤΕΙ Αθήνας						3	1	4	0		
2059	Γενικό Τμήμα Φυσικής, Χημείας και Τεχνολογίας Υλικών ΤΕΙ Αθήνας						6	1	2	6		
521	Γραφιστικής	460	337	114	60	634	3	4	7	7	21,90	16,05
633	Δημόσιας Υγιεινής	499	377	72	7	578	2	1	3	3	55,44	41,89
585	Διοίκησης Επιχειρήσεων	1231	738	399	117	1747	3	3	2	1	136,78	82,00
631	Διοίκησης Μονάδων Υγείας και Πρόνοιας	703	546	151	32	886	2	1	5	2	70,30	54,60
581	Εμπορίας και Διαφήμισης	1184	876	119	154	1457	3	3	4	1	107,64	79,64

512	Ενεργειακής Τεχνολογίας	509	347	379	0	888	6	3	1	4	36,36	24,79
667	Επισκεπτών και Επισκεπτριών Υγείας	439	341	43	24	506	2	0	2	6	43,90	34,10
619	Εργοθεραπείας	472	373	46	30	548	1	0	0	2	157,33	124,33
519	Εσωτερικής Αρχιτεκτονικής, Διακόσμησης και Σχεδιασμού Αντικειμένων	535	429	134	30	699	3	5	11	6	21,40	17,16
501	Ηλεκτρονικής	774	503	464	58	1296	9	2	6	12	26,69	17,34
621	Ιατρικών Εργαστηρίων	692	517	101	24	817	3	1	1	1	115,33	86,17
661	Κοινωνικής Εργασίας	789	613	83	81	953	1	1	5	5	65,75	51,08
655	Μαιευτικής	592	494	69	8	669	3	1	2	10	37,00	30,88
511	Ναυπηγικής	488	327	210	48	746	1	2	7	5	32,53	21,80
645	Νοσηλευτικής Α'	772	648	158	5	935	4	2	2	11	40,63	34,11
6452	Νοσηλευτικής Β'	867	669	171	0	1038	1	1	6	13	41,29	31,86
629	Οδοντικής Τεχνολογίας	446	340	59	34	539	2	1	4	4	40,55	30,91
718	Οινολογίας και Τεχνολογίας Ποτών	437	320	168	16	621	3	2	3	4	36,42	26,67
635	Οπτικής και Οπτομετρίας	476	396	58	0	534	1	1	2	1	95,20	79,20
711	Πληροφορικής	816	473	380	121	1317	9	5	4	6	34,00	19,71
443	Πολιτικών Έργων Υποδομής	695	450	266	0	961	2	2	6	3	53,46	34,62
690	Προσχολικής Αγωγής	676	556	55	12	743	2	2	1	2	96,57	79,43
627	Ραδιολογίας - Ακτινολογίας	453	377	66	0	519	3	2	1	5	41,18	34,27
520	Συντήρησης Αρχαιοτήτων και Έργων Τέχνης	293	187	87	30	410	11	0	5	5	13,95	8,90
517	Τεχνολογίας Γραφικών Τεχνών	408	278	109	55	572	3	0	5	7	27,20	18,53
480	Τεχνολογίας Ιατρικών Οργάνων	566	384	260	27	853	5	1	3	6	37,73	25,60
716	Τεχνολογίας Τροφίμων	854	617	345	97	1296	13	1	1	8	37,13	26,83
509	Τοπογραφίας	512	337	195	63	770	5	2	7	3	30,12	19,82
603	Τουριστικών Επιχειρήσεων	805	442	414	175	1394	1	1	3	4	89,44	49,11
615	Φυσικοθεραπείας	797	616	108	18	923	3	0	3	9	53,13	41,07
518	Φωτογραφίας και Οπτικοακουστικών Τεχνών	464	342	122	139	725	4	1	5	7	27,29	20,12
	Σύνολο Ιδρύματος:	20746	15016	5608	1570	27924	142	55	132	176	41,08	20,12

Κωδ.	Τμήμα	Ενεργοί Φοιτητές	Τακτικοί	Ημιεν- εργοί	Ανενε- ργοί	Εγγεγραμ- μένοι	Καθηγη- τές	Αναπλη- ρωτές	Επίκου- ροι	Λέκτορες	Ενεργοί / Σύνολο ΕΠ	Τακτικοί / Σύνολο ΕΠ
592	Βιομηχανικού Σχεδιασμού	760	344	358	233	1351	2	1	1	2	126,67	57,33
2061	Γενικό Τμήμα Θετικών Επιστημών ΤΕΙ Δυτ. Μακεδονίας						5	2	1	3		
721	Γεωτεχνολογίας και Περιβάλλοντος	840	338	214	253	1307	3	1	5	2	76,36	30,73
730	Δημοσίων Σχέσεων και Επικοινωνίας	1465	1046	452	217	2134	1	1	0	1	488,33	348,67
580	Διεθνούς Εμπορίου	712	310	467	408	1587	2	1	1	2	118,67	51,67
596	Διοίκησης Επιχειρήσεων	919	639	287	252	1458	1	2	2	2	131,29	91,29
749	Διοίκησης Συστημάτων Εφοδιασμού	14	14		0	14	0	0	0	0	-	-
726	Εμπορίας και Ποιοτικού Ελέγχου Αγροτικών Προϊόντων	648	307	112	331	1091	0	4	1	3	81,00	38,38
734	Εφαρμογών Πληροφορικής στη Διοίκηση και στην Οικονομία	667	478	21	4	692	0	0	2	2	166,75	119,50
542	Ζωϊκής Παραγωγής	581	242	71	156	808	2	1	1	2	96,83	40,33
495	Ηλεκτρολογίας	826	491	236	566	1628	2	2	2	6	68,83	40,92
571	Λογιστικής	1375	1042	157	452	1984	0	1	5	2	171,88	130,25
473	Μηχανολογίας	884	620	272	125	1281	2	3	1	7	68,00	47,69
735	Πληροφορικής και Τεχνολογίας Η/Υ	813	960	22	9	844	1	1	2	3	116,14	137,14
514	Τεχνολογιών Αντιρρύπανσης	578	265	171	134	883	0	2	5	1	72,25	33,13
530	Τμήμα Επιχειρησιακής Πληροφορικής	24	24		0	24	0	0	0	0	-	-
662	Τμήμα Μαιευτικής	69	69		0	69	0	0	0	0	-	-
537	Φυτικής Παραγωγής	672	246	197	546	1415	3	0	5	0	84,00	30,75
558	Χρηματοοικονομικών Εφαρμογών	710	447	123	200	1033	2	0	3	4	78,89	49,67
	Σύνολο Ιδρύματος:	12557	7882	3160	3886	19603	26	22	37	42	98,87	49,67

Κωδ.	Τμήμα	Ενεργοί Φοιτητές	Τακτικοί	Ημιεν- εργοί	Ανενε- ργοί	Εγγεγραμ- μένοι	Καθηγη- τές	Αναπλη- ρωτές	Επίκου- ροι	Λέκτορες	Ενεργοί / Σύνολο ΕΠ	Τακτικοί / Σύνολο ΕΠ
556	Ανθοκομίας και Αρχιτεκτονικής Τοπίου	256	120	209	157	622	2	2	3	3	25,60	12,00
692	Βρεφονηπιοκομίας	867	799	11	33	911	4	0	0	2	144,50	133,17

602	Εφαρμογών Ξένων Γλωσσών στη Διοίκηση και στο Εμπόριο	810	573	85	189	1084	1	2	2	1	135,00	95,50
540	Ζωϊκής Παραγωγής	328	108	129	115	572	4	1	0	1	54,67	18,00
548	Ιχθυοκομία, Αλιείας	337	62	89	390	816	1	2	3	2	42,13	7,75
696	Λαϊκής και Παραδοσιακής Μουσικής	592	480	122	30	744	0	0	2	4	98,67	80,00
578	Λογιστικής	885	568	209	208	1302	2	1	1	4	110,63	71,00
620	Λογοθεραπείας	792	708	22	31	845	0	1	2	2	158,40	141,60
654	Νοσηλευτικής	976	848	44	18	1038	3	2	2	0	139,43	121,14
710	Τεχνολογίας Πληροφορικής και Τηλεπικοινωνιών (μετονομασία Τηλεπληροφορικής και Διοίκησης)	1144	733	222	30	1396	2	1	2	4	127,11	81,44
610	Τουριστικών Επιχειρήσεων	156	67	52	358	566	1	0	0	2	52,00	22,33
538	Φυτικής Παραγωγής	423	119	161	264	848	5	0	3	0	52,88	14,88
732	Χρηματοοικονομικής και Ελεγκτικής	445	220	88	68	601	2	2	1	3	55,63	27,50
Σύνολο Ιδρύματος:		8011	5405	1443	1891	11345	27	14	21	28	89,01	27,50

Κωδ. 5 ΤΕΙ ΘΕΣΣΑΛΟΝΙΚΗΣ

Περίοδος 2009-2010

Κωδ.	Τμήμα	Ενεργοί Φοιτητές	Τακτικοί	Ημιεν-εργοί	Ανενε-ργοί	Εγγεγραμ-μένοι	Καθηγη-τές	Αναπλη-ρωτές	Επίκου-ροι	Λέκτορες	Ενεργοί / Σύνολο ΕΠ	Τακτικοί / Σύνολο ΕΠ
543	Αγροτικής Ανάπτυξης και Διοίκησης Γεωργικών Επιχειρήσεων	461	295	224	128	813	4	1	3	3	41,91	26,82
639	Αισθητικής και Κοσμετολογίας	595	483	55	12	662	1	1	1	2	119,00	96,60
720	Αυτοματισμού	770	557	342	62	1174	5	1	3	8	45,29	32,76
601	Βιβλιοθηκονομίας και Συστημάτων Πληροφόρησης	613	391	116	124	853	0	1	4	4	68,11	43,44
694	Βρεφονηπιοκονομίας	701	614	23	112	836	2	2	0	3	100,14	87,71
2062	Γενικό Τμήμα Θετικών Επιστημών ΤΕΙ Θεσσαλονίκης						8	1	7	4		
719	Διατροφής και Διαιτολογίας	869	584	269	45	1183	6	1	3	3	66,85	44,92
583	Εμπορίας και Διαφήμισης	1139	839	144	173	1456	6	1	3	4	81,36	59,93
539	Ζωϊκής Παραγωγής	534	291	318	119	971	4	2	5	3	38,14	20,79
505	Ηλεκτρονικής	1113	806	373	154	1640	4	1	3	8	69,56	50,38
623	Ιατρικών Εργαστηρίων	601	494	66	10	677	5	1	3	6	40,07	32,93
561	Λογιστικής	1828	1376	217	268	2313	4	1	4	3	152,33	114,67

657	Μαιευτικής	366	305	29	24	419	2	2	1	6	33,27	27,73
647	Νοσηλευτικής	1229	1018	116	73	1418	3	0	4	6	94,54	78,31
516	Οχημάτων	795	592	203	32	1030	3	1	6	2	66,25	49,33
712	Πληροφορικής	787	476	422	93	1302	6	5	5	3	41,42	25,05
447	Πολιτικών Έργων Υποδομής	721	523	227	135	1083	4	1	2	4	65,55	47,55
703	Σχεδιασμού και Παραγωγής Ενδυμάτων	493	329	125	127	745	0	1	0	4	98,60	65,80
547	Τεχνολογίας Αλιείας και Υδατοκαλλιέργειών	360	136	140	51	687	0	4	4	2	36,00	13,60
717	Τεχνολογίας Τροφίμων	699	486	318	40	1057	9	3	3	10	27,96	19,44
605	Τουριστικών Επιχειρήσεων	666	427	197	146	1011	1	1	5	3	66,60	42,70
549	Τυποποίησης και Διακίνησης Προϊόντων	665	423	96	52	813	1	2	3	2	83,13	52,88
617	Φυσικοθεραπείας	636	536	35	142	813	2	1	4	6	48,92	41,23
531	Φυτικής Παραγωγής	869	473	338	273	1480	5	3	3	4	57,93	31,53
Σύνολο Ιδρύματος:		17510	12454	4393	2395	24436	85	38	79	103	57,41	31,53

Κωδ. 6 ΤΕΙ ΙΟΝΙΩΝ ΝΗΣΩΝ

Περίοδος

Κωδ.	Τμήμα	Ενεργοί Φοιτητές	Τακτικοί	Ημιεν- εργοί	Ανενε- ργοί	Εγγεγραμ- μένοι	Καθηγη- τές	Αναπλη- ρωτές	Επίκου- ροι	Λέκτορες	Ενεργοί / Σύνολο ΕΠ	Τακτικοί / Σύνολο ΕΠ
741	Δημοσίων Σχέσεων και Επικοινωνίας						0	0	0	0	-	-
590	Διοίκησης Επιχειρήσεων						0	1	3	2		
733	Εφαρμογών Πληροφορικής στη Διοίκηση και στην Οικονομία						0	0	0	1		
748	Προστασία και συντήρηση Πολιτιστικής Κληρονομιάς						0	0	0	0	-	-
546	Τεχνολογίας Βιολογικής Γεωργίας & Τροφίμων						1	2	2	2		
697	Τεχνολογίας Ήχου και Μουσικών Οργάνων						0	0	3	1		
698	Τεχνολογίας Περιβάλλοντος και Οικολογίας						0	1	1	5		
508	Τεχνολογίας Πληροφορικής και Τηλεπικοινωνιών						0	0	0	0	-	-
Σύνολο Ιδρύματος:							1	4	9	11		

Κωδ. 7 ΤΕΙ ΚΑΒΑΛΑΣ

Περίοδος

Κωδ.	Τμήμα	Ενεργοί Φοιτητές	Τακτικοί	Ημιεν- εργοί	Ανενε- ργοί	Εγγεγραμ- μένοι	Καθηγη- τές	Αναπλη- ρωτές	Επίκου- ροι	Λέκτορες	Ενεργοί / Σύνολο ΕΠ	Τακτικοί / Σύνολο ΕΠ
------	-------	---------------------	----------	-----------------	----------------	--------------------	----------------	------------------	----------------	----------	------------------------	-------------------------

528	Αρχιτεκτονικής Τοπίου	1	3	1	0		
724	Βιομηχανικής Πληροφορικής	4	2	3	2		
2063	Γενικό Τμήμα Θετικών Επιστημών ΤΕΙ Καβάλας	3	1	3	4		
550	Δασοπονίας και Διαχείρισης Φυσικού Περιβάλλοντος	4	2	1	5		
586	Διαχείρισης Πληροφοριών	4	0	1	2		
587	Διοίκησης Επιχειρήσεων	2	2	3	2		
493	Ηλεκτρολογίας	3	0	3	6		
569	Λογιστικής	1	2	3	5		
471	Μηχανολογίας	2	2	1	3		
744	Νοσηλευτικής	0	0	0	0	-	-
752	Οιολογίας και Τεχνολογίας Ποτών	0	0	0	0	-	-
513	Τεχνολογίας Πετρελαίου και Φυσικού Αερίου	5	1	1	5		
Σύνολο Ιδρύματος:		29	15	20	34		

Κωδ. 8 ΤΕΙ ΚΑΛΑΜΑΤΑΣ

Περίοδος 2009-2010

Κωδ.	Τμήμα	Ενεργοί Φοιτητές	Τακτικοί	Ημιεν-εργοί	Ανενε-ρροί	Εγγεγραμ-μένοι	Καθηγη-τές	Αναπλη-ρωτές	Επίκου-ροι	Λέκτορες	Ενεργοί / Σύνολο ΕΠ	Τακτικοί / Σύνολο ΕΠ
554	Βιολογικών Θερμοκηπιακών Καλλιέργειών και Ανθοκομίας	383	201	147	82	612	2	2	2	2	47,88	25,13
594	Διοίκηση Μονάδων Υγείας και Πρόνοιας	884	555	183	79	1146	4	1	4	4	68,00	42,69
663	Λογοθεραπείας	204	204	0	0	204	0	0	0	0	-	-
529	Τεχνολογίας Πληροφορικής και Τηλεπικοινωνιών	680	601	0	0	680	0	0	2	1	226,67	200,33
515	Τεχνολογίας Τροφίμων	383	168	204	20	607	0	3	2	2	54,71	24,00
584	Τοπικής Αυτοδιοίκησης	813	419	225	80	1118	1	2	7	3	62,54	32,23
536	Φυτικής Παραγωγής	540	272	252	203	995	4	1	2	3	54,00	27,20
731	Χρηματοοικονομικής και Ελεγκτικής	743	441	156	24	923	1	1	2	3	106,14	63,00
Σύνολο Ιδρύματος:		4630	2861	1167	488	6285	12	10	21	18	75,90	63,00

Κωδ. 9 ΤΕΙ ΚΡΗΤΗΣ

Περίοδος

Κωδ.	Τμήμα	Ενεργοί Φοιτητές	Τακτικοί	Ημιεν-εργοί	Ανενε-ρροί	Εγγεγραμ-μένοι	Καθηγη-τές	Αναπλη-ρωτές	Επίκου-ροι	Λέκτορες	Ενεργοί / Σύνολο ΕΠ	Τακτικοί / Σύνολο ΕΠ
------	-------	------------------	----------	-------------	------------	----------------	------------	--------------	------------	----------	---------------------	----------------------

552	Βιολογικών Θερμοκηπιακών Καλλιεργειών και Ανθοκομίας	4	2	4	2		
2064	Γενικό Τμήμα Θετικών Επιστημών ΤΕΙ Κρήτης	9	4	3	7		
628	Διατροφής και Διαιτολογίας	0	2	0	2		
593	Διοίκησης Επιχειρήσεων	0	2	1	2		
526	Εμπορίας και Διαφήμισης	0	0	3	1		
751	Επιχειρηματικού Σχεδιασμού και Πληροφοριακών Συστημάτων	0	0	0	0	-	-
725	Εφαρμοσμένης Πληροφορικής και Πολυμέσων	5	1	5	3		
491	Ηλεκτρολογίας	5	3	3	7		
709	Ηλεκτρονικής	3	1	7	8		
643	Κοινωνικής Εργασίας	1	0	3	6		
567	Λογιστικής	1	2	3	8		
469	Μηχανολογίας	4	1	4	7		
644	Μουσικής Τεχνολογίας και Ακουστικής	1	0	4	4		
653	Νοσηλευτικής	2	0	2	9		
453	Πολιτικών Δομικών Έργων	1	0	3	4		
611	Τουριστικών Επιχειρήσεων	2	1	2	3		
532	Φυσικών Πόρων και Περιβάλλοντος	3	2	5	5		
535	Φυτικής Παραγωγής	9	0	1	2		
527	Χρηματοοικονομικής και Ασφαλιστικής	1	1	1	3		
Σύνολο Ιδρύματος:		51	22	54	83		

Κωδ. 10 ΤΕΙ ΛΑΜΙΑΣ

Περίοδος 2009-2010

Κωδ.	Τμήμα	Ενεργοί Φοιτητές	Τακτικοί	Ημιεν-εργοί	Ανενε-ργοί	Εγγεγραμ-μένοι	Καθηγη-τές	Αναπλη-ρωτές	Επίκου-ροι	Λέκτορες	Ενεργοί / Σύνολο ΕΠ	Τακτικοί / Σύνολο ΕΠ
551	Δασοπονίας και Διαχείρισης Φυσικού Περιβάλλοντος	297	127	90	44	431	1	4	2	5	24,75	10,58
745	Εμπορίας & Διαφήμισης	184	184			184	0	2	0	3	36,80	36,80
498	Ηλεκτρολογίας	895	563	342	162	1399	3	0	4	5	74,58	46,92
705	Ηλεκτρονικής	737	452	206	159	1102	2	5	3	3	56,69	34,77
652	Νοσηλευτικής	935	781	32	144	1111	1	2	4	4	85,00	71,00

506	Πληροφορικής και Τεχνολογίας Η/Υ	1295	863	237	76	1608	2	1	2	4	143,89	95,89
659	Φυσικοθεραπείας	558	419	91	121	770	3	0	3	7	42,92	32,23
Σύνολο Ιδρύματος:		4901	3389	998	706	6605	12	14	18	31	65,35	32,23

Κωδ. 11 ΤΕΙ ΛΑΡΙΣΑΣ

Περίοδος 2009-2010

Κωδ.	Τμήμα	Ενεργοί Φοιτητές	Τακτικοί	Ημιεν-εργοί	Ανενε-ρροί	Εγγεγραμ-μένοι	Καθηγη-τές	Αναπλη-ρωτές	Επίκου-ροι	Λέκτορες	Ενεργοί / Σύνολο ΕΠ	Τακτικοί / Σύνολο ΕΠ
738	Ανακαίνισης και Αποκατάστασης Κτιρίων	224	147			224	0	0	0	2	112,00	73,50
2065	Γενικό Τμήμα Θετικών Επιστημών ΤΕΙ Λαρίσας						3	5	1	1		
553	Δασοπονίας και Διαχείρισης Φυσικού Περιβάλλοντος	339	100	154	60	553	3	0	5	3	30,82	9,09
747	Διατροφής και Διαιτολογίας	180	180			180	0	0	0	0	-	-
591	Διοίκησης Επιχειρήσεων	993	751	183	209	1385	1	1	3	6	90,27	68,27
582	Διοίκησης και Διαχείρισης Έργων	608	338	156	43	807	4	1	5	4	43,43	24,14
541	Ζωϊκής Παραγωγής	514	119	184	701	1399	6	0	4	6	32,13	7,44
489	Ηλεκτρολογίας	851	565	285	164	1300	2	2	2	10	53,19	35,31
625	Ιατρικών Εργαστηρίων	891	712	85	45	1021	3	5	1	3	74,25	59,33
565	Λογιστικής	1280	994	147	161	1588	0	2	2	5	142,22	110,44
545	Μηχανικής Βιοσυστημάτων	345	104	269	108	722	4	2	5	9	17,25	5,20
467	Μηχανολογίας	993	708	324	222	1539	2	4	6	5	58,41	41,65
651	Νοσηλευτικής	901	777	43	65	1009	3	0	0	5	112,63	97,13
456	Πολιτικών Δομικών Έργων	139	139			139	0	0	0	0	-	-
451	Πολιτικών Έργων Υποδομής	932	627	212	417	1561	1	2	2	4	103,56	69,67
522	Σχεδιασμού και Τεχνολογίας Ξύλου και Επίπλου	375	192	142	72	589	2	4	0	7	28,85	14,77
723	Τεχνολογίας Πληροφορικής και Τηλεπικοινωνιών	1421	983	493	52	1966	5	3	4	3	94,73	65,53
739	Τεχνολογίας Τροφίμων	600	525			600	0	2	2	4	75,00	65,63
609	Τουριστικών Επιχειρήσεων	433	132	185	291	909	0	2	2	3	61,86	18,86
533	Φυτικής Παραγωγής	445	176	304	170	919	1	1	6	11	23,42	9,26
Σύνολο Ιδρύματος:		12464	8269	3166	2780	18410	40	36	50	91	57,44	9,26

Κωδ.	Τμήμα	Ενεργοί Φοιτητές	Τακτικοί	Ημιεν- εργοί	Ανενε- ργοί	Εγγεγραμ- μένοι	Καθηγη- τές	Αναπλη- ρωτές	Επίκου- ροι	Λέκτορες	Ενεργοί / Σύνολο ΕΠ	Τακτικοί / Σύνολο ΕΠ
753	Αυτοματισμού	60	60			60	0	0	0	0	-	-
598	Διοίκησης Κοινωνικών-Συνεταιριστικών Επιχ/σεων και Οργανώσεων	878	621	214	6	1098	2	1	2	5	87,80	62,10
729	Εφαρμογών Πληροφορικής στη Διοίκηση και στην Οικονομία	1009	525	245	7	1261	1	2	3	2	126,13	65,63
557	Θερμοκηπιακών Καλλιέργειών και Ανθοκομίας	282	100	195	9	486	3	0	4	2	31,33	11,11
579	Λογιστικής	1143	873	195	5	1343	0	0	4	3	163,29	124,71
544	Μηχανολογίας και Υδάτινων Πόρων	262	86	195	6	463	2	0	3	4	29,11	9,56
736	Τηλεπικοινωνιακών Συστημάτων και Δικτύων	954	691			954	2	0	3	1	159,00	115,17
555	Υδατοκαλλιέργειών και Αλιευτικής Διαχείρισης	243	61	216	8	467	4	1	4	5	17,36	4,36
	Σύνολο Ιδρύματος:	4831	3017	1260	41	6132	14	4	23	22	76,68	4,36

Κωδ.	Τμήμα	Ενεργοί Φοιτητές	Τακτικοί	Ημιεν- εργοί	Ανενε- ργοί	Εγγεγραμ- μένοι	Καθηγη- τές	Αναπλη- ρωτές	Επίκου- ροι	Λέκτορες	Ενεργοί / Σύνολο ΕΠ	Τακτικοί / Σύνολο ΕΠ
523	Ανακαίνισης και Αποκατάστασης Κτιρίων	760	441	205	224	1189	2	0	3	2	108,57	63,00
589	Διοίκησης Επιχειρήσεων	1582	953	337	432	2351	1	4	1	1	226,00	136,14
746	Εμπορίας και Διαφήμισης	44	44			44	0	0	0	0	-	-
728	Επιχειρηματικού Σχεδιασμού και Πληροφοριακών Συστημάτων	1107	720	188	174	1469	1	1	2	4	138,38	90,00
525	Εφαρμογών Πληροφορικής στη Διοίκηση και στην Οικονομία	741	439	35	31	807	0	0	2	1	247,00	146,33
487	Ηλεκτρολογίας	1021	666	491	457	1969	4	2	5	3	72,93	47,57
641	Κοινωνικής Εργασίας	820	522	62	66	948	0	0	1	2	273,33	174,00
563	Λογιστικής	1541	914	611	297	2449	1	1	3	0	308,20	182,80
618	Λογοθεραπείας	548	358	64	52	664	2	0	3	0	109,60	71,60
465	Μηχανολογίας	1014	637	458	417	1889	2	3	4	2	92,18	57,91
743	Μουσειολογίας, Μουσειογραφίας και Σχεδιασμού Εκθέσεων	207	207			207	0	0	0	0	-	-
649	Νοσηλευτικής	1190	797	73	73	1336	4	1	1	4	119,00	79,70

742	Οπτικής και Οπτομετρίας	261	261			261	0	0	0	0	-	-
524	Πληροφορικής και Μέσων Μαζικής Ενημέρωσης	1024	718	23	15	1062	0	0	2	1	341,33	239,33
449	Πολιτικών Έργων Υποδομής	893	555	311	278	1482	2	1	3	7	68,69	42,69
607	Τουριστικών Επιχειρήσεων	582	246	122	137	841	1	3	2	1	83,14	35,14
616	Φυσικοθεραπείας	824	542	14	9	847	0	0	2	2	206,00	135,50
Σύνολο Ιδρύματος:		14159	9020	2994	2662	19815	20	16	34	30	141,59	135,50

Κωδ. 14 ΤΕΙ ΠΕΙΡΑΙΑ

Περίοδος

Κωδ.	Τμήμα	Ενεργοί Φοιτητές	Τακτικοί	Ημιεν-εργοί	Ανενε-ργοί	Εγγεγραμ-μένοι	Καθηγη-τές	Αναπλη-ρωτές	Επίκου-ροι	Λέκτορες	Ενεργοί / Σύνολο ΕΠ	Τακτικοί / Σύνολο ΕΠ
714	Αυτοματισμού						6	3	4	2		
2066	Γενικό Τμήμα Μαθηματικών ΤΕΙ Πειραιά						6	3	7	3		
2067	Γενικό Τμήμα Φυσικής, Χημείας και Τεχνολογίας Υλικών ΤΕΙ Πειραιά						4	2	1	1		
715	Διοίκησης Επιχειρήσεων						4	4	2	4		
483	Ηλεκτρολογίας						2	0	7	5		
503	Ηλεκτρονικής						7	3	3	8		
713	Ηλεκτρονικών Υπολογιστικών Συστημάτων						7	0	1	5		
701	Κλωστοϋφαντουργίας						4	2	2	4		
559	Λογιστικής						5	1	3	6		
461	Μηχανολογίας						2	6	2	6		
445	Πολιτικών Δομικών Έργων						3	1	0	3		
604	Τουριστικών Επιχειρήσεων						2	2	0	2		
Σύνολο Ιδρύματος:							52	27	32	49		

Κωδ. 15 ΤΕΙ ΣΕΡΡΩΝ

Περίοδος 2009-2010

Κωδ.	Τμήμα	Ενεργοί Φοιτητές	Τακτικοί	Ημιεν-εργοί	Ανενε-ργοί	Εγγεγραμ-μένοι	Καθηγη-τές	Αναπλη-ρωτές	Επίκου-ροι	Λέκτορες	Ενεργοί / Σύνολο ΕΠ	Τακτικοί / Σύνολο ΕΠ
510	Γεωπληροφορικής και Τοπογραφίας	874	708	371	102	1245	0	1	2	6	97,11	78,67
595	Διοίκησης Επιχειρήσεων	1214	805	204	635	2053	2	2	4	2	121,40	80,50
750	Εσωτερικής Αρχιτεκτονικής, Διακόσμησης και Σχεδιασμού Αντικειμένων	96	96			144	0	0	0	0	-	-

575	Λογιστικής	1605	1213	406	613	2624	1	2	3	8	114,64	86,64
475	Μηχανολογίας	931	547	277	379	1587	5	3	1	4	71,62	42,08
727	Πληροφορικής και Επικοινωνιών	1408	911	297	288	2001	5	0	5	2	117,33	75,92
455	Πολιτικών Δομικών Έργων	1222	801	402	236	1860	2	3	6	4	81,47	53,40
Σύνολο Ιδρύματος:		7350	5081	1957	2253	11514	15	11	21	26	100,68	53,40

Κωδ. 16 ΤΕΙ ΧΑΛΚΙΔΑΣ

Περίοδος

Κωδ.	Τμήμα	Ενεργοί Φοιτητές	Τακτικοί	Ημιεν- εργοί	Ανενε- ργοί	Εγγεγραμ- μένοι	Καθηγη- τές	Αναπλη- ρωτές	Επίκου- ροι	Λέκτορες	Ενεργοί / Σύνολο ΕΠ	Τακτικοί / Σύνολο ΕΠ
722	Αυτοματισμού						1	3	4	4		
2068	Γενικό Τμήμα Θετικών Επιστημών ΤΕΙ Χαλκίδας						1	1	4	3		
597	Διοίκησης Επιχειρήσεων						1	3	1	2		
740	Διοίκησης Συστημάτων Εφοδιασμού						1	2	0	1		
499	Ηλεκτρολογίας						5	2	3	8		
577	Λογιστικής						0	2	0	2		
479	Μηχανολογίας						5	1	1	3		
737	Τεχνολογίας Αεροσκαφών						4	2	1	1		
Σύνολο Ιδρύματος:							18	16	14	24		

8. Σχέση Εισακτέων - Εισαχθέντων και Αποφοίτων

(Τα Στοιχεία των Πανεπιστημίων είναι υπό επεξεργασία*

Σχέση Εισαχθέντων Αποφοίτων ΤΕΙ

Κωδ. 1 ΑΣΠΑΙΤΕ ΑΘΗΝΑΣ

Κωδ. 497 Εκπαιδευτικών Ηλεκτρολογίας

Έτος	Εισακτέοι	Γενικές 90%	Γενικές 10%	Ημερήσια ΤΕΕ	Εσπερινα ΤΕΕ	ΕΠΑΛ	Εισα-χθέντες	Πτυχιούχοι	Μέση διάρκεια	Λόγος Πτυχ./Εισακτέων	Λόγος Πτυχ./Εισαχθέντων
2002	85	63	9	12	1	0	85				
2003	80	59	8	12	2	0	81				
2004	80	59	8	12	1	0	80				
2005	80	59	8	12	1	0	80				
2006	80	59	8	12	1	0	80	20	4	0,25	0,25
2007	80	59	8	12	1	0	80	39	4,5	0,49	0,49
2008	80	59	8	12	1	0	80	60	5,7	0,75	0,75
2009	80	55	8	4	1	12	80	45	5	0,56	0,56

Κωδ. 507 Εκπαιδευτικών Ηλεκτρονικής

Έτος	Εισακτέοι	Γενικές 90%	Γενικές 10%	Ημερήσια ΤΕΕ	Εσπερινα ΤΕΕ	ΕΠΑΛ	Εισα-χθέντες	Πτυχιούχοι	Μέση διάρκεια	Λόγος Πτυχ./Εισακτέων	Λόγος Πτυχ./Εισαχθέντων
2002	85	64	9	12	0	0	85				
2003	60	45	6	9	0	0	60				
2004	80	59	8	12	1	0	80				
2005	80	59	8	12	1	0	80				
2006	80	59	8	12	1	0	80	10	4	0,13	0,13
2007	80	59	8	12	1	0	80	31	4,6	0,39	0,39
2008	80	59	8	12	1	0	80	79	5	0,99	0,99
2009	80	55	8	4	0	12	79	36	4,7	0,45	0,46

Κωδ. 477 Εκπαιδευτικών Μηχανολογίας

Έτος	Εισακτέοι	Γενικές 90%	Γενικές 10%	Ημερήσια ΤΕΕ	Εσπερινα ΤΕΕ	ΕΠΑΛ	Εισα-χθέντες	Πτυχιούχοι	Μέση διάρκεια	Λόγος Πτυχ./Εισακτέων	Λόγος Πτυχ./Εισαχθέντων
2002	85	63	9	12	1	0	85				
2003	80	59	8	13	1	0	81				
2004	80	59	8	12	1	0	80				
2005	80	59	8	12	1	0	80				
2006	80	59	8	12	1	0	80	15	4	0,19	0,19
2007	80	59	8	12	1	0	80	18	4,5	0,23	0,23
2008	80	59	8	12	1	0	80	76	4,9	0,95	0,95
2009	80	55	8	4	1	12	80	49	5,1	0,61	0,61

Κωδ. 457 Εκπαιδευτικών Πολιτικών Δομικών Έργων

Έτος	Εισακτέοι	Γενικές 90%	Γενικές 10%	Ημερήσια ΤΕΕ	Εσπερινα ΤΕΕ	ΕΠΑΛ	Εισα-χθέντες	Πτυχιούχοι	Μέση διάρκεια	Λόγος Πτυχ./Εισακτέων	Λόγος Πτυχ./Εισαχθέντων
2002	85	64	9	12	0	0	85				
2003	80	59	8	12	1	0	80				
2004	80	60	8	12	0	0	80				
2005	80	59	8	12	1	0	80				
2006	80	59	8	12	1	0	80	0	0	0,00	0,00

2007	80	59	8	12	1	0	80	31	4,7	0,39	0,39
2008	80	59	8	12	1	0	80	53	4,7	0,66	0,66
2009	80	55	8	4	1	12	80	44	4,8	0,55	0,55

Κωδ. 444 Εκπαιδευτικών Πολιτικών Έργων Υποδομής

Έτος	Εισακτέοι	Γενικές 90%	Γενικές 10%	Ημερήσια ΤΕΕ	Εσπερινα ΤΕΕ	ΕΠΑΛ	Εισα- χθέντες	Πτυχιούχοι	Μέση διάρκεια	Λόγος Πτυχ./Εισα- κτέων	Λόγος Πτυχ./Εισα- χθέντων
2002	0	0	0	0	0	0	0			-	-
2003	60	45	6	9	0	0	60				
2004	60	45	6	9	0	0	60				
2005	60	44	6	9	0	0	59				
2006	60	44	6	9	1	0	60	12	4	0,20	0,20
2007	60	44	6	9	1	0	60	9	4,3	0,15	0,15
2008	60	44	6	9	0	0	59	45	4,97	0,75	0,76
2009	60	41	6	3	1	9	60	31	5	0,52	0,52

Κωδ. 3 ΤΕΙ ΔΥΤΙΚΗΣ ΜΑΚΕΔΟΝΙΑΣ

Κωδ. 592 Βιομηχανικού Σχεδιασμού

Έτος	Εισακτέοι	Γενικές 90%	Γενικές 10%	Ημερήσια ΤΕΕ	Εσπερινα ΤΕΕ	ΕΠΑΛ	Εισα- χθέντες	Πτυχιούχοι	Μέση διάρκεια	Λόγος Πτυχ./Εισα- κτέων	Λόγος Πτυχ./Εισα- χθέντων
2002	290	218	29	42	1	0	290	64	4,9	0,22	0,22
2003	275	206	28	40	1	0	275	88	5,2	0,32	0,32
2004	270	203	27	39	2	0	271	80	5,3	0,30	0,30
2005	270	203	27	39	1	0	270	118	5,5	0,44	0,44
2006	290	25	29	42	2	0	98	83	5,5	0,29	0,85
2007	350	34	35	7	0	0	76	47	6,6	0,13	0,62
2008	350	14	35	11	1	0	61	65	6,7	0,19	1,07
2009	350	5	35	3	2	6	51	70	7,2	0,20	1,37

Κωδ. 721 Γεωτεχνολογίας και Περιβάλλοντος

Έτος	Εισακτέοι	Γενικές 90%	Γενικές 10%	Ημερήσια ΤΕΕ	Εσπερινα ΤΕΕ	ΕΠΑΛ	Εισα- χθέντες	Πτυχιούχοι	Μέση διάρκεια	Λόγος Πτυχ./Εισα- κτέων	Λόγος Πτυχ./Εισα- χθέντων
2002	390	347	39	4	0	0	390	28	5,4	0,07	0,07
2003	370	332	37	1	0	0	370	70	5,1	0,19	0,19
2004	370	333	37	0	0	0	370	123	5,1	0,33	0,33
2005	370	331	37	0	0	0	368	146	5,2	0,39	0,40
2006	400	4	40	2	0	0	46	120	5,5	0,30	2,61
2007	400	33	40	0	0	0	73	111	6	0,28	1,52
2008	400	6	40	3	0	0	49	131	6	0,33	2,67
2009	300	3	30	0	3	2	38	127	6,4	0,42	3,34

Κωδ. 730 Δημοσίων Σχέσεων και Επικοινωνίας

Έτος	Εισακτέοι	Γενικές 90%	Γενικές 10%	Ημερήσια ΤΕΕ	Εσπερινα ΤΕΕ	ΕΠΑΛ	Εισα- χθέντες	Πτυχιούχοι	Μέση διάρκεια	Λόγος Πτυχ./Εισα- κτέων	Λόγος Πτυχ./Εισα- χθέντων
2002	290	219	29	42	0	0	290				
2003	275	206	28	40	1	0	275	12	4	0,04	0,04
2004	270	204	27	39	0	0	270	35	4,2	0,13	0,13
2005	270	203	27	39	1	0	270	84	4,6	0,31	0,31
2006	280	25	28	11	0	0	64	93	5,1	0,33	1,45

2007	370	324	37	5	0	0	366	108	5,3	0,29	0,30
2008	420	371	42	3	0	0	416	103	5,7	0,25	0,25
2009	420	363	42	1	2	10	418	84	5,9	0,20	0,20

Κωδ. 580 Διεθνούς Εμπορίου

Έτος	Εισακτέοι	Γενικές 90%	Γενικές 10%	Ημερήσια ΤΕΕ	Εσπερινα ΤΕΕ	ΕΠΑΑ	Εισα- χθέντες	Πτυχιούχοι	Μέση διάρκεια	Λόγος Πτυχ./Εισα κτέων	Λόγος Πτυχ./Εισα χθέντων
2002	360	272	36	52	0	0	360	32	5	0,09	0,09
2003	340	257	34	49	0	0	340	22	5	0,06	0,06
2004	340	257	34	49	0	0	340	90	5,5	0,26	0,26
2005	340	292	34	12	0	0	338	99	6	0,29	0,29
2006	380	7	38	4	0	0	49	121	5,3	0,32	2,47
2007	450	45	45	2	0	0	92	190	6,2	0,42	2,07
2008	460	7	46	2	0	0	55	224	5,4	0,49	4,07
2009	450	4	45	0	0	1	50	200	5,4	0,44	4,00

Κωδ. 596 Διοίκησης Επιχειρήσεων

Έτος	Εισακτέοι	Γενικές 90%	Γενικές 10%	Ημερήσια ΤΕΕ	Εσπερινα ΤΕΕ	ΕΠΑΑ	Εισα- χθέντες	Πτυχιούχοι	Μέση διάρκεια	Λόγος Πτυχ./Εισα κτέων	Λόγος Πτυχ./Εισα χθέντων
2002	340	257	34	49	0	0	340	99	5	0,29	0,29
2003	315	237	32	46	0	0	315	76	5,6	0,24	0,24
2004	300	226	30	44	0	0	300	114	4,9	0,38	0,38
2005	400	327	40	31	2	0	400	127	5	0,32	0,32
2006	550	89	55	10	2	0	156	95	5,3	0,17	0,61
2007	620	248	62	4	1	0	315	118	5,8	0,19	0,37
2008	600	61	60	16	1	0	138	133	5,3	0,22	0,96
2009	550	32	55	1	0	4	92	108	5,4	0,20	1,17

Κωδ. 749 Διοίκησης Συστημάτων Εφοδιασμού

Έτος	Εισακτέοι	Γενικές 90%	Γενικές 10%	Ημερήσια ΤΕΕ	Εσπερινα ΤΕΕ	ΕΠΑΑ	Εισα- χθέντες	Πτυχιούχοι	Μέση διάρκεια	Λόγος Πτυχ./Εισα κτέων	Λόγος Πτυχ./Εισα χθέντων
2002	0	0	0	0	0	0	0			-	-
2003	0	0	0	0	0	0	0			-	-
2004	0	0	0	0	0	0	0			-	-
2005	0	0	0	0	0	0	0			-	-
2006	0	0	0	0	0	0	0			-	-
2007	0	0	0	0	0	0	0			-	-
2008	0	0	0	0	0	0	0			-	-
2009	200	1	20	0	0	0	21				

Κωδ. 726 Εμπορίας και Ποιοτικού Ελέγχου Αγροτικών Προϊόντων

Έτος	Εισακτέοι	Γενικές 90%	Γενικές 10%	Ημερήσια ΤΕΕ	Εσπερινα ΤΕΕ	ΕΠΑΑ	Εισα- χθέντες	Πτυχιούχοι	Μέση διάρκεια	Λόγος Πτυχ./Εισα κτέων	Λόγος Πτυχ./Εισα χθέντων
2002	280	238	28	15	0	0	281	0	0	0,00	0,00
2003	265	234	27	4	0	0	265	29	4,5	0,11	0,11
2004	265	231	27	7	0	0	265	57	4,9	0,22	0,22
2005	265	233	27	4	0	0	264	89	5	0,34	0,34
2006	330	7	33	3	0	0	43	109	5	0,33	2,53
2007	350	8	35	1	0	0	44	127	5,7	0,36	2,89
2008	350	2	35	0	1	0	38	106	6	0,30	2,79

2009 350 4 35 0 0 2 41 145 5,8 0,41 3,54

Κωδ. 734 Εφαρμογών Πληροφορικής στη Διοίκηση και στην Οικονομία

Έτος	Εισακτέοι	Γενικές 90%	Γενικές 10%	Ημερήσια ΤΕΕ	Εσπερινα ΤΕΕ	ΕΠΑΑ	Εισα-χθέντες	Πτυχιούχοι	Μέση διάρκεια	Λόγος Πτυχ./Εισακτέων	Λόγος Πτυχ./Εισαχθέντων
2002	0	0	0	0	0	0	0			-	-
2003	150	112	15	22	1	0	150				
2004	160	120	16	23	1	0	160				
2005	160	120	16	23	1	0	160				
2006	190	48	19	28	2	0	97				
2007	250	136	25	36	4	0	201	16	2,85	0,06	0,08
2008	300	33	30	20	0	0	83	61	4,6	0,20	0,73
2009	300	33	30	2	3	6	74	68	5	0,23	0,92

Κωδ. 542 Ζωϊκής Παραγωγής

Έτος	Εισακτέοι	Γενικές 90%	Γενικές 10%	Ημερήσια ΤΕΕ	Εσπερινα ΤΕΕ	ΕΠΑΑ	Εισα-χθέντες	Πτυχιούχοι	Μέση διάρκεια	Λόγος Πτυχ./Εισακτέων	Λόγος Πτυχ./Εισαχθέντων
2002	360	324	36	0	0	0	360	14	7,3	0,04	0,04
2003	340	306	34	0	0	0	340	33	6,4	0,10	0,10
2004	340	305	34	1	0	0	340	40	8	0,12	0,12
2005	340	304	34	0	0	0	338	38	5,2	0,11	0,11
2006	400	1	5	0	0	0	6	43	7,1	0,11	7,17
2007	400	3	40	0	0	0	43	58	6,3	0,15	1,35
2008	400	0	40	1	0	0	41	52	6,4	0,13	1,27
2009	300	0	30	0	0	0	30	36	6,2	0,12	1,20

Κωδ. 495 Ηλεκτρολογίας

Έτος	Εισακτέοι	Γενικές 90%	Γενικές 10%	Ημερήσια ΤΕΕ	Εσπερινα ΤΕΕ	ΕΠΑΑ	Εισα-χθέντες	Πτυχιούχοι	Μέση διάρκεια	Λόγος Πτυχ./Εισακτέων	Λόγος Πτυχ./Εισαχθέντων
2002	290	218	29	42	1	0	290	62	7,1	0,21	0,21
2003	275	206	28	40	1	0	275	75	6	0,27	0,27
2004	270	203	27	40	1	0	271	41	5,5	0,15	0,15
2005	270	203	27	39	1	0	270	78	5	0,29	0,29
2006	290	35	29	42	3	0	109	62	7	0,21	0,57
2007	330	130	33	20	3	0	186	89	6,6	0,27	0,48
2008	350	26	35	27	4	0	92	80	6,8	0,23	0,87
2009	350	34	35	10	2	16	97	85	7,2	0,24	0,88

Κωδ. 571 Λογιστικής

Έτος	Εισακτέοι	Γενικές 90%	Γενικές 10%	Ημερήσια ΤΕΕ	Εσπερινα ΤΕΕ	ΕΠΑΑ	Εισα-χθέντες	Πτυχιούχοι	Μέση διάρκεια	Λόγος Πτυχ./Εισακτέων	Λόγος Πτυχ./Εισαχθέντων
2002	430	325	43	63	0	0	431	65	4,9	0,15	0,15
2003	400	302	40	58	0	0	400	141	5,4	0,35	0,35
2004	400	302	40	58	0	0	400	155	5	0,39	0,39
2005	400	302	40	56	1	0	399	167	5,2	0,42	0,42
2006	440	248	44	17	4	0	313	170	5,2	0,39	0,54
2007	540	468	54	13	2	0	537	116	5,3	0,21	0,22
2008	600	243	60	9	0	0	312	144	5,9	0,24	0,46
2009	500	132	50	0	5	4	191	130	5,9	0,26	0,68

Κωδ. 473 Μηχανολογίας

Έτος	Εισακτέοι	Γενικές 90%	Γενικές 10%	Ημερήσια ΤΕΕ	Εσπερινα ΤΕΕ	ΕΠΑΑ	Εισα- χθέντες	Πτυχιούχοι	Μέση διάρκεια	Λόγος Πτυχ./Εισα κτέων	Λόγος Πτυχ./Εισα χθέντων
2002	290	218	29	42	1	0	290	108	7	0,37	0,37
2003	275	206	28	40	1	0	275	107	6,5	0,39	0,39
2004	270	203	27	39	1	0	270	40	5,4	0,15	0,15
2005	270	203	27	39	1	0	270	77	5,9	0,29	0,29
2006	300	37	30	44	3	0	114	62	7	0,21	0,54
2007	330	217	33	40	3	0	293	84	6,6	0,25	0,29
2008	350	72	35	51	2	0	160	77	6,7	0,22	0,48
2009	350	44	35	15	4	53	151	84	7,2	0,24	0,56

Κωδ. 735 Πληροφορικής και Τεχνολογίας Η/Υ

Έτος	Εισακτέοι	Γενικές 90%	Γενικές 10%	Ημερήσια ΤΕΕ	Εσπερινα ΤΕΕ	ΕΠΑΑ	Εισα- χθέντες	Πτυχιούχοι	Μέση διάρκεια	Λόγος Πτυχ./Εισα κτέων	Λόγος Πτυχ./Εισα χθέντων
2002	0	0	0	0	0	0	0			-	-
2003	0	0	0	0	0	0	0			-	-
2004	150	112	15	22	1	0	150				
2005	150	112	15	22	1	0	150				
2006	180	134	18	26	2	0	180				
2007	320	239	32	46	3	0	320				
2008	370	212	37	54	2	0	305	24	5,5	0,06	0,08
2009	360	64	36	3	4	16	123	17	5	0,05	0,14

Κωδ. 514 Τεχνολογιών Αντιρρύπανσης

Έτος	Εισακτέοι	Γενικές 90%	Γενικές 10%	Ημερήσια ΤΕΕ	Εσπερινα ΤΕΕ	ΕΠΑΑ	Εισα- χθέντες	Πτυχιούχοι	Μέση διάρκεια	Λόγος Πτυχ./Εισα κτέων	Λόγος Πτυχ./Εισα χθέντων
2002	200	150	20	29	1	0	200				
2003	200	150	20	29	1	0	200				
2004	200	150	20	29	1	0	200	14	4,3	0,07	0,07
2005	200	150	20	29	1	0	200	39	4,7	0,20	0,20
2006	240	5	24	30	2	0	61	45	5,4	0,19	0,74
2007	270	31	27	0	0	0	58	49	5,8	0,18	0,84
2008	300	15	30	9	0	0	54	62	6,3	0,21	1,15
2009	300	2	30	0	1	2	35	73	3,6	0,24	2,09

Κωδ. 530 Τμήμα Επιχειρησιακής Πληροφορικής

Έτος	Εισακτέοι	Γενικές 90%	Γενικές 10%	Ημερήσια ΤΕΕ	Εσπερινα ΤΕΕ	ΕΠΑΑ	Εισα- χθέντες	Πτυχιούχοι	Μέση διάρκεια	Λόγος Πτυχ./Εισα κτέων	Λόγος Πτυχ./Εισα χθέντων
2002	0	0	0	0	0	0	0			-	-
2003	0	0	0	0	0	0	0			-	-
2004	0	0	0	0	0	0	0			-	-
2005	0	0	0	0	0	0	0			-	-
2006	0	0	0	0	0	0	0			-	-
2007	0	0	0	0	0	0	0			-	-
2008	0	0	0	0	0	0	0			-	-
2009	150	8	15	0	2	4	29				

Κωδ. 662 Τμήμα Μαιευτικής

Έτος	Εισακτέοι	Γενικές 90%	Γενικές 10%	Ημερήσια ΤΕΕ	Εσπερινα ΤΕΕ	ΕΠΑΛ	Εισα- χθέντες	Πτυχιούχοι	Μέση διάρκεια	Λόγος Πτυχ./Εισα- κτέων	Λόγος Πτυχ./Εισα- χθέντων
2002	0	0	0	0	0	0	0			-	-
2003	0	0	0	0	0	0	0			-	-
2004	0	0	0	0	0	0	0			-	-
2005	0	0	0	0	0	0	0			-	-
2006	0	0	0	0	0	0	0			-	-
2007	0	0	0	0	0	0	0			-	-
2008	0	0	0	0	0	0	0			-	-
2009	60	41	6	3	2	9	61				

Κωδ. 537 Φυτικής Παραγωγής

Έτος	Εισακτέοι	Γενικές 90%	Γενικές 10%	Ημερήσια ΤΕΕ	Εσπερινα ΤΕΕ	ΕΠΑΛ	Εισα- χθέντες	Πτυχιούχοι	Μέση διάρκεια	Λόγος Πτυχ./Εισα- κτέων	Λόγος Πτυχ./Εισα- χθέντων
2002	360	318	36	6	0	0	360	28	6,5	0,08	0,08
2003	360	321	36	3	0	0	360	75	6,6	0,21	0,21
2004	360	323	36	1	0	0	360	68	10	0,19	0,19
2005	360	322	36	0	0	0	358	42	0	0,12	0,12
2006	420	2	27	1	0	0	30	34	7,7	0,08	1,13
2007	420	12	42	0	0	0	54	44	6,9	0,10	0,81
2008	450	0	45	0	0	0	45	39	7,5	0,09	0,87
2009	200	2	20	0	0	1	23	37	8	0,19	1,61

Κωδ. 558 Χρηματοοικονομικών Εφαρμογών

Έτος	Εισακτέοι	Γενικές 90%	Γενικές 10%	Ημερήσια ΤΕΕ	Εσπερινα ΤΕΕ	ΕΠΑΛ	Εισα- χθέντες	Πτυχιούχοι	Μέση διάρκεια	Λόγος Πτυχ./Εισα- κτέων	Λόγος Πτυχ./Εισα- χθέντων
2002	300	226	30	44	0	0	300				
2003	200	151	20	29	0	0	200				
2004	200	151	20	29	0	0	200	70	4,4	0,35	0,35
2005	200	174	20	5	0	0	199	148	4,6	0,74	0,74
2006	240	21	24	6	0	0	51	136	4,9	0,57	2,67
2007	350	95	35	5	0	0	135	110	5,2	0,31	0,81
2008	370	39	37	1	0	0	77	122	506	0,33	1,58
2009	370	30	37	0	0	3	70	123	5,9	0,33	1,76

Κωδ. 4 ΤΕΙ ΗΠΕΙΡΟΥ

Κωδ. 556 Ανθοκομίας και Αρχιτεκτονικής Τοπίου

Έτος	Εισακτέοι	Γενικές 90%	Γενικές 10%	Ημερήσια ΤΕΕ	Εσπερινα ΤΕΕ	ΕΠΑΛ	Εισα- χθέντες	Πτυχιούχοι	Μέση διάρκεια	Λόγος Πτυχ./Εισα- κτέων	Λόγος Πτυχ./Εισα- χθέντων
2002	290	247	29	14	0	0	290	35	5,3	0,12	0,12
2003	170	144	17	9	0	0	170	38	5,4	0,22	0,22
2004	170	150	17	3	0	0	170	37	5,1	0,22	0,22
2005	170	145	17	7	0	0	169	64	6	0,38	0,38
2006	280	12	28	5	0	0	45	73	6,1	0,26	1,62
2007	280	43	28	2	0	0	73	52	6,4	0,19	0,71
2008	300	10	30	0	1	0	41	69	5,3	0,23	1,68
2009	160	9	16	0	0	3	28	69	5,6	0,43	2,46

Κωδ. 692 Βρεφονηπιοκομίας

Έτος	Εισακτέοι	Γενικές 90%	Γενικές 10%	Ημερήσια ΤΕΕ	Εσπερινα ΤΕΕ	ΕΠΑΑ	Εισα- χθέντες	Πτυχιούχοι	Μέση διάρκεια	Λόγος Πτυχ./Εισα- κτέων	Λόγος Πτυχ./Εισα- χθέντων
2002	280	210	28	43	1	0	282	72	4,6	0,26	0,26
2003	265	199	27	38	1	0	265	116	4,8	0,44	0,44
2004	265	199	27	38	1	0	265	115	4,5	0,43	0,43
2005	265	199	27	38	1	0	265	166	4,6	0,63	0,63
2006	265	197	27	38	3	0	265	194	4,5	0,73	0,73
2007	270	201	27	39	0	0	267	166	4,6	0,61	0,62
2008	300	223	30	44	1	0	298	190	4,7	0,63	0,64
2009	300	207	30	15	2	45	299	170	4,7	0,57	0,57

Κωδ. 602 Εφαρμογών Ξένων Γλωσσών στη Διοίκηση και στο Εμπόριο

Έτος	Εισακτέοι	Γενικές 90%	Γενικές 10%	Ημερήσια ΤΕΕ	Εσπερινα ΤΕΕ	ΕΠΑΑ	Εισα- χθέντες	Πτυχιούχοι	Μέση διάρκεια	Λόγος Πτυχ./Εισα- κτέων	Λόγος Πτυχ./Εισα- χθέντων
2002	190	186	4	0	0	0	190	0	0	0,00	0,00
2003	190	118	11	8	0	0	137	1	4,5	0,01	0,01
2004	190	114	4	4	0	0	122	22	5	0,12	0,18
2005	190	147	7	2	0	0	156	66	6,58	0,35	0,42
2006	240	4	10	0	0	0	14	72	5,56	0,30	5,14
2007	250	164	25	1	0	0	190	88	6,13	0,35	0,46
2008	300	231	30	3	0	0	264	69	6,2	0,23	0,26
2009	300	197	30	0	0	0	227	39	5,9	0,13	0,17

Κωδ. 540 Ζωϊκής Παραγωγής

Έτος	Εισακτέοι	Γενικές 90%	Γενικές 10%	Ημερήσια ΤΕΕ	Εσπερινα ΤΕΕ	ΕΠΑΑ	Εισα- χθέντες	Πτυχιούχοι	Μέση διάρκεια	Λόγος Πτυχ./Εισα- κτέων	Λόγος Πτυχ./Εισα- χθέντων
2002	250	225	25	0	0	0	250	31	5,5	0,12	0,12
2003	240	215	24	1	0	0	240	31	5,8	0,13	0,13
2004	240	216	24	0	0	0	240	30	6,3	0,13	0,13
2005	240	215	24	0	0	0	239	42	5,8	0,18	0,18
2006	300	2	5	0	0	0	7	41	5,9	0,14	5,86
2007	300	7	30	0	0	0	37	49	7,5	0,16	1,32
2008	320	3	32	0	0	0	35	46	8,3	0,14	1,31
2009	250	1	25	0	0	0	26	44	7,2	0,18	1,69

Κωδ. 548 Ιχθυοκομία, Αλιείας

Έτος	Εισακτέοι	Γενικές 90%	Γενικές 10%	Ημερήσια ΤΕΕ	Εσπερινα ΤΕΕ	ΕΠΑΑ	Εισα- χθέντες	Πτυχιούχοι	Μέση διάρκεια	Λόγος Πτυχ./Εισα- κτέων	Λόγος Πτυχ./Εισα- χθέντων
2002	260	234	26	0	0	0	260	34	5	0,13	0,13
2003	260	234	26	0	0	0	260	38	5	0,15	0,15
2004	260	234	26	0	0	0	260	24	5,5	0,09	0,09
2005	260	232	26	1	0	0	259	26	6	0,10	0,10
2006	320	2	8	0	0	0	10	35	6	0,11	3,50
2007	320	3	32	0	0	0	35	35	6,5	0,11	1,00
2008	350	0	35	0	0	0	35	34	7	0,10	0,97
2009	200	2	20	0	0	0	22	41	7	0,21	1,86

Κωδ. 696 Λαϊκής και Παραδοσιακής Μουσικής

Έτος	Εισακτέοι	Γενικές 90%	Γενικές 10%	Ημερήσια ΤΕΕ	Εσπερινα ΤΕΕ	ΕΠΑΛ	Εισα- χθέντες	Πτυχιούχοι	Μέση διάρκεια	Λόγος Πτυχ./Εισα- κτέων	Λόγος Πτυχ./Εισα- χθέντων
2002	100	75	10	15	0	0	100	0	0	0,00	0,00
2003	95	71	10	14	0	0	95	0	0	0,00	0,00
2004	95	75	10	10	0	0	95	0	0	0,00	0,00
2005	95	84	10	0	0	0	94	2	5	0,02	0,02
2006	150	100	15	2	0	0	117	9	5	0,06	0,08
2007	170	150	17	1	0	0	168	18	6	0,11	0,11
2008	200	177	20	1	0	0	198	28	6,5	0,14	0,14
2009	200	178	20	0	0	0	198	35	7	0,18	0,18

Κωδ. 578 Λογιστικής

Έτος	Εισακτέοι	Γενικές 90%	Γενικές 10%	Ημερήσια ΤΕΕ	Εσπερινα ΤΕΕ	ΕΠΑΛ	Εισα- χθέντες	Πτυχιούχοι	Μέση διάρκεια	Λόγος Πτυχ./Εισα- κτέων	Λόγος Πτυχ./Εισα- χθέντων
2002	280	211	28	41	0	0	280	5	4,2	0,02	0,02
2003	280	211	28	41	0	0	280	59	4,4	0,21	0,21
2004	280	210	28	41	1	0	280	48	4,8	0,17	0,17
2005	280	210	28	41	0	0	279	71	4,9	0,25	0,25
2006	340	190	34	21	3	0	248	102	5,4	0,30	0,41
2007	360	312	36	8	1	0	357	78	5,3	0,22	0,22
2008	420	126	42	4	4	0	176	85	5,7	0,20	0,48
2009	420	77	42	0	4	4	127	74	6,3	0,18	0,58

Κωδ. 620 Λογοθεραπείας

Έτος	Εισακτέοι	Γενικές 90%	Γενικές 10%	Ημερήσια ΤΕΕ	Εσπερινα ΤΕΕ	ΕΠΑΛ	Εισα- χθέντες	Πτυχιούχοι	Μέση διάρκεια	Λόγος Πτυχ./Εισα- κτέων	Λόγος Πτυχ./Εισα- χθέντων
2002	120	90	12	17	1	0	120	0	0	0,00	0,00
2003	115	85	12	17	1	0	115	0	0	0,00	0,00
2004	115	85	12	17	1	0	115	28	4	0,24	0,24
2005	115	85	12	17	1	0	115	97	5	0,84	0,84
2006	115	85	12	17	1	0	115	71	4,5	0,62	0,62
2007	170	126	17	25	1	0	169	88	4,5	0,52	0,52
2008	200	149	20	29	0	0	198	59	5	0,30	0,30
2009	250	171	25	13	0	38	247	118	4,5	0,47	0,48

Κωδ. 654 Νοσηλευτικής

Έτος	Εισακτέοι	Γενικές 90%	Γενικές 10%	Ημερήσια ΤΕΕ	Εσπερινα ΤΕΕ	ΕΠΑΛ	Εισα- χθέντες	Πτυχιούχοι	Μέση διάρκεια	Λόγος Πτυχ./Εισα- κτέων	Λόγος Πτυχ./Εισα- χθέντων
2002	260	195	26	38	1	0	260	78	5,5	0,30	0,30
2003	235	176	24	34	1	0	235	116	5,4	0,49	0,49
2004	235	176	24	34	1	0	235	124	4,7	0,53	0,53
2005	235	176	24	34	1	0	235	176	5,3	0,75	0,75
2006	210	157	21	30	2	0	210	183	5,1	0,87	0,87
2007	280	208	28	41	3	0	280	129	4,5	0,46	0,46
2008	300	223	30	44	2	0	299	134	4,7	0,45	0,45
2009	300	218	30	15	0	34	297	143	5,1	0,48	0,48

Κωδ. 710 Τεχνολογίας Πληροφορικής και Τηλεπικοινωνιών (μετονομασία Τηλεπληροφορικής και Διοίκησης)

Έτος	Εισακτέοι	Γενικές 90%	Γενικές 10%	Ημερήσια ΤΕΕ	Εσπερινα ΤΕΕ	ΕΠΑΑ	Εισα- χθέντες	Πτυχιούχοι	Μέση διάρκεια	Λόγος Πτυχ./Εισα- κτέων	Λόγος Πτυχ./Εισα- χθέντων
2002	330	248	33	48	1	0	330	24	4,02	0,07	0,07
2003	315	235	32	46	2	0	315	87	4,63	0,28	0,28
2004	310	232	31	45	2	0	310	123	4,6	0,40	0,40
2005	310	232	31	45	2	0	310	144	5,1	0,46	0,46
2006	330	246	33	48	3	0	330	201	5	0,61	0,61
2007	380	283	38	55	4	0	380	195	5,45	0,51	0,51
2008	420	134	42	31	4	0	211	195	5,63	0,46	0,92
2009	420	45	42	2	4	16	109	134	6,15	0,32	1,23

Κωδ. 610 Τουριστικών Επιχειρήσεων

Έτος	Εισακτέοι	Γενικές 90%	Γενικές 10%	Ημερήσια ΤΕΕ	Εσπερινα ΤΕΕ	ΕΠΑΑ	Εισα- χθέντες	Πτυχιούχοι	Μέση διάρκεια	Λόγος Πτυχ./Εισα- κτέων	Λόγος Πτυχ./Εισα- χθέντων
2002	260	222	0	38	0	0	260	17	4,5	0,07	0,07
2003	260	39	3	1	0	0	43	28	4,5	0,11	0,65
2004	255	30	2	0	0	0	32	56	5,5	0,22	1,75
2005	260	67	4	0	0	0	71	25	4,5	0,10	0,35
2006	280	0	0	0	0	0	0	35	5	0,13	-
2007	280	0	11	0	0	0	11	45	5	0,16	4,09
2008	300	0	30	0	0	0	30	41	5	0,14	1,37
2009	250	0	25	0	0	0	25	12	5,5	0,05	0,48

Κωδ. 538 Φυτικής Παραγωγής

Έτος	Εισακτέοι	Γενικές 90%	Γενικές 10%	Ημερήσια ΤΕΕ	Εσπερινα ΤΕΕ	ΕΠΑΑ	Εισα- χθέντες	Πτυχιούχοι	Μέση διάρκεια	Λόγος Πτυχ./Εισα- κτέων	Λόγος Πτυχ./Εισα- χθέντων
2002	270	237	27	6	0	0	270	30	6,26	0,11	0,11
2003	270	237	27	6	0	0	270	51	6,1	0,19	0,19
2004	270	243	27	0	0	0	270	40	5,62	0,15	0,15
2005	270	240	27	2	0	0	269	27	6,26	0,10	0,10
2006	320	4	17	2	0	0	23	43	6,7	0,13	1,87
2007	320	14	32	0	0	0	46	53	6,53	0,17	1,15
2008	350	3	35	0	0	0	38	51	7,15	0,15	1,34
2009	200	0	20	0	1	0	21	41	7,41	0,21	1,95

Κωδ. 732 Χρηματοοικονομικής και Ελεγκτικής

Έτος	Εισακτέοι	Γενικές 90%	Γενικές 10%	Ημερήσια ΤΕΕ	Εσπερινα ΤΕΕ	ΕΠΑΑ	Εισα- χθέντες	Πτυχιούχοι	Μέση διάρκεια	Λόγος Πτυχ./Εισα- κτέων	Λόγος Πτυχ./Εισα- χθέντων
2002	200	151	20	29	0	0	200	0	0	0,00	0,00
2003	200	151	20	29	0	0	200	13	4,5	0,07	0,07
2004	200	151	20	29	0	0	200	62	4,9	0,31	0,31
2005	200	168	20	11	0	0	199	97	5,4	0,49	0,49
2006	240	11	24	3	1	0	39	75	5,4	0,31	1,92
2007	290	73	29	1	0	0	103	105	6,1	0,36	1,02
2008	320	8	32	2	1	0	43	104	6,8	0,33	2,42
2009	320	24	32	1	0	1	58	93	6,7	0,29	1,60

Κωδ. 5 ΤΕΙ ΘΕΣΣΑΛΟΝΙΚΗΣ

Κωδ. 543 Αγροτικής Ανάπτυξης και Διοίκησης Γεωργικών Επιχειρήσεων

Έτος	Εισακτέοι	Γενικές 90%	Γενικές 10%	Ημερήσια ΤΕΕ	Εσπερινα ΤΕΕ	ΕΠΑΑ	Εισα- χθέντες	Πτυχιούχοι	Μέση διάρκεια	Λόγος Πτυχ./Εισα- κτέων	Λόγος Πτυχ./Εισα- χθέντων
2002	170	128	17	25	0	0	170	67	7	0,39	0,39
2003	160	121	16	23	0	0	160	55	7,8	0,34	0,34
2004	160	120	16	23	1	0	160	63	6,8	0,39	0,39
2005	155	126	16	12	1	0	155	83	7,4	0,54	0,54
2006	180	34	18	4	2	0	58	67	6,2	0,37	1,16
2007	100	85	10	4	0	0	99	65	7,5	0,65	0,66
2008	100	34	10	11	1	0	56	34	7,7	0,34	0,61
2009	140	39	14	2	1	5	61	34	7,2	0,24	0,56

Κωδ. 639 Αισθητικής και Κοσμετολογίας

Έτος	Εισακτέοι	Γενικές 90%	Γενικές 10%	Ημερήσια ΤΕΕ	Εσπερινα ΤΕΕ	ΕΠΑΑ	Εισα- χθέντες	Πτυχιούχοι	Μέση διάρκεια	Λόγος Πτυχ./Εισα- κτέων	Λόγος Πτυχ./Εισα- χθέντων
2002	165	123	17	24	1	0	165	84	4,2	0,51	0,51
2003	155	116	16	22	1	0	155	101	4,2	0,65	0,65
2004	150	112	15	22	1	0	150	77	4,4	0,51	0,51
2005	120	90	12	17	1	0	120	132	4,4	1,10	1,10
2006	110	82	11	16	1	0	110	103	4,3	0,94	0,94
2007	80	59	8	12	1	0	80	91	5,2	1,14	1,14
2008	120	90	12	17	1	0	120	110	4,6	0,92	0,92
2009	140	97	14	7	1	21	140	113	4,9	0,81	0,81

Κωδ. 720 Αυτοματισμού

Έτος	Εισακτέοι	Γενικές 90%	Γενικές 10%	Ημερήσια ΤΕΕ	Εσπερινα ΤΕΕ	ΕΠΑΑ	Εισα- χθέντες	Πτυχιούχοι	Μέση διάρκεια	Λόγος Πτυχ./Εισα- κτέων	Λόγος Πτυχ./Εισα- χθέντων
2002	160	120	16	23	1	0	160	33	8	0,21	0,21
2003	150	112	15	22	1	0	150	59	6,5	0,39	0,39
2004	150	112	15	22	1	0	150	56	7,5	0,37	0,37
2005	110	82	11	17	1	0	111	59	8	0,54	0,53
2006	100	74	10	15	1	0	100	58	7,5	0,58	0,58
2007	100	74	10	15	1	0	100	68	8	0,68	0,68
2008	100	74	10	15	1	0	100	77	8	0,77	0,77
2009	100	69	10	5	1	15	100	78	6,5	0,78	0,78

Κωδ. 601 Βιβλιοθηκονομίας και Συστημάτων Πληροφόρησης

Έτος	Εισακτέοι	Γενικές 90%	Γενικές 10%	Ημερήσια ΤΕΕ	Εσπερινα ΤΕΕ	ΕΠΑΑ	Εισα- χθέντες	Πτυχιούχοι	Μέση διάρκεια	Λόγος Πτυχ./Εισα- κτέων	Λόγος Πτυχ./Εισα- χθέντων
2002	200	151	20	29	0	0	200	55	5,3	0,28	0,28
2003	190	143	19	28	0	0	190	88	5,2	0,46	0,46
2004	190	142	19	28	1	0	190	100	5,5	0,53	0,53
2005	180	135	18	26	1	0	180	123	5,4	0,68	0,68
2006	150	122	15	11	2	0	150	88	5,4	0,59	0,59
2007	100	77	10	12	1	0	100	81	5,8	0,81	0,81
2008	100	81	10	8	1	0	100	91	5,6	0,91	0,91
2009	100	85	10	0	1	4	100	61	6,8	0,61	0,61

Κωδ. 694 Βρεφονηπιοκονομίας

Έτος	Εισακτέοι	Γενικές 90%	Γενικές 10%	Ημερήσια ΤΕΕ	Εσπερινα ΤΕΕ	ΕΠΑΑ	Εισα- χθέντες	Πτυχιούχοι	Μέση διάρκεια	Λόγος Πτυχ./Εισα κτέων	Λόγος Πτυχ./Εισα χθέντων
2002	115	85	12	17	1	0	115	126	4,3	1,10	1,10
2003	110	82	11	16	1	0	110	119	4,2	1,08	1,08
2004	110	82	11	16	1	0	110	110	4,2	1,00	1,00
2005	100	74	10	15	1	0	100	128	4	1,28	1,28
2006	90	67	9	13	1	0	90	105	4	1,17	1,17
2007	60	44	6	9	1	0	60	108	4,4	1,80	1,80
2008	110	82	11	16	1	0	110	84	4,5	0,76	0,76
2009	110	75	11	6	1	17	110	73	4,1	0,66	0,66

Κωδ. 719 Διατροφής και Διαιτολογίας

Έτος	Εισακτέοι	Γενικές 90%	Γενικές 10%	Ημερήσια ΤΕΕ	Εσπερινα ΤΕΕ	ΕΠΑΑ	Εισα- χθέντες	Πτυχιούχοι	Μέση διάρκεια	Λόγος Πτυχ./Εισα κτέων	Λόγος Πτυχ./Εισα χθέντων
2002	180	135	18	26	1	0	180	132	6,5	0,73	0,73
2003	170	127	17	25	1	0	170	77	6,3	0,45	0,45
2004	170	127	17	25	1	0	170	114	5,8	0,67	0,67
2005	150	112	15	22	1	0	150	62	5,4	0,41	0,41
2006	130	97	13	19	1	0	130	69	6,1	0,53	0,53
2007	60	44	6	9	1	0	60	81	5,7	1,35	1,35
2008	60	44	6	9	1	0	60	78	6,2	1,30	1,30
2009	60	41	6	3	1	9	60	46	5,9	0,77	0,77

Κωδ. 583 Εμπορίας και Διαφήμισης

Έτος	Εισακτέοι	Γενικές 90%	Γενικές 10%	Ημερήσια ΤΕΕ	Εσπερινα ΤΕΕ	ΕΠΑΑ	Εισα- χθέντες	Πτυχιούχοι	Μέση διάρκεια	Λόγος Πτυχ./Εισα κτέων	Λόγος Πτυχ./Εισα χθέντων
2002	240	180	24	35	1	0	240	174	5,2	0,73	0,73
2003	180	135	18	26	1	0	180	166	5,1	0,92	0,92
2004	180	135	18	26	1	0	180	158	5,2	0,88	0,88
2005	180	135	18	26	1	0	180	138	5,1	0,77	0,77
2006	180	134	18	26	2	0	180	159	5,4	0,88	0,88
2007	140	105	14	20	0	0	139	120	5,6	0,86	0,86
2008	140	105	14	20	1	0	140	157	5,7	1,12	1,12
2009	120	84	12	5	1	18	120	139	5,7	1,16	1,16

Κωδ. 539 Ζωϊκής Παραγωγής

Έτος	Εισακτέοι	Γενικές 90%	Γενικές 10%	Ημερήσια ΤΕΕ	Εσπερινα ΤΕΕ	ΕΠΑΑ	Εισα- χθέντες	Πτυχιούχοι	Μέση διάρκεια	Λόγος Πτυχ./Εισα κτέων	Λόγος Πτυχ./Εισα χθέντων
2002	240	209	24	7	0	0	240	49	6,2	0,20	0,20
2003	230	204	23	3	0	0	230	74	5,9	0,32	0,32
2004	230	203	23	4	0	0	230	57	5,8	0,25	0,25
2005	215	189	22	3	0	0	214	71	5,8	0,33	0,33
2006	250	15	25	5	0	0	45	71	6,1	0,28	1,58
2007	100	77	10	1	0	0	88	58	5,8	0,58	0,66
2008	120	25	12	6	0	0	43	73	6,5	0,61	1,70
2009	100	18	10	0	0	3	31	61	6,7	0,61	1,97

Κωδ. 505 Ηλεκτρονικής

Έτος	Εισακτέοι	Γενικές 90%	Γενικές 10%	Ημερήσια ΤΕΕ	Εσπερινα ΤΕΕ	ΕΠΑΛ	Εισα- χθέντες	Πτυχιούχοι	Μέση διάρκεια	Λόγος Πτυχ./Εισα- κτέων	Λόγος Πτυχ./Εισα- χθέντων
2002	190	143	19	28	0	0	190	72	8	0,38	0,38
2003	180	135	18	26	1	0	180	139	7	0,77	0,77
2004	180	135	18	26	1	0	180	117	7	0,65	0,65
2005	170	127	17	25	1	0	170	87	7	0,51	0,51
2006	160	119	16	23	1	0	159	93	6,5	0,58	0,58
2007	160	119	16	23	1	0	159	85	6,5	0,53	0,53
2008	160	119	16	23	1	0	159	111	8,1	0,69	0,70
2009	160	123	16	5	2	14	160	122	8,1	0,76	0,76

Κωδ. 623 Ιατρικών Εργαστηρίων

Έτος	Εισακτέοι	Γενικές 90%	Γενικές 10%	Ημερήσια ΤΕΕ	Εσπερινα ΤΕΕ	ΕΠΑΛ	Εισα- χθέντες	Πτυχιούχοι	Μέση διάρκεια	Λόγος Πτυχ./Εισα- κτέων	Λόγος Πτυχ./Εισα- χθέντων
2002	190	142	19	28	1	0	190	171	4,9	0,90	0,90
2003	180	135	18	26	1	0	180	133	4,8	0,74	0,74
2004	180	135	18	26	1	0	180	168	4,7	0,93	0,93
2005	160	120	16	23	1	0	160	168	4,4	1,05	1,05
2006	150	111	15	22	2	0	150	124	4,4	0,83	0,83
2007	100	74	10	15	1	0	100	114	4,6	1,14	1,14
2008	100	74	10	15	1	0	100	107	4,4	1,07	1,07
2009	100	69	10	5	1	15	100	59	4,3	0,59	0,59

Κωδ. 561 Λογιστικής

Έτος	Εισακτέοι	Γενικές 90%	Γενικές 10%	Ημερήσια ΤΕΕ	Εσπερινα ΤΕΕ	ΕΠΑΛ	Εισα- χθέντες	Πτυχιούχοι	Μέση διάρκεια	Λόγος Πτυχ./Εισα- κτέων	Λόγος Πτυχ./Εισα- χθέντων
2002	250	188	25	36	1	0	250	252	5,9	1,01	1,01
2003	240	180	24	35	1	0	240	165	5,3	0,69	0,69
2004	240	180	24	35	1	0	240	246	5,3	1,03	1,03
2005	220	165	22	32	1	0	220	283	5,2	1,29	1,29
2006	200	149	20	29	2	0	200	256	5,4	1,28	1,28
2007	150	111	15	22	2	0	150	260	5,6	1,73	1,73
2008	160	119	16	23	2	0	160	195	5,8	1,22	1,22
2009	160	110	16	8	2	24	160	189	5,7	1,18	1,18

Κωδ. 657 Μαιευτικής

Έτος	Εισακτέοι	Γενικές 90%	Γενικές 10%	Ημερήσια ΤΕΕ	Εσπερινα ΤΕΕ	ΕΠΑΛ	Εισα- χθέντες	Πτυχιούχοι	Μέση διάρκεια	Λόγος Πτυχ./Εισα- κτέων	Λόγος Πτυχ./Εισα- χθέντων
2002	130	97	13	19	1	0	130	122	5,1	0,94	0,94
2003	125	93	13	18	1	0	125	83	5,2	0,66	0,66
2004	125	93	13	18	1	0	125	105	5	0,84	0,84
2005	110	82	11	16	1	0	110	118	4,7	1,07	1,07
2006	100	74	10	15	1	0	100	86	4,7	0,86	0,86
2007	70	52	7	10	1	0	70	85	4,6	1,21	1,21
2008	60	44	6	9	1	0	60	95	4,7	1,58	1,58
2009	60	41	6	3	1	9	60	67	4,4	1,12	1,12

Κωδ. 647 Νοσηλευτικής

Έτος	Εισακτέοι	Γενικές 90%	Γενικές 10%	Ημερήσια ΤΕΕ	Εσπερινα ΤΕΕ	ΕΠΑΛ	Εισα- χθέντες	Πτυχιούχοι	Μέση διάρκεια	Λόγος Πτυχ./Εισα κτέων	Λόγος Πτυχ./Εισα χθέντων
2002	240	180	24	35	1	0	240	148	4,5	0,62	0,62
2003	230	173	23	33	1	0	230	190	4,5	0,83	0,83
2004	230	173	23	33	1	0	230	84	4,5	0,37	0,37
2005	205	153	21	30	1	0	205	270	4,5	1,32	1,32
2006	190	141	19	28	2	0	190	287	4,5	1,51	1,51
2007	150	111	15	22	2	0	150	202	4,5	1,35	1,35
2008	120	90	12	17	1	0	120	225	4,5	1,88	1,88
2009	140	97	14	7	1	21	140	269	4,5	1,92	1,92

Κωδ. 516 Οχημάτων

Έτος	Εισακτέοι	Γενικές 90%	Γενικές 10%	Ημερήσια ΤΕΕ	Εσπερινα ΤΕΕ	ΕΠΑΛ	Εισα- χθέντες	Πτυχιούχοι	Μέση διάρκεια	Λόγος Πτυχ./Εισα κτέων	Λόγος Πτυχ./Εισα χθέντων
2002	140	105	14	20	1	0	140	54	6,7	0,39	0,39
2003	140	105	14	20	1	0	140	64	6	0,46	0,46
2004	140	105	14	20	1	0	140	45	6,5	0,32	0,32
2005	140	105	14	20	1	0	140	55	5,9	0,39	0,39
2006	140	105	14	20	1	0	140	107	6,2	0,76	0,76
2007	140	105	14	20	1	0	140	78	6,1	0,56	0,56
2008	140	105	14	20	1	0	140	72	6,7	0,51	0,51
2009	150	102	15	8	2	23	150	56	6,7	0,37	0,37

Κωδ. 712 Πληροφορικής

Έτος	Εισακτέοι	Γενικές 90%	Γενικές 10%	Ημερήσια ΤΕΕ	Εσπερινα ΤΕΕ	ΕΠΑΛ	Εισα- χθέντες	Πτυχιούχοι	Μέση διάρκεια	Λόγος Πτυχ./Εισα κτέων	Λόγος Πτυχ./Εισα χθέντων
2002	240	180	24	35	1	0	240	126	6,8	0,53	0,53
2003	260	195	26	38	1	0	260	122	6,8	0,47	0,47
2004	270	203	27	39	1	0	270	116	6,6	0,43	0,43
2005	210	158	21	30	1	0	210	90	7,5	0,43	0,43
2006	180	134	18	26	2	0	180	96	6,7	0,53	0,53
2007	120	90	12	17	1	0	120	76	7,3	0,63	0,63
2008	120	90	12	17	1	0	120	96	6,9	0,80	0,80
2009	120	83	12	6	1	18	120	74	7,1	0,62	0,62

Κωδ. 447 Πολιτικών Έργων Υποδομής

Έτος	Εισακτέοι	Γενικές 90%	Γενικές 10%	Ημερήσια ΤΕΕ	Εσπερινα ΤΕΕ	ΕΠΑΛ	Εισα- χθέντες	Πτυχιούχοι	Μέση διάρκεια	Λόγος Πτυχ./Εισα κτέων	Λόγος Πτυχ./Εισα χθέντων
2002	160	121	16	23	0	0	160	116	6,2	0,73	0,73
2003	150	112	15	22	1	0	150	106	6,9	0,71	0,71
2004	150	113	15	22	0	0	150	127	6,2	0,85	0,85
2005	120	90	12	17	1	0	120	96	6,3	0,80	0,80
2006	100	74	10	15	1	0	100	101	6,1	1,01	1,01
2007	100	74	10	15	1	0	100	96	6,3	0,96	0,96
2008	100	74	10	15	0	0	99	98	6,2	0,98	0,99
2009	100	72	10	2	1	15	100	60	6,1	0,60	0,60

Κωδ. 703 Σχεδιασμού και Παραγωγής Ενδυμάτων

Έτος	Εισακτέοι	Γενικές 90%	Γενικές 10%	Ημερήσια ΤΕΕ	Εσπερινα ΤΕΕ	ΕΠΑΑ	Εισα- χθέντες	Πτυχιούχοι	Μέση διάρκεια	Λόγος Πτυχ./Εισα κτέων	Λόγος Πτυχ./Εισα χθέντων
2002	180	136	18	26	0	0	180	0		0,00	0,00
2003	200	150	20	29	1	0	200	15	4	0,08	0,08
2004	200	151	20	29	0	0	200	35	4,8	0,18	0,18
2005	200	150	20	29	0	0	199	18	4,9	0,09	0,09
2006	230	17	23	3	0	0	43	36	5,6	0,16	0,84
2007	200	42	20	2	0	0	64	42	6,2	0,21	0,66
2008	200	16	20	1	1	0	38	55	6,3	0,28	1,45
2009	200	17	20	1	0	10	48	37	7,1	0,19	0,77

Κωδ. 547 Τεχνολογίας Αλιείας και Υδατοκαλλιέργειών

Έτος	Εισακτέοι	Γενικές 90%	Γενικές 10%	Ημερήσια ΤΕΕ	Εσπερινα ΤΕΕ	ΕΠΑΑ	Εισα- χθέντες	Πτυχιούχοι	Μέση διάρκεια	Λόγος Πτυχ./Εισα κτέων	Λόγος Πτυχ./Εισα χθέντων
2002	180	160	18	2	0	0	180	0		0,00	0,00
2003	170	153	17	0	0	0	170	0		0,00	0,00
2004	170	153	17	0	0	0	170	0		0,00	0,00
2005	170	152	17	0	0	0	169	5	5	0,03	0,03
2006	240	4	24	0	0	0	28	14	5,6	0,06	0,50
2007	150	5	15	0	0	0	20	30	6,3	0,20	1,50
2008	100	4	10	0	0	0	14	29	6,8	0,29	2,07
2009	100	1	10	0	0	0	11	25	7,1	0,25	2,27

Κωδ. 717 Τεχνολογίας Τροφίμων

Έτος	Εισακτέοι	Γενικές 90%	Γενικές 10%	Ημερήσια ΤΕΕ	Εσπερινα ΤΕΕ	ΕΠΑΑ	Εισα- χθέντες	Πτυχιούχοι	Μέση διάρκεια	Λόγος Πτυχ./Εισα κτέων	Λόγος Πτυχ./Εισα χθέντων
2002	170	128	17	25	0	0	170	53	7,5	0,31	0,31
2003	160	121	16	23	0	0	160	38	7,1	0,24	0,24
2004	160	121	16	23	0	0	160	50	8,4	0,31	0,31
2005	150	112	15	22	0	0	149	63	7,1	0,42	0,42
2006	120	90	12	17	1	0	120	37	6,6	0,31	0,31
2007	100	74	10	15	0	0	99	14	8	0,14	0,14
2008	100	74	10	15	0	0	99	1	4,8	0,01	0,01
2009	90	61	9	5	0	14	89	24	7	0,27	0,27

Κωδ. 605 Τουριστικών Επιχειρήσεων

Έτος	Εισακτέοι	Γενικές 90%	Γενικές 10%	Ημερήσια ΤΕΕ	Εσπερινα ΤΕΕ	ΕΠΑΑ	Εισα- χθέντες	Πτυχιούχοι	Μέση διάρκεια	Λόγος Πτυχ./Εισα κτέων	Λόγος Πτυχ./Εισα χθέντων
2002	190	142	19	28	1	0	190	102	5,8	0,54	0,54
2003	180	136	18	26	0	0	180	124	6,1	0,69	0,69
2004	170	128	17	25	0	0	170	114	5,8	0,67	0,67
2005	160	120	16	23	1	0	160	120	5,3	0,75	0,75
2006	150	55	15	22	2	0	94	166	5,9	1,11	1,77
2007	140	52	14	12	1	0	79	113	7	0,81	1,43
2008	120	54	12	17	0	0	83	153	6,5	1,28	1,84
2009	140	41	14	1	0	5	61	139	6,2	0,99	2,28

Κωδ. 549 Τυποποίησης και Διακίνησης Προϊόντων

Έτος	Εισακτέοι	Γενικές 90%	Γενικές 10%	Ημερήσια ΤΕΕ	Εσπερινα ΤΕΕ	ΕΠΑΑ	Εισα- χθέντες	Πτυχιούχοι	Μέση διάρκεια	Λόγος Πτυχ./Εισα- κτέων	Λόγος Πτυχ./Εισα- χθέντων
2002	0	0	0	0	0	0	0	0		-	-
2003	150	129	15	6	0	0	150	0		0,00	0,00
2004	150	133	15	2	0	0	150	0		0,00	0,00
2005	150	134	15	0	0	0	149	0		0,00	0,00
2006	190	37	19	0	0	0	56	0		0,00	0,00
2007	170	102	17	2	0	0	121	0		0,00	0,00
2008	170	55	17	6	0	0	78	14	5,5	0,08	0,18
2009	200	26	20	1	0	6	53	19	6	0,10	0,36

Κωδ. 617 Φυσικοθεραπείας

Έτος	Εισακτέοι	Γενικές 90%	Γενικές 10%	Ημερήσια ΤΕΕ	Εσπερινα ΤΕΕ	ΕΠΑΑ	Εισα- χθέντες	Πτυχιούχοι	Μέση διάρκεια	Λόγος Πτυχ./Εισα- κτέων	Λόγος Πτυχ./Εισα- χθέντων
2002	100	74	10	15	1	0	100	106	4,3	1,06	1,06
2003	90	67	9	13	1	0	90	96	4,5	1,07	1,07
2004	90	67	9	13	1	0	90	83	4,6	0,92	0,92
2005	85	63	9	12	1	0	85	106	4,3	1,25	1,25
2006	80	59	8	12	1	0	80	100	4,7	1,25	1,25
2007	85	63	9	12	1	0	85	105	4,7	1,24	1,24
2008	85	63	9	12	1	0	85	87	5,2	1,02	1,02
2009	95	65	10	5	1	14	95	23	5,6	0,24	0,24

Κωδ. 531 Φυτικής Παραγωγής

Έτος	Εισακτέοι	Γενικές 90%	Γενικές 10%	Ημερήσια ΤΕΕ	Εσπερινα ΤΕΕ	ΕΠΑΑ	Εισα- χθέντες	Πτυχιούχοι	Μέση διάρκεια	Λόγος Πτυχ./Εισα- κτέων	Λόγος Πτυχ./Εισα- χθέντων
2002	280	211	28	41	0	0	280	137	5,6	0,49	0,49
2003	265	200	27	38	0	0	265	102	5,8	0,38	0,38
2004	260	212	26	22	0	0	260	119	5,2	0,46	0,46
2005	250	197	25	27	0	0	249	100	4,8	0,40	0,40
2006	250	110	25	18	0	0	153	134	5,3	0,54	0,88
2007	130	109	13	7	0	0	129	103	4,8	0,79	0,80
2008	120	90	12	17	0	0	119	71	5,2	0,59	0,60
2009	130	61	13	1	0	7	82	101	5	0,78	1,23

Κωδ. 6 ΤΕΙ ΙΟΝΙΩΝ ΝΗΣΩΝ

Κωδ. 741 Δημοσίων Σχέσεων και Επικοινωνίας

Έτος	Εισακτέοι	Γενικές 90%	Γενικές 10%	Ημερήσια ΤΕΕ	Εσπερινα ΤΕΕ	ΕΠΑΑ	Εισα- χθέντες	Πτυχιούχοι	Μέση διάρκεια	Λόγος Πτυχ./Εισα- κτέων	Λόγος Πτυχ./Εισα- χθέντων
2002	0	0	0	0	0	0	0			-	-
2003	0	0	0	0	0	0	0			-	-
2004	0	0	0	0	0	0	0			-	-
2005	200	150	20	29	0	0	199				
2006	250	4	25	3	0	0	32				
2007	300	266	30	1	0	0	297				
2008	330	293	33	1	0	0	327				
2009	350	308	35	1	1	2	347	9	4,7	0,03	0,03

Κωδ. 590 Διοίκησης Επιχειρήσεων

Έτος	Εισακτέοι	Γενικές 90%	Γενικές 10%	Ημερήσια ΤΕΕ	Εσπερινα ΤΕΕ	ΕΠΑΑ	Εισα- χθέντες	Πτυχιούχοι	Μέση διάρκεια	Λόγος Πτυχ./Εισα- κτέων	Λόγος Πτυχ./Εισα- χθέντων
2002	0	0	0	0	0	0	0			-	-
2003	0	0	0	0	0	0	0			-	-
2004	200	151	20	29	0	0	200				
2005	200	171	20	8	0	0	199				
2006	270	18	27	3	1	0	49				
2007	300	117	30	2	0	0	149				
2008	330	28	33	2	1	0	64				
2009	350	13	35	0	0	0	48	7	5	0,02	0,15

Κωδ. 733 Εφαρμογών Πληροφορικής στη Διοίκηση και στην Οικονομία

Έτος	Εισακτέοι	Γενικές 90%	Γενικές 10%	Ημερήσια ΤΕΕ	Εσπερινα ΤΕΕ	ΕΠΑΑ	Εισα- χθέντες	Πτυχιούχοι	Μέση διάρκεια	Λόγος Πτυχ./Εισα- κτέων	Λόγος Πτυχ./Εισα- χθέντων
2002	0	0	0	0	0	0	0			-	-
2003	150	112	15	22	1	0	150				
2004	200	150	20	29	2	0	201				
2005	200	150	20	30	1	0	201				
2006	220	20	22	32	2	0	76				
2007	270	83	27	39	2	0	151	1	5,5	0,00	0,01
2008	300	8	30	11	0	0	49	28	5,4	0,09	0,57
2009	330	9	33	1	3	3	49	72	5,7	0,22	1,47

Κωδ. 748 Προστασία και συντήρηση Πολιτιστικής Κληρονομιάς

Έτος	Εισακτέοι	Γενικές 90%	Γενικές 10%	Ημερήσια ΤΕΕ	Εσπερινα ΤΕΕ	ΕΠΑΑ	Εισα- χθέντες	Πτυχιούχοι	Μέση διάρκεια	Λόγος Πτυχ./Εισα- κτέων	Λόγος Πτυχ./Εισα- χθέντων
2002	0	0	0	0	0	0	0			-	-
2003	0	0	0	0	0	0	0			-	-
2004	0	0	0	0	0	0	0			-	-
2005	0	0	0	0	0	0	0			-	-
2006	0	0	0	0	0	0	0			-	-
2007	0	0	0	0	0	0	0			-	-
2008	0	0	0	0	0	0	0			-	-
2009	170	146	17	1	2	4	170				

Κωδ. 546 Τεχνολογίας Βιολογικής Γεωργίας & Τροφίμων

Έτος	Εισακτέοι	Γενικές 90%	Γενικές 10%	Ημερήσια ΤΕΕ	Εσπερινα ΤΕΕ	ΕΠΑΑ	Εισα- χθέντες	Πτυχιούχοι	Μέση διάρκεια	Λόγος Πτυχ./Εισα- κτέων	Λόγος Πτυχ./Εισα- χθέντων
2002	240	213	24	3	0	0	240				
2003	230	202	23	5	0	0	230	2	4	0,01	0,01
2004	230	207	23	0	0	0	230	33	5	0,14	0,14
2005	230	205	23	1	0	0	229	46	5,4	0,20	0,20
2006	270	5	12	1	1	0	19	34	5,85	0,13	1,79
2007	350	18	35	0	0	0	53	70	6,26	0,20	1,32
2008	350	2	35	1	0	0	38	82	6,35	0,23	2,16
2009	350	4	35	0	0	0	39	96	6,81	0,27	2,46

Κωδ. 697 Τεχνολογίας Ηχου και Μουσικών Οργάνων

Έτος	Εισακτέοι	Γενικές 90%	Γενικές 10%	Ημερήσια ΤΕΕ	Εσπερινα ΤΕΕ	ΕΠΑΛ	Εισα- χθέντες	Πτυχιούχοι	Μέση διάρκεια	Λόγος Πτυχ./Εισα- κτέων	Λόγος Πτυχ./Εισα- χθέντων
2002	140	126	14	0	0	0	140				
2003	135	100	14	20	1	0	135				
2004	135	100	14	20	1	0	135	18	6,5	0,13	0,13
2005	135	100	14	20	1	0	135	13	6,54	0,10	0,10
2006	190	10	19	28	0	0	57	26	6,5	0,14	0,46
2007	250	28	25	5	0	0	58	20	6,73	0,08	0,34
2008	300	13	30	1	0	0	44	26	6,5	0,09	0,59
2009	300	22	30	0	0	0	52	13	6,54	0,04	0,25

Κωδ. 698 Τεχνολογίας Περιβάλλοντος και Οικολογίας

Έτος	Εισακτέοι	Γενικές 90%	Γενικές 10%	Ημερήσια ΤΕΕ	Εσπερινα ΤΕΕ	ΕΠΑΛ	Εισα- χθέντες	Πτυχιούχοι	Μέση διάρκεια	Λόγος Πτυχ./Εισα- κτέων	Λόγος Πτυχ./Εισα- χθέντων
2002	0	0	0	0	0	0	0			-	-
2003	150	134	15	1	0	0	150				
2004	150	135	15	0	0	0	150				
2005	150	134	15	0	0	0	149				
2006	200	7	20	0	0	0	27				
2007	250	32	25	1	0	0	58				
2008	300	15	30	9	0	0	54	10	4,9	0,03	0,19
2009	300	8	30	1	1	1	41	12	5,4	0,04	0,29

Κωδ. 508 Τεχνολογίας Πληροφορικής και Τηλεπικοινωνιών

Έτος	Εισακτέοι	Γενικές 90%	Γενικές 10%	Ημερήσια ΤΕΕ	Εσπερινα ΤΕΕ	ΕΠΑΛ	Εισα- χθέντες	Πτυχιούχοι	Μέση διάρκεια	Λόγος Πτυχ./Εισα- κτέων	Λόγος Πτυχ./Εισα- χθέντων
2002	0	0	0	0	0	0	0			-	-
2003	0	0	0	0	0	0	0			-	-
2004	0	0	0	0	0	0	0			-	-
2005	0	0	0	0	0	0	0			-	-
2006	0	0	0	0	0	0	0			-	-
2007	0	0	0	0	0	0	0			-	-
2008	0	0	0	0	0	0	0			-	-
2009	200	12	20	1	2	6	41				

Κωδ. 10 ΤΕΙ ΛΑΜΙΑΣ

Κωδ. 551 Δασοπονίας και Διαχείρισης Φυσικού Περιβάλλοντος

Έτος	Εισακτέοι	Γενικές 90%	Γενικές 10%	Ημερήσια ΤΕΕ	Εσπερινα ΤΕΕ	ΕΠΑΛ	Εισα- χθέντες	Πτυχιούχοι	Μέση διάρκεια	Λόγος Πτυχ./Εισα- κτέων	Λόγος Πτυχ./Εισα- χθέντων
2002	250	220	25	5	0	0	250	38	6,18	0,15	0,15
2003	240	215	24	1	0	0	240	41	5,9	0,17	0,17
2004	240	216	24	0	0	0	240	56	5,63	0,23	0,23
2005	240	215	24	0	0	0	239	73	6,22	0,30	0,31
2006	290	5	29	1	0	0	35	83	5,93	0,29	2,37
2007	200	23	20	1	0	0	44	63	5,94	0,32	1,43
2008	200	4	20	0	0	0	24	53	4,92	0,27	2,21
2009	150	5	15	0	0	2	22	70	6,59	0,47	3,18

Κωδ. 745 Εμπορίας & Διαφήμισης

Έτος	Εισακτέοι	Γενικές 90%	Γενικές 10%	Ημερήσια ΤΕΕ	Εσπερινα ΤΕΕ	ΕΠΑΑ	Εισα- χθέντες	Πτυχιούχοι	Μέση διάρκεια	Λόγος Πτυχ./Εισα κτέων	Λόγος Πτυχ./Εισα χθέντων
2002	0	0	0	0	0	0	0	12	5	-	-
2003	0	0	0	0	0	0	0	22	5	-	-
2004	0	0	0	0	0	0	0	68	5,5	-	-
2005	0	0	0	0	0	0	0	86	5,5	-	-
2006	0	0	0	0	0	0	0	74	6	-	-
2007	0	0	0	0	0	0	0	49	6,5	-	-
2008	270	174	27	14	0	0	215	37	7,5	0,14	0,17
2009	300	93	30	1	1	4	129	58	7	0,19	0,45

Κωδ. 498 Ηλεκτρολογίας

Έτος	Εισακτέοι	Γενικές 90%	Γενικές 10%	Ημερήσια ΤΕΕ	Εσπερινα ΤΕΕ	ΕΠΑΑ	Εισα- χθέντες	Πτυχιούχοι	Μέση διάρκεια	Λόγος Πτυχ./Εισα κτέων	Λόγος Πτυχ./Εισα χθέντων
2002	300	225	30	44	1	0	300	21	8,3	0,07	0,07
2003	300	224	30	44	2	0	300	19	8,2	0,06	0,06
2004	300	224	30	44	2	0	300	21	8	0,07	0,07
2005	300	224	30	44	2	0	300	41	7,8	0,14	0,14
2006	300	149	30	44	3	0	226	35	8,2	0,12	0,15
2007	320	239	32	46	3	0	320	54	7,5	0,17	0,17
2008	330	69	33	32	0	0	134	49	8,2	0,15	0,37
2009	350	43	35	1	4	34	117	52	9,1	0,15	0,44

Κωδ. 705 Ηλεκτρονικής

Έτος	Εισακτέοι	Γενικές 90%	Γενικές 10%	Ημερήσια ΤΕΕ	Εσπερινα ΤΕΕ	ΕΠΑΑ	Εισα- χθέντες	Πτυχιούχοι	Μέση διάρκεια	Λόγος Πτυχ./Εισα κτέων	Λόγος Πτυχ./Εισα χθέντων
2002	280	210	28	41	1	0	280	88	6,8	0,31	0,31
2003	265	200	27	38	0	0	265	58	6,3	0,22	0,22
2004	265	199	27	38	1	0	265	79	6,9	0,30	0,30
2005	265	199	27	38	1	0	265	113	7,1	0,43	0,43
2006	220	164	22	32	0	0	218	96	6,4	0,44	0,44
2007	250	186	25	36	0	0	247	86	7,4	0,34	0,35
2008	260	147	26	37	0	0	210	82	7,8	0,32	0,39
2009	260	76	26	2	0	2	106	94	7,6	0,36	0,89

Κωδ. 652 Νοσηλευτικής

Έτος	Εισακτέοι	Γενικές 90%	Γενικές 10%	Ημερήσια ΤΕΕ	Εσπερινα ΤΕΕ	ΕΠΑΑ	Εισα- χθέντες	Πτυχιούχοι	Μέση διάρκεια	Λόγος Πτυχ./Εισα κτέων	Λόγος Πτυχ./Εισα χθέντων
2002	330	247	33	48	3	0	331	113	4	0,34	0,34
2003	310	232	31	45	2	0	310	132	4	0,43	0,43
2004	310	232	31	45	2	0	310	203	4	0,65	0,65
2005	310	232	31	45	2	0	310	169	4	0,55	0,55
2006	280	208	28	41	3	0	280	146	4,5	0,52	0,52
2007	300	223	30	44	3	0	300	123	4,5	0,41	0,41
2008	300	223	30	44	3	0	300	155	4,5	0,52	0,52
2009	250	171	25	13	3	38	250	189	4,5	0,76	0,76

Κωδ. 506 Πληροφορικής και Τεχνολογίας Η/Υ

Έτος	Εισακτέοι	Γενικές 90%	Γενικές 10%	Ημερήσια ΤΕΕ	Εσπερινα ΤΕΕ	ΕΠΑΛ	Εισα- χθόντες	Πτυχιούχοι	Μέση διάρκεια	Λόγος Πτυχ./Εισα κτέων	Λόγος Πτυχ./Εισα χθόντων
2002	230	173	23	33	1	0	230				
2003	250	188	25	36	1	0	250				
2004	280	210	28	41	1	0	280	74	5	0,26	0,26
2005	280	210	28	41	1	0	280	76	5,4	0,27	0,27
2006	240	179	24	35	2	0	240	72	6,1	0,30	0,30
2007	260	193	26	38	3	0	260	70	6,3	0,27	0,27
2008	260	193	26	38	3	0	260	84	6,6	0,32	0,32
2009	260	180	26	12	3	39	260	70	7	0,27	0,27

Κωδ. 659 Φυσικοθεραπείας

Έτος	Εισακτέοι	Γενικές 90%	Γενικές 10%	Ημερήσια ΤΕΕ	Εσπερινα ΤΕΕ	ΕΠΑΛ	Εισα- χθόντες	Πτυχιούχοι	Μέση διάρκεια	Λόγος Πτυχ./Εισα κτέων	Λόγος Πτυχ./Εισα χθόντων
2002	130	97	13	19	1	0	130	95	4,5	0,73	0,73
2003	125	93	13	18	1	0	125	129	4,5	1,03	1,03
2004	125	93	13	18	1	0	125	104	4,5	0,83	0,83
2005	125	93	13	18	1	0	125	54	4,5	0,43	0,43
2006	120	90	12	17	1	0	120	68	5	0,57	0,57
2007	130	97	13	19	1	0	130	62	5,5	0,48	0,48
2008	130	97	13	19	1	0	130	46	5,5	0,35	0,35
2009	130	89	13	7	1	20	130	44	5,5	0,34	0,34

Κωδ. 11 ΤΕΙ ΛΑΡΙΣΑΣ

Κωδ. 738 Ανακαίνιση και Αποκατάσταση Κτιρίων

Έτος	Εισακτέοι	Γενικές 90%	Γενικές 10%	Ημερήσια ΤΕΕ	Εσπερινα ΤΕΕ	ΕΠΑΛ	Εισα- χθόντες	Πτυχιούχοι	Μέση διάρκεια	Λόγος Πτυχ./Εισα κτέων	Λόγος Πτυχ./Εισα χθόντων
2002	0	0	0	0	0	0	0			-	-
2003	0	0	0	0	0	0	0			-	-
2004	0	0	0	0	0	0	0			-	-
2005	150	51	14	22	0	0	87				
2006	200	3	0	24	0	0	27				
2007	230	22	9	4	0	0	35				
2008	250	14	19	2	0	0	35				
2009	200	6	20	0	0	0	26				

Κωδ. 553 Δασοπονίας και Διαχείρισης Φυσικού Περιβάλλοντος

Έτος	Εισακτέοι	Γενικές 90%	Γενικές 10%	Ημερήσια ΤΕΕ	Εσπερινα ΤΕΕ	ΕΠΑΛ	Εισα- χθόντες	Πτυχιούχοι	Μέση διάρκεια	Λόγος Πτυχ./Εισα κτέων	Λόγος Πτυχ./Εισα χθόντων
2002	240	215	24	1	0	0	240	32	5,7	0,13	0,13
2003	230	204	23	3	0	0	230	39	5,6	0,17	0,17
2004	230	206	23	1	0	0	230	38	6,1	0,17	0,17
2005	230	203	23	3	0	0	229	49	5,1	0,21	0,21
2006	280	10	28	0	0	0	38	77	5,4	0,28	2,03
2007	250	22	25	0	0	0	47	80	5,3	0,32	1,70
2008	250	11	25	1	0	0	37	109	6,8	0,44	2,95
2009	200	7	20	1	0	0	28	99	6,8	0,50	3,54

Κωδ. 747 Διατροφής και Διαιτολογίας

Έτος	Εισακτέοι	Γενικές 90%	Γενικές 10%	Ημερήσια ΤΕΕ	Εσπερινα ΤΕΕ	ΕΠΑΑ	Εισα- χθέντες	Πτυχιούχοι	Μέση διάρκεια	Λόγος Πτυχ./Εισα- κτέων	Λόγος Πτυχ./Εισα- χθέντων
2002	0	0	0	0	0	0	0			-	-
2003	0	0	0	0	0	0	0			-	-
2004	0	0	0	0	0	0	0			-	-
2005	0	0	0	0	0	0	0			-	-
2006	0	0	0	0	0	0	0			-	-
2007	0	0	0	0	0	0	0			-	-
2008	0	0	0	0	0	0	0			-	-
2009	200	138	20	10	2	30	200				

Κωδ. 591 Διοίκησης Επιχειρήσεων

Έτος	Εισακτέοι	Γενικές 90%	Γενικές 10%	Ημερήσια ΤΕΕ	Εσπερινα ΤΕΕ	ΕΠΑΑ	Εισα- χθέντες	Πτυχιούχοι	Μέση διάρκεια	Λόγος Πτυχ./Εισα- κτέων	Λόγος Πτυχ./Εισα- χθέντων
2002	330	248	33	48	1	0	330	116		0,35	0,35
2003	315	237	32	46	0	0	315	136		0,43	0,43
2004	300	226	30	44	0	0	300	126	6	0,42	0,42
2005	300	224	30	44	0	0	298	164	5,5	0,55	0,55
2006	250	202	25	20	3	0	250	183	6	0,73	0,73
2007	250	206	25	16	1	0	248	182	6,5	0,73	0,73
2008	250	202	25	20	1	0	248	180	6,5	0,72	0,73
2009	250	207	25	0	1	12	245	157	6,5	0,63	0,64

Κωδ. 582 Διοίκησης και Διαχείρισης Έργων

Έτος	Εισακτέοι	Γενικές 90%	Γενικές 10%	Ημερήσια ΤΕΕ	Εσπερινα ΤΕΕ	ΕΠΑΑ	Εισα- χθέντες	Πτυχιούχοι	Μέση διάρκεια	Λόγος Πτυχ./Εισα- κτέων	Λόγος Πτυχ./Εισα- χθέντων
2002	240	181	24	35	0	0	240				
2003	230	173	23	33	1	0	230				
2004	230	174	23	33	0	0	230	12	4,16	0,05	0,05
2005	230	182	23	24	0	0	229	41	4,5	0,18	0,18
2006	250	62	25	10	1	0	98	120	5,89	0,48	1,22
2007	270	134	27	5	0	0	166	76	5,42	0,28	0,46
2008	300	30	30	4	2	0	66	83	5,95	0,28	1,26
2009	300	27	30	1	0	13	71	118	5,89	0,39	1,66

Κωδ. 541 Ζωϊκής Παραγωγής

Έτος	Εισακτέοι	Γενικές 90%	Γενικές 10%	Ημερήσια ΤΕΕ	Εσπερινα ΤΕΕ	ΕΠΑΑ	Εισα- χθέντες	Πτυχιούχοι	Μέση διάρκεια	Λόγος Πτυχ./Εισα- κτέων	Λόγος Πτυχ./Εισα- χθέντων
2002	310	277	31	2	0	0	310	43	5	0,14	0,14
2003	295	265	30	0	0	0	295	29	6,5	0,10	0,10
2004	290	259	29	2	0	0	290	70	6	0,24	0,24
2005	290	259	29	1	0	0	289	39	6	0,13	0,13
2006	350	5	33	3	0	0	41	73	5,5	0,21	1,78
2007	230	14	23	1	0	0	38	59	6	0,26	1,55
2008	270	4	27	4	0	0	35	89	6,5	0,33	2,54
2009	150	6	15	0	0	0	21	68	7	0,45	3,24

Κωδ. 489 Ηλεκτρολογίας

Έτος	Εισακτέοι	Γενικές 90%	Γενικές 10%	Ημερήσια ΤΕΕ	Εσπερινα ΤΕΕ	ΕΠΑΑ	Εισα- χθέντες	Πτυχιούχοι	Μέση διάρκεια	Λόγος Πτυχ./Εισα- κτέων	Λόγος Πτυχ./Εισα- χθέντων
2002	240	180	24	35	1	0	240	51	6,5	0,21	0,21
2003	230	173	23	33	1	0	230	79	6	0,34	0,34
2004	230	173	23	33	2	0	231	83	6,5	0,36	0,36
2005	230	173	23	33	1	0	230	76	6,5	0,33	0,33
2006	230	99	23	33	2	0	157	83	6,5	0,36	0,53
2007	230	172	23	33	2	0	230	64	6	0,28	0,28
2008	250	109	25	36	3	0	173	82	6	0,33	0,47
2009	250	65	25	6	3	38	137	98	6	0,39	0,72

Κωδ. 625 Ιατρικών Εργαστηρίων

Έτος	Εισακτέοι	Γενικές 90%	Γενικές 10%	Ημερήσια ΤΕΕ	Εσπερινα ΤΕΕ	ΕΠΑΑ	Εισα- χθέντες	Πτυχιούχοι	Μέση διάρκεια	Λόγος Πτυχ./Εισα- κτέων	Λόγος Πτυχ./Εισα- χθέντων
2002	240	180	24	35	1	0	240	50	5,5	0,21	0,21
2003	230	173	23	33	1	0	230	91	6	0,40	0,40
2004	230	173	23	33	1	0	230	89	5,5	0,39	0,39
2005	230	173	23	33	1	0	230	138	5,5	0,60	0,60
2006	230	172	23	33	2	0	230	101	6	0,44	0,44
2007	240	179	24	35	1	0	239	80	5,5	0,33	0,33
2008	260	193	26	38	1	0	258	111	5,5	0,43	0,43
2009	260	179	26	13	3	39	260	136	6	0,52	0,52

Κωδ. 565 Λογιστικής

Έτος	Εισακτέοι	Γενικές 90%	Γενικές 10%	Ημερήσια ΤΕΕ	Εσπερινα ΤΕΕ	ΕΠΑΑ	Εισα- χθέντες	Πτυχιούχοι	Μέση διάρκεια	Λόγος Πτυχ./Εισα- κτέων	Λόγος Πτυχ./Εισα- χθέντων
2002	370	279	37	54	0	0	370	195		0,53	0,53
2003	350	264	35	51	0	0	350	237		0,68	0,68
2004	350	262	35	51	2	0	350	240	5,6	0,69	0,69
2005	350	262	35	51	1	0	349	332	5,3	0,95	0,95
2006	300	223	30	44	4	0	301	260	5,1	0,87	0,86
2007	320	242	32	43	2	0	319	233	5,2	0,73	0,73
2008	350	263	35	48	1	0	347	235	5,7	0,67	0,68
2009	350	290	35	6	4	15	350	209	6,1	0,60	0,60

Κωδ. 545 Μηχανικής Βιοσυστημάτων

Έτος	Εισακτέοι	Γενικές 90%	Γενικές 10%	Ημερήσια ΤΕΕ	Εσπερινα ΤΕΕ	ΕΠΑΑ	Εισα- χθέντες	Πτυχιούχοι	Μέση διάρκεια	Λόγος Πτυχ./Εισα- κτέων	Λόγος Πτυχ./Εισα- χθέντων
2002	330	247	33	48	2	0	330	15	7	0,05	0,05
2003	315	235	32	46	2	0	315	31	8	0,10	0,10
2004	310	232	31	45	2	0	310	51	7,5	0,16	0,16
2005	310	232	31	45	2	0	310	48	7,5	0,15	0,15
2006	310	0	26	17	2	0	45	64	8,5	0,21	1,42
2007	190	5	19	1	1	0	26	56	8	0,29	2,15
2008	330	2	33	10	0	0	45	27	7,5	0,08	0,60
2009	300	4	30	1	3	4	42	40	8,5	0,13	0,95

Κωδ. 467 Μηχανολογίας

Έτος	Εισακτέοι	Γενικές 90%	Γενικές 10%	Ημερήσια ΤΕΕ	Εσπερινα ΤΕΕ	ΕΠΑΑ	Εισα- χθέντες	Πτυχιούχοι	Μέση διάρκεια	Λόγος Πτυχ./Εισα- κτέων	Λόγος Πτυχ./Εισα- χθέντων
2002	240	180	24	35	1	0	240	32	5	0,13	0,13
2003	230	173	23	33	1	0	230	54	4,5	0,23	0,23
2004	230	173	23	33	1	0	230	59	6	0,26	0,26
2005	230	173	23	33	1	0	230	64	8	0,28	0,28
2006	240	179	24	35	2	0	240	60	7	0,25	0,25
2007	240	179	24	35	2	0	240	54	7,5	0,23	0,23
2008	250	186	25	36	2	0	249	84	7,5	0,34	0,34
2009	250	154	25	13	3	38	233	128	7,5	0,51	0,55

Κωδ. 651 Νοσηλευτικής

Έτος	Εισακτέοι	Γενικές 90%	Γενικές 10%	Ημερήσια ΤΕΕ	Εσπερινα ΤΕΕ	ΕΠΑΑ	Εισα- χθέντες	Πτυχιούχοι	Μέση διάρκεια	Λόγος Πτυχ./Εισα- κτέων	Λόγος Πτυχ./Εισα- χθέντων
2002	260	195	26	38	1	0	260	130	4,5	0,50	0,50
2003	250	188	25	36	1	0	250	149	4,5	0,60	0,60
2004	250	188	25	36	1	0	250	215	4,5	0,86	0,86
2005	250	188	25	36	1	0	250	229	4,5	0,92	0,92
2006	240	179	24	35	2	0	240	181	4,5	0,75	0,75
2007	240	179	24	35	2	0	240	195	4,5	0,81	0,81
2008	260	193	26	38	3	0	260	186	4,5	0,72	0,72
2009	260	179	26	13	2	39	259	184	4,5	0,71	0,71

Κωδ. 456 Πολιτικών Δομικών Έργων

Έτος	Εισακτέοι	Γενικές 90%	Γενικές 10%	Ημερήσια ΤΕΕ	Εσπερινα ΤΕΕ	ΕΠΑΑ	Εισα- χθέντες	Πτυχιούχοι	Μέση διάρκεια	Λόγος Πτυχ./Εισα- κτέων	Λόγος Πτυχ./Εισα- χθέντων
2002	0	0	0	0	0	0	0			-	-
2003	0	0	0	0	0	0	0			-	-
2004	0	0	0	0	0	0	0			-	-
2005	0	0	0	0	0	0	0			-	-
2006	0	0	0	0	0	0	0			-	-
2007	0	0	0	0	0	0	0			-	-
2008	0	0	0	0	0	0	0			-	-
2009	200	166	20	1	0	11	198				

Κωδ. 451 Πολιτικών Έργων Υποδομής

Έτος	Εισακτέοι	Γενικές 90%	Γενικές 10%	Ημερήσια ΤΕΕ	Εσπερινα ΤΕΕ	ΕΠΑΑ	Εισα- χθέντες	Πτυχιούχοι	Μέση διάρκεια	Λόγος Πτυχ./Εισα- κτέων	Λόγος Πτυχ./Εισα- χθέντων
2002	245	184	25	36	0	0	245	36	6,6	0,15	0,15
2003	230	173	23	33	1	0	230	80	5,8	0,35	0,35
2004	230	173	23	33	1	0	230	73	5,9	0,32	0,32
2005	230	178	23	28	0	0	229	47	6,1	0,20	0,21
2006	230	197	23	8	2	0	230	123	5,8	0,53	0,53
2007	250	213	25	9	1	0	248	76	6,3	0,30	0,31
2008	250	216	25	6	1	0	248	110	7,6	0,44	0,44
2009	250	217	25	1	1	4	248	94	8,5	0,38	0,38

Κωδ. 522 Σχεδιασμού και Τεχνολογίας Ξύλου και Επίπλου

Έτος	Εισακτέοι	Γενικές 90%	Γενικές 10%	Ημερήσια ΤΕΕ	Εσπερινα ΤΕΕ	ΕΠΑΑ	Εισα- χθέντες	Πτυχιούχοι	Μέση διάρκεια	Λόγος Πτυχ./Εισα- κτέων	Λόγος Πτυχ./Εισα- χθέντων
2002	220	166	22	32	0	0	220				
2003	210	159	21	30	0	0	210	13	4	0,06	0,06
2004	210	159	21	30	0	0	210	16	4,1	0,08	0,08
2005	210	158	21	30	0	0	209	55	5	0,26	0,26
2006	240	8	24	7	1	0	40	47	5,1	0,20	1,18
2007	200	55	20	4	0	0	79	49	5,3	0,25	0,62
2008	200	28	20	2	0	0	50	37	6,1	0,19	0,74
2009	150	24	15	1	1	5	46	64	6,7	0,43	1,39

Κωδ. 723 Τεχνολογίας Πληροφορικής και Τηλεπικοινωνιών

Έτος	Εισακτέοι	Γενικές 90%	Γενικές 10%	Ημερήσια ΤΕΕ	Εσπερινα ΤΕΕ	ΕΠΑΑ	Εισα- χθέντες	Πτυχιούχοι	Μέση διάρκεια	Λόγος Πτυχ./Εισα- κτέων	Λόγος Πτυχ./Εισα- χθέντων
2002	270	203	27	39	1	0	270				
2003	270	203	27	39	1	0	270	10	4,5	0,04	0,04
2004	280	210	28	41	1	0	280	34	5	0,12	0,12
2005	280	210	28	41	1	0	280	54	5,1	0,19	0,19
2006	260	193	26	38	3	0	260	46	5,5	0,18	0,18
2007	250	186	25	36	3	0	250	80	5,75	0,32	0,32
2008	250	186	25	36	3	0	250	106	6,8	0,42	0,42
2009	230	158	23	12	2	35	230	120	7	0,52	0,52

Κωδ. 739 Τεχνολογίας Τροφίμων

Έτος	Εισακτέοι	Γενικές 90%	Γενικές 10%	Ημερήσια ΤΕΕ	Εσπερινα ΤΕΕ	ΕΠΑΑ	Εισα- χθέντες	Πτυχιούχοι	Μέση διάρκεια	Λόγος Πτυχ./Εισα- κτέων	Λόγος Πτυχ./Εισα- χθέντων
2002	0	0	0	0	0	0	0			-	-
2003	0	0	0	0	0	0	0			-	-
2004	0	0	0	0	0	0	0			-	-
2005	150	119	15	15	0	0	149				
2006	210	171	21	16	0	0	208				
2007	230	204	23	1	0	0	228				
2008	250	214	25	8	0	0	247				
2009	250	156	25	0	0	5	186				

Κωδ. 609 Τουριστικών Επιχειρήσεων

Έτος	Εισακτέοι	Γενικές 90%	Γενικές 10%	Ημερήσια ΤΕΕ	Εσπερινα ΤΕΕ	ΕΠΑΑ	Εισα- χθέντες	Πτυχιούχοι	Μέση διάρκεια	Λόγος Πτυχ./Εισα- κτέων	Λόγος Πτυχ./Εισα- χθέντων
2002	350	296	3	51	0	0	350	146	5,8	0,42	0,42
2003	335	142	9	22	0	0	173	118	6,4	0,35	0,68
2004	320	204	11	4	0	0	219	159	6,2	0,50	0,73
2005	320	293	18	7	0	0	318	171	5,75	0,53	0,54
2006	360	5	26	0	1	0	32	117	6,3	0,33	3,66
2007	250	7	25	0	0	0	32	144	6,6	0,58	4,50
2008	250	6	25	5	0	0	36	109	7	0,44	3,03
2009	230	7	23	0	0	0	30	103	6,65	0,45	3,43

Κωδ. 533 Φυτικής Παραγωγής

Έτος	Εισακτέοι	Γενικές 90%	Γενικές 10%	Ημερήσια ΤΕΕ	Εσπερινα ΤΕΕ	ΕΠΑΑ	Εισα- χθέντες	Πτυχιούχοι	Μέση διάρκεια	Λόγος Πτυχ./Εισα κτέων	Λόγος Πτυχ./Εισα χθέντων
2002	250	211	25	14	0	0	250	55	6,5	0,22	0,22
2003	240	209	24	7	0	0	240	65	6	0,27	0,27
2004	240	211	24	5	0	0	240	85	7	0,35	0,35
2005	240	208	24	7	0	0	239	41	7	0,17	0,17
2006	300	14	30	6	0	0	50	59	7	0,20	1,18
2007	190	38	19	3	0	0	60	62	7	0,33	1,03
2008	190	19	19	7	0	0	45	80	8	0,42	1,78
2009	150	12	15	1	0	2	30	73	8	0,49	2,43

Κωδ. 12 ΤΕΙ ΜΕΣΟΛΟΓΓΙΟΥ

Κωδ. 753 Αυτοματισμού

Έτος	Εισακτέοι	Γενικές 90%	Γενικές 10%	Ημερήσια ΤΕΕ	Εσπερινα ΤΕΕ	ΕΠΑΑ	Εισα- χθέντες	Πτυχιούχοι	Μέση διάρκεια	Λόγος Πτυχ./Εισα κτέων	Λόγος Πτυχ./Εισα χθέντων
2002	0	0	0	0	0	0	0			-	-
2003	0	0	0	0	0	0	0			-	-
2004	0	0	0	0	0	0	0			-	-
2005	0	0	0	0	0	0	0			-	-
2006	0	0	0	0	0	0	0			-	-
2007	0	0	0	0	0	0	0			-	-
2008	0	0	0	0	0	0	0			-	-
2009	140	84	14	7	1	21	127				

Κωδ. 598 Διοίκησης Κοινωνικών-Συνεταιριστικών Επιχ/σεων και Οργανώσεων

Έτος	Εισακτέοι	Γενικές 90%	Γενικές 10%	Ημερήσια ΤΕΕ	Εσπερινα ΤΕΕ	ΕΠΑΑ	Εισα- χθέντες	Πτυχιούχοι	Μέση διάρκεια	Λόγος Πτυχ./Εισα κτέων	Λόγος Πτυχ./Εισα χθέντων
2002	320	242	32	46	0	0	320	68	5,65	0,21	0,21
2003	305	230	31	44	0	0	305	40	6,39	0,13	0,13
2004	300	254	30	16	0	0	300	93	6,61	0,31	0,31
2005	300	267	30	1	0	0	298	103	6,04	0,34	0,35
2006	340	1	34	1	0	0	36	129	6,14	0,38	3,58
2007	300	267	30	0	0	0	297	73	6,17	0,24	0,25
2008	300	266	30	1	0	0	297	116	6,84	0,39	0,39
2009	300	266	30	0	0	1	297	85	6,16	0,28	0,29

Κωδ. 729 Εφαρμογών Πληροφορικής στη Διοίκηση και στην Οικονομία

Έτος	Εισακτέοι	Γενικές 90%	Γενικές 10%	Ημερήσια ΤΕΕ	Εσπερινα ΤΕΕ	ΕΠΑΑ	Εισα- χθέντες	Πτυχιούχοι	Μέση διάρκεια	Λόγος Πτυχ./Εισα κτέων	Λόγος Πτυχ./Εισα χθέντων
2002	320	241	32	46	1	0	320				
2003	320	240	32	46	2	0	320	40	4,69	0,13	0,13
2004	350	262	35	51	2	0	350	83	5,14	0,24	0,24
2005	350	262	35	51	2	0	350	141	5,67	0,40	0,40
2006	360	86	36	52	4	0	178	194	5,69	0,54	1,09
2007	440	173	44	64	1	0	282	189	5,91	0,43	0,67
2008	450	40	45	26	0	0	111	183	6,17	0,41	1,65
2009	450	20	45	2	5	9	81	138	6,43	0,31	1,70

Κωδ. 557 Θερμοκηπιακών Καλλιιεργειών και Ανθοκομίας

Έτος	Εισακτέοι	Γενικές 90%	Γενικές 10%	Ημερήσια ΤΕΕ	Εσπερινα ΤΕΕ	ΕΠΑΑ	Εισα- χθέντες	Πτυχιούχοι	Μέση διάρκεια	Λόγος Πτυχ./Εισα- κτέων	Λόγος Πτυχ./Εισα- χθέντων
2002	290	260	29	1	0	0	290	25	6,06	0,09	0,09
2003	275	244	28	3	0	0	275	16	5,63	0,06	0,06
2004	275	245	28	2	0	0	275	24	6,21	0,09	0,09
2005	300	267	30	1	0	0	298	24	5,73	0,08	0,08
2006	340	2	13	1	0	0	16	40	6,8	0,12	2,50
2007	270	11	27	1	0	0	39	44	7,88	0,16	1,13
2008	270	1	27	1	0	0	29	46	7,97	0,17	1,59
2009	230	3	23	0	1	1	28	33	7,88	0,14	1,18

Κωδ. 579 Λογιστικής

Έτος	Εισακτέοι	Γενικές 90%	Γενικές 10%	Ημερήσια ΤΕΕ	Εσπερινα ΤΕΕ	ΕΠΑΑ	Εισα- χθέντες	Πτυχιούχοι	Μέση διάρκεια	Λόγος Πτυχ./Εισα- κτέων	Λόγος Πτυχ./Εισα- χθέντων
2002	430	325	43	62	0	0	430	83	5,84	0,19	0,19
2003	390	294	39	57	0	0	390	106	5,82	0,27	0,27
2004	390	292	39	57	2	0	390	72	6,08	0,18	0,18
2005	390	292	39	57	2	0	390	225	5,96	0,58	0,58
2006	430	344	43	39	3	0	429	148	5,94	0,34	0,34
2007	450	384	45	16	0	0	445	92	6,01	0,20	0,21
2008	450	385	45	13	0	0	443	236	6,57	0,52	0,53
2009	450	237	45	0	3	7	292	193	6,39	0,43	0,66

Κωδ. 544 Μηχανολογίας και Υδάτινων Πόρων

Έτος	Εισακτέοι	Γενικές 90%	Γενικές 10%	Ημερήσια ΤΕΕ	Εσπερινα ΤΕΕ	ΕΠΑΑ	Εισα- χθέντες	Πτυχιούχοι	Μέση διάρκεια	Λόγος Πτυχ./Εισα- κτέων	Λόγος Πτυχ./Εισα- χθέντων
2002	270	203	27	39	1	0	270	10	6,15	0,04	0,04
2003	255	191	26	38	1	0	256	16	7,19	0,06	0,06
2004	260	195	26	38	1	0	260				
2005	260	195	26	38	1	0	260				
2006	280	0	7	9	1	0	17	95	8,38	0,34	5,59
2007	310	4	31	3	0	0	38	23	8,22	0,07	0,61
2008	310	0	31	9	0	0	40	26	8,77	0,08	0,65
2009	250	1	25	2	1	5	34	37	8,34	0,15	1,09

Κωδ. 736 Τηλεπικοινωνιακών Συστημάτων και Δικτύων

Έτος	Εισακτέοι	Γενικές 90%	Γενικές 10%	Ημερήσια ΤΕΕ	Εσπερινα ΤΕΕ	ΕΠΑΑ	Εισα- χθέντες	Πτυχιούχοι	Μέση διάρκεια	Λόγος Πτυχ./Εισα- κτέων	Λόγος Πτυχ./Εισα- χθέντων
2002	0	0	0	0	0	0	0			-	-
2003	0	0	0	0	0	0	0			-	-
2004	200	150	20	29	1	0	200				
2005	200	150	20	30	1	0	201				
2006	210	157	21	30	2	0	210				
2007	290	216	29	42	3	0	290				
2008	310	127	31	45	1	0	204	13	4,81	0,04	0,06
2009	310	72	31	5	3	36	147	30	5,27	0,10	0,20

Κωδ. 555 Υδατοκαλλιεργειών και Αλιευτικής Διαχείρισης

Έτος	Εισακτέοι	Γενικές 90%	Γενικές 10%	Ημερήσια ΤΕΕ	Εσπερινα ΤΕΕ	ΕΠΑΑ	Εισα- χθέντες	Πτυχιούχοι	Μέση διάρκεια	Λόγος Πτυχ./Εισα κτέων	Λόγος Πτυχ./Εισα χθέντων
2002	330	296	33	1	0	0	330	1	6,4	0,00	0,00
2003	315	282	32	1	0	0	315	9	6,44	0,03	0,03
2004	315	283	32	0	0	0	315	81	6,09	0,26	0,26
2005	315	281	32	0	0	0	313	58	6,23	0,18	0,19
2006	360	3	17	0	0	0	20	89	6,66	0,25	4,45
2007	250	5	25	0	0	0	30	71	7,66	0,28	2,37
2008	250	5	25	0	0	0	30	44	8,75	0,18	1,47
2009	200	1	20	0	0	0	21	57	7,35	0,29	2,71

Κωδ. 13 ΤΕΙ ΠΑΤΡΑΣ

Κωδ. 523 Ανακαίνιση και Αποκατάσταση Κτιρίων

Έτος	Εισακτέοι	Γενικές 90%	Γενικές 10%	Ημερήσια ΤΕΕ	Εσπερινα ΤΕΕ	ΕΠΑΑ	Εισα- χθέντες	Πτυχιούχοι	Μέση διάρκεια	Λόγος Πτυχ./Εισα κτέων	Λόγος Πτυχ./Εισα χθέντων
2002	190	142	19	28	1	0	190				
2003	180	138	15	26	1	0	180	0	0	0,00	0,00
2004	180	136	18	26	0	0	180	16	3,94	0,09	0,09
2005	180	135	18	26	0	0	179	37	4,73	0,21	0,21
2006	180	93	10	26	1	0	130	63	5,08	0,35	0,48
2007	180	126	18	26	0	0	170	51	5,63	0,28	0,30
2008	200	116	20	15	0	0	151	62	5,97	0,31	0,41
2009	200	28	20	0	0	0	48	96	6,24	0,48	2,00

Κωδ. 589 Διοίκησης Επιχειρήσεων

Έτος	Εισακτέοι	Γενικές 90%	Γενικές 10%	Ημερήσια ΤΕΕ	Εσπερινα ΤΕΕ	ΕΠΑΑ	Εισα- χθέντες	Πτυχιούχοι	Μέση διάρκεια	Λόγος Πτυχ./Εισα κτέων	Λόγος Πτυχ./Εισα χθέντων
2002	380	285	38	55	2	0	380	138	4,5	0,36	0,36
2003	360	272	36	52	0	0	360	168	4,5	0,47	0,47
2004	340	255	34	49	2	0	340	208	4,5	0,61	0,61
2005	340	255	34	49	1	0	339	190	4,5	0,56	0,56
2006	300	223	30	44	3	0	300	170	4,5	0,57	0,57
2007	270	201	27	40	1	0	269	39	5	0,14	0,14
2008	270	201	27	39	2	0	269	202	6	0,75	0,75
2009	270	193	27	6	3	41	270	181	5,6	0,67	0,67

Κωδ. 746 Εμπορίας και Διαφήμισης

Έτος	Εισακτέοι	Γενικές 90%	Γενικές 10%	Ημερήσια ΤΕΕ	Εσπερινα ΤΕΕ	ΕΠΑΑ	Εισα- χθέντες	Πτυχιούχοι	Μέση διάρκεια	Λόγος Πτυχ./Εισα κτέων	Λόγος Πτυχ./Εισα χθέντων
2002	0	0	0	0	0	0	0			-	-
2003	0	0	0	0	0	0	0			-	-
2004	0	0	0	0	0	0	0			-	-
2005	0	0	0	0	0	0	0			-	-
2006	0	0	0	0	0	0	0			-	-
2007	0	0	0	0	0	0	0			-	-
2008	0	0	0	0	0	0	0	0		-	-
2009	100	53	10	0	1	15	79	0		0,00	0,00

Κωδ. 728 Επιχειρηματικού Σχεδιασμού και Πληροφοριακών Συστημάτων

Έτος	Εισακτέοι	Γενικές 90%	Γενικές 10%	Ημερήσια ΤΕΕ	Εσπερινα ΤΕΕ	ΕΠΑΛ	Εισα- χθέντες	Πτυχιούχοι	Μέση διάρκεια	Λόγος Πτυχ./Εισα κτέων	Λόγος Πτυχ./Εισα χθέντων
2002	265	199	27	38	1	0	265	0	0	0,00	0,00
2003	250	188	25	36	1	0	250	4	4	0,02	0,02
2004	250	188	25	36	1	0	250	45	4,69	0,18	0,18
2005	250	188	25	36	1	0	250	104	4,92	0,42	0,42
2006	250	186	25	36	3	0	250	98	5,58	0,39	0,39
2007	210	157	21	30	2	0	210	96	5,86	0,46	0,46
2008	210	157	21	30	2	0	210	162	6,32	0,77	0,77
2009	210	144	21	11	2	32	210	164	6,4	0,78	0,78

Κωδ. 525 Εφαρμογών Πληροφορικής στη Διοίκηση και στην Οικονομία

Έτος	Εισακτέοι	Γενικές 90%	Γενικές 10%	Ημερήσια ΤΕΕ	Εσπερινα ΤΕΕ	ΕΠΑΛ	Εισα- χθέντες	Πτυχιούχοι	Μέση διάρκεια	Λόγος Πτυχ./Εισα κτέων	Λόγος Πτυχ./Εισα χθέντων
2002	0	0	0	0	0	0	0			-	-
2003	150	112	15	22	1	0	150				
2004	200	151	20	29	0	0	200				
2005	200	150	20	29	1	0	200				
2006	220	164	22	32	2	0	220				
2007	200	149	20	29	2	0	200	0	0	0,00	0,00
2008	200	81	20	29	2	0	132	15	4,9	0,08	0,11
2009	200	24	20	2	2	18	66	26	5,4	0,13	0,39

Κωδ. 487 Ηλεκτρολογίας

Έτος	Εισακτέοι	Γενικές 90%	Γενικές 10%	Ημερήσια ΤΕΕ	Εσπερινα ΤΕΕ	ΕΠΑΛ	Εισα- χθέντες	Πτυχιούχοι	Μέση διάρκεια	Λόγος Πτυχ./Εισα κτέων	Λόγος Πτυχ./Εισα χθέντων
2002	200	150	20	29	1	0	200	61	6,8	0,31	0,31
2003	190	142	19	28	1	0	190	90	5,3	0,47	0,47
2004	190	142	19	28	1	0	190	99	6,6	0,52	0,52
2005	190	142	19	28	1	0	190	98	5,7	0,52	0,52
2006	190	141	19	28	2	0	190	89	6,2	0,47	0,47
2007	200	149	20	29	2	0	200	80	6,7	0,40	0,40
2008	200	149	20	29	2	0	200	82	7,3	0,41	0,41
2009	200	138	20	10	2	30	200	87	7,4	0,44	0,44

Κωδ. 641 Κοινωνικής Εργασίας

Έτος	Εισακτέοι	Γενικές 90%	Γενικές 10%	Ημερήσια ΤΕΕ	Εσπερινα ΤΕΕ	ΕΠΑΛ	Εισα- χθέντες	Πτυχιούχοι	Μέση διάρκεια	Λόγος Πτυχ./Εισα κτέων	Λόγος Πτυχ./Εισα χθέντων
2002	200	150	20	29	1	0	200	98	4,55	0,49	0,49
2003	190	142	19	28	1	0	190	90	4,76	0,47	0,47
2004	190	142	19	28	1	0	190	135	4,77	0,71	0,71
2005	190	142	19	28	1	0	190	175	4,77	0,92	0,92
2006	160	119	16	23	2	0	160	155	5	0,97	0,97
2007	120	90	12	17	1	0	120	120	5,32	1,00	1,00
2008	120	90	12	17	1	0	120	202	5,35	1,68	1,68
2009	120	83	12	6	1	18	120	212	5,53	1,77	1,77

Κωδ. 563 Λογιστικής

Έτος	Εισακτέοι	Γενικές 90%	Γενικές 10%	Ημερήσια ΤΕΕ	Εσπερινα ΤΕΕ	ΕΠΑΛ	Εισα- χθέντες	Πτυχιούχοι	Μέση διάρκεια	Λόγος Πτυχ./Εισα κτέων	Λόγος Πτυχ./Εισα χθέντων
2002	340	256	34	49	1	0	340	227	6	0,67	0,67
2003	320	240	32	46	2	0	320	90	6	0,28	0,28
2004	320	240	32	46	2	0	320	344	6	1,08	1,08
2005	320	240	32	46	2	0	320	324	6	1,01	1,01
2006	250	186	25	36	3	0	250	362	6	1,45	1,45
2007	210	157	21	30	2	0	210	221	5	1,05	1,05
2008	210	157	21	30	1	0	209	403	5	1,92	1,93
2009	210	148	21	7	2	32	210	223	5	1,06	1,06

Κωδ. 618 Λογοθεραπείας

Έτος	Εισακτέοι	Γενικές 90%	Γενικές 10%	Ημερήσια ΤΕΕ	Εσπερινα ΤΕΕ	ΕΠΑΛ	Εισα- χθέντες	Πτυχιούχοι	Μέση διάρκεια	Λόγος Πτυχ./Εισα κτέων	Λόγος Πτυχ./Εισα χθέντων
2002	80	59	8	12	1	0	80	29	4,59	0,36	0,36
2003	75	55	8	11	1	0	75	43	4,77	0,57	0,57
2004	75	55	8	11	1	0	75	76	4,74	1,01	1,01
2005	75	55	8	11	1	0	75	70	4,49	0,93	0,93
2006	70	52	7	10	1	0	70	67	4,94	0,96	0,96
2007	70	52	7	10	1	0	70	57	5,44	0,81	0,81
2008	70	52	7	10	1	0	70	90	5,68	1,29	1,29
2009	100	69	10	5	1	15	100	87	5,82	0,87	0,87

Κωδ. 465 Μηχανολογίας

Έτος	Εισακτέοι	Γενικές 90%	Γενικές 10%	Ημερήσια ΤΕΕ	Εσπερινα ΤΕΕ	ΕΠΑΛ	Εισα- χθέντες	Πτυχιούχοι	Μέση διάρκεια	Λόγος Πτυχ./Εισα κτέων	Λόγος Πτυχ./Εισα χθέντων
2002	200	150	20	29	1	0	200	82	6,13	0,41	0,41
2003	190	142	19	28	1	0	190	78	6,1	0,41	0,41
2004	190	142	19	28	1	0	190	92	6,27	0,48	0,48
2005	190	142	19	28	2	0	191	122	6,69	0,64	0,64
2006	170	126	17	25	2	0	170	129	6,6	0,76	0,76
2007	160	119	16	23	2	0	160	56	7,43	0,35	0,35
2008	160	119	16	23	2	0	160	121	7,04	0,76	0,76
2009	160	110	16	8	2	24	160	122	7,25	0,76	0,76

Κωδ. 743 Μουσειολογίας, Μουσειογραφείας και Σχεδιασμού Εκθέσεων

Έτος	Εισακτέοι	Γενικές 90%	Γενικές 10%	Ημερήσια ΤΕΕ	Εσπερινα ΤΕΕ	ΕΠΑΛ	Εισα- χθέντες	Πτυχιούχοι	Μέση διάρκεια	Λόγος Πτυχ./Εισα κτέων	Λόγος Πτυχ./Εισα χθέντων
2002	0	0	0	0	0	0	0			-	-
2003	0	0	0	0	0	0	0			-	-
2004	0	0	0	0	0	0	0			-	-
2005	0	0	0	0	0	0	0			-	-
2006	0	0	0	0	0	0	0			-	-
2007	100	85	10	4	0	0	99				
2008	100	89	10	0	0	0	99	0		0,00	0,00
2009	100	78	10	2	0	9	99	0		0,00	0,00

Κωδ. 649 Νοσηλευτικής

Έτος	Εισακτέοι	Γενικές 90%	Γενικές 10%	Ημερήσια ΤΕΕ	Εσπερινα ΤΕΕ	ΕΠΑΛ	Εισα- χθέντες	Πτυχιούχοι	Μέση διάρκεια	Λόγος Πτυχ./Εισα- κτέων	Λόγος Πτυχ./Εισα- χθέντων
2002	300	224	30	44	2	0	300	125	4,53	0,42	0,42
2003	280	210	28	41	1	0	280	122	4,48	0,44	0,44
2004	280	210	28	41	1	0	280	175	4,62	0,63	0,63
2005	280	210	28	41	1	0	280	255	4,67	0,91	0,91
2006	260	193	26	38	3	0	260	246	4,9	0,95	0,95
2007	220	164	22	32	2	0	220	121	5,36	0,55	0,55
2008	220	164	22	32	2	0	220	282	5,29	1,28	1,28
2009	220	152	22	11	2	33	220	212	5,25	0,96	0,96

Κωδ. 742 Οπτικής και Οπτομετρίας

Έτος	Εισακτέοι	Γενικές 90%	Γενικές 10%	Ημερήσια ΤΕΕ	Εσπερινα ΤΕΕ	ΕΠΑΛ	Εισα- χθέντες	Πτυχιούχοι	Μέση διάρκεια	Λόγος Πτυχ./Εισα- κτέων	Λόγος Πτυχ./Εισα- χθέντων
2002	0	0	0	0	0	0	0			-	-
2003	0	0	0	0	0	0	0			-	-
2004	0	0	0	0	0	0	0			-	-
2005	0	0	0	0	0	0	0			-	-
2006	0	0	0	0	0	0	0			-	-
2007	100	74	10	15	1	0	100				
2008	115	85	12	17	1	0	115	0		0,00	0,00
2009	130	96	13	7	1	13	130	0		0,00	0,00

Κωδ. 524 Πληροφορικής και Μέσων Μαζικής Ενημέρωσης

Έτος	Εισακτέοι	Γενικές 90%	Γενικές 10%	Ημερήσια ΤΕΕ	Εσπερινα ΤΕΕ	ΕΠΑΛ	Εισα- χθέντες	Πτυχιούχοι	Μέση διάρκεια	Λόγος Πτυχ./Εισα- κτέων	Λόγος Πτυχ./Εισα- χθέντων
2002	0	0	0	0	0	0	0			-	-
2003	150	113	15	22	0	0	150				
2004	200	150	20	29	1	0	200				
2005	200	150	20	29	0	0	199				
2006	220	181	22	15	0	0	218	0	0	0,00	0,00
2007	240	209	24	5	0	0	238	4	4	0,02	0,02
2008	250	213	25	9	2	0	249	21	4,95	0,08	0,08
2009	270	232	27	2	0	6	267	34	5,59	0,13	0,13

Κωδ. 449 Πολιτικών Έργων Υποδομής

Έτος	Εισακτέοι	Γενικές 90%	Γενικές 10%	Ημερήσια ΤΕΕ	Εσπερινα ΤΕΕ	ΕΠΑΛ	Εισα- χθέντες	Πτυχιούχοι	Μέση διάρκεια	Λόγος Πτυχ./Εισα- κτέων	Λόγος Πτυχ./Εισα- χθέντων
2002	250	189	25	36	0	0	250	43	6,37	0,17	0,17
2003	240	180	24	35	1	0	240	49	5,88	0,20	0,20
2004	240	181	24	35	0	0	240	73	5,99	0,30	0,30
2005	240	180	24	35	0	0	239	75	6,27	0,31	0,31
2006	220	181	22	15	1	0	219	93	6,72	0,42	0,42
2007	160	126	16	15	1	0	158	70	6,87	0,44	0,44
2008	160	131	16	11	0	0	158	85	7,2	0,53	0,54
2009	160	130	16	0	0	12	158	125	7,1	0,78	0,79

Κωδ. 607 Τουριστικών Επιχειρήσεων

Έτος	Εισακτέοι	Γενικές 90%	Γενικές 10%	Ημερήσια ΤΕΕ	Εσπερινα ΤΕΕ	ΕΠΑΑ	Εισα- χθέντες	Πτυχιούχοι	Μέση διάρκεια	Λόγος Πτυχ./Εισα κτέων	Λόγος Πτυχ./Εισα χθέντων
2002	260	198	23	38	1	0	260	96	5	0,37	0,37
2003	245	183	25	36	0	0	244	92	5	0,38	0,38
2004	230	182	23	25	0	0	230	114	5	0,50	0,50
2005	230	190	23	16	0	0	229	168	5	0,73	0,73
2006	260	32	26	9	0	0	67	164	5	0,63	2,45
2007	210	46	21	2	0	0	69	104	5	0,50	1,51
2008	210	38	21	4	0	0	63	141	5	0,67	2,24
2009	210	29	21	0	0	5	55	98	5	0,47	1,78

Κωδ. 616 Φυσικοθεραπείας

Έτος	Εισακτέοι	Γενικές 90%	Γενικές 10%	Ημερήσια ΤΕΕ	Εσπερινα ΤΕΕ	ΕΠΑΑ	Εισα- χθέντες	Πτυχιούχοι	Μέση διάρκεια	Λόγος Πτυχ./Εισα κτέων	Λόγος Πτυχ./Εισα χθέντων
2002	0	0	0	0	0	0	0			-	-
2003	100	74	10	15	1	0	100				
2004	150	112	15	22	1	0	150				
2005	200	150	20	29	1	0	200				
2006	200	149	20	29	2	0	200				
2007	160	119	16	23	2	0	160	0		0,00	0,00
2008	160	119	16	23	2	0	160	34	4,88	0,21	0,21
2009	160	110	16	8	2	24	160	72	5,42	0,45	0,45

Κωδ. 14 ΤΕΙ ΠΕΙΡΑΙΑ

Κωδ. 714 Αυτοματισμού

Έτος	Εισακτέοι	Γενικές 90%	Γενικές 10%	Ημερήσια ΤΕΕ	Εσπερινα ΤΕΕ	ΕΠΑΑ	Εισα- χθέντες	Πτυχιούχοι	Μέση διάρκεια	Λόγος Πτυχ./Εισα κτέων	Λόγος Πτυχ./Εισα χθέντων
2002	150	112	15	22	1	0	150	31	6,65	0,21	0,21
2003	145	108	15	21	1	0	145	68	6,44	0,47	0,47
2004	145	108	15	21	1	0	145	82	6,26	0,57	0,57
2005	100	74	10	15	1	0	100	63	7,05	0,63	0,63
2006	80	59	8	12	1	0	80	72	6,38	0,90	0,90
2007	100	74	10	15	1	0	100	53	7,62	0,53	0,53
2008	100	74	10	15	1	0	100	73	6,99	0,73	0,73
2009	100	69	10	5	1	15	100	95	7,05	0,95	0,95

Κωδ. 715 Διοίκησης Επιχειρήσεων

Έτος	Εισακτέοι	Γενικές 90%	Γενικές 10%	Ημερήσια ΤΕΕ	Εσπερινα ΤΕΕ	ΕΠΑΑ	Εισα- χθέντες	Πτυχιούχοι	Μέση διάρκεια	Λόγος Πτυχ./Εισα κτέων	Λόγος Πτυχ./Εισα χθέντων
2002	220	165	22	32	1	0	220	140	5,75	0,64	0,64
2003	210	158	21	30	1	0	210	231	5,51	1,10	1,10
2004	200	150	20	29	1	0	200	210	5,41	1,05	1,05
2005	180	135	18	26	1	0	180	236	5,53	1,31	1,31
2006	120	90	12	17	1	0	120	254	5,32	2,12	2,12
2007	120	90	12	17	1	0	120	201	5,91	1,68	1,68
2008	120	90	12	17	1	0	120	266	6,07	2,22	2,22
2009	120	83	12	6	1	18	120	260	6,35	2,17	2,17

Κωδ. 483 Ηλεκτρολογία

Έτος	Εισακτέοι	Γενικές 90%	Γενικές 10%	Ημερήσια ΤΕΕ	Εσπερινα ΤΕΕ	ΕΠΑΑ	Εισα- χθέντες	Πτυχιούχοι	Μέση διάρκεια	Λόγος Πτυχ./Εισα- κτέων	Λόγος Πτυχ./Εισα- χθέντων
2002	150	112	15	22	1	0	150	130	6,19	0,87	0,87
2003	145	108	15	21	1	0	145	140	6,24	0,97	0,97
2004	145	108	15	21	1	0	145	101	6,57	0,70	0,70
2005	100	74	10	15	1	0	100	116	6,29	1,16	1,16
2006	80	59	8	12	1	0	80	113	7,33	1,41	1,41
2007	100	74	10	15	1	0	100	91	7,36	0,91	0,91
2008	110	82	11	16	1	0	110	104	7,78	0,95	0,95
2009	100	69	10	5	1	15	100	109	7,46	1,09	1,09

Κωδ. 503 Ηλεκτρονικής

Έτος	Εισακτέοι	Γενικές 90%	Γενικές 10%	Ημερήσια ΤΕΕ	Εσπερινα ΤΕΕ	ΕΠΑΑ	Εισα- χθέντες	Πτυχιούχοι	Μέση διάρκεια	Λόγος Πτυχ./Εισα- κτέων	Λόγος Πτυχ./Εισα- χθέντων
2002	160	120	16	23	1	0	160	89	7,52	0,56	0,56
2003	150	113	15	22	0	0	150	82	7,21	0,55	0,55
2004	150	112	15	22	1	0	150	109	7,49	0,73	0,73
2005	100	74	10	15	1	0	100	110	7,3	1,10	1,10
2006	80	59	8	12	1	0	80	98	7,77	1,23	1,23
2007	100	74	10	15	0	0	99	76	8,12	0,76	0,77
2008	120	90	12	17	0	0	119	88	7,98	0,73	0,74
2009	120	85	12	6	1	16	120	72	9,13	0,60	0,60

Κωδ. 713 Ηλεκτρονικών Υπολογιστικών Συστημάτων

Έτος	Εισακτέοι	Γενικές 90%	Γενικές 10%	Ημερήσια ΤΕΕ	Εσπερινα ΤΕΕ	ΕΠΑΑ	Εισα- χθέντες	Πτυχιούχοι	Μέση διάρκεια	Λόγος Πτυχ./Εισα- κτέων	Λόγος Πτυχ./Εισα- χθέντων
2002	245	183	25	36	1	0	245	99	6,64	0,40	0,40
2003	270	203	27	39	1	0	270	107	6,3	0,40	0,40
2004	280	210	28	41	1	0	280	88	6,62	0,31	0,31
2005	210	158	21	30	1	0	210	116	6,41	0,55	0,55
2006	180	134	18	26	2	0	180	129	6,92	0,72	0,72
2007	180	134	18	26	2	0	180	95	7,23	0,53	0,53
2008	180	134	18	26	2	0	180	103	6,59	0,57	0,57
2009	180	124	18	9	2	27	180	116	6,88	0,64	0,64

Κωδ. 701 Κλωστοϋφαντουργίας

Έτος	Εισακτέοι	Γενικές 90%	Γενικές 10%	Ημερήσια ΤΕΕ	Εσπερινα ΤΕΕ	ΕΠΑΑ	Εισα- χθέντες	Πτυχιούχοι	Μέση διάρκεια	Λόγος Πτυχ./Εισα- κτέων	Λόγος Πτυχ./Εισα- χθέντων
2002	180	135	18	26	1	0	180	27	7,85	0,15	0,15
2003	200	150	20	29	1	0	200	46	7,17	0,23	0,23
2004	200	150	20	29	1	0	200	31	6,84	0,16	0,16
2005	200	150	20	29	1	0	200	30	6,8	0,15	0,15
2006	230	78	23	9	2	0	112	41	6,44	0,18	0,37
2007	200	126	20	4	1	0	151	23	7,22	0,12	0,15
2008	200	79	20	6	2	0	107	22	7,73	0,11	0,21
2009	200	44	20	0	2	4	70	31	10,42	0,16	0,44

Κωδ. 559 Λογιστικής

Έτος	Εισακτέοι	Γενικές 90%	Γενικές 10%	Ημερήσια ΤΕΕ	Εσπερινα ΤΕΕ	ΕΠΑΑ	Εισα- χθέντες	Πτυχιούχοι	Μέση διάρκεια	Λόγος Πτυχ./Εισα- κτέων	Λόγος Πτυχ./Εισα- χθέντων
2002	310	232	31	45	2	0	310	362	5,64	1,17	1,17
2003	295	221	30	43	1	0	295	430	5,68	1,46	1,46
2004	295	221	30	43	1	0	295	393	5,6	1,33	1,33
2005	250	188	25	36	1	0	250	436	5,28	1,74	1,74
2006	150	111	15	22	2	0	150	415	5,29	2,77	2,77
2007	180	134	18	26	2	0	180	327	5,76	1,82	1,82
2008	150	111	15	22	2	0	150	441	5,73	2,94	2,94
2009	150	102	15	8	2	23	150	444	5,99	2,96	2,96

Κωδ. 461 Μηχανολογίας

Έτος	Εισακτέοι	Γενικές 90%	Γενικές 10%	Ημερήσια ΤΕΕ	Εσπερινα ΤΕΕ	ΕΠΑΑ	Εισα- χθέντες	Πτυχιούχοι	Μέση διάρκεια	Λόγος Πτυχ./Εισα- κτέων	Λόγος Πτυχ./Εισα- χθέντων
2002	160	120	16	23	1	0	160	126	7,13	0,79	0,79
2003	150	112	15	22	1	0	150	125	7,34	0,83	0,83
2004	150	112	15	22	1	0	150	110	6,87	0,73	0,73
2005	100	74	10	15	1	0	100	137	6,11	1,37	1,37
2006	80	59	8	12	1	0	80	105	7,42	1,31	1,31
2007	100	74	10	15	1	0	100	95	7,49	0,95	0,95
2008	100	74	10	15	2	0	101	119	7,34	1,19	1,18
2009	100	69	10	5	1	15	100	136	8,53	1,36	1,36

Κωδ. 445 Πολιτικών Δομικών Έργων

Έτος	Εισακτέοι	Γενικές 90%	Γενικές 10%	Ημερήσια ΤΕΕ	Εσπερινα ΤΕΕ	ΕΠΑΑ	Εισα- χθέντες	Πτυχιούχοι	Μέση διάρκεια	Λόγος Πτυχ./Εισα- κτέων	Λόγος Πτυχ./Εισα- χθέντων
2002	190	143	19	28	0	0	190	99	5,34	0,52	0,52
2003	180	135	18	26	1	0	180	142	4,44	0,79	0,79
2004	180	136	18	26	0	0	180	155	5,08	0,86	0,86
2005	115	85	12	17	0	0	114	115	5,58	1,00	1,01
2006	80	59	8	12	1	0	80	132	5,67	1,65	1,65
2007	60	44	6	9	1	0	60	96	6,48	1,60	1,60
2008	60	44	6	9	1	0	60	165	6,1	2,75	2,75
2009	60	41	6	3	0	9	59	170	6,74	2,83	2,88

Κωδ. 604 Τουριστικών Επιχειρήσεων

Έτος	Εισακτέοι	Γενικές 90%	Γενικές 10%	Ημερήσια ΤΕΕ	Εσπερινα ΤΕΕ	ΕΠΑΑ	Εισα- χθέντες	Πτυχιούχοι	Μέση διάρκεια	Λόγος Πτυχ./Εισα- κτέων	Λόγος Πτυχ./Εισα- χθέντων
2002	0	0	0	0	0	0	0			-	-
2003	0	0	0	0	0	0	0			-	-
2004	150	130	15	5	0	0	150				
2005	150	124	15	10	0	0	149				
2006	200	25	19	3	0	0	47				
2007	100	23	10	4	0	0	37				
2008	100	18	10	1	1	0	30				
2009	100	17	10	0	0	1	28	4	4	0,04	0,14

Κωδ. 15 ΤΕΙ ΣΕΡΡΩΝ

Κωδ. 510 Γεωπληροφορικής και Τοπογραφίας

Έτος	Εισακτέοι	Γενικές 90%	Γενικές 10%	Ημερήσια ΤΕΕ	Εσπερινα ΤΕΕ	ΕΠΑΛ	Εισα- χθέντες	Πτυχιούχοι	Μέση διάρκεια	Λόγος Πτυχ./Εισα- κτέων	Λόγος Πτυχ./Εισα- χθέντων
2002	200	150	20	29	1	0	200				
2003	190	142	19	28	1	0	190				
2004	190	142	19	28	1	0	190	17	4,5	0,09	0,09
2005	190	142	19	28	1	0	190	82	4,9	0,43	0,43
2006	200	149	20	29	2	0	200	67	5,36	0,34	0,34
2007	200	149	20	29	2	0	200	73	5,84	0,37	0,37
2008	200	149	20	29	2	0	200	82	5,95	0,41	0,41
2009	200	126	20	4	2	21	173	108	6,95	0,54	0,62

Κωδ. 595 Διοίκησης Επιχειρήσεων

Έτος	Εισακτέοι	Γενικές 90%	Γενικές 10%	Ημερήσια ΤΕΕ	Εσπερινα ΤΕΕ	ΕΠΑΛ	Εισα- χθέντες	Πτυχιούχοι	Μέση διάρκεια	Λόγος Πτυχ./Εισα- κτέων	Λόγος Πτυχ./Εισα- χθέντων
2002	370	278	37	54	1	0	370	165	6	0,45	0,45
2003	350	264	35	51	0	0	350	136	6,5	0,39	0,39
2004	340	257	34	49	0	0	340	200	6	0,59	0,59
2005	340	255	34	49	2	0	340	114	5,5	0,34	0,34
2006	350	241	35	20	4	0	300	243	6	0,69	0,81
2007	330	278	33	16	0	0	327	119	6,5	0,36	0,36
2008	350	143	35	18	0	0	196	201	6,5	0,57	1,03
2009	350	76	35	4	1	10	126	181	7	0,52	1,44

Κωδ. 750 Εσωτερικής Αρχιτεκτονικής, Διακόσμησης και Σχεδιασμού Αντικειμένων

Έτος	Εισακτέοι	Γενικές 90%	Γενικές 10%	Ημερήσια ΤΕΕ	Εσπερινα ΤΕΕ	ΕΠΑΛ	Εισα- χθέντες	Πτυχιούχοι	Μέση διάρκεια	Λόγος Πτυχ./Εισα- κτέων	Λόγος Πτυχ./Εισα- χθέντων
2002	0	0	0	0	0	0	0			-	-
2003	0	0	0	0	0	0	0			-	-
2004	0	0	0	0	0	0	0			-	-
2005	0	0	0	0	0	0	0			-	-
2006	0	0	0	0	0	0	0			-	-
2007	0	0	0	0	0	0	0			-	-
2008	0	0	0	0	0	0	0			-	-
2009	150	128	15	0	0	5	148				

Κωδ. 575 Λογιστικής

Έτος	Εισακτέοι	Γενικές 90%	Γενικές 10%	Ημερήσια ΤΕΕ	Εσπερινα ΤΕΕ	ΕΠΑΛ	Εισα- χθέντες	Πτυχιούχοι	Μέση διάρκεια	Λόγος Πτυχ./Εισα- κτέων	Λόγος Πτυχ./Εισα- χθέντων
2002	480	360	48	70	2	0	480	209	6	0,44	0,44
2003	410	310	41	59	0	0	410	193	5,5	0,47	0,47
2004	410	308	41	59	2	0	410	281	5,5	0,69	0,69
2005	410	308	41	59	2	0	410	179	6	0,44	0,44
2006	450	343	45	57	6	0	451	197	6	0,44	0,44
2007	450	348	45	52	0	0	445	272	6	0,60	0,61
2008	450	350	45	50	1	0	446	251	6	0,56	0,56
2009	450	377	45	3	2	20	447	196	7	0,44	0,44

Κωδ. 475 Μηχανολογίας

Έτος	Εισακτέοι	Γενικές 90%	Γενικές 10%	Ημερήσια ΤΕΕ	Εσπερινα ΤΕΕ	ΕΠΑΑ	Εισα- χθέντες	Πτυχιούχοι	Μέση διάρκεια	Λόγος Πτυχ./Εισα- κτέων	Λόγος Πτυχ./Εισα- χθέντων
2002	280	210	28	41	1	0	280	69	6,5	0,25	0,25
2003	265	199	27	38	1	0	265	96	7	0,36	0,36
2004	265	199	27	38	1	0	265	104	7	0,39	0,39
2005	265	199	27	38	1	0	265	94	7	0,35	0,35
2006	280	94	28	41	3	0	166	74	8,5	0,26	0,45
2007	200	149	20	29	2	0	200	141	7,5	0,71	0,71
2008	200	125	20	29	2	0	176	77	8	0,39	0,44
2009	200	60	20	10	2	30	122	135	7,5	0,68	1,11

Κωδ. 727 Πληροφορικής και Επικοινωνιών

Έτος	Εισακτέοι	Γενικές 90%	Γενικές 10%	Ημερήσια ΤΕΕ	Εσπερινα ΤΕΕ	ΕΠΑΑ	Εισα- χθέντες	Πτυχιούχοι	Μέση διάρκεια	Λόγος Πτυχ./Εισα- κτέων	Λόγος Πτυχ./Εισα- χθέντων
2002	270	203	27	39	1	0	270				
2003	270	203	27	39	1	0	270				
2004	280	210	28	41	1	0	280	21	5,05	0,08	0,08
2005	280	210	28	41	1	0	280	66	5,3	0,24	0,24
2006	280	208	28	41	3	0	280	71	5,57	0,25	0,25
2007	250	186	25	36	3	0	250	89	6,17	0,36	0,36
2008	250	186	25	36	3	0	250	52	6,25	0,21	0,21
2009	250	171	25	13	4	38	251	133	7,19	0,53	0,53

Κωδ. 455 Πολιτικών Δομικών Έργων

Έτος	Εισακτέοι	Γενικές 90%	Γενικές 10%	Ημερήσια ΤΕΕ	Εσπερινα ΤΕΕ	ΕΠΑΑ	Εισα- χθέντες	Πτυχιούχοι	Μέση διάρκεια	Λόγος Πτυχ./Εισα- κτέων	Λόγος Πτυχ./Εισα- χθέντων
2002	320	242	32	47	0	0	321	138	5,8	0,43	0,43
2003	305	228	31	44	2	0	305	141	5,5	0,46	0,46
2004	300	226	30	44	0	0	300	144	5,5	0,48	0,48
2005	300	224	30	44	2	0	300	122	5,6	0,41	0,41
2006	300	228	30	39	1	0	298	119	5,8	0,40	0,40
2007	260	211	26	20	0	0	257	182	6,4	0,70	0,71
2008	260	213	26	18	0	0	257	125	6,6	0,48	0,49
2009	260	210	26	1	3	20	260	143	6,6	0,55	0,55

Κωδ. 16 ΤΕΙ ΧΑΛΚΙΔΑΣ

Κωδ. 722 Αυτοματισμού

Έτος	Εισακτέοι	Γενικές 90%	Γενικές 10%	Ημερήσια ΤΕΕ	Εσπερινα ΤΕΕ	ΕΠΑΑ	Εισα- χθέντες	Πτυχιούχοι	Μέση διάρκεια	Λόγος Πτυχ./Εισα- κτέων	Λόγος Πτυχ./Εισα- χθέντων
2002	200	150	20	29	1	0	200				
2003	190	142	19	28	1	0	190	3	4,5	0,02	0,02
2004	190	142	19	28	2	0	191	2	5	0,01	0,01
2005	190	142	19	28	1	0	190	15	5,5	0,08	0,08
2006	160	119	16	23	2	0	160	30	6	0,19	0,19
2007	185	137	19	27	2	0	185	38	7	0,21	0,21
2008	210	157	21	30	2	0	210	47	6,5	0,22	0,22
2009	210	144	21	11	2	32	210	42	7	0,20	0,20

Κωδ. 597 Διοίκησης Επιχειρήσεων

Έτος	Εισακτέοι	Γενικές 90%	Γενικές 10%	Ημερήσια ΤΕΕ	Εσπερινα ΤΕΕ	ΕΠΑΑ	Εισα- χθέντες	Πτυχιούχοι	Μέση διάρκεια	Λόγος Πτυχ./Εισα- κτέων	Λόγος Πτυχ./Εισα- χθέντων
2002	410	308	41	59	2	0	410				
2003	390	294	39	57	0	0	390				
2004	380	285	38	55	2	0	380				
2005	380	285	38	55	2	0	380				
2006	350	260	35	51	4	0	350				
2007	320	239	32	46	0	0	317				
2008	350	260	35	51	2	0	348				
2009	350	281	35	5	5	25	351				

Κωδ. 740 Διοίκησης Συστημάτων Εφοδιασμού

Έτος	Εισακτέοι	Γενικές 90%	Γενικές 10%	Ημερήσια ΤΕΕ	Εσπερινα ΤΕΕ	ΕΠΑΑ	Εισα- χθέντες	Πτυχιούχοι	Μέση διάρκεια	Λόγος Πτυχ./Εισα- κτέων	Λόγος Πτυχ./Εισα- χθέντων
2002	0	0	0	0	0	0	0			-	-
2003	0	0	0	0	0	0	0			-	-
2004	0	0	0	0	0	0	0			-	-
2005	150	114	15	20	1	0	150				
2006	180	76	18	7	1	0	102				
2007	160	138	16	4	0	0	158				
2008	310	79	31	9	0	0	119				
2009	310	55	31	1	3	0	90	1	4	0,00	0,01

Κωδ. 499 Ηλεκτρολογίας

Έτος	Εισακτέοι	Γενικές 90%	Γενικές 10%	Ημερήσια ΤΕΕ	Εσπερινα ΤΕΕ	ΕΠΑΑ	Εισα- χθέντες	Πτυχιούχοι	Μέση διάρκεια	Λόγος Πτυχ./Εισα- κτέων	Λόγος Πτυχ./Εισα- χθέντων
2002	310	232	31	45	2	0	310	36	6	0,12	0,12
2003	295	221	30	43	1	0	295	81	6,5	0,27	0,27
2004	290	218	29	42	2	0	291	101	6,5	0,35	0,35
2005	290	218	29	42	2	0	291	135	6,5	0,47	0,46
2006	260	193	26	38	3	0	260	106	6,5	0,41	0,41
2007	160	119	16	23	2	0	160	78	7,5	0,49	0,49
2008	200	149	20	29	1	0	199	112	7	0,56	0,56
2009	190	131	19	9	2	29	190	97	7	0,51	0,51

Κωδ. 577 Λογιστικής

Έτος	Εισακτέοι	Γενικές 90%	Γενικές 10%	Ημερήσια ΤΕΕ	Εσπερινα ΤΕΕ	ΕΠΑΑ	Εισα- χθέντες	Πτυχιούχοι	Μέση διάρκεια	Λόγος Πτυχ./Εισα- κτέων	Λόγος Πτυχ./Εισα- χθέντων
2002	470	353	47	68	2	0	470				
2003	420	315	42	61	2	0	420				
2004	420	315	42	61	2	0	420				
2005	420	315	42	61	2	0	420				
2006	400	298	40	58	4	0	400				
2007	400	298	40	58	4	0	400				
2008	430	321	43	62	4	0	430				
2009	430	325	43	4	4	54	430				

Κωδ. 479 Μηχανολογίας

Έτος	Εισακτέοι	Γενικές 90%	Γενικές 10%	Ημερήσια ΤΕΕ	Εσπερινα ΤΕΕ	ΕΠΑΛ	Εισα- χθέντες	Πτυχιούχοι	Μέση διάρκεια	Λόγος Πτυχ./Εισα- κτέων	Λόγος Πτυχ./Εισα- χθέντων
2002	280	210	28	41	1	0	280				
2003	265	199	27	38	1	0	265				
2004	265	199	27	38	1	0	265				
2005	265	199	27	39	1	0	266				
2006	250	186	25	36	3	0	250				
2007	250	186	25	36	3	0	250				
2008	260	193	26	38	3	0	260				
2009	260	179	26	13	3	39	260				

Κωδ. 737 Τεχνολογίας Αεροσκαφών

Έτος	Εισακτέοι	Γενικές 90%	Γενικές 10%	Ημερήσια ΤΕΕ	Εσπερινα ΤΕΕ	ΕΠΑΛ	Εισα- χθέντες	Πτυχιούχοι	Μέση διάρκεια	Λόγος Πτυχ./Εισα- κτέων	Λόγος Πτυχ./Εισα- χθέντων
2002	0	0	0	0	0	0	0			-	-
2003	0	0	0	0	0	0	0			-	-
2004	150	112	15	22	1	0	150				
2005	150	112	15	22	1	0	150				
2006	130	97	13	19	1	0	130				
2007	80	59	8	12	1	0	80				
2008	140	105	14	20	0	0	139	7	4,5	0,05	0,05
2009	140	97	14	7	1	21	140	21	5	0,15	0,15