

ΥΠΟΥΡΓΕΙΟ ΠΑΙΔΕΙΑΣ ΚΑΙ ΘΡΗΣΚΕΥΜΑΤΩΝ,
ΠΟΛΙΤΙΣΜΟΥ ΚΑΙ ΑΘΛΗΤΙΣΜΟΥ

ΕΥΔ ΕΠ: «Εκπαίδευση & Διά Βίου Μάθηση»

TEC S.A.
strategy consultants

ΜΕΛΕΤΗ ΓΙΑ ΤΗΝ ΑΠΟΤΥΠΩΣΗ ΚΤΙΡΙΑΚΩΝ
ΥΠΟΔΟΜΩΝ ΤΗΣ ΤΡΙΤΟΒΑΘΜΙΑΣ ΕΚΠΑΙΔΕΥΣΗΣ
ΣΕ ΟΛΗ ΤΗΝ ΕΛΛΑΔΑ ΚΑΙ ΑΠΟΤΙΜΗΣΗ ΤΟΥ
ΒΑΘΜΟΥ ΑΞΙΟΠΟΙΗΣΗΣ ΤΟΥΣ

ΤΟΜΟΣ 1/2

ΗΜΕΡΟΜΗΝΙΑ: 22 Απριλίου 2013



Ευρωπαϊκή Ένωση
Ευρωπαϊκό Κοινωνικό Ταμείο



ΥΠΟΥΡΓΕΙΟ ΠΑΙΔΕΙΑΣ & ΘΡΗΣΚΕΥΜΑΤΩΝ, ΠΟΛΙΤΙΣΜΟΥ & ΑΘΛΗΤΙΣΜΟΥ
ΕΙΔΙΚΗ ΥΠΗΡΕΣΙΑ ΔΙΑΧΕΙΡΙΣΗΣ

Με τη συγχρηματοδότηση της Ελλάδας και της Ευρωπαϊκής Ένωσης



ΕΥΡΩΠΑΪΚΟ ΚΟΙΝΩΝΙΚΟ ΤΑΜΕΙΟ

ΠΙΝΑΚΑΣ ΠΕΡΙΕΧΟΜΕΝΩΝ

ΤΟΜΟΣ 1

1	ΣΚΟΠΟΣ ΚΑΙ ΑΝΤΙΚΕΙΜΕΝΟ ΤΗΣ ΜΕΛΕΤΗΣ	2
2	ΜΕΘΟΔΟΛΟΓΙΚΗ ΠΡΟΣΕΓΓΙΣΗ	2
2.1	ΑΠΟΓΡΑΦΗ	2
2.2	ΠΑΡΟΥΣΙΑΣΗ ΤΩΝ ΑΠΟΤΕΛΕΣΜΑΤΩΝ ΤΗΣ ΑΠΟΓΡΑΦΗΣ ΓΙΑ ΚΑΘΕ ΊΔΡΥΜΑ	5
2.3	ΣΤΑΤΙΣΤΙΚΗ ΕΠΕΞΕΡΓΑΣΙΑ ΚΑΙ ΕΞΑΓΩΓΗ ΣΥΜΠΕΡΑΣΜΑΤΩΝ ΓΙΑ ΚΑΘΕ ΊΔΡΥΜΑ	6
2.3.1	<i>Βαθμός Αξιοποίησης και Επάρκεια Αιθουσών Διδασκαλίας</i>	6
2.3.2	<i>Βαθμός Αξιοποίησης και Επάρκεια Εργαστηριακών Χώρων</i>	7
2.3.3	<i>Επάρκεια Χώρων Βιβλιοθηκών</i>	8
2.3.4	<i>Επάρκεια Λοιπών Χώρων</i>	11
2.4	ΣΤΑΤΙΣΤΙΚΗ ΕΠΕΞΕΡΓΑΣΙΑ ΚΑΙ ΕΞΑΓΩΓΗ ΣΥΝΘΕΤΙΚΩΝ ΣΥΜΠΕΡΑΣΜΑΤΩΝ ΓΙΑ ΤΟ ΣΥΝΟΛΟ ΤΩΝ ΊΔΡΥΜΑΤΩΝ	11
2.5	ΨΗΦΙΑΚΟ ΕΡΓΑΛΕΙΟ ΑΠΕΙΚΟΝΙΣΗΣ	12
3	ΑΠΟΤΕΛΕΣΜΑΤΑ ΚΑΙ ΣΥΜΠΕΡΑΣΜΑΤΑ ΑΠΟΤΥΠΩΣΗΣ	13
3.1	ΑΝΩΤΑΤΗ ΣΧΟΛΗ ΚΑΛΩΝ ΤΕΧΝΩΝ	13
3.1.1	<i>Αποτελέσματα</i>	13
3.1.2	<i>Συμπεράσματα</i>	17
3.2	ΑΡΙΣΤΟΤΕΛΕΙΟ ΠΑΝΕΠΙΣΤΗΜΙΟ ΘΕΣΣΑΛΟΝΙΚΗΣ	24
3.2.1	<i>Αποτελέσματα</i>	24
3.2.2	<i>Συμπεράσματα</i>	42
3.3	ΓΕΩΠΟΝΙΚΟ ΠΑΝΕΠΙΣΤΗΜΙΟ ΑΘΗΝΩΝ	51
3.3.1	<i>Αποτελέσματα</i>	51
3.3.2	<i>Συμπεράσματα</i>	58
3.4	ΔΗΜΟΚΡΙΤΕΙΟ ΠΑΝΕΠΙΣΤΗΜΙΟ ΘΡΑΚΗΣ	67
3.4.1	<i>Αποτελέσματα</i>	67
3.4.2	<i>Συμπεράσματα</i>	78
3.5	ΔΙΕΘΝΕΣ ΠΑΝΕΠΙΣΤΗΜΙΟ ΤΗΣ ΕΛΛΑΔΟΣ (ΔΙ.ΠΑ.Ε.)	92
3.5.1	<i>Αποτελέσματα</i>	92
3.5.2	<i>Συμπεράσματα</i>	96
3.6	ΕΘΝΙΚΟ ΜΕΤΣΟΒΙΟ ΠΟΛΥΤΕΧΝΕΙΟ	100
3.6.1	<i>Αποτελέσματα</i>	100
3.6.2	<i>Συμπεράσματα</i>	107
3.7	ΕΛΛΗΝΙΚΟ ΑΝΟΙΚΤΟ ΠΑΝΕΠΙΣΤΗΜΙΟ	117
3.7.1	<i>Αποτελέσματα</i>	117
3.7.2	<i>Συμπεράσματα</i>	121
3.8	ΙΟΝΙΟ ΠΑΝΕΠΙΣΤΗΜΙΟ	127
3.8.1	<i>Αποτελέσματα</i>	127
3.8.2	<i>Συμπεράσματα</i>	131
3.9	ΟΙΚΟΝΟΜΙΚΟ ΠΑΝΕΠΙΣΤΗΜΙΟ ΑΘΗΝΩΝ	140
3.9.1	<i>Αποτελέσματα</i>	140

3.9.2	Συμπεράσματα	145
3.10	ΠΑΝΕΠΙΣΤΗΜΙΟ ΑΙΓΑΙΟΥ	154
3.10.1	Αποτελέσματα	154
3.10.2	Συμπεράσματα	163
3.11	ΠΑΝΕΠΙΣΤΗΜΙΟ ΔΥΤΙΚΗΣ ΕΛΛΑΔΟΣ	176
3.11.1	Αποτελέσματα	176
3.11.2	Συμπεράσματα	179
3.12	ΠΑΝΕΠΙΣΤΗΜΙΟ ΔΥΤΙΚΗΣ ΜΑΚΕΔΟΝΙΑΣ	184
3.12.1	Αποτελέσματα	184
3.12.2	Συμπεράσματα	188
3.13	ΠΑΝΕΠΙΣΤΗΜΙΟ ΘΕΣΣΑΛΙΑΣ	195
3.13.1	Αποτελέσματα	195
3.13.2	Συμπεράσματα	203
3.14	ΠΑΝΕΠΙΣΤΗΜΙΟ ΙΩΑΝΝΙΝΩΝ	212
3.14.1	Αποτελέσματα	212
3.14.2	Συμπεράσματα	216
3.15	ΠΑΝΕΠΙΣΤΗΜΙΟ ΚΡΗΤΗΣ	223
3.15.1	Αποτελέσματα	223
3.15.2	Συμπεράσματα	229
3.16	ΠΑΝΕΠΙΣΤΗΜΙΟ ΜΑΚΕΔΟΝΙΑΣ	238
3.16.1	Αποτελέσματα	238
3.16.2	Συμπεράσματα	243
3.17	ΠΑΝΕΠΙΣΤΗΜΙΟ ΠΑΤΡΩΝ	255
3.17.1	Αποτελέσματα	255
3.17.2	Συμπεράσματα	264
3.18	ΠΑΝΕΠΙΣΤΗΜΙΟ ΠΕΙΡΑΙΩΣ	275
3.18.1	Αποτελέσματα	275
3.18.2	Συμπεράσματα	280
3.19	ΠΑΝΕΠΙΣΤΗΜΙΟ ΠΕΛΟΠΟΝΝΗΣΟΥ	290
3.19.1	Αποτελέσματα	290
3.19.2	Συμπεράσματα	296
3.20	ΠΑΝΕΠΙΣΤΗΜΙΟ ΣΤΕΡΕΑΣ ΕΛΛΑΔΑΣ	307
3.20.1	Αποτελέσματα	307
3.20.2	Συμπεράσματα	310
3.21	ΠΑΝΤΕΙΟ ΠΑΝΕΠΙΣΤΗΜΙΟ	317
3.21.1	Αποτελέσματα	317
3.21.2	Συμπεράσματα	322
3.22	ΠΟΛΥΤΕΧΝΕΙΟ ΚΡΗΤΗΣ	332
3.22.1	Αποτελέσματα	332
3.22.2	Συμπεράσματα	336
3.23	ΧΑΡΟΚΟΠΕΙΟ ΠΑΝΕΠΙΣΤΗΜΙΟ	345
3.23.1	Αποτελέσματα	345
3.23.2	Συμπεράσματα	349
ΥΠΟΣΗΜΕΙΩΣΕΙΣ 1^{ΟΥ} ΤΟΜΟΥ		356

ΤΟΜΟΣ 2

3.24	Τ.Ε.Ι. ΑΘΗΝΑΣ.....	358
3.24.1	Αποτελέσματα	358
3.24.2	Συμπεράσματα	368
3.25	ΤΕΙ ΑΛΕΞΑΝΔΡΕΙΟ ΘΕΣΣΑΛΟΝΙΚΗΣ.....	377
3.25.1	Αποτελέσματα	377
3.25.2	Συμπεράσματα	389
3.26	Τ.Ε.Ι. ΑΣΠΑΙΤΕ.....	401
3.26.1	Αποτελέσματα	401
3.26.2	Συμπεράσματα	406
3.27	Τ.Ε.Ι. ΔΥΤΙΚΗΣ ΜΑΚΕΔΟΝΙΑΣ	416
3.27.1	Αποτελέσματα	416
3.27.2	Συμπεράσματα	421
3.28	Τ.Ε.Ι. ΗΠΕΙΡΟΥ	433
3.28.1	Αποτελέσματα	433
3.28.2	Συμπεράσματα	437
3.29	Τ.Ε.Ι. ΙΟΝΙΩΝ ΝΗΣΩΝ	445
3.29.1	Αποτελέσματα	445
3.29.2	Συμπεράσματα	452
3.30	ΤΕΙ ΚΑΒΑΛΑΣ.....	462
3.30.1	Αποτελέσματα	462
3.30.2	Συμπεράσματα	467
3.31	ΤΕΙ ΚΑΛΑΜΑΤΑΣ	479
3.31.1	Αποτελέσματα	479
3.31.2	Συμπεράσματα	483
3.32	ΤΕΙ ΚΡΗΤΗΣ.....	492
3.32.1	Αποτελέσματα	492
3.32.2	Συμπεράσματα	500
3.33	ΤΕΙ ΛΑΜΙΑΣ	510
3.33.1	Αποτελέσματα	510
3.33.2	Συμπεράσματα	516
3.34	Τ.Ε.Ι. ΛΑΡΙΣΑΣ	525
3.34.1	Αποτελέσματα	525
3.34.2	Συμπεράσματα	536
3.35	Τ.Ε.Ι. ΜΕΣΟΛΟΓΓΙΟΥ.....	545
3.35.1	Αποτελέσματα	545
3.35.2	Συμπεράσματα	549
3.36	ΤΕΙ ΠΑΤΡΑΣ.....	558
3.36.1	Αποτελέσματα	558
3.36.2	Συμπεράσματα	563
3.37	Τ.Ε.Ι ΠΕΙΡΑΙΑ	574
3.37.1	Αποτελέσματα	574
3.37.2	Συμπεράσματα	578
3.38	Τ.Ε.Ι. ΣΕΡΡΩΝ.....	586
3.38.1	Αποτελέσματα	586
3.38.2	Συμπεράσματα	590

3.39	ΤΕΙ ΧΑΛΚΙΔΑΣ	598
3.39.1	Αποτελέσματα	598
3.39.2	Συμπεράσματα	601
4	ΣΥΝΟΛΙΚΑ ΣΥΜΠΕΡΑΣΜΑΤΑ	609
4.1	ΙΔΙΟΚΤΗΣΙΑΚΟ ΚΑΘΕΣΤΩΣ / ΓΕΩΓΡΑΦΙΚΗ ΚΑΤΑΝΟΜΗ ΤΩΝ ΚΤΙΡΙΑΚΩΝ ΕΓΚΑΤΑΣΤΑΣΕΩΝ / ΛΟΙΠΕΣ ΕΚΤΑΣΕΙΣ	609
4.2	ΧΡΟΝΟΣ ΚΤΗΣΗΣ / ΗΛΙΚΙΑ / ΑΝΑΚΑΤΑΣΚΕΥΗ ΕΓΚΑΤΑΣΤΑΣΕΩΝ	614
4.3	ΤΡΟΠΟΣ ΧΡΗΜΑΤΟΔΟΤΗΣΗΣ / ΑΠΟΣΒΕΣΕΙΣ ΕΓΚΑΤΑΣΤΑΣΕΩΝ	620
4.4	ΚΑΤΑΝΟΜΗ ΤΩΝ ΚΤΙΡΙΑΚΩΝ ΕΓΚΑΤΑΣΤΑΣΕΩΝ ΑΝΑ ΧΡΗΣΗ	624
4.5	ΕΠΑΡΚΕΙΑ ΚΑΙ ΑΞΙΟΠΟΙΗΣΗ ΧΩΡΩΝ	626
4.5.1	Αίθουσες Διδασκαλίας	626
4.5.2	Χώροι Εργαστηρίων	631
4.5.3	Χώροι Βιβλιοθηκών	634
4.5.4	Γραφεία Καθηγητών	635
4.5.5	Χώροι Διοίκησης	637
4.5.6	Λοιπές Εγκαταστάσεις	639
4.6	ΕΠΕΝΔΥΤΙΚΑ ΣΧΕΔΙΑ	641
4.7	ΣΥΓΚΡΙΤΙΚΗ ΠΑΡΟΥΣΙΑΣΗ ΑΠΟΤΕΛΕΣΜΑΤΩΝ	642
4.7.1	Ιδιοκτησιακό καθεστώς/ Γεωγραφική κατανομή/ Επιφάνεια λοιπών εκτάσεων/ Επενδυτικά σχέδια	642
4.7.2	Χρόνος κτήσης/ Ηλικία/ Περίοδος ανακατασκευής/ Αποσβέσεις Εγκαταστάσεων	643
4.7.3	Βαθμός αξιοποίησης Αιθουσών διδασκαλίας & Εργαστηρίων / Επάρκεια Χώρων	643
	ΥΠΟΣΗΜΕΙΩΣΕΙΣ 2^{ΟΥ} ΤΟΜΟΥ	645
	ΠΑΡΑΡΤΗΜΑΤΑ	646
	ΠΑΡΑΡΤΗΜΑ 1: ΕΡΩΤΗΜΑΤΟΛΟΓΙΟ	646

1 ΣΚΟΠΟΣ ΚΑΙ ΑΝΤΙΚΕΙΜΕΝΟ ΤΗΣ ΜΕΛΕΤΗΣ

Η παρούσα μελέτη αφορά την αποτύπωση όλων των στοιχείων των κτιριακών υποδομών (ενοικιαζομένων ή ιδιόκτητων) που χρησιμοποιούνται από τα Ιδρύματα Ανώτατης Εκπαίδευσης της χώρας καθώς και των λοιπών εκτάσεων που ανήκουν στην περιουσία τους και θα μπορούσαν να αξιοποιηθούν είτε στην εκπαιδευτική διαδικασία είτε στην υποστήριξη των διοικητικών τους λειτουργιών.

Η μελέτη περιλαμβάνει επιπλέον στοιχεία και πορίσματα σχετικά με:

- τα Τμήματα και τις Σχολές που λειτουργούν στο πλαίσιο κάθε Ιδρύματος και την κατανομή των κτιριακών υποδομών στα Τμήματα / Σχολές του Ιδρύματος ανά χρήση
- το ιδιοκτησιακό καθεστώς των κτιριακών υποδομών, τη γεωγραφική κατανομή τους, το χρόνο κτήσης των υποδομών, την ηλικία τους, την περίοδο ανακατασκευής / αναβάθμισης, τον τρόπο χρηματοδότησης και τις δεσμεύσεις και αποσβέσεις καθώς και το χρόνο σύναψης των δεσμεύσεων.
- τη δυναμικότητα αιθουσών διδασκαλίας, εργαστηρίων, βοηθητικών χώρων, βιβλιοθηκών και υποδομών φοιτητικής μέριμνας (χώροι διαμονής και εστίασης, χώροι πρόνοιας, χώροι αθλητικών, πολιτιστικών και άλλων δραστηριοτήτων, χώροι αναψυχής κ.α)
- το βαθμό αξιοποίησης των κτιρίων και την επάρκεια των χώρων των κτιριακών υποδομών σε σχέση με τον αριθμό των φοιτητών και τη χρήση τους.
- Τα πιθανά επενδυτικά σχέδια που βρίσκονται σε εξέλιξη για απόκτηση κτιριακών υποδομών

2 ΜΕΘΟΔΟΛΟΓΙΚΗ ΠΡΟΣΕΓΓΙΣΗ

Ο Ανάδοχος στο πλαίσιο της από 21/12/2012 σύμβασης με την Αναθέτουσα Αρχή, στο παρόν έγγραφο αποτυπώνει όλα τα διαθέσιμα στοιχεία των κτιριακών εγκαταστάσεων που χρησιμοποιούν τα Ιδρύματα Ανώτατης Εκπαίδευσης της χώρας.

Για το σκοπό αυτό, ο Ανάδοχος προέβη στις ακόλουθες ενέργειες:

- ✓ Απογραφή των Κτιριακών Υποδομών σε επίπεδο Ιδρύματος
- ✓ Παρουσίαση των αποτελεσμάτων της Απογραφής για κάθε Ίδρυμα
- ✓ Στατιστική Επεξεργασία και εξαγωγή Συμπερασμάτων για κάθε Ίδρυμα
- ✓ Στατιστική Επεξεργασία και εξαγωγή συνθετικών συμπερασμάτων για το σύνολο των Ιδρυμάτων.
- ✓ Συγκέντρωση των στοιχείων / πληροφοριών των συμπληρωμένων ερωτηματολογίων ανά Ίδρυμα σε ειδικό Excel αρχείο (Excel Μετάπτωσης) προκειμένου αυτά να εισαχθούν στο ειδικό Γεωπληροφοριακό Σύστημα Αποτύπωσης Ιδρυμάτων Τριτοβάθμιας Εκπαίδευσης του Υπουργείου Παιδείας & Θρησκευμάτων

2.1 Απογραφή

Η απογραφή των κτιριακών υποδομών των Ιδρυμάτων διεξήχθη με τη χρήση δομημένου ερωτηματολογίου που απεστάλη στις αρμόδιες Διευθύνσεις των Ιδρυμάτων, προκειμένου να συμπληρωθεί και να αποσταλεί συμπληρωμένο. Ειδικότερα κατά τη διαδικασία της απογραφής ο Ανάδοχος προέβη στις ακόλουθες ενέργειες:

- ✓ Προετοίμασε δομημένο ερωτηματολόγιο για αποστολή στις αρμόδιες διευθύνσεις των Ιδρυμάτων, προκειμένου να συγκεντρωθούν τα απαιτούμενα στοιχεία / πληροφορίες. Το συγκεκριμένο ερωτηματολόγιο (εργαλείο απογραφής) έχει αναπτυχθεί σε αρχείο τύπου λογιστικού φύλλου (MS Excel) και συνοδεύτηκε από αναλυτικές οδηγίες συμπλήρωσης προκειμένου να διασφαλιστεί η κατά

το δυνατό ορθότερη και πληρέστερη συμπλήρωσή του. Τα ζητούμενα στοιχεία για κάθε Ίδρυμα περιελάμβαναν¹:

- στοιχεία του Ιδρύματος,
 - στοιχεία των κτιριακών υποδομών - εγκαταστάσεων του Ιδρύματος που χρησιμοποιούνται στην εκπαιδευτική διαδικασία ή στην υποστήριξη των διοικητικών του λειτουργιών (ονομασία, θέση, επιφάνεια οικοπέδου, επιφάνεια κτιρίων, έτος κτήσης, ηλικία της εγκατάστασης, περίοδος ανακατασκευής, τρόπος χρηματοδότησης, δεσμεύσεις και χρόνος σύναψης δεσμεύσεων)
 - στοιχεία για τις Αίθουσες Διδασκαλίας (τύπος, θέση, Τμήμα του Ιδρύματος στο οποίο ανήκει, επιφάνεια, χωρητικότητα, ώρες λειτουργίας εβδομαδιαίως) ,
 - στοιχεία για τους Χώρους Εργαστηρίων (Ονομασία, θέση, Τμήμα του Ιδρύματος στο οποίο ανήκει, επιφάνεια, χωρητικότητα, ώρες λειτουργίας εβδομαδιαίως),
 - στοιχεία για τους Χώρους Βιβλιοθηκών, Χώρους Γραφείων, Χώρους Διοίκησης και τις λοιπές εγκαταστάσεις (Ονομασία, θέση, επιφάνεια),
 - στοιχεία για τις λοιπές εκτάσεις του Ιδρύματος που ανήκουν στην περιουσία του και θα μπορούσαν να αξιοποιηθούν είτε στην εκπαιδευτική διαδικασία είτε στην υποστήριξη των διοικητικών του λειτουργιών (επιφάνεια οικοπέδου, δομημένη επιφάνεια, έτος κτήσης, ηλικία της εγκατάστασης, περίοδος ανακατασκευής, τρόπος χρηματοδότησης, δεσμεύσεις και χρόνος σύναψης δεσμεύσεων)
 - ενδεχόμενα επενδυτικά σχέδια που σχεδιάζει, ή υλοποιεί.
- ✓ Το Ερωτηματολόγιο απεστάλη στις αρμόδιες διευθύνσεις **40 Ιδρυμάτων** της χώρας. **Τα 39** από τα **40 Ιδρύματα** της χώρας (με εξαίρεση το Εθνικό Καποδιστριακό Πανεπιστήμιο Αθηνών - ΕΚΠΑ) **ανταποκρίθηκαν** και απέστειλαν συμπληρωμένα ερωτηματολόγια, όπως φαίνεται και στον Πίνακα που ακολουθεί:

Πίνακας 2.1-1: Ιδρύματα που συμμετείχαν στην Απογραφή

A/A	ΙΔΡΥΜΑ	Συμπλήρωση Ερωτηματολογίου (Ναι / Όχι)
1.	ΑΝΩΤΑΤΗ ΣΧΟΛΗ ΚΑΛΩΝ ΤΕΧΝΩΝ	Ναι
2.	ΑΡΙΣΤΟΤΕΛΕΙΟ ΠΑΝ. ΘΕΣ/ΝΙΚΗΣ	Ναι
3.	ΓΕΩΠΟΝΙΚΟ ΠΑΝΕΠΙΣΤΗΜΙΟ ΑΘΗΝΩΝ	Ναι
4.	ΔΗΜΟΚΡΙΤΕΙΟ ΠΑΝ. ΘΡΑΚΗΣ	Ναι
5.	ΔΙΕΘΝΕΣ ΠΑΝΕΠΙΣΤΗΜΙΟ	Ναι
6.	ΕΘΝΙΚΟ & ΚΑΠΟΔΙΣΤΡΙΑΚΟ ΠΑΝ/ΜΙΟ ΑΘΗΝΩΝ	Όχι
7.	ΕΘΝΙΚΟ ΜΕΤΣΟΒΙΟ ΠΟΛΥΤΕΧΝΕΙΟ	Ναι
8.	ΕΛΛΗΝΙΚΟ ΑΝΟΙΚΤΟ ΠΑΝΕΠΙΣΤΗΜΙΟ	Ναι
9.	ΙΟΝΙΟ ΠΑΝΕΠΙΣΤΗΜΙΟ	Ναι
10.	ΟΙΚΟΝΟΜΙΚΟ ΠΑΝΕΠΙΣΤΗΜΙΟ ΑΘΗΝΩΝ	Ναι
11.	ΠΑΝΕΠΙΣΤΗΜΙΟ ΑΙΓΑΙΟΥ	Ναι

¹ Στο Παράρτημα παρατίθεται το ερωτηματολόγιο που χρησιμοποιήθηκε για τους σκοπούς της μελέτης, ενώ σε συνημμένο CD περιλαμβάνονται όλα τα συμπληρωμένα ερωτηματολόγια που συγκεντρώθηκαν από τα Ιδρύματα

A/A	ΙΔΡΥΜΑ	Συμπλήρωση Ερωτηματολογίου (Ναι / Όχι)
12.	ΠΑΝΕΠΙΣΤΗΜΙΟ ΔΥΤΙΚΗΣ ΕΛΛΑΔΑΣ	Ναι
13.	ΠΑΝΕΠΙΣΤΗΜΙΟ ΔΥΤΙΚΗΣ ΜΑΚΕΔΟΝΙΑΣ	Ναι
14.	ΠΑΝΕΠΙΣΤΗΜΙΟ ΘΕΣΣΑΛΙΑΣ	Ναι
15.	ΠΑΝΕΠΙΣΤΗΜΙΟ ΙΩΑΝΝΙΝΩΝ	Ναι
16.	ΠΑΝΕΠΙΣΤΗΜΙΟ ΚΡΗΤΗΣ	Ναι
17.	ΠΑΝΕΠΙΣΤΗΜΙΟ ΜΑΚΕΔΟΝΙΑΣ ΟΙΚΟΝΟΜΙΚΩΝ ΚΟΙΝΩΝΙΚΩΝ ΕΠΙΣΤΗΜΩΝ	Ναι
18.	ΠΑΝΕΠΙΣΤΗΜΙΟ ΠΑΤΡΩΝ	Ναι
19.	ΠΑΝΕΠΙΣΤΗΜΙΟ ΠΕΙΡΑΙΩΣ	Ναι
20.	ΠΑΝΕΠΙΣΤΗΜΙΟ ΠΕΛΟΠΟΝΝΗΣΟΥ	Ναι
21.	ΠΑΝΕΠΙΣΤΗΜΙΟ ΣΤΕΡΕΑΣ ΕΛΛΑΔΑΣ	Ναι
22.	ΠΑΝΤΕΙΟ ΠΑΝΕΠΙΣΤΗΜΙΟ ΚΟΙΝΩΝΙΚΩΝ ΠΟΛΙΤΙΚΩΝ ΕΠΙΣΤΗΜΩΝ	Ναι
23.	ΠΟΛΥΤΕΧΝΕΙΟ ΚΡΗΤΗΣ	Ναι
24.	ΧΑΡΟΚΟΠΕΙΟ ΠΑΝΕΠΙΣΤΗΜΙΟ	Ναι
25.	ΤΕΙ ΑΘΗΝΑΣ	Ναι
26.	ΤΕΙ ΑΛΕΞΑΝΔΡΕΙΟ ΘΕΣΣΑΛΟΝΙΚΗΣ	Ναι
27.	ΑΣΠΑΙΤΕ ΑΘΗΝΑΣ	Ναι
28.	ΤΕΙ ΔΥΤΙΚΗΣ ΜΑΚΕΔΟΝΙΑΣ	Ναι
29.	ΤΕΙ ΗΠΕΙΡΟΥ	Ναι
30.	ΤΕΙ ΙΟΝΙΩΝ ΝΗΣΩΝ	Ναι
31.	ΤΕΙ ΚΑΒΑΛΑΣ	Ναι
32.	ΤΕΙ ΚΑΛΑΜΑΤΑΣ	Ναι
33.	ΤΕΙ ΚΡΗΤΗΣ	Ναι
34.	ΤΕΙ ΛΑΜΙΑΣ	Ναι
35.	ΤΕΙ ΛΑΡΙΣΑΣ	Ναι
36.	ΤΕΙ ΜΕΣΣΟΛΟΓΓΙΟΥ	Ναι
37.	ΤΕΙ ΠΑΤΡΑΣ	Ναι
38.	ΤΕΙ ΠΕΙΡΑΙΑ	Ναι
39.	ΤΕΙ ΣΕΡΡΩΝ	Ναι
40.	ΤΕΙ ΧΑΛΚΙΔΑΣ	Ναι

- ✓ Επιπρόσθετα των Ερωτηματολογίων, για τη συγκέντρωση των απαιτούμενων στοιχείων χρησιμοποιήθηκε ως πηγή και το διαδίκτυο. Πιο συγκεκριμένα αντλήθηκαν στοιχεία από την ιστοσελίδα κάθε Ιδρύματος/ Σχολής/ Τμήματος (αναφορικά με το πρόγραμμα σπουδών τους), καθώς

και από το ΥΠΑΙΘΠΑ (αναφορικά με το πλήθος των εισακτέων σπουδαστών στα Τμήματα και στις Σχολές της Τριτοβάθμιας εκπαίδευσης).

Τα βασικότερα **προβλήματα** που ανέκυψαν κατά τη διαδικασία της συλλογής στοιχείων για την εκπόνηση της μελέτης μέσω των ερωτηματολογίων συνοψίζονται στα κάτωθι:

- Ασυνέπειες ανάμεσα στα επίσημα και ανακοινωμένα προγράμματα σπουδών και τα συμπληρωμένα στοιχεία των ερωτηματολογίων
- Έλλειψη πληροφόρησης σε σχέση με τα επενδυτικά σχέδια πολλών Ιδρυμάτων
- Σημαντικές ελλείψεις στοιχείων σε σχέση με τις Λοιπές Εκτάσεις των Ιδρυμάτων
- Ελλιπείς πληροφορίες αναφορικά με τον τρόπο χρηματοδότησης, τις δεσμεύσεις και το χρόνο σύναψης των δεσμεύσεων σε σημαντικό αριθμό κτιριακών υποδομών Ιδρυμάτων
- Ελλιπείς πληροφορίες σε σχέση με την ακριβή επιφάνεια, το χρόνο λειτουργίας και τη χωρητικότητα (πλήθος θέσεων) των αιθουσών διδασκαλίας και ιδίως των εργαστηριακών υποδομών σε σημαντικό αριθμό Ιδρυμάτων

2.2 Παρουσίαση των αποτελεσμάτων της Απογραφής για κάθε Ίδρυμα

Με την ολοκλήρωση της απογραφής, ο Ανάδοχος προέβη στην επεξεργασία και αποτύπωση των ευρημάτων ως εξής:

- ✓ Παρουσίαση των Γενικών στοιχείων του κάθε Ιδρύματος (Σχολές και Τμήματα που λειτουργούν, Πλήθος Εισακτέων και υπολογισμός των ενεργών φοιτητών του Ιδρύματος). Ειδικότερα, όσον αφορά το πλήθος των ενεργών φοιτητών του Ιδρύματος εκτιμήθηκε ως εξής: (Αριθμός Εισακτέων x Έτη φοίτησης)² x Συντελεστής Ενεργών Φοιτητών³
- ✓ Αποτύπωση των κτιριακών υποδομών του Ιδρύματος ανά Τμήμα / Σχολή, χρήση, γεωγραφική θέση, ιδιοκτησιακό καθεστώς, χρόνο κτήσης, ηλικία εγκαταστάσεων, περίοδο ανακατασκευής, χρηματοδοτικό σχήμα, αποσβέσεις και παρουσίαση των λοιπών εκτάσεων του Ιδρύματος. Ειδικότερα όσον αφορά τις αποσβέσεις των κτιριακών υποδομών υπολογίστηκαν με τη χρήση συντελεστή απόσβεσης 5% (διάρκεια ωφέλιμης ζωής 20 έτη) με βάση το έτος κτήσης ή την περίοδο ανακατασκευής, όπου είχε εφαρμογή.
- ✓ Παρουσίαση αναλυτικών και συγκεντρωτικών στοιχείων για τις επιμέρους κατηγορίες των κτιριακών υποδομών ανάλογα με τη χρήση τους (αιθουσες διδασκαλίας, χώροι εργαστηρίων, χώροι βιβλιοθηκών, χώροι διοίκησης, γραφεία καθηγητών, λοιπές εγκαταστάσεις). Ειδικότερα, όσον αφορά την κατηγορία «λοιπές εγκαταστάσεις» εξειδικεύτηκε περαιτέρω ανάλογα με τη δηλωθείσα χρήση τους στο ερωτηματολόγιο (με τα όποια κενά συμπλήρωσης) σε ειδικότερες κατηγορίες⁴, ως ακολούθως:
 - Χώροι διαμονής και εστίασης (φοιτητικές εστίες, εστιατόρια κ.λ.π)
 - Χώροι πρόνοιας (π.χ Ιατρεία)
 - Χώροι αθλητικών, πολιτιστικών και άλλων δραστηριοτήτων (λέσχες, αθλητικές εγκαταστάσεις κ.λ.π)
 - Χώροι αναψυχής
 - Βοηθητικοί χώροι (αποθήκες, Η/Μ βοηθητικοί χώροι, χώροι στάθμευσης, χώροι αρχείου κ.λ.π).

² Το γινόμενο αυτό εκτιμήθηκε ότι είναι μία ασφαλής προσέγγιση του αριθμού των φοιτητών που φοιτούν εντός της κανονικής διάρκειας του προγράμματος σπουδών.

³ Ο λόγος του αριθμού των ενεργών φοιτητών προς τον αριθμό των φοιτητών που φοιτούν εντός της κανονικής διάρκειας του προγράμματος σπουδών εκτιμήθηκε σε 1,5. Ο συντελεστής αυτός προσαυξάνει τον αριθμό των φοιτητών ώστε να ληφθούν υπόψη και οι επί πτυχίω φοιτητές.

⁴ Ειδικά για τους προαύλιους χώρους (campus) δεν παρασχέθηκαν στοιχεία από το σύνολο των Ιδρυμάτων, διότι προφανώς δεν θεωρήθηκαν «κτιριακές εγκαταστάσεις»

- ✓ Παρουσίαση των επενδυτικών σχεδίων του Ιδρύματος.

2.3 Στατιστική επεξεργασία και εξαγωγή συμπερασμάτων για κάθε Ίδρυμα

Στατιστική επεξεργασία και εξαγωγή συμπερασμάτων σε επίπεδο Ιδρύματος έγινε για το σύνολο των παραμέτρων που απογράφηκαν και παρουσιάστηκαν στο προηγούμενο κεφάλαιο όπως:

- το ιδιοκτησιακό καθεστώς και η γεωγραφική κατανομή των κτιριακών εγκαταστάσεων
- ο χρόνος κτήσης, η ηλικία και η ανακατασκευή των εγκαταστάσεων
- ο τρόπος χρηματοδότησης και οι αποσβέσεις των εγκαταστάσεων
- η κατανομή των κτιριακών υποδομών ανά Τμήμα/Σχολή και ανά χρήση

Με βάση τα διαθέσιμα στοιχεία, ο Σύμβουλος προχώρησε και στην εξαγωγή συμπερασμάτων για **την επάρκειά των κτιριακών υποδομών** σε σχέση με τον αριθμό των φοιτητών και τη χρήση τους, με βάση τη μεθοδολογία που παρουσιάζεται στα αμέσως επόμενα εδάφια του παρόντος.

Ειδικά για τις Αίθουσες Διδασκαλίας και τους Χώρους Εργαστηρίων, ορίστηκε και εκτιμήθηκε και ένα επιπλέον μέγεθος, ο «**βαθμός αξιοποίησής**» τους, που βασίστηκε στις απαντήσεις που δόθηκαν στο Ερωτηματολόγιο για τον πραγματικό χρόνο λειτουργίας τους εβδομαδιαίως⁵.

Στα επόμενα εδάφια αναλύεται λεπτομερέστερα η μεθοδολογία που ακολουθήθηκε για την εκτίμηση της επάρκειας των κτιριακών υποδομών και τον βαθμό αξιοποίησης των αιθουσών διδασκαλίας και των εργαστηριακών χώρων.

2.3.1 Βαθμός Αξιοποίησης και Επάρκεια Αιθουσών Διδασκαλίας

Εκτιμήθηκε ο **βαθμός αξιοποίησης των αιθουσών διδασκαλίας**, διακρίνοντας 3 διαβαθμίσεις αξιοποίησης, με βάση τις απαντήσεις που δόθηκαν στο Ερωτηματολόγιο όσον αφορά τις ώρες πραγματικής λειτουργίας εβδομαδιαίως για κάθε αίθουσα. Θεωρώντας ως μέγιστη διάρκεια λειτουργίας μίας αίθουσας τις 55 ώρες εβδομαδιαίως (ημερησίως: 11 ώρες / 9:00 – 20:00), οι 3 διαβαθμίσεις αξιοποίησης παρουσιάζονται κατωτέρω:

- Πλήρης Λειτουργία (Αίθουσες που λειτουργούν από 36-55 ώρες εβδομαδιαίως)
- Μερική Λειτουργία (Αίθουσες που λειτουργούν από 16-35 ώρες εβδομαδιαίως)
- Υπολειτουργία (Αίθουσες που λειτουργούν μέχρι και 15 ώρες εβδομαδιαίως)

Όσον αφορά **την επάρκεια των αιθουσών διδασκαλίας σε σχέση με τον αριθμό των φοιτητών** έλαβε χώρα η αντιπαραβολή της συνολικής δυναμικότητας των αιθουσών διδασκαλίας κάθε Σχολής / Ιδρύματος σε φοιτητούρες⁶ σε σχέση με τον μέγιστο δυνατό σύνολο φοιτητωρών χρήσης αιθουσών που απαιτούνται εβδομαδιαίως για το σύνολο των ενεργών φοιτητών και για όλα τα έτη σπουδών. Ειδικότερα έγιναν οι εξής παραδοχές:

- Υπολογίστηκε το μέγιστο δυνατό σύνολο φοιτητωρών χρήσης αιθουσών που απαιτούνται εβδομαδιαίως για το σύνολο των ενεργών φοιτητών και για όλα τα έτη σπουδών για κάθε σχολή ως εξής: [Πλήθος Ενεργών Φοιτητών x Πλήθος ωρών διδασκαλίας εβδομαδιαίως του Προγράμματος Σπουδών για όλα τα έτη σπουδών]

⁵ Ο χρόνος λειτουργίας εβδομαδιαίως ζητήθηκε να συμπληρωθεί στα ερωτηματολόγια μόνο για τις Αίθουσες Διδασκαλίας και τους Χώρους Εργαστηρίων και όχι για τις υπόλοιπες κατηγορίες εγκαταστάσεων, στις οποίες δεν έχει νόημα π.χ. οι χώροι διοίκησης λειτουργούν εβδομαδιαίως με βάση το ωράριο λειτουργίας των διοικητικών υπηρεσιών ή οι χώροι Βιβλιοθηκών κατά παρόμοιο τρόπο κ.λ.π

⁶ Η δυναμικότητα των αιθουσών διδασκαλίας σε φοιτητούρες ορίζεται ως το γινόμενο της χωρητικότητας των αιθουσών (σε πλήθος θέσεων φοιτητών) επί τον μέγιστο δυνατό χρόνο λειτουργίας των αιθουσών εβδομαδιαίως (55 ώρες)

- Υπολογίστηκε η δυναμικότητα σε φοιτητούρες εβδομαδιαίως για κάθε αίθουσα ως εξής: [Χωρητικότητα Αίθουσας (σε πλήθος θέσεων) x 55 ώρες λειτουργίας εβδομαδιαίως]. Η συνολική δυναμικότητα των αιθουσών διδασκαλίας προέκυψε ως άθροισμα όλων των αιθουσών κάθε Σχολής / Ιδρύματος.
- Υπολογίστηκε ο σχετικός δείκτης επάρκειας των Αιθουσών ως πηλίκο του δεύτερου με τον πρώτο από τους παραπάνω αριθμούς.

Ο συγκεκριμένος δείκτης απεικονίζει το βαθμό στον οποίο καλύπτουν οι αίθουσες διδασκαλίας των Ιδρυμάτων (αν λειτουργούσαν συνεχώς και πλήρεις) τον συνολικό αριθμό των ενεργών φοιτητών κάθε Ιδρύματος υποθέτοντας ότι όλοι οι ενεργοί φοιτητές παρακολουθούν ανελλιπώς όλα τα μαθήματα που έχουν δικαίωμα να παρακολουθήσουν.

2.3.2 Βαθμός Αξιοποίησης και Επάρκεια Εργαστηριακών Χώρων

Κατά παρόμοιο τρόπο με τις αίθουσες διδασκαλίας, εκτιμήθηκε ο **βαθμός αξιοποίησης των εργαστηριακών χώρων**, διακρίνοντας 3 διαβαθμίσεις αξιοποίησης, με βάση τις απαντήσεις που δόθηκαν στο Ερωτηματολόγιο όσον αφορά τις ώρες πραγματικής λειτουργίας εβδομαδιαίως για κάθε εργαστήριο:

- Πλήρης Λειτουργία (Εργαστήρια που λειτουργούν περισσότερο από 36 Ώρες εβδομαδιαίως)⁷
- Μερική Λειτουργία (Εργαστήρια που λειτουργούν από 16-35 Ώρες εβδομαδιαίως)
- Υπολειτουργία (Εργαστήρια που λειτουργούν μέχρι και 15 Ώρες εβδομαδιαίως)

Σημειώνουμε εντούτοις ότι οι εργαστηριακοί χώροι μπορεί να είναι εξειδικευμένοι χώροι οι οποίοι είναι δυνατό να αξιοποιηθούν μόνο για τον ειδικό σκοπό (το συγκεκριμένο μάθημα) για τον οποίο προορίζονται, σε αντίθεση με τις αίθουσες διδασκαλίας οι οποίες στις περισσότερες περιπτώσεις δύνανται να χρησιμοποιηθούν για τη διδασκαλία του συνόλου των μαθημάτων του προγράμματος σπουδών. Κατά συνέπεια το γεγονός ότι ένα εξειδικευμένο εργαστήριο κατατάσσεται στην κατηγορία «υπολειτουργίας» με βάση την ανωτέρω διαβάθμιση δεν σημαίνει κατ' ανάγκη ότι δεν αξιοποιούνται με τον καλύτερο δυνατό τρόπο οι χώροι του, αλλά απλώς ότι το συγκεκριμένο εργαστήριο αφορά ένα εξειδικευμένο ενδεχομένως μάθημα επιλογής που απευθύνεται σε μικρό αριθμό φοιτητών. Παρ' όλα αυτά, επειδή σημαντικός αριθμός εργαστηρίων είναι γενικής φύσης και δεν διαθέτουν τον εξειδικευμένο χαρακτήρα που περιγράφηκε ανωτέρω, σε επίπεδο Σχολής ή Ιδρύματος ο ανωτέρω βαθμός μπορεί να θεωρηθεί ότι δίνει κάποιο μέτρο της αξιοποίησης των χώρων εργαστηρίων.

Όσον αφορά την **επάρκεια των εργαστηριακών χώρων σε σχέση με τον αριθμό των φοιτητών** έλαβε χώρα η αντιπαραβολή της συνολικής δυναμικότητας των εργαστηριακών χώρων κάθε Σχολής / Ιδρύματος σε φοιτητούρες⁸ σε σχέση με τον μέγιστο δυνατό σύνολο φοιτητωρών χρήσης των εργαστηριακών χώρων που απαιτούνται εβδομαδιαίως για το σύνολο των ενεργών φοιτητών και για όλα τα έτη σπουδών. Ειδικότερα έγιναν οι εξής παραδοχές:

- Υπολογίστηκε το μέγιστο δυνατό σύνολο φοιτητωρών χρήσης εργαστηριακών χώρων που απαιτούνται εβδομαδιαίως για το σύνολο των ενεργών φοιτητών και για όλα τα έτη σπουδών για κάθε Σχολή ως εξής: [Πλήθος Ενεργών Φοιτητών x Πλήθος εργαστηριακών ωρών εβδομαδιαίως του Προγράμματος Σπουδών για όλα τα έτη σπουδών]
- Υπολογίστηκε η δυναμικότητα σε φοιτητούρες εβδομαδιαίως για κάθε χώρο εργαστηρίου ως εξής: [Χωρητικότητα Εργαστηριακού χώρου (σε πλήθος θέσεων) x 55 ώρες λειτουργίας εβδομαδιαίως]. Η

⁷ Σε σημαντικό αριθμό εργαστηρίων στα Ερωτηματολόγια πολλών Ιδρυμάτων έχει δηλωθεί διάρκεια λειτουργίας υψηλότερη των 55 ωρών εβδομαδιαίως (τιμή που έχει θεωρηθεί ως μέγιστη διάρκεια λειτουργίας των αιθουσών διδασκαλίας). Για το λόγο αυτό στη διαβάθμιση της «πλήρους λειτουργίας» των εργαστηριακών χώρων δεν έχει οριστεί άνω όριο.

⁸ Η δυναμικότητα των εργαστηριακών χώρων σε φοιτητούρες ορίζεται ως το γινόμενο της χωρητικότητας των εργαστηρίων (σε πλήθος θέσεων φοιτητών) επί τον μέγιστο δυνατό χρόνο λειτουργίας των εργαστηρίων εβδομαδιαίως (55 ώρες)

συνολική δυναμικότητα των εργαστηριακών χώρων προέκυψε ως άθροισμα όλων των χώρων εργαστηρίου κάθε Σχολής / Ιδρύματος.

- Υπολογίστηκε ο σχετικός δείκτης επάρκειας των εργαστηριακών χώρων ως πηλίκο του δεύτερου με τον πρώτο από τους παραπάνω αριθμούς.

Σημειώνεται ότι η πληροφορία του Ερωτηματολογίου που αφορούσε τη χωρητικότητα των εργαστηριακών χώρων σε θέσεις εργασίας συμπληρώθηκε μερικώς από τα Ιδρύματα είτε από παράλειψη των ίδιων των Ιδρυμάτων είτε διότι η συγκεκριμένη πληροφορία δεν έχει εφαρμογή για όλους τους τύπους εργαστηρίων όπως π.χ κάποια εργαστήρια ανοιχτού χώρου του Γεωπονικού Πανεπιστημίου (Πειραματικοί Αγροί κ.λ.π). Για τα Ιδρύματα που παρουσίασαν σημαντικό έλλειμμα πληροφόρησης στη χωρητικότητα των εργαστηριακών χώρων σε θέσεις εργασίας (της τάξης πάνω από 35% των εργαστηρίων που δηλώθηκαν), δεν κατέστη δυνατός ο ανωτέρω υπολογισμός της επάρκειας των εργαστηριακών χώρων, κυρίως για λόγους αξιοπιστίας των δεδομένων. Κατά συνέπεια σε 12 το πλήθος Ιδρύματα, που παρουσίασαν το ανωτέρω έλλειμμα πληροφόρησης και παρουσιάζονται στον πίνακα που ακολουθεί, δεν εκτιμήθηκε ο ανωτέρω δείκτης επάρκειας. Για τα υπόλοιπα Ιδρύματα, στο βαθμό που υπήρχαν διαθέσιμες και οι υπόλοιπες χρήσιμες για τους υπολογισμούς πληροφορίες, εκτιμήθηκε ο ανωτέρω δείκτης συνυπολογίζοντας μόνο τα εργαστήρια για τα οποία ήταν διαθέσιμη η σχετική πληροφορία και κατ' επέκταση μόνο τις ώρες εργαστηριακών μαθημάτων του Προγράμματος Σπουδών που αντιστοιχούν στα εργαστήρια αυτά.

Πίνακας 2.3-1: Ιδρύματα που παρουσίασαν σημαντικό έλλειμμα πληροφόρησης στη χωρητικότητα των εργαστηριακών χώρων σε θέσεις εργασίας (της τάξης πάνω από 35% των εργαστηρίων που δηλώθηκαν)

A/A	ΙΔΡΥΜΑ	Αριθμός Εργαστηρίων	Δεν Αναγράφονται Πληροφορίες	Ποσοστό
1.	ΑΝΩΤΑΤΗ ΣΧΟΛΗ ΚΑΛΩΝ ΤΕΧΝΩΝ	28	28	100%
2.	ΑΡΙΣΤΟΤΕΛΕΙΟ ΠΑΝΕΠΙΣΤΗΜΙΟ ΘΕΣΣΑΛΟΝΙΚΗΣ	1213	854	70%
3.	ΓΕΩΠΟΝΙΚΟ ΠΑΝΕΠΙΣΤΗΜΙΟ ΑΘΗΝΑΣ	114	58	51%
4.	ΔΗΜΟΚΡΙΤΕΙΟ ΘΡΑΚΗΣ	175	76	43%
5.	ΕΘΝΙΚΟ ΜΕΤΣΟΒΙΟ ΠΟΛΥΤΕΧΝΕΙΟ	478	430	90%
6.	ΠΑΝΕΠΙΣΤΗΜΙΟ ΔΥΤΙΚΗΣ ΕΛΛΑΔΟΣ	22	11	50%
7.	ΠΑΝΕΠΙΣΤΗΜΙΟ ΔΥΤΙΚΗΣ ΜΑΚΕΔΟΝΙΑΣ	50	34	68%
8.	ΠΑΝΕΠΙΣΤΗΜΙΟ ΘΕΣΣΑΛΙΑΣ	306	196	64%
9.	ΠΑΝΕΠΙΣΤΗΜΙΟ ΙΩΑΝΝΙΝΩΝ	223	102	46%
10.	ΠΑΝΕΠΙΣΤΗΜΙΟ ΚΡΗΤΗΣ	460	316	69%
11.	ΠΟΛΥΤΕΧΝΕΙΟ ΚΡΗΤΗΣ	39	21	54%
12.	ΤΕΙ ΚΡΗΤΗΣ	238	94	39%

2.3.3 Επάρκεια Χώρων Βιβλιοθηκών

Η επάρκεια των χώρων Βιβλιοθηκών εκτιμήθηκε με τη χρήση του δείκτη **P48: Διαθέσιμος κατά κεφαλή χώρος Βιβλιοθήκης σε m²** της Μονάδας Ολικής Ποιότητας Ακαδημαϊκών Βιβλιοθηκών (ΜΟΠΑΒ), η οποία δημοσιεύει ετησίως Εκθέσεις Στατιστικών Στοιχείων των Ελληνικών Ακαδημαϊκών Βιβλιοθηκών με βάση το έγγραφο [Στατιστικά Στοιχεία και Καθιερωμένοι Δείκτες Αξιολόγησης Ακαδημαϊκών Βιβλιοθηκών](#)⁹.

⁹ Το έγγραφο αποφασίστηκε στη [συνάντηση](#) των εκπροσώπων των Βιβλιοθηκών των ΑΕΙ και ΤΕΙ της Ελλάδας στο Πανεπιστήμιο Ιωαννίνων στις 27 Απριλίου 2001

Ο ανωτέρω δείκτης ορίζεται στη σελ. 29 του εγγράφου ως ακολούθως:

Δείκτης: P48: Διαθέσιμος κατά κεφαλή χώρος Βιβλιοθήκης σε m^2

Ορισμός: Ο διαθέσιμος χώρος της Βιβλιοθήκης σε m^2 που αντιστοιχεί σε κάθε μέλος του συνολικού πληθυσμού του Ιδρύματος/ Σχολής / Τμήματος που εξυπηρετεί η Βιβλιοθήκη

Σκοπός: Ο συγκεκριμένος δείκτης μας δίνει στοιχεία για την επάρκεια και διαθεσιμότητα των διαθέσιμων, για τους χρήστες, χώρων της Βιβλιοθήκης

Μέθοδος Υπολογισμού: D21/D1

Όσο μεγαλύτερη τιμή λαμβάνει ο δείκτης, τόσο περισσότερος χώρος εννοείται ότι αντιστοιχεί στους χρήστες της Βιβλιοθήκης

D21 = Συνολικό εμβαδόν της Βιβλιοθήκης σε m^2 = Το συνολικό εμβαδόν όλων των χώρων της Βιβλιοθήκης σε τετραγωνικά μέτρα¹⁰

D1 = Συνολικός πληθυσμός Ιδρύματος/Σχολής/Τμήματος που εξυπηρετεί η Βιβλιοθήκη = αριθμός των ενεργών μελών της Ακαδημαϊκής κοινότητας που υπολογίζεται ως¹¹:

Συνολικός Πληθυσμός (D1) = Μέλη ΔΕΠ + Επιστημονικοί Συνεργάτες και λοιπό Ερευνητικό Προσωπικό +Μεταπτυχιακοί Φοιτητές + Προπτυχιακοί φοιτητές (ενεργοί)

Για τις ανάγκες της παρούσας μελέτης, ως στατιστικό στοιχείο D21 (συνολικό εμβαδόν της Βιβλιοθήκης σε m^2) έχει θεωρηθεί το εμβαδόν της Βιβλιοθήκης που έχει δηλωθεί στο συμπληρωμένο Ερωτηματολόγιο του Ιδρύματος.

Επίσης, για τις ίδιες ανάγκες, το στατιστικό στοιχείο D1 (αριθμός ενεργών μελών της Ακαδημαϊκής κοινότητας) έχει ληφθεί από την Ετήσια Έκθεση Στατιστικών Στοιχείων των Ελληνικών Ακαδημαϊκών Βιβλιοθηκών, έτους 2011 για όσα ΑΕΙ και ΤΕΙ της χώρας περιλαμβάνονται σ' αυτήν, όπως φαίνεται και στον Πίνακα που ακολουθεί. Για τα υπόλοιπα ΑΕΙ και ΤΕΙ, για τα οποία δεν υπήρχαν διαθέσιμα στοιχεία στην Ετήσια Έκθεση 2011, το στατιστικό στοιχείο D1 έχει θεωρηθεί ίσο με το πλήθος των ενεργών φοιτητών του Ιδρύματος προσαυξημένο κατά 18%, προκειμένου να συνυπολογιστούν τόσο το πλήθος των μελών ΔΕΠ (+Επιστημονικοί συνεργάτες + λοιπό Ερευνητικό προσωπικό), όσο και το πλήθος των μεταπτυχιακών φοιτητών.

Πίνακας 2.3-2: Πληθυσμός Ιδρύματος/ Σχολής/ Τμήματος που εξυπηρετεί η βιβλιοθήκη¹²

ΣΤΑΤΙΣΤΙΚΑ ΣΤΟΙΧΕΙΑ ΑΚΑΔΗΜΑΪΚΩΝ ΒΙΒΛΙΟΘΗΚΩΝ				
ΠΛΗΘΥΣΜΟΣ ΙΔΡΥΜΑΤΟΣ/ΣΧΟΛΗΣ/ΤΜΗΜΑΤΟΣ ΠΟΥ ΕΞΥΠΗΡΕΤΕΙ Η ΒΙΒΛΙΟΘΗΚΗ				
	Συνολικός πληθυσμός Ιδρύματος	Συνολικός πληθυσμός ΔΕΠ	Συνολικός πληθυσμός μεταπτυχιακών φοιτητών	Συνολικός αριθμός εγγεγραμμένων χρηστών
ΙΔΡΥΜΑ	D1	D1.1	D1.3	D2.1
ΑΣΚΤ	1.523	74	40	1.600
ΑΠΘ	79.466	2.325	9.905	41.930
ΓΕΩΠΟΝΙΚΟ	5.639	242	373	4.229
ΔΠΘ	23.430	671	3.650	12.390
ΔΙΕΘΝΕΣ ΕΛΛΗΝΙΚΟ ΠΑΝΕΠΙΣΤΗΜΙΟ	287	100	187	470
ΕΚΠΑ	81.063	1.336	9.088	11.169
ΕΜΠ	15.289	689	3.600	15.149

¹⁰ Ορίζεται στη σελ. 15 του εγγράφου

¹¹ Ορίζεται στη σελ. 9 του εγγράφου

¹² Πηγή: Ετήσια Έκθεση Στατιστικών Στοιχείων των Ελληνικών Ακαδημαϊκών Βιβλιοθηκών, έτους 2011, ΜΟΠΑΒ

ΣΤΑΤΙΣΤΙΚΑ ΣΤΟΙΧΕΙΑ ΑΚΑΔΗΜΑΪΚΩΝ ΒΙΒΛΙΟΘΗΚΩΝ				
ΠΛΗΘΥΣΜΟΣ ΙΔΡΥΜΑΤΟΣ/ΣΧΟΛΗΣ/ΤΜΗΜΑΤΟΣ ΠΟΥ ΕΞΥΠΗΡΕΤΕΙ Η ΒΙΒΛΙΟΘΗΚΗ				
	Συνολικός πληθυσμός Ιδρύματος	Συνολικός πληθυσμός ΔΕΠ	Συνολικός πληθυσμός μεταπτυχιακών φοιτητών	Συνολικός αριθμός εγγεγραμμένων χρηστών
ΕΑΠ	28.132	42	10.268	64.423
ΙΟΝΙΟ	4.324	159	779	5.433
ΟΙΚΟΝΟΜΙΚΟ	19.729	272	2.030	12.903
ΠΑΝΕΠΙΣΤΗΜΙΟ ΑΙΓΑΙΟΥ	13.347	429	1.978	9.943
ΠΑΝΕΠΙΣΤΗΜΙΟ ΔΥΤΙΚΗΣ ΜΑΚΕΔΟΝΙΑΣ	3.387	85	302	3.000
ΠΑΝΕΠΙΣΤΗΜΙΟ ΘΕΣΣΑΛΙΑΣ	11.314	470	2.428	20.677
ΠΑΝΕΠΙΣΤΗΜΙΟ ΙΩΑΝΝΙΝΩΝ	17.975	677	1.675	12.699
ΠΑΝΕΠΙΣΤΗΜΙΟ ΚΡΗΤΗΣ	17.239	507	2.517	16.237
ΠΑΝΕΠΙΣΤΗΜΙΟ ΜΑΚΕΔΟΝΙΑΣ	17.022	362	1.568	10.797
ΠΑΝΕΠΙΣΤΗΜΙΟ ΠΑΤΡΩΝ	na	735	na	25.033
ΠΑΝΕΠΙΣΤΗΜΙΟ ΠΕΙΡΑΙΩΣ	22.645	3697	3.914	22.808
ΠΑΝΕΠΙΣΤΗΜΙΟ ΣΤΕΡΕΑΣ ΕΛΛΑΔΑΣ	362	19	12	312
ΠΑΝΤΕΙΟ	20.467	282	2.372	18.014
ΠΟΛΥΤΕΧΝΕΙΟ ΚΡΗΤΗΣ	3.832	378	537	6.958
ΧΑΡΟΚΟΠΕΙΟ	2.095	100	537	1.797
ΣΥΝΟΛΟ ΑΕΙ:	388.567	10.351	57.760	317.971
ΔΙΑΜΕΣΟΣ:	2.862	471	2.750	14.453
ΜΕΓΙΣΤΗ ΤΙΜΗ:	81.063	2.325	10.268	64.423
ΕΛΑΧΙΣΤΗ ΤΙΜΗ:	287	19	12	312
ΙΔΡΥΜΑ	D1	D1.1	D1.3	D2.1
ΤΕΙ ΑΘΗΝΩΝ	28.059	1.572	487	5.547
ΤΕΙ ΔΥΤΙΚΗΣ ΜΑΚΕΔΟΝΙΑΣ	23.461	609	163	23.825
ΤΕΙ ΗΠΕΙΡΟΥ	12.45	440	0	16.543
ΤΕΙ ΘΕΣΣΑΛΟΝΙΚΗΣ	21.626	435	44	11.700
ΤΕΙ ΙΟΝΙΩΝ ΝΗΣΩΝ	na	40	na	na
ΤΕΙ ΚΑΒΑΛΑΣ	16.060	145	53	3.508
ΤΕΙ ΚΑΛΑΜΑΤΑΣ	na	300	na	6.000
ΤΕΙ ΚΡΗΤΗΣ	18.290	607	109	8.100
ΤΕΙ ΛΑΜΙΑΣ	5.115	15	100	5.000
ΤΕΙ ΛΑΡΙΣΑΣ	na	na	na	12.941
ΤΕΙ ΜΕΣΟΛΟΓΓΙΟΥ	na	370	na	4.600
ΤΕΙ ΠΑΤΡΑΣ	18.552	552	0	11.000
ΤΕΙ ΠΕΙΡΑΙΩΣ	29.717	990	664	638
ΤΕΙ ΣΕΡΡΩΝ	12.450	459	57	8.372
ΤΕΙ ΧΑΛΚΙΔΑΣ	na	60	na	631
ΣΥΝΟΛΟ ΤΕΙ:	185.735	6.594	1.677	118.405
ΔΙΑΜΕΣΟΣ:	18.574	471	168	8.458
ΜΕΓΙΣΤΗ ΤΙΜΗ:	29.717	1.572	664	23.825
ΕΛΑΧΙΣΤΗ ΤΙΜΗ:	5.115	15	0	631

2.3.4 Επάρκεια Λοιπών Χώρων

Η επάρκεια των υπολοίπων κατηγοριών κτιριακών υποδομών, όπως τα Γραφεία Καθηγητών, οι Χώροι Διοίκησης και οι Λοιπές Εγκαταστάσεις (χώροι διαμονής και εστίασης, χώροι πρόνοιας, χώροι αθλητικών-πολιτιστικών & άλλων δραστηριοτήτων κ.λ.π), εκτιμήθηκε με τη χρήση παρόμοιου με τις Βιβλιοθήκες δείκτη που ορίστηκε ως ο **διαθέσιμος κατά κεφαλή ενεργών φοιτητών χώρος σε m²**. Έτσι, π.χ για τους Χώρους Διοίκησης εκτιμήθηκε ο διαθέσιμος κατά κεφαλή ενεργών φοιτητών χώρος διοίκησης σε m² που υπολογίστηκε ως **το πηλίκο του συνολικού εμβαδού χώρων διοίκησης του Ιδρύματος** (στοιχείο που συμπληρώθηκε στο Ερωτηματολόγιο) **ως προς το σύνολο των ενεργών φοιτητών του Ιδρύματος**.

2.4 Στατιστική Επεξεργασία και εξαγωγή συνθετικών συμπερασμάτων για το σύνολο των Ιδρυμάτων

Στο τελευταίο κεφάλαιο της παρούσας μελέτης λαμβάνει χώρα στατιστική επεξεργασία και εξαγωγή συνθετικών συμπερασμάτων για το σύνολο των Ιδρυμάτων αναφορικά με τις επί μέρους κατηγορίες που αναλύθηκαν παραπάνω. Πιο συγκεκριμένα, σχετικά με:

- το Ιδιοκτησιακό Καθεστώς/ τη Γεωγραφική Κατανομή/ τις Λοιπές Εκτάσεις

παρουσιάζεται συγκεντρωτικό γράφημα της κατανομής των εγκαταστάσεων ανά Ίδρυμα και ανά τύπο Ιδιοκτησιακού Καθεστώτος (ιδιόκτητα, παραχωρημένα, μισθωμένα), συγκεντρωτικός πίνακας του ποσοστού γεωγραφικής κατανομής των εγκαταστάσεων των Ιδρυμάτων και αντίστοιχο ιστόγραμμα κατανομής συχνοτήτων και αθροιστικών συχνοτήτων και συγκεντρωτικός πίνακας των λοιπών εκτάσεων των Ιδρυμάτων και αντίστοιχο ιστόγραμμα κατανομής συχνοτήτων και αθροιστικών συχνοτήτων

- το Χρόνο Κτήσης/ την Ηλικία/ την Ανακατασκευή

παρουσιάζεται συγκεντρωτικό γράφημα της κατανομής των εγκαταστάσεων ανά Ίδρυμα και έτος κτήσης, συγκεντρωτικό γράφημα της κατανομής των εγκαταστάσεων ανά Ίδρυμα και ηλικία εγκαταστάσεων και συγκεντρωτικό γράφημα της κατανομής των εγκαταστάσεων ανά Ίδρυμα και περίοδο ανακατασκευής των εγκαταστάσεων του (όπου υπήρχε διαθέσιμη η πληροφορία)

- τον Τρόπο Χρηματοδότησης/ τις Αποσβέσεις

παρουσιάζεται συγκεντρωτικά γραφήματα της κατανομής του Τρόπου Χρηματοδότησης των εγκαταστάσεων (Χορηγία/ Δωρεά, ΚΠΣ/ ΕΣΠΑ, Δημόσιοι Πόροι, Ίδιοι Πόροι) ανά Ίδρυμα (όπου υπήρχε διαθέσιμη πληροφορία) και για το σύνολο των Ιδρυμάτων και συγκεντρωτικό γράφημα της κατανομής των αποσβέσεων των εγκαταστάσεων ανά Ίδρυμα.

- τη Χρήση των Εγκαταστάσεων

παρουσιάζεται συγκεντρωτικά γραφήματα της κατανομής χρήσης των εγκαταστάσεων (Αίθουσες Διδασκαλίας, Χώροι Εργαστηρίων, Χώροι Βιβλιοθηκών, Γραφεία Καθηγητών, Χώροι Διοίκησης, Λοιπές Εγκαταστάσεις) ανά Ίδρυμα και για το σύνολο των Ιδρυμάτων.

- την Επάρκεια και την Αξιοποίηση Αιθουσών Διδασκαλίας και Χώρων Εργαστηρίων

παρουσιάζεται συγκεντρωτικό γράφημα της κατανομής της Αξιοποίησης των αιθουσών διδασκαλίας και των χώρων εργαστηρίων (Πλήρης Λειτουργία, Μερική Λειτουργία, Υπολειτουργία) ανά Ίδρυμα και συγκεντρωτικός πίνακας δεικτών επάρκειας αιθουσών διδασκαλίας και χώρων εργαστηρίων για όλα τα Ιδρύματα καθώς και τα αντίστοιχα ιστογράμματα συχνοτήτων και αθροιστικών συχνοτήτων

- την Επάρκεια των Χώρων Βιβλιοθηκών, των Γραφείων Καθηγητών, των Χώρων Διοίκησης και των Λοιπών Εγκαταστάσεων

παρουσιάζονται συγκεντρωτικοί πίνακες δεικτών επάρκειας Χώρων Βιβλιοθηκών, Γραφείων Καθηγητών, Χώρων Διοίκησης και Λοιπών Εγκαταστάσεων για όλα τα Ιδρύματα. Όσον αφορά τους χώρους Βιβλιοθηκών, τα Γραφεία Καθηγητών και τους Χώρους Διοίκησης παρατίθενται τα αντίστοιχα ιστογράμματα συχνοτήτων και αθροιστικών συχνοτήτων και λαμβάνει χώρα σύγκριση με τη μέση τιμή του δείκτη κάθε κατηγορίας. Σχετικά με τις λοιπές εγκαταστάσεις (χώροι

διαμονής, εστίασης, χώροι πρόνοιας, χώροι αθλητικών, πολιτιστικών και άλλων δραστηριοτήτων κ.λ.π) παρατίθεται πίνακας κατανομής του πλήθους των εγκαταστάσεων σε σχέση με τη μέση τιμή του δείκτη κάθε κατηγορίας.

Για όλα τα ανωτέρω, εξάγονται συνθετικά συμπεράσματα για τη συγκριτική θέση των Ιδρυμάτων μεταξύ τους και για το σύνολο των Ιδρυμάτων.

2.5 Ψηφιακό Εργαλείο Απεικόνισης

Ο Ανάδοχος συγκέντρωσε τα στοιχεία και τις πληροφορίες των συμπληρωμένων ερωτηματολογίων ανά Ίδρυμα σε ειδικό αρχείο Excel (Excel Μετάπτωσης), το οποίο απέστειλε αρμοδίως προκειμένου να επικαιροποιηθεί το ειδικό Γεωπληροφοριακό Σύστημα Αποτύπωσης Ιδρυμάτων Τριτοβάθμιας Εκπαίδευσης του Υπουργείου Παιδείας & Θρησκευμάτων με τα νεώτερα στοιχεία των συγκεντρωθέντων Ερωτηματολογίων. Το Excel Μετάπτωσης περιλαμβάνεται στο συνημμένο CD μαζί με το σύνολο των 39 συγκεντρωθέντων ερωτηματολογίων.

3 ΑΠΟΤΕΛΕΣΜΑΤΑ ΚΑΙ ΣΥΜΠΕΡΑΣΜΑΤΑ ΑΠΟΤΥΠΩΣΗΣ

3.1 Ανωτάτη Σχολή Καλών Τεχνών

3.1.1 Αποτελέσματα

Στο κεφάλαιο αυτό παρουσιάζονται συνοπτικά τα αποτελέσματα της έρευνας για την Ανωτάτη Σχολή Καλών Τεχνών, με βάση συμπληρωμένο ερωτηματολόγιο που παρείχε το Ίδρυμα και περαιτέρω έρευνα μέσω άλλων πηγών:

3.1.1.1 Γενικά Στοιχεία

Στην Ανωτάτη Σχολή Καλών Τεχνών έχουν ιδρυθεί και λειτουργούν **2 Τμήματα** όπως παρουσιάζεται στον Πίνακα που ακολουθεί:

Πίνακας 3.1-1: Σχολές και Τμήματα Πανεπιστημίου

ΣΧΟΛΗ	ΤΜΗΜΑΤΑ	ΕΔΡΑ	ΕΞΑΜΗΝΑ ΦΟΙΤΗΣΗΣ
ΑΣΚΤ	Θεωρίας Ιστορίας της Τέχνης	Αθήνα	10
	Εικαστικών Τεχνών	Αθήνα	10

Σύμφωνα με στοιχεία του Υπουργείου Παιδείας **το πλήθος των εισακτέων φοιτητών** για το ακαδημαϊκό έτος 2012-2013¹, για τα τμήματα του Ιδρύματος παρουσιάζεται στον ακόλουθο πίνακα:

Πίνακας 3.1-2: Πλήθος Εισακτέων

ΤΜΗΜΑΤΑ	ΠΛΗΘΟΣ ΕΙΣΑΚΤΕΩΝ
Θεωρίας Ιστορίας της Τέχνης	40
Εικαστικών Τεχνών	80
ΣΥΝΟΛΟ	120

Με βάση το ανωτέρω σύνολο εισακτέων φοιτητών, τα εξάμηνα φοίτησης και τη μεθοδολογία που παρουσιάζεται στο Κεφάλαιο 2 υπολογίστηκε **το σύνολο ενεργών φοιτητών του Ιδρύματος σε 900**.

3.1.1.2 Κτιριακές Εγκαταστάσεις του Ιδρύματος

Στις Κτιριακές Εγκαταστάσεις του Ιδρύματος περιλαμβάνονται **8 ακίνητα συνολικής δομημένης επιφάνειας 32.788,00m²**, όπως παρουσιάζεται στον πίνακα που ακολουθεί. Στον Πίνακα αυτό, βάσει των απαντήσεων που δόθηκαν από το Ίδρυμα στο Ερωτηματολόγιο², για κάθε κτιριακή εγκατάσταση παρουσιάζεται η τοποθεσία της, η επιφάνεια οικοπέδου και η επιφάνεια κτιρίων, το έτος κτήσης της εγκατάστασης, η ηλικία της, ο χρόνος ή η περίοδος ανακατασκευής / αναβάθμισης των υποδομών, εφ' όσον έχει εφαρμογή, το ιδιοκτησιακό καθεστώς του ακινήτου, ο τρόπος χρηματοδότησης, εφ' όσον πρόκειται για ιδιόκτητα ακίνητα ή ακίνητα που έχουν αναβαθμιστεί / ανακατασκευαστεί και ο χρόνος σύναψης δεσμεύσεων (για μισθωμένα ακίνητα). Επίσης στον ίδιο Πίνακα υπολογίζεται και το % ποσοστό απόσβεσης της κτιριακής εγκατάστασης με βάση το έτος κτήσης ή το έτος ανακατασκευής / αναβάθμισης (όπου έχει εφαρμογή).

Πίνακας 3.1-3: Κτιριακές Εγκαταστάσεις Ιδρύματος

A/A	Σύντομος Τίτλος	Πόλη	Επιφάνεια Οικοπέδου (τ.μ.)	Επιφάνεια Κτιρίων (τ.μ.)	Έτος κτήσης της εγκατάστασης	Ηλικία εγκατάστασης	Περίοδος ανακατασκευής /αναβάθμισης	Τρόπος χρηματοδότησης	Ιδιοκτησιακό Καθεστώς	Χρόνος σύναψης δεσμεύσεων	Ποσοστό Απόσβεσης	Παρατηρήσεις
1.	ΚΕΝΤΡΙΚΟ ΚΤΙΡΙΟ ΑΣΚΤ	ΑΘΗΝΑ	2.760,00	2.814,00	1930	177		ΧΟΡΗΓΙΑ ΙΔΙΩΤΗ	παραχώρηση χρήσης 267/1961		100%	
2.	ΚΤΙΡΙΑΚΟ ΣΥΓΚΡΟΤΗΜΑ ΕΓΚΑΤΑΣΤΑΣΕΩΝ ΑΣΚΤ-ΠΕΙΡΑΙΩΣ 256	ΑΓ. ΙΩΑΝΝΗ ΡΕΝΤΗ	31.412,00	25.039,00	1992,2001,2003	83	1995	ΠΔΕ	Αγορά αρ. συμβ. 73515/23-11-2001,70224/17-10-2003,70224/17-10-2003		90%	ΠΕΡΙΟΔΟΣ ΑΝΑΚΑΤΑΣΚΕΥΗΣ: 1993-1997
3.	ΚΑΛΛΙΤΕΧΝΙΚΟΣ ΣΤΑΘΜΟΣ ΜΗΘΥΜΝΑΣ ΛΕΣΒΟΥ	ΜΗΘΥΜΝΑΣ ΛΕΣΒΟΥ	543,00	419,00	1962	190	1990	ΠΔΕ	Δωρεά από τουριστική οργάνωση Μήθυμνας, αρ. συμβ. 20089/14-03-1962		100%	Περίοδος ανακατασκευής 1985-1995
4.	ΚΑΛΛΙΤΕΧΝΙΚΟΣ ΣΤΑΘΜΟΣ ΡΕΘΥΜΝΟΥ	ΡΕΘΥΜΝΟ	11.000,00	589,00	1968	42	1991	ΠΔΕ	Παραχώρηση από Ελληνικό Δημόσιο με την απόφαση 2967/04-02-1967		100%	Περίοδος ανακατασκευής: 1991
5.	ΚΑΛΛΙΤΕΧΝΙΚΟΣ ΣΤΑΘΜΟΣ ΜΥΚΟΝΟΥ	ΜΥΚΟΝΟ	4.500,00	651,00	1932	30	1986	ΠΔΕ	Αγορά αρ.συμβ. 3793/01-09-1932		100%	Περίοδος ανακατασκευής: 1985-1987
6.	ΚΑΛΛΙΤΕΧΝΙΚΟΣ ΣΤΑΘΜΟΣ ΥΔΡΑΣ	ΥΔΡΑ		1.100,00	1936	180	1989	ΠΔΕ	Αγορά αρ. συμβ. 5890/15-04-1936		100%	Περίοδος ανακατασκευής: 1988-1990
7.	ΚΑΛΛΙΤΕΧΝΙΚΟΣ ΣΤΑΘΜΟΣ ΔΕΛΦΩΝ	ΔΕΛΦΟΙ	9.850,00	1.480,00	1951	62		ΠΔΕ	Αγορά αρ. συμβ. 1761/23-01-1931,1672/23-01-1931,746/20-10-1940,750/21-10-1940,751/21-10-1940,752/21-10-1940		100%	
8.	ΚΑΛΛΙΤΕΧΝΙΚΟΣ ΣΤΑΘΜΟΣ ΡΟΔΟΥ	ΡΟΔΟΣ	485,00	696,00	1947	66		Χορηγία/ Δωρεά	Παραχώρηση αρ.απόφ. Στρατιωτικού Διοικητή Δωδεκανήσου, ΦΕΚ 79/06-11-1947		100%	
ΣΥΝΟΛΟ				32.788,00								

Το **ιδιοκτησιακό καθεστώς³** και η **γεωγραφική κατανομή** των ανωτέρω ακινήτων παρουσιάζεται συνοπτικά στον πίνακα που ακολουθεί:

Πίνακας 3.1-4: Ιδιοκτησιακό καθεστώς και γεωγραφική κατανομή Εγκαταστάσεων Ιδρύματος

Ιδιοκτησιακό Καθεστώς/Θέση	Αθήνα (Επιφάνεια σε m ²)	Λέσβος (Επιφάνεια σε m ²)	Ρέθυμνο (Επιφάνεια σε m ²)	Ύδρα (Επιφάνεια σε m ²)	Μύκονος (Επιφάνεια σε m ²)	Δελφοί (Επιφάνεια σε m ²)	Ρόδος (Επιφάνεια σε m ²)	Σύνολο (Επιφάνεια σε m ²)
Ιδιόκτητα	25.039,00	419,00	0,00	1.100,00	651,00	1.480,00	0,00	28.689,00
Παραχωρημένα για χρήση	2.814,00	0,00	589,00	0,00	0,00	0,00	696,00	4.099,00
ΣΥΝΟΛΟ	27.853,00	419,00	589,00	1.100,00	651,00	1.480,00	696,00	32.788,00

Στον Πίνακα που ακολουθεί παρουσιάζεται ο τρόπος χρηματοδότησης των ιδιόκτητων ακινήτων καθώς και των ακινήτων που έχουν αναβαθμιστεί / ανακατασκευαστεί:

Πίνακας 3.1-5: Τρόπος Χρηματοδότησης Εγκαταστάσεων Ιδρύματος

Τρόπος Χρηματοδότησης	Σύνολο (m ²)	Πλήθος (Αριθμός κτιρίων)
Χορηγία / Δωρεά	4.518,00	4
ΚΠΣ/ ΕΣΠΑ	0,00	0
Δημόσιοι Πόροι (ΠΔΕ)	28.270,00	4
Ίδιοι Πόροι	0,00	0
ΣΥΝΟΛΟ	32.788,00	8

Επιπλέον το Ίδρυμα κατέχει και τις ακόλουθες **λοιπές, κυρίως αδόμητες, εκτάσεις** στις ακόλουθες περιοχές:

Πίνακας 3.1-6: Λοιπές Εκτάσεις Ιδρύματος

Σύντομος Τίτλος	Πόλη	Επιφάνεια (m ²)	Έτος Κτήσης της Εγκατάστασης
Οικόπεδο	Παροικιά Πάρου	16.700,00	1994
Οικόπεδο	Παραμυθιά Θεσπρωτίας	2.894,68	1996
Οικόπεδο	Αμαρούσιον Αττικής	5.508,16	1977
ΣΥΝΟΛΟ		25.102,84	N/A

Η κατανομή της δομημένης επιφάνειας των εγκαταστάσεων του Ιδρύματος σε επιμέρους **χώρους ανάλογα με τη χρήση τους**, με βάση τις γενικές κατηγορίες του Ερωτηματολογίου, παρουσιάζεται στον πίνακα που ακολουθεί:

Πίνακας 3.1-7: Κατανομή Εγκαταστάσεων ανά Τμήμα και ανά Χρήση

Τμήμα	Αίθουσες Διδασκαλίας (m ²)	Αίθουσες Εργαστηρίων (m ²)	Χώροι Βιβλιοθηκών (m ²)	Γραφεία Καθηγητών (m ²)	Χώροι Διοίκησης (m ²)	Λοιπές Εγκαταστάσεις (m ²)	ΣΥΝΟΛΟ
Κοινής Χρήσης Εγκαταστάσεις Ιδρύματος	0,00	0,00	575,00	741,00	1.696,00	8.199,00	11.211,00
Θεωρίας Ιστορίας της Τέχνης	680,00	0,00	0,00	0,00	0,00	0,00	680,00
Εικαστικών Τεχνών	67,00	11.965,00	0,00	0,00	0,00	0,00	12.032,00
ΣΥΝΟΛΟ	747,00	11.965,00	575,00	741,00	1.696,00	8.199,00	23.923,00

3.1.1.3 Αίθουσες Διδασκαλίας – Χώροι Εργαστηρίων

Επιπλέον πληροφορίες για τις Αίθουσες Διδασκαλίας και τους Εργαστηριακούς Χώρους του Ιδρύματος παρουσιάζονται στους πίνακες που ακολουθούν:

Πίνακας 3.1-8: Αίθουσες Διδασκαλίας Ιδρύματος

Τμήμα	Πλήθος	Επιφάνεια (m ²)	Αριθμός Θέσεων	Ώρες Λειτουργίας / εβδομάδα
Θεωρίας Ιστορίας της Τέχνης	04	680,00	180	240
Εικαστικών Τεχνών	01	67,00	60
ΣΥΝΟΛΟ	05	747,00	180	300

Πίνακας 3.1-9: Χώροι Εργαστηρίων Ιδρύματος

Τμήμα	Πλήθος	Επιφάνεια (m ²)	Αριθμός Θέσεων	Ώρες Λειτουργίας / εβδομάδα
Θεωρίας Ιστορίας της Τέχνης	--	0,00	--	--
Εικαστικών Τεχνών	28	11.965,00	--	1.690
ΣΥΝΟΛΟ	28	11.965,00	--	1.690

3.1.1.4 Χώροι Βιβλιοθηκών – Γραφεία Καθηγητών – Χώροι Διοίκησης

Με βάση τις απαντήσεις του Ερωτηματολογίου οι χώροι Βιβλιοθηκών, οι χώροι Διοίκησης και οι χώροι Γραφείων Καθηγητών του Ιδρύματος παρουσιάζονται στους πίνακες που ακολουθούν:

Πίνακας 3.1-10: Χώροι Βιβλιοθηκών Ιδρύματος

A/A	Ονομασία Βιβλιοθήκης	Εγκατάσταση	Επιφάνεια (τ.μ.)
01	ΒΙΒΛΙΟΘΗΚΗ ΑΣΚΤ	ΚΤΙΡΙΑΚΟ ΣΥΓΚΡΟΤΗΜΑ ΕΓΚΑΤΑΣΤΑΣΕΩΝ ΑΣΚΤ-ΠΕΙΡΑΙΩΣ	575,00
ΣΥΝΟΛΟ			575,00

Πίνακας 3.1-11: Γραφεία Καθηγητών Ιδρύματος

A/A	Εγκατάσταση	Επιφάνεια (τ.μ.)
01	ΚΤΙΡΙΑΚΟ ΣΥΓΚΡΟΤΗΜΑ ΕΓΚΑΤΑΣΤΑΣΕΩΝ ΑΣΚΤ-ΠΕΙΡΑΙΩΣ	741,00
ΣΥΝΟΛΟ		741,00

Πίνακας 3.1-12: Χώροι Διοίκησης Ιδρύματος

A/A	Εγκατάσταση	Επιφάνεια (τ.μ.)
01	ΚΤΙΡΙΑΚΟ ΣΥΓΚΡΟΤΗΜΑ ΕΓΚΑΤΑΣΤΑΣΕΩΝ ΑΣΚΤ-ΠΕΙΡΑΙΩΣ	218,00
02	ΚΕΝΤΡΙΚΟ ΚΤΙΡΙΟ ΑΣΚΤ	1.478,00
ΣΥΝΟΛΟ		1.696,00

3.1.1.5 Λοιπές Εγκαταστάσεις.

Οι Λοιπές Εγκαταστάσεις που παρουσιάζονται αναλυτικά στο ερωτηματολόγιο έχουν ομαδοποιηθεί και παρουσιάζονται συνοπτικά με βάση τις ακόλουθες κατηγορίες:

- Χώροι Διαμονής και Εστίασης (Φοιτητικές Εστίες, Εστιατόρια, κ.λ.π)
- Χώροι Πρόνοιας (π.χ. Ιατρεία)
- Χώροι Αθλητικών, Πολιτιστικών και άλλων δραστηριοτήτων (π.χ Λέσχες, Αθλητικές Εγκαταστάσεις κ.τ.λ)
- Χώροι Αναψυχής
- Βοηθητικοί Χώροι (Αποθήκες, Η/Μ Βοηθητικοί Χώροι, Χώροι Στάθμευσης, Αρχείο Ιδρύματος).

Πίνακας 3.1-13: Λοιπές Εγκαταστάσεις Ιδρύματος

Τμήμα	Χώροι Διαμονής - Εστίασης (m ²)	Χώροι Πρόνοιας (m ²)	Χώροι Αθλητικών- Πολιτιστικών & άλλων δραστηριοτήτων (m ²)	Χώροι Αναψυχής (m ²)	Βοηθητικοί Χώροι (m ²)	ΣΥΝΟΛΟ (m ²)
Όλα τα Τμήματα	0,00	0,00	8.199,00	0,00	0,00	8.199,00
ΣΥΝΟΛΟ	0,00	0,00	8.199,00	0,00	0,00	8.199,00

3.1.1.6 Επενδυτικά Σχέδια

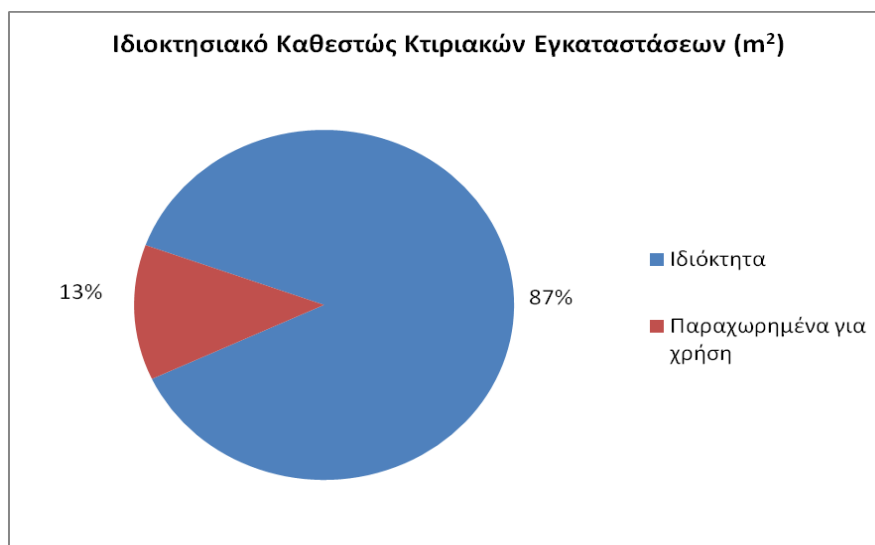
Το Ίδρυμα δεν παρέχει στοιχεία για επενδυτικά σχέδια.

3.1.2 Συμπεράσματα

Στο κεφάλαιο αυτό παρουσιάζονται συνοπτικά τα συμπεράσματα που προέκυψαν από την επεξεργασία των συγκεντρωθέντων πληροφοριακών στοιχείων (τόσο μέσω του συμπληρωμένου ερωτηματολογίου, όσο και από τις λοιπές πηγές):

3.1.2.1 Ιδιοκτησιακό καθεστώς / Γεωγραφική κατανομή των Κτιριακών Εγκαταστάσεων

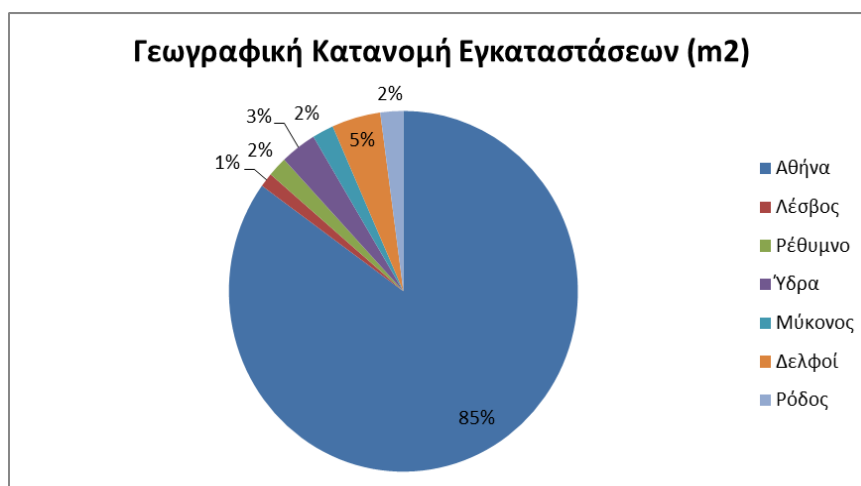
Ως προς το Ιδιοκτησιακό καθεστώς των Κτιριακών Εγκαταστάσεων του Ιδρύματος προκύπτει η ακόλουθη κατανομή: m²



Γράφημα 3.1-1: Ιδιοκτησιακό καθεστώς κτιριακών εγκαταστάσεων

Όπως προκύπτει από το ανωτέρω γράφημα, το 87% της συνολικής χρησιμοποιούμενης δομημένης επιφάνειας (m²) των εγκαταστάσεων είναι ιδιόκτητα, ενώ το 13% είναι παραχωρημένα για χρήση μόνιμα.

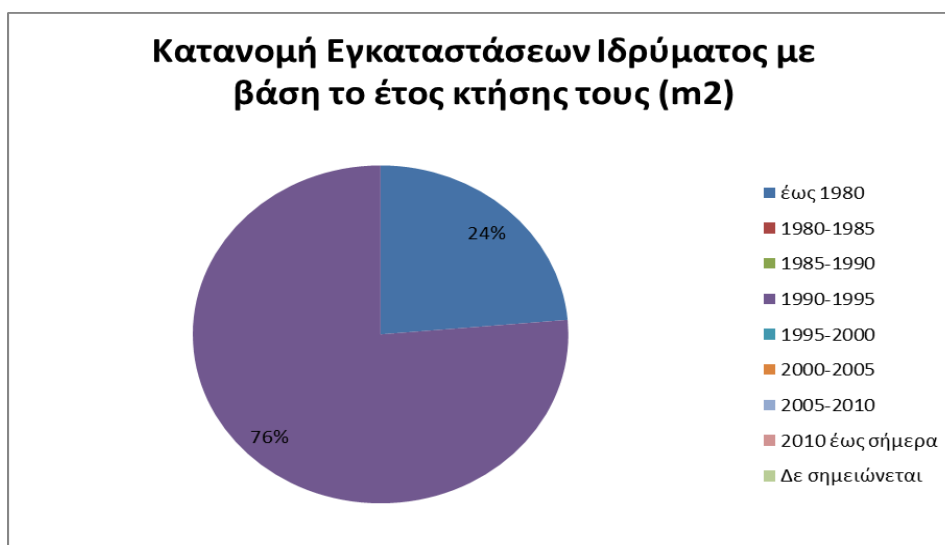
Ως προς τη γεωγραφική κατανομή των Κτιριακών Εγκαταστάσεων, το Ίδρυμα είναι **γεωγραφικά διασπαρμένο σε 7 πόλεις**, όπως καταδεικνύεται και στο κατώτερο διάγραμμα, με τον κύριο όγκο των εγκαταστάσεων του Ιδρύματος να βρίσκεται στην Αθήνα (85%), ενώ στις υπόλοιπες περιοχές βρίσκεται το 15% (αφορά κυρίως Εκθεσιακούς χώρους και Καλλιτεχνικούς Σταθμούς).



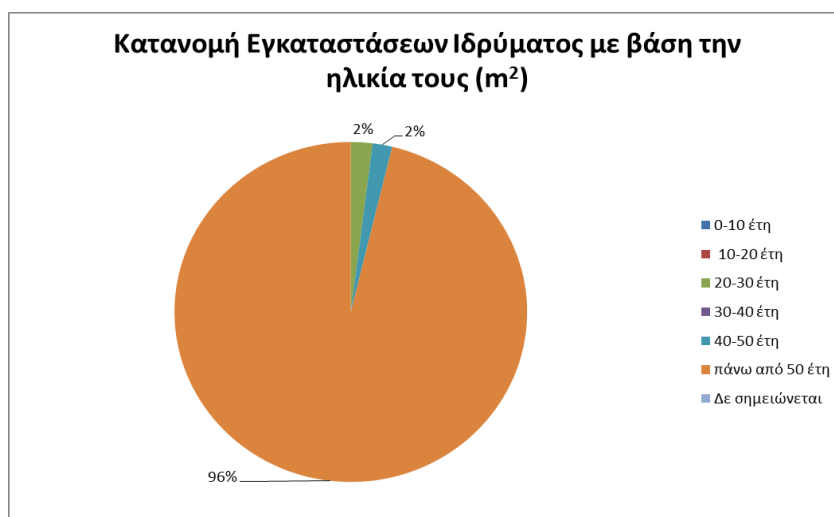
Γράφημα 3.1-2: Γεωγραφική Κατανομή Εγκαταστάσεων

3.1.2.2 Χρόνος Κτήσης / Ηλικία /Ανακατασκευή Εγκαταστάσεων

Με βάση τα στοιχεία του Κεφαλαίου 3.1.1.2 η κατανομή των εγκαταστάσεων του Ιδρύματος με βάση το έτος κτήσης τους και την ηλικία τους παρουσιάζεται στα ακόλουθα γραφήματα:



Γράφημα 3.1-3: Κατανομή εγκαταστάσεων με βάση το έτος κτήσης τους



Γράφημα 3.1-4: Κατανομή Εγκαταστάσεων Ιδρύματος με βάση την ηλικία τους

Ένα ποσοστό της τάξης του **84,78 %** της συνολικής δομημένης επιφάνειας των ακινήτων **έχει αναβαθμιστεί / ανακαινισθεί**. Το σύνολο των αναβαθμίσεων έχει υλοποιηθεί μέχρι το έτος 2000.

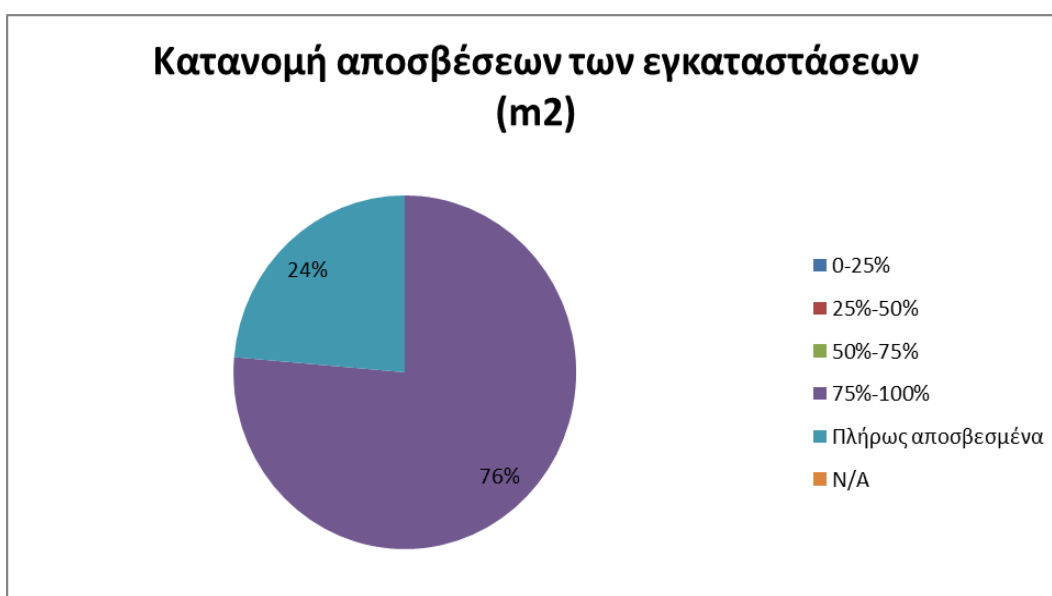
3.1.2.3 Τρόπος Χρηματοδότησης / Αποσβέσεις Εγκαταστάσεων

Στο Γράφημα που ακολουθεί παρουσιάζεται ο **τρόπος χρηματοδότησης** των ιδιόκτητων ακινήτων καθώς και των ακινήτων που έχουν αναβαθμιστεί / ανακατασκευαστεί, με βάση τα στοιχεία του Κεφαλαίου 3.1.1.2:



Γράφημα 3.1-5: Τρόπος χρηματοδότησης εγκαταστάσεων

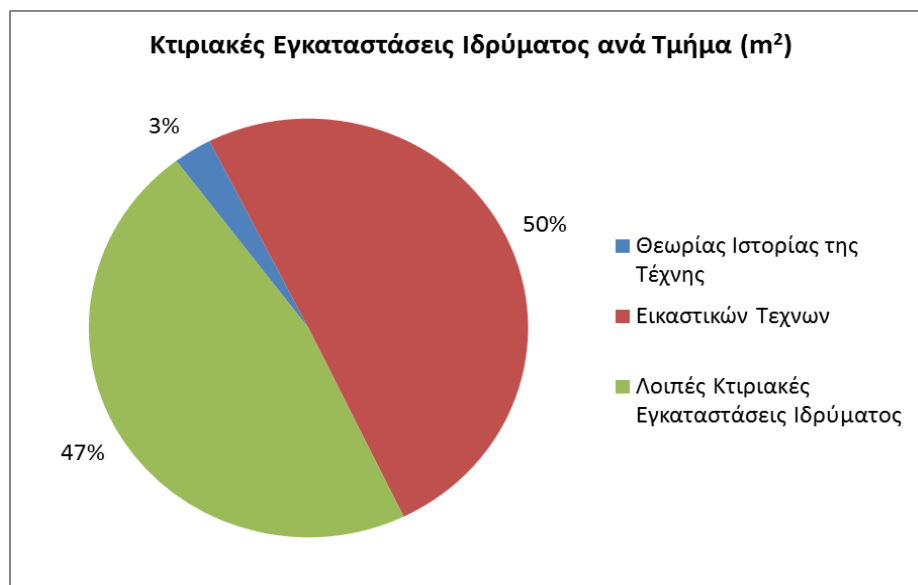
Στο Γράφημα που ακολουθεί παρουσιάζεται η **κατανομή των αποσβέσεων** των εγκαταστάσεων για τα ιδιόκτητα ακίνητα καθώς και τα ακίνητα που έχουν αναβαθμιστεί / ανακατασκευαστεί, με βάση τα στοιχεία του Κεφαλαίου 3.1.1.2:



Γράφημα 3.1-6: Κατανομή αποσβέσεων των εγκαταστάσεων

3.1.2.4 Κατανομή των Κτιριακών Εγκαταστάσεων ανά Τμήμα

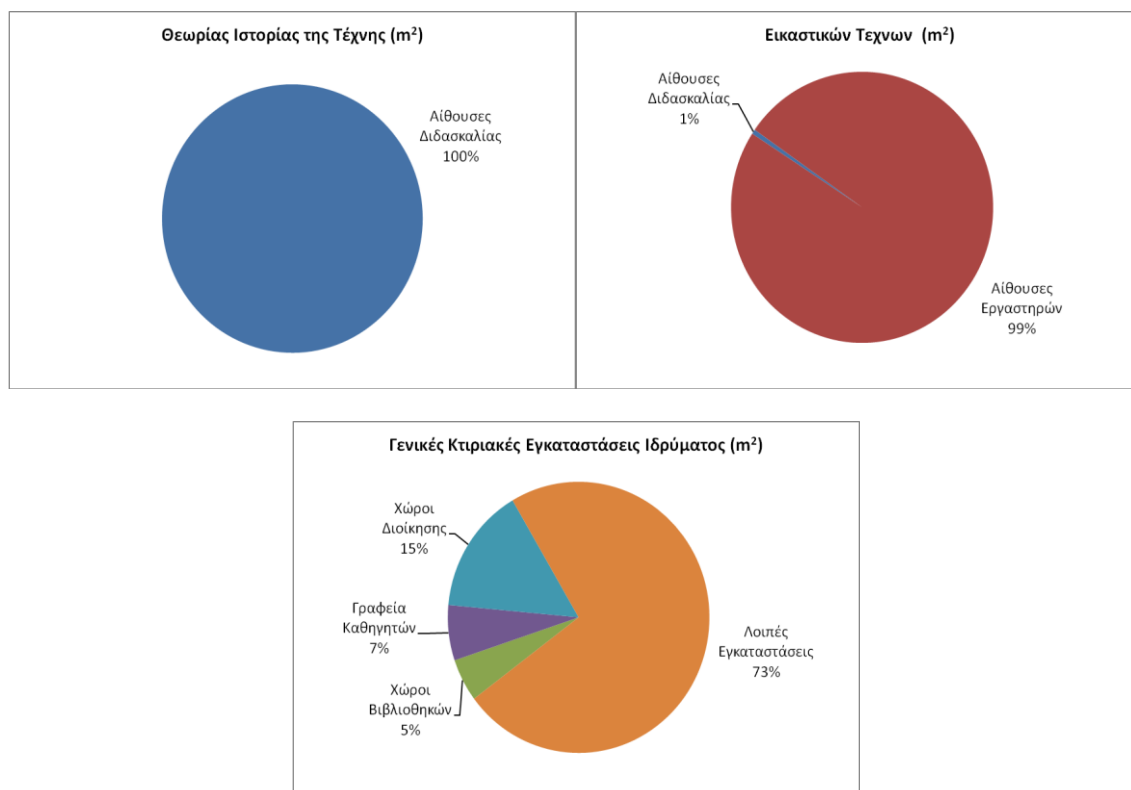
Η κατανομή των κτιριακών Εγκαταστάσεων ανά Τμήμα παρουσιάζεται στο γράφημα που ακολουθεί:



Γράφημα 3.1-7: Κατανομή Κτιριακών Εγκαταστάσεων Ιδρύματος ανά Τμήμα

Όπως προκύπτει από το παραπάνω διάγραμμα οι λοιπές κτιριακές εγκαταστάσεις (καλλιτεχνικοί σταθμοί) παρουσιάζουν ποσοστό 47% του συνόλου των κτιριακών εγκαταστάσεων.

Στα διαγράμματα που ακολουθούν παρουσιάζεται για κάθε Τμήμα η κατανομή των κτιριακών υποδομών ανάλογα με τη χρήση των χώρων.



Γράφημα 3.1-8: Κατανομή Εγκαταστάσεων ανά χρήση και Τμήμα

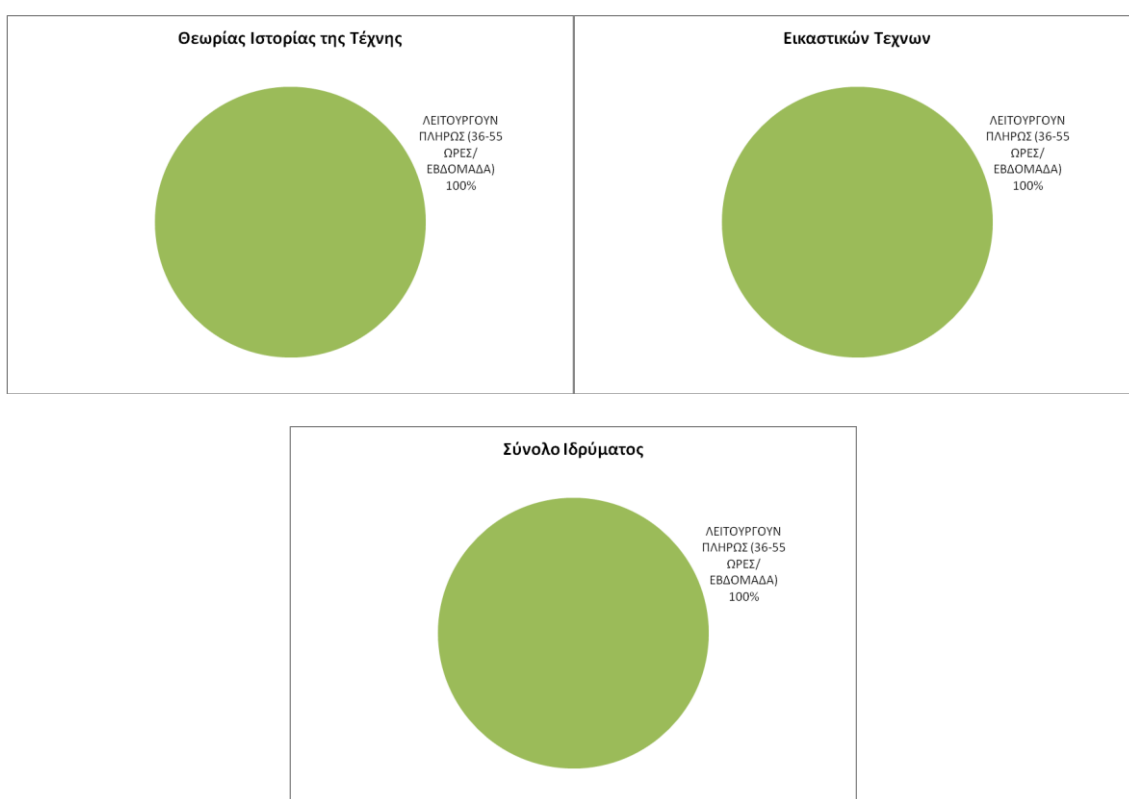
Όπως προκύπτει από τα ανωτέρω διαγράμματα, στους εργαστηριακούς χώρους της Σχολής «Εικαστικών Τεχνών», γίνεται και η διδασκαλία των μαθημάτων, γι' αυτό και κατέχει υψηλό ποσοστό σε σχέση με τις αίθουσες διδασκαλίας (99%), ενώ στη Σχολή «Θεωρία Ιστορίας και Τέχνης» οι αίθουσες διδασκαλίας καλύπτουν το 100% των κτιριακών υποδομών της σχολής.

3.1.2.5 Αξιοποίηση Αιθουσών Διδασκαλίας

Στα διαγράμματα που ακολουθούν παρουσιάζεται για κάθε Τμήμα του Ιδρύματος και για το σύνολο του Ιδρύματος ο βαθμός αξιοποίησης των Αιθουσών Διδασκαλίας του Τμήματος / Ιδρύματος με βάση τις απαντήσεις που δόθηκαν στο Ερωτηματολόγιο και τη μεθοδολογία που παρουσιάστηκε στο Κεφάλαιο 2. Διακρίνονται 3 διαβαθμίσεις αξιοποίησης, ως ακολούθως :

- ✓ Πλήρης Λειτουργία (Αίθουσες που λειτουργούν από 36-55 Ώρες εβδομαδιαίως)
- ✓ Μερική Λειτουργία (Αίθουσες που λειτουργούν από 16-35 Ώρες εβδομαδιαίως)
- ✓ Υπολειτουργία (Αίθουσες που λειτουργούν μέχρι και 15 Ώρες εβδομαδιαίως)

Τα διαγράμματα που ακολουθούν έχουν γίνει με βάση το πλήθος αιθουσών.



Γράφημα 3.1-9: Αξιοποίηση Αιθουσών Διδασκαλίας ανά Τμήμα και για το σύνολο του Ιδρύματος

Όπως διακρίνουμε και από τα ανωτέρω διαγράμματα στα Τμήματα «Εικαστικών Τεχνών» και «Θεωρίας Ιστορίας και Τέχνης» όλες οι Αίθουσες λειτουργούν πλήρως (100%).

Στο σύνολο του Ιδρύματος όλες οι Αίθουσες λειτουργούν πλήρως.

3.1.2.6 Επάρκεια Αιθουσών Διδασκαλίας

Με βάση τη μεθοδολογία που παρουσιάστηκε στο Κεφάλαιο 2, υπολογίστηκε ο σχετικός δείκτης επάρκειας αιθουσών διδασκαλίας, όπως παρουσιάζεται στον πίνακα που ακολουθεί.

Πίνακας 3.1-14: Υπολογισμός Δείκτη Επάρκειας Αιθουσών Διδασκαλίας

ΑΝΩΤΑΤΗ ΣΧΟΛΗ ΚΑΛΩΝ ΤΕΧΝΩΝ				
ΣΥΝΟΛΙΚΕΣ ΑΠΑΙΤΟΥΜΕΝΕΣ ΦΟΙΤΗΤΩΡΕΣ ΜΕ ΒΑΣΗ ΤΟ ΠΡΟΓΡΑΜΜΑ ΣΠΟΥΔΩΝ ΤΜΗΜΑΤΩΝ				
Τμήμα	Συνολικές ώρες Προγράμματος Σπουδών /Εβδομάδα	Αριθμός Ενεργών Φοιτητών/ έτος	Συνολικός Αριθμός Φοιτητωρών Τμήματος (ώρες/εβδομάδα)	Γενικό Σύνολο Φοιτητωρών Σχολής (ώρες/εβδομάδα) (1)
Θεωρίας Ιστορίας της τέχνης	94	60	5.640	11.400
Εικαστικών τεχνων	48	120	5.760	
ΔΥΝΑΜΙΚΟΤΗΤΑ ΑΙΘΟΥΣΩΝ ΜΕ ΒΑΣΗ ΤΙΣ ΑΠΑΝΤΗΣΕΙΣ ΤΟΥ ΕΡΩΤΗΜΑΤΟΛΟΓΙΟΥ				
Τμήμα	Ώρες Λειτουργίας / εβδομάδα	Αριθμός Θέσεων Φοιτητών για όλες τις Αίθουσες	Δυναμικότητα Τμήματος (ώρες/εβδομάδα)	Δυναμικότητα Σχολής (ώρες/εβδομάδα) (2)
Θεωρίας Ιστορίας της τέχνης	55	260	14.300	29.700
Εικαστικών τεχνων		280	15.400	
Δείκτης Επάρκειας Αιθουσών Ιδρύματος [(2)/(1)]	2,61			

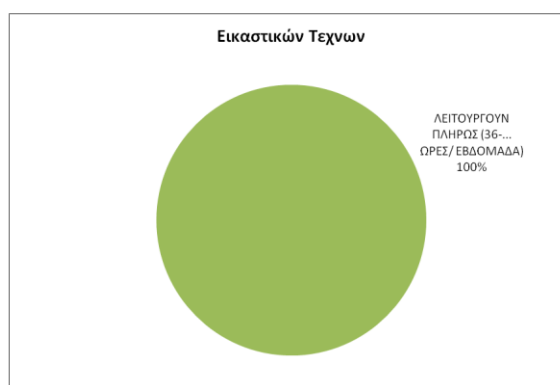
Κατά συνέπεια, η Ανωτάτη σχολή Καλών Τεχνών εκτιμάται ότι διαθέτει σημαντική επάρκεια αιθουσών διδασκαλίας.

3.1.2.7 Αξιοποίηση Εργαστηριακών Χώρων

Στην ΑΣΚΤ οι Εργαστηριακοί χώροι ανήκουν αποκλειστικά στο Τμήμα Εικαστικών Τεχνών. Στο διάγραμμα που ακολουθεί παρουσιάζεται για το ανωτέρω Τμήμα ο βαθμός αξιοποίησης των Εργαστηριακών χώρων του με βάση τις απαντήσεις που δόθηκαν στο Ερωτηματολόγιο και τη μεθοδολογία που παρουσιάστηκε στο Κεφάλαιο 2. Διακρίνονται 3 διαβαθμίσεις αξιοποίησης, ως ακολούθως :

- ✓ Πλήρης Λειτουργία (Εργαστήρια που λειτουργούν περισσότερο από 36 Ώρες εβδομαδιαίως)
- ✓ Μερική Λειτουργία (Εργαστήρια που λειτουργούν από 16-35 Ώρες εβδομαδιαίως)
- ✓ Υπολειτουργία (Εργαστήρια που λειτουργούν μέχρι και 15 Ώρες εβδομαδιαίως)

Το διάγραμμα που ακολουθεί έχει γίνει με βάση το πλήθος των εργαστηρίων.



Γράφημα 3.1-10: Αξιοποίηση Χώρων Εργαστηρίων για το Τμήμα Εικαστικών Τεχνών

Όπως φαίνεται και από το ανωτέρω διάγραμμα στο Τμήμα «Εικαστικών Τεχνών» όλα τα εργαστήρια λειτουργούν πλήρως (100%).

Στο σύνολο του Ιδρύματος η αξιοποίηση των εργαστηριακών χώρων ταυτίζεται με την αντίστοιχη του Τμήματος Εικαστικών Τεχνών (100%)

3.1.2.8 Επάρκεια Χώρων Εργαστηρίων

Το Ίδρυμα δεν παρέχει πληροφορίες αναφορικά με τη χωρητικότητα σε θέσεις εργασίας των εργαστηριακών χώρων. Κατά συνέπεια δεν κατέστη δυνατή η εκτίμηση της επάρκειας των εργαστηριακών χώρων.

3.1.2.9 Επάρκεια Χώρων Βιβλιοθηκών, Διοίκησης, Γραφείων Καθηγητών και Λοιπών εγκαταστάσεων

Με βάση τη μεθοδολογία που παρουσιάστηκε στο Κεφάλαιο 2, υπολογίστηκε ο σχετικός δείκτης επάρκειας των χώρων Βιβλιοθηκών, Διοίκησης, Γραφείων Καθηγητών και Λοιπών εγκαταστάσεων, όπως παρουσιάζεται στον πίνακα που ακολουθεί.

Πίνακας 3.1-15: Επάρκεια Χώρων Βιβλιοθηκών, Γραφείων, Χώρων Διοίκησης και Λοιπών χώρων

Χώροι Ιδρύματος	Έκταση m ²	Πληθυσμός ⁴	Δείκτης Επάρκειας (κατά κεφαλή m ²)
Χώροι Βιβλιοθηκών	575,00	1.523	0,38
Γραφεία Καθηγητών	741,00	900	0,82
Χώροι Διοίκησης	1.696,00	900	1,88
Λοιπές Εγκαταστάσεις			
Χώροι Διαμονής - Εστίασης	0,00	900	0,00
Χώροι Πρόνοιας	0,00	900	0,00
Χώροι Αθλητικών-Πολιτιστικών & άλλων δραστηριοτήτων	8.199,00	900	9,11
Χώροι Αναψυχής	0,00	900	0,00
Βοηθητικοί Χώροι	0,00	900	0,00

Όπως φαίνεται από τον παραπάνω πίνακα, το Ίδρυμα φαίνεται να διαθέτει σχετικά υψηλή επάρκεια (συγκρινόμενη με τον μέσο όρο όλων των Ιδρυμάτων) στους Χώρους Βιβλιοθηκών, στα Γραφεία Καθηγητών, στους Χώρους Διοίκησης και στους Χώρους Αθλητικών, Πολιτιστικών και Άλλων δραστηριοτήτων, ενώ δε διαθέτει Χώρους Διαμονής-Εστίασης, Πρόνοιας, Αναψυχής και Βοηθητικούς⁵.

3.2 Αριστοτέλειο Πανεπιστήμιο Θεσσαλονίκης

3.2.1 Αποτελέσματα

Στο κεφάλαιο αυτό παρουσιάζονται συνοπτικά τα αποτελέσματα της έρευνας για το Αριστοτέλειο Πανεπιστήμιο Θεσσαλονίκης, με βάση το συμπληρωμένο ερωτηματολόγιο που παρέιχε το Ίδρυμα και την περαιτέρω έρευνα μέσω άλλων πηγών:

3.2.1.1 Γενικά Στοιχεία

Στο Αριστοτέλειο Πανεπιστήμιο Θεσσαλονίκης έχουν ιδρυθεί και λειτουργούν **7 Σχολές και 41 Τμήματα** όπως παρουσιάζεται στον Πίνακα που ακολουθεί:

Πίνακας 3.2-1: Σχολές και Τμήματα Πανεπιστημίου

ΣΧΟΛΗ	ΤΜΗΜΑΤΑ	ΕΔΡΑ	ΕΞΑΜΗΝΑ ΦΟΙΤΗΣΗΣ
Θεολογίας	Θεολογίας	Θεσσαλονίκη	8
	Ποιμαντικής & Κοινωνικής Θεολογίας	Θεσσαλονίκη	8
Φιλολογίας	Φιλολογίας	Θεσσαλονίκη	8
	Ιστορίας & Αρχαιολογίας	Θεσσαλονίκη	8
	Φιλοσοφίας & Παιδαγωγικής	Θεσσαλονίκη	8
	Ψυχολογίας	Θεσσαλονίκη	8
	Αγγλικής Γλώσσας & Φιλολογίας	Θεσσαλονίκη	8
	Γαλλικής Γλώσσας & Φιλολογίας	Θεσσαλονίκη	8
	Γερμανικής Γλώσσας & Φιλολογίας	Θεσσαλονίκη	8
	Ιταλικής Γλώσσας & Φιλολογίας	Θεσσαλονίκη	8
Θετικών Επιστημών	Μαθηματικών	Θεσσαλονίκη	8
	Φυσικής	Θεσσαλονίκη	8
	Χημείας	Θεσσαλονίκη	8
	Βιολογίας	Θεσσαλονίκη	8
	Γεωλογίας	Θεσσαλονίκη	8
	Πληροφορικής	Θεσσαλονίκη	8
Νομικών Οικονομικών & Πολιτικών Επιστημών	Νομικής	Θεσσαλονίκη	8
	Οικονομικών Επιστημών	Θεσσαλονίκη	8
	Πολιτικών Επιστημών	Θεσσαλονίκη	8
	Γεωπονική Σχολή	Θεσσαλονίκη	10
	Σχολή Δασολογίας και Φυσικού Περιβάλλοντος	Θεσσαλονίκη	8

ΣΧΟΛΗ	ΤΜΗΜΑΤΑ	ΕΔΡΑ	ΕΞΑΜΗΝΑ ΦΟΙΤΗΣΗΣ
	Κτηνιατρική Σχολή	Θεσσαλονίκη	10
	Ιατρική Σχολή	Θεσσαλονίκη	12
	Οδοντιατρική Σχολή	Θεσσαλονίκη	10
Πολυτεχνική	Πολιτικών Μηχανικών	Θεσσαλονίκη	10
	Αρχιτεκτόνων	Θεσσαλονίκη	10
	Αγρονόμων και Τοπογράφων Μηχανικών	Θεσσαλονίκη	10
	Μηχανολόγων Μηχανικών	Θεσσαλονίκη	10
	Ηλεκτρολόγων Μηχανικών και Μηχανικών Υπολογιστών	Θεσσαλονίκη	10
	Χημικών Μηχανικών	Θεσσαλονίκη	10
	Μηχανικών Χωροταξίας και Ανάπτυξης	Βέροια	10
Καλών Τεχνών	Εικαστικών & Εφαρμοσμένων Τεχνών	Θεσσαλονίκη	10
	Θεάτρου	Θεσσαλονίκη	10
	Μουσικών Σπουδών	Θεσσαλονίκη	10
	Κινηματογράφου	Θεσσαλονίκη	10
Παιδαγωγική	Παιδαγωγικό Τμήμα Δημοτικής Εκπαίδευσης	Θεσσαλονίκη	8
	Τμήμα Επιστημών Προσχολικής Αγωγής και Εκπαίδευσης	Θεσσαλονίκη	8
	Τμήμα Φαρμακευτικής	Θεσσαλονίκη	10
	Τμήμα Δημοσιογραφίας και Μέσων Μαζικής Ενημέρωσης	Θεσσαλονίκη	8
	Τμήμα Επιστήμης Φυσικής Αγωγής και Αθλητισμού	Θεσσαλονίκη	8
	Τμήμα Επιστήμης Φυσικής Αγωγής και Αθλητισμού Σερρών	Σέρρες	8

Σύμφωνα με στοιχεία του Υπουργείου Παιδείας **το πλήθος των εισακτέων Φοιτητών** για το ακαδημαϊκό έτος 2012-2013¹, για τα τμήματα του Ιδρύματος παρουσιάζεται στον ακόλουθο πίνακα:

Πίνακας 3.2-2: Πλήθος Εισακτέων

ΤΜΗΜΑΤΑ	ΠΛΗΘΟΣ ΕΙΣΑΚΤΕΩΝ
Θεολογίας	230
Ποιμαντικής & Κοινωνικής Θεολογίας	210
Φιλολογίας	230
Ιστορίας & Αρχαιολογίας	200
Φιλοσοφίας & Παιδαγωγικής	170
Ψυχολογίας	150
Αγγλικής Γλώσσας & Φιλολογίας	240
Γαλλικής Γλώσσας & Φιλολογίας	80
Γερμανικής Γλώσσας & Φιλολογίας	120
Ιταλικής Γλώσσας & Φιλολογίας	80
Μαθηματικών	150
Φυσικής	170
Χημείας	130
Βιολογίας	95
Γεωλογίας	90
Πληροφορικής	65
Νομικής	350
Οικονομικών Επιστημών	320
Πολιτικών Επιστημών	130
Γεωπονική Σχολή	220
Σχολή Δασολογίας και Φυσικού Περιβάλλοντος	80
Κτηνιατρική Σχολή	70
Ιατρική Σχολή	180
Οδοντιατρική Σχολή	75
Πολιτικών Μηχανικών	160
Αρχιτεκτόνων	100
Αγρονόμων και Τοπογράφων Μηχανικών	80
Μηχανολόγων Μηχανικών	80
Ηλεκτρολόγων Μηχανικών και Μηχανικών Υπολογιστών	180

ΤΜΗΜΑΤΑ	ΠΛΗΘΟΣ ΕΙΣΑΚΤΕΩΝ
Χημικών Μηχανικών	75
Μηχανικών Χωροταξίας και Ανάπτυξης	70
Εικαστικών & Εφαρμοσμένων Τεχνών	110
Θεάτρου	50
Μουσικών Σπουδών	50
Κινηματογράφου	60
Παιδαγωγικό Τμήμα Δημοτικής Εκπαίδευσης	200
Τμήμα Επιστημών Προσχολικής Αγωγής και Εκπαίδευσης	110
Τμήμα Φαρμακευτικής	80
Τμήμα Δημοσιογραφίας και Μέσων Μαζικής Ενημέρωσης	60
Τμήμα Επιστήμης Φυσικής Αγωγής και Αθλητισμού	220
Τμήμα Επιστήμης Φυσικής Αγωγής και Αθλητισμού Σερρών	100
ΣΥΝΟΛΟ	5.620

Με βάση το ανωτέρω σύνολο εισακτέων φοιτητών, τα εξάμηνα φοίτησης και τη μεθοδολογία που παρουσιάζεται στο Κεφάλαιο 2 υπολογίστηκε **το σύνολο ενεργών φοιτητών σε 36.450**.

3.2.1.2 Κτιριακές Εγκαταστάσεις του Ιδρύματος

Στις Κτιριακές Εγκαταστάσεις του Ιδρύματος περιλαμβάνονται **103 ακίνητα συνολικής δομημένης επιφάνειας 317.032,86 m²**, όπως παρουσιάζεται στον πίνακα που ακολουθεί. Στον Πίνακα αυτό, βάσει των απαντήσεων που δόθηκαν από το Ίδρυμα στο Ερωτηματολόγιο², για κάθε κτιριακή εγκατάσταση παρουσιάζεται η τοποθεσία της, η επιφάνεια οικοπέδου και η επιφάνεια κτιρίων, το έτος κτήσης της εγκατάστασης, η ηλικία της, ο χρόνος ή η περίοδος ανακατασκευής / αναβάθμισης των υποδομών, εφ' όσον έχει εφαρμογή, το ιδιοκτησιακό καθεστώς του ακινήτου, ο τρόπος χρηματοδότησης, εφ' όσον πρόκειται για ιδιόκτητα ακίνητα ή ακίνητα που έχουν αναβαθμιστεί / ανακατασκευαστεί και ο χρόνος σύναψης δεσμεύσεων (για μισθωμένα ακίνητα). Επίσης στον ίδιο Πίνακα υπολογίζεται και το % ποσοστό απόσβεσης της κτιριακής εγκατάστασης με βάση το έτος κτήσης ή το έτος ανακατασκευής / αναβάθμισης (όπου έχει εφαρμογή).

Πίνακας 3.2-3: Κτιριακές Εγκαταστάσεις Ιδρύματος

A/A	Σύντομος Τίτλος	Πόλη	Επιφάνεια Οικοπέδου (τ.μ.)	Επιφάνεια Κτιρίων (τ.μ.)	Έτος κτήσης της εγκατάστασης	Ηλικία εγκατάστασης	Περίοδος ανακατασκευής /αναβάθμισης	Τρόπος χρηματοδότησης	Ιδιοκτησιακό Καθεστώς	Χρόνος σύναψης δεσμεύσεων	Ποσοστό Απόσβεσης	Παρατηρήσεις
1	ΚΤΙΡΙΟ ΔΙΟΙΚΗΣΗΣ	ΘΕΣΣΑΛΟΝΙΚΗ	CAMPUS 429.571,776	7.718,00	1969	34					100,00%	
2	ΤΕΦΑΑ ΣΕΡΡΩΝ ΑΓΙΟΣ ΙΩΑΝΝΗΣ	ΣΕΡΡΕΣ	8.146,00	2.620,00	1978	35					100,00%	
3	ΤΕΦΑΑ ΘΕΡΜΗΣ ΓΥΑΛΙΝΟ ΚΤΙΡΙΟ	ΘΕΣΣΑΛΟΝΙΚΗ									N/A	
4	ΝΕΑ ΦΙΛΟΣΟΦΙΚΗ	ΘΕΣΣΑΛΟΝΙΚΗ	CAMPUS 429.571,776	21.097,00	1988	15					100,00%	Έτος κτήσης: 1974-1988
5	ΕΠΕΚΤΑΣΗ ΦΙΛΟΣΟΦΙΚΗΣ	ΘΕΣΣΑΛΟΝΙΚΗ	CAMPUS 429.571,776	3.730,00	2000	13					65,00%	
6	ΚΤΙΡΙΟ 2 ΘΕΟΛΟΓΙΚΗΣ ΣΧΟΛΗΣ	ΘΕΣΣΑΛΟΝΙΚΗ	CAMPUS 429.571,776	9.450,00	1998	15					75,00%	Έτος κτήσης 1971-1984-1998
7	ΠΑΛΙΑ ΦΥΣΙΚΟΜΑΘΗΜΑΤΙΚΗ	ΘΕΣΣΑΛΟΝΙΚΗ	CAMPUS 429.571,776	1.431,98	1979	34					100,00%	Έτος κτήσης: 1961-1979
8	ΕΠΕΚΤΑΣΗ ΠΑΛΙΑΣ ΦΥΣΙΚΟΜΑΘΗΜΑΤΙΚΗΣ	ΘΕΣΣΑΛΟΝΙΚΗ	CAMPUS 429.571,776	4.409,40	2000	13					65,00%	
9	ΓΡΑΜΜΑΤΕΙΕΣ ΘΕΤΙΚΩΝ ΕΠΙΣΤΗΜΩΝ	ΘΕΣΣΑΛΟΝΙΚΗ	CAMPUS 429.571,776	497,45	1984	29					100,00%	
10	ΒΙΟΛΟΓΙΚΟ	ΘΕΣΣΑΛΟΝΙΚΗ	CAMPUS 429.571,776	15.911,18	1984	29					100,00%	
11	ΠΑΛΙΟ ΚΤΙΡΙΟ ΧΗΜΙΚΟΥ	ΘΕΣΣΑΛΟΝΙΚΗ	CAMPUS 429.571,776	8.842,92	1955	58					100,00%	
12	ΝΕΟ ΚΤΙΡΙΟ ΧΗΜΙΚΟΥ	ΘΕΣΣΑΛΟΝΙΚΗ	CAMPUS 429.571,776	8.958,66	1980	33					100,00%	
13	10 ΛΥΜΕΝΟ ΣΧΟΛΗΣ ΚΑΛΩΝ ΤΕΧΝΩΝ	ΘΕΣΣΑΛΟΝΙΚΗ									N/A	Έχει κατεδαφιστεί έτος 2009
14	11 ΛΥΜΕΝΟ ΣΧΟΛΗΣ ΚΑΛΩΝ ΤΕΧΝΩΝ	ΘΕΣΣΑΛΟΝΙΚΗ									N/A	Έχει κατεδαφιστεί έτος 2009
15	12 ΛΥΜΕΝΟ ΣΧΟΛΗΣ ΚΑΛΩΝ ΤΕΧΝΩΝ	ΘΕΣΣΑΛΟΝΙΚΗ									N/A	Έχει κατεδαφιστεί έτος 2009
16	13 ΛΥΜΕΝΟ ΣΧΟΛΗΣ ΚΑΛΩΝ ΤΕΧΝΩΝ	ΘΕΣΣΑΛΟΝΙΚΗ									N/A	Έχει κατεδαφιστεί έτος 2009
17	14 ΛΥΜΕΝΟ ΣΧΟΛΗΣ ΚΑΛΩΝ ΤΕΧΝΩΝ	ΘΕΣΣΑΛΟΝΙΚΗ									N/A	Έχει κατεδαφιστεί έτος 2009
18	ΜΕΤΕΩΡΟΣΚΟΠΕΙΟ	ΘΕΣΣΑΛΟΝΙΚΗ	CAMPUS 429.571,776	952,94	1954	59					100,00%	
19	ΑΣΤΕΡΟΣΚΟΠΕΙΟ	ΘΕΣΣΑΛΟΝΙΚΗ	CAMPUS 429.571,776	607,73	1960	53					100,00%	
20	ΣΕΙΣΜΟΛΟΓΙΚΟΣ ΣΤΑΘΜΟΣ	ΘΕΣΣΑΛΟΝΙΚΗ	CAMPUS 429.571,776	429,71	1981	34					100,00%	
21	ΚΤΙΡΙΟ 4Α ΣΧΟΛΗΣ ΝΟΜΙΚΩΝ, ΟΙΚΟΝΟΜΙΚΩΝ ΚΑΙ ΠΟΛΙΤΙΚΩΝ ΕΠΙΣΤΗΜΩΝ	ΘΕΣΣΑΛΟΝΙΚΗ	CAMPUS 429.571,776	18.963,00	1976	37					100,00%	
22	ΚΤΙΡΙΟ 4Β ΣΧΟΛΗΣ ΝΟΜΙΚΩΝ, ΟΙΚΟΝΟΜΙΚΩΝ ΚΑΙ ΠΟΛΙΤΙΚΩΝ ΕΠΙΣΤΗΜΩΝ	ΘΕΣΣΑΛΟΝΙΚΗ	CAMPUS 429.571,776	18.963,00	1976	37					100,00%	
23	ΑΜΦΙΘΕΑΤΡΑ ΣΧΟΛΗΣ ΝΟΜΙΚΩΝ, ΟΙΚΟΝΟΜΙΚΩΝ & ΠΟΛΙΤΙΚΩΝ ΕΠΙΣΤΗΜΩΝ	ΘΕΣΣΑΛΟΝΙΚΗ	CAMPUS 429.571,776	5.531,57	1976	37					100,00%	
24	ΕΠΕΚΤΑΣΗ ΤΜΗΜΑ I ΣΧΟΛΗΣ ΝΟΜΙΚΩΝ, ΟΙΚΟΝΟΜΙΚΩΝ ΚΑΙ ΠΟΛΙΤΙΚΩΝ ΕΠΙΣΤΗΜΩΝ	ΘΕΣΣΑΛΟΝΙΚΗ	CAMPUS 429.571,776	1.156,89							N/A	
25	ΕΠΕΚΤΑΣΗ ΤΜΗΜΑΤΑ II III ΣΧΟΛΗΣ ΝΟΜΙΚΩΝ, ΟΙΚΟΝΟΜΙΚΩΝ ΚΑΙ ΠΟΛΙΤΙΚΩΝ ΕΠΙΣΤΗΜΩΝ	ΘΕΣΣΑΛΟΝΙΚΗ	CAMPUS 429.571,776	2.139,85							N/A	
26	ΑΜΦ_ΥΠ ΣΧΟΛΗΣ ΝΟΜΙΚΩΝ, ΟΙΚΟΝΟΜΙΚΩΝ ΚΑΙ ΠΟΛΙΤΙΚΩΝ ΕΠΙΣΤΗΜΩΝ	ΘΕΣΣΑΛΟΝΙΚΗ	CAMPUS 429.571,776	923,87	1976						100,00%	
27	ΠΡΟΚΑΤ 10Σ ΟΡΟΦΟΣ ΣΧΟΛΗΣ ΝΟΜΙΚΩΝ, ΟΙΚΟΝΟΜΙΚΩΝ ΚΑΙ ΠΟΛΙΤΙΚΩΝ ΕΠΙΣΤΗΜΩΝ	ΘΕΣΣΑΛΟΝΙΚΗ	CAMPUS 429.571,776	109,97							N/A	
28	ΚΤΙΡΙΟ ΜΙΣΘΩΜΕΝΟ ΣΧΟΛΗΣ ΝΟΜΙΚΩΝ, ΟΙΚΟΝΟΜΙΚΩΝ ΚΑΙ ΠΟΛΙΤΙΚΩΝ ΕΠΙΣΤΗΜΩΝ	ΘΕΣΣΑΛΟΝΙΚΗ	CAMPUS 429.571,776	1.283,05	1970						100,00%	Έτος κτήσης: 1955-59-70
29	ΚΤΙΡΙΟ 5.1 ΣΧΟΛΗΣ ΓΕΩΤΕΧΝΙΚΩΝ ΕΠΙΣΤΗΜΩΝ	ΘΕΣΣΑΛΟΝΙΚΗ	CAMPUS 429.571,776	3.740,47	1970						100,00%	Έτος κτήσης: 1955-59-70
30	ΚΤΙΡΙΟ 5.1.Α ΣΧΟΛΗΣ ΓΕΩΤΕΧΝΙΚΩΝ ΕΠΙΣΤΗΜΩΝ	ΘΕΣΣΑΛΟΝΙΚΗ	CAMPUS 429.571,776	7.445,98	1970						100,00%	Έτος κτήσης: 1955-59-70

Μελέτη για την Αποτύπωση κτιριακών υποδομών της τριτοβάθμιας εκπαίδευσης σε όλη την Ελλάδα και αποτίμηση του βαθμού αξιοποίησής τους

A/A	Σύντομος Τίτλος	Πόλη	Επιφάνεια Οικοπέδου (τ.μ.)	Επιφάνεια Κτιρίων (τ.μ.)	Έτος κτήσης της εγκατάστασης	Ηλικία εγκατάστασης	Περίοδος ανακατασκευής /αναβάθμισης	Τρόπος χρηματοδότησης	Ιδιοκτησιακό καθεστώς	Χρόνος σύναψης δεσμεύσεων	Ποσοστό Απόσβεσης	Παρατηρήσεις
31	ΚΤΙΡΙΟ 5.2 ΣΧΟΛΗΣ ΓΕΩΤΕΧΝΙΚΩΝ ΕΠΙΣΤΗΜΩΝ	ΘΕΣΣΑΛΟΝΙΚΗ	CAMPUS 429.571,776	10.964,39	1966						100,00%	
32	ΚΤΙΡΙΟ 5.2 ΕΠΕΚΤΑΣΗ ΣΧΟΛΗΣ ΓΕΩΤΕΧΝΙΚΩΝ ΕΠΙΣΤΗΜΩΝ	ΘΕΣΣΑΛΟΝΙΚΗ	CAMPUS 429.571,776	3.775,81	2000	13					65,00%	
33	ΚΤΙΡΙΟ Α ΣΧΟΛΗΣ ΓΕΩΤΕΧΝΙΚΩΝ ΕΠΙΣΤΗΜΩΝ	ΘΕΣΣΑΛΟΝΙΚΗ	54.000,00	2.601,00	1991	22					100,00%	
34	ΚΤΙΡΙΟ Β ΣΧΟΛΗΣ ΓΕΩΤΕΧΝΙΚΩΝ ΕΠΙΣΤΗΜΩΝ	ΘΕΣΣΑΛΟΝΙΚΗ	54.000,00	2.793,00	1989	24					100,00%	
35	ΚΤΙΡΙΟ Γ ΣΧΟΛΗΣ ΓΕΩΤΕΧΝΙΚΩΝ ΕΠΙΣΤΗΜΩΝ	ΘΕΣΣΑΛΟΝΙΚΗ	54.000,00	3.054,00	1989	24					100,00%	
36	ΚΤΙΡΙΟ Δ ΣΧΟΛΗΣ ΓΕΩΤΕΧΝΙΚΩΝ ΕΠΙΣΤΗΜΩΝ	ΘΕΣΣΑΛΟΝΙΚΗ	54.000,00	3.315,00	1991	22					100,00%	
37	ΚΤΙΡΙΟ Ε ΣΧΟΛΗΣ ΓΕΩΤΕΧΝΙΚΩΝ ΕΠΙΣΤΗΜΩΝ	ΘΕΣΣΑΛΟΝΙΚΗ	54.000,00	3.331,00	1991	22					100,00%	
38	ΑΜΦ ΣΧΟΛΗΣ ΓΕΩΤΕΧΝΙΚΩΝ ΕΠΙΣΤΗΜΩΝ	ΘΕΣΣΑΛΟΝΙΚΗ	54.000,00	338,00	1991	22					100,00%	
39	ΚΤΙΡΙΟ ΠΑ2 ΣΧΟΛΗΣ ΓΕΩΤΕΧΝΙΚΩΝ ΕΠΙΣΤΗΜΩΝ	ΘΕΣΣΑΛΟΝΙΚΗ	18.450,00	193,90	1954	59					100,00%	
40	ΚΤΙΡΙΟ ΠΑ1-2 ΣΧΟΛΗΣ ΓΕΩΤΕΧΝΙΚΩΝ ΕΠΙΣΤΗΜΩΝ	ΘΕΣΣΑΛΟΝΙΚΗ	18.450,00	973,45	1954	59					100,00%	
41	ΚΤΙΡΙΟ ΠΑ3 ΣΧΟΛΗΣ ΓΕΩΤΕΧΝΙΚΩΝ ΕΠΙΣΤΗΜΩΝ	ΘΕΣΣΑΛΟΝΙΚΗ	18.450,00	1.457,26	1954	59					100,00%	
42	ΚΤΙΡΙΟ ΜΑ1-2 ΣΧΟΛΗΣ ΓΕΩΤΕΧΝΙΚΩΝ ΕΠΙΣΤΗΜΩΝ	ΘΕΣΣΑΛΟΝΙΚΗ	18.450,00	1.422,84	1954	59					100,00%	
43	ΚΤΙΡΙΟ ΜΑ3 ΣΧΟΛΗΣ ΓΕΩΤΕΧΝΙΚΩΝ ΕΠΙΣΤΗΜΩΝ	ΘΕΣΣΑΛΟΝΙΚΗ	18.450,00	1.609,24	1954	59					100,00%	
44	ΚΤΙΡΙΟ ΜΑ4 ΣΧΟΛΗΣ ΓΕΩΤΕΧΝΙΚΩΝ ΕΠΙΣΤΗΜΩΝ	ΘΕΣΣΑΛΟΝΙΚΗ	18.450,00	807,21	1954	59					100,00%	
45	ΚΤΙΡΙΟ ΧΕ1-2 ΣΧΟΛΗΣ ΓΕΩΤΕΧΝΙΚΩΝ ΕΠΙΣΤΗΜΩΝ	ΘΕΣΣΑΛΟΝΙΚΗ	18.450,00	1.710,50	1954	59					100,00%	
46	ΚΤΙΡΙΟ ΧΕ3 ΣΧΟΛΗΣ ΓΕΩΤΕΧΝΙΚΩΝ ΕΠΙΣΤΗΜΩΝ	ΘΕΣΣΑΛΟΝΙΚΗ	18.450,00	1.557,10	1954	59					100,00%	
47	ΚΤΙΡΙΟ ΧΕ4 ΣΧΟΛΗΣ ΓΕΩΤΕΧΝΙΚΩΝ ΕΠΙΣΤΗΜΩΝ	ΘΕΣΣΑΛΟΝΙΚΗ	18.450,00	208,27	1954	59					100,00%	
48	ΚΤΙΡΙΟ ΝΕ1 ΣΧΟΛΗΣ ΓΕΩΤΕΧΝΙΚΩΝ ΕΠΙΣΤΗΜΩΝ	ΘΕΣΣΑΛΟΝΙΚΗ	18.450,00	344,30	1954	59					100,00%	
49	ΣΤΑΥΛΟΙ ΣΧΟΛΗΣ ΓΕΩΤΕΧΝΙΚΩΝ ΕΠΙΣΤΗΜΩΝ	ΘΕΣΣΑΛΟΝΙΚΗ	18.450,00	1.153,12	1954	59					100,00%	
50	ΚΤΙΡΙΟ 6.1 ΣΧΟΛΗΣ ΕΠΙΣΤΗΜΩΝ ΥΓΕΙΑΣ	ΘΕΣΣΑΛΟΝΙΚΗ	CAMPUS 429.571,776	3.810,83	1963	50					100,00%	
51	6.1-Α ΣΥΓΚΡΟΤΗΜΑ ΣΧΟΛΗΣ ΕΠΙΣΤΗΜΩΝ ΥΓΕΙΑΣ	ΘΕΣΣΑΛΟΝΙΚΗ	CAMPUS 429.571,776	3.377,65	1963	50					100,00%	
52	6.1-Β ΣΥΓΚΡΟΤΗΜΑ ΣΧΟΛΗΣ ΕΠΙΣΤΗΜΩΝ ΥΓΕΙΑΣ	ΘΕΣΣΑΛΟΝΙΚΗ	CAMPUS 429.571,776	2.520,54	1963	50					100,00%	
53	6.1-Γ ΣΥΓΚΡΟΤΗΜΑ ΔΕΞΙΑ ΣΧΟΛΗΣ ΕΠΙΣΤΗΜΩΝ ΥΓΕΙΑΣ	ΘΕΣΣΑΛΟΝΙΚΗ	CAMPUS 429.571,776	3.243,96	1963	50					100,00%	
54	6.1-Γ ΣΥΓΚΡΟΤΗΜΑ ΑΡΙΣΤΕΡΑ ΣΧΟΛΗΣ ΕΠΙΣΤΗΜΩΝ ΥΓΕΙΑΣ	ΘΕΣΣΑΛΟΝΙΚΗ	CAMPUS 429.571,776	3.391,47	1963	50					100,00%	
55	ΚΤΙΡΙΟ 6.2 ΣΧΟΛΗΣ ΕΠΙΣΤΗΜΩΝ ΥΓΕΙΑΣ	ΘΕΣΣΑΛΟΝΙΚΗ	CAMPUS 429.571,776	10.967,57	1963	50					100,00%	
56	ΚΤΙΡΙΟ 3.2 ΒΙΟΛΟΓΙΚΟ	ΘΕΣΣΑΛΟΝΙΚΗ	CAMPUS 429.571,776	3.317,12	1963	50					100,00%	
57	ΚΤΙΡΙΟ 3.3. ΒΙΟΛΟΓΙΚΟ	ΘΕΣΣΑΛΟΝΙΚΗ	CAMPUS 429.571,776	1.251,02	1984	29					100,00%	
58	ΚΤΙΡΙΟ 7.1 ΠΟΛΥΤΕΧΝΙΚΗΣ ΣΧΟΛΗΣ	ΘΕΣΣΑΛΟΝΙΚΗ	CAMPUS 429.571,776	5.312,79	1984	29					100,00%	
59	ΚΤΙΡΙΟ 7.2 ΠΟΛΥΤΕΧΝΙΚΗΣ ΣΧΟΛΗΣ	ΘΕΣΣΑΛΟΝΙΚΗ	CAMPUS 429.571,776	5.240,10	1960	53					100,00%	

Μελέτη για την Αποτύπωση κτιριακών υποδομών της τριτοβάθμιας εκπαίδευσης σε όλη την Ελλάδα και αποτίμηση του βαθμού αξιοποίησής τους

A/A	Σύντομος Τίτλος	Πόλη	Επιφάνεια Οικοπέδου (τ.μ.)	Επιφάνεια Κτιρίων (τ.μ.)	Έτος κτήσης της εγκατάστασης	Ηλικία εγκατάστασης	Περίοδος ανακατασκευής / αναβάθμισης	Τρόπος χρηματοδότησης	Ιδιοκτησιακό καθεστώς	Χρόνος σύναψης δεσμεύσεων	Ποσοστό Απόσβεσης	Παρατηρήσεις
60	ΚΤΙΡΙΟ 7.3 ΠΟΛΥΤΕΧΝΙΚΗΣ ΣΧΟΛΗΣ	ΘΕΣΣΑΛΟΝΙΚΗ	CAMPUS 429.571,776	6.354,60	1960	53					100,00%	
61	ΚΤΙΡΙΟ 7.4 ΠΟΛΥΤΕΧΝΙΚΗΣ ΣΧΟΛΗΣ	ΘΕΣΣΑΛΟΝΙΚΗ	CAMPUS 429.571,776	5.866,28	1974	39					100,00%	
62	ΚΤΙΡΙΟ 7.5 ΠΟΛΥΤΕΧΝΙΚΗΣ ΣΧΟΛΗΣ	ΘΕΣΣΑΛΟΝΙΚΗ	CAMPUS 429.571,776	5.897,85	1974	39					100,00%	
63	ΚΤΙΡΙΟ 7.6 ΠΟΛΥΤΕΧΝΙΚΗΣ ΣΧΟΛΗΣ	ΘΕΣΣΑΛΟΝΙΚΗ	CAMPUS 429.571,776	3.393,74	1974	39					100,00%	
64	ΚΤΙΡΙΟ 7.7 ΠΟΛΥΤΕΧΝΙΚΗΣ ΣΧΟΛΗΣ	ΘΕΣΣΑΛΟΝΙΚΗ	CAMPUS 429.571,776	11.270,20	1974	39					100,00%	
65	ΚΤΙΡΙΟ 7.8 ΜΟΜΑ ΠΟΛΥΤΕΧΝΙΚΗΣ ΣΧΟΛΗΣ	ΘΕΣΣΑΛΟΝΙΚΗ	CAMPUS 429.571,776	8.770,00	1976	37					100,00%	
66	ΚΤΙΡΙΟ 7.9 ΠΟΛΥΤΕΧΝΙΚΗΣ ΣΧΟΛΗΣ	ΘΕΣΣΑΛΟΝΙΚΗ	CAMPUS 429.571,776	2.710,00	1976	37					100,00%	
67	ΚΤΙΡΙΟ 7.10 ΠΟΛΥΤΕΧΝΙΚΗΣ ΣΧΟΛΗΣ	ΘΕΣΣΑΛΟΝΙΚΗ	CAMPUS 429.571,776	1.298,87	1976	37					100,00%	
68	ΚΤΙΡΙΟ 7.11 ΥΔΡΑΥΛΙΚΗΣ ΠΟΛΥΤΕΧΝΙΚΗΣ ΣΧΟΛΗΣ	ΘΕΣΣΑΛΟΝΙΚΗ	CAMPUS 429.571,776	3.059,00	1969	44					100,00%	
69	ΚΤΙΡΙΟ 8.1-ΠΥΡΓΟΣ ΠΑΙΔΑΓΩΓΙΚΗΣ ΣΧΟΛΗΣ	ΘΕΣΣΑΛΟΝΙΚΗ	CAMPUS 429.571,776	8.703,00	2002	11					55,00%	
70	ΠΕΤΡΙΝΟ ΠΑΙΔΑΓΩΓΙΚΗΣ ΣΧΟΛΗΣ	ΘΕΣΣΑΛΟΝΙΚΗ	3.920,00	214,00							N/A	
71	1 ΝΕΟΚΛΑΣΙΚΟ ΠΑΙΔΑΓΩΓΙΚΗΣ ΣΧΟΛΗΣ	ΘΕΣΣΑΛΟΝΙΚΗ	3.920,00	919,00							N/A	
72	2 ΚΤΙΡΙΟ ΠΑΙΔΑΓΩΓΙΚΗΣ ΣΧΟΛΗΣ	ΘΕΣΣΑΛΟΝΙΚΗ	3.920,00	808,00							N/A	
73	ΛΥΟΜΕΝΟ ΠΑΙΔΑΓΩΓΙΚΗΣ ΣΧΟΛΗΣ	ΘΕΣΣΑΛΟΝΙΚΗ	Έχει κατεδαφιστεί έτος 2009								N/A	
74	ΜΟΥΣΙΚΩΝ ΣΠΟΥΔΩΝ	ΘΕΡΜΗ	213.220,00	13.000,00	2000	13					65,00%	
75	ΘΕΑΤΡΟΥ ΚΛΕΙΩ ΣΧΟΛΗΣ ΚΑΛΩΝ ΤΕΧΝΩΝ	ΘΕΣΣΑΛΟΝΙΚΗ	390,00	570,28	1964	49					100,00%	
76	ΚΤΙΡΙΟ ΤΗΣ ΟΔΟΥ ΣΩΚΡΑΤΟΥΣ ΣΧΟΛΗΣ ΚΑΛΩΝ ΤΕΧΝΩΝ	ΘΕΣΣΑΛΟΝΙΚΗ		98,88							N/A	
77	Α ΕΙΚΑΣΤΙΚΩΝ Α2 ΖΩΓΡΑΦΙΚΗΣ	ΘΕΡΜΗ	213.220,00	1.280,26							N/A	
78	Β ΕΙΚΑΣΤΙΚΩΝ Β2 ΖΩΓΡΑΦΙΚΗΣ	ΘΕΡΜΗ	213.220,00	1.303,56							N/A	
79	Δ ΕΙΚΑΣΤΙΚΩΝ Α1 ΧΑΡΑΚΤΙΚΗΣ	ΘΕΡΜΗ	213.220,00	1.259,26							N/A	
80	ΚΤΙΡΙΟ ΤΗΣ ΟΔΟΥ Π. ΜΕΛΑ ΣΧΟΛΗΣ ΚΑΛΩΝ ΤΕΧΝΩΝ	ΘΕΣΣΑΛΟΝΙΚΗ		804,30							N/A	
81	ΚΑΠΝΑΠΟΘΗΚΗ ΣΤΑΥΡΟΥΠΟΛΗΣ ΣΧΟΛΗΣ ΚΑΛΩΝ ΤΕΧΝΩΝ	ΣΤΑΥΡΟΥΠΟΛΗ		2.939,65					Δωρεά παραχώρησης	2004	N/A	
82	1 ΛΥΟΜΕΝΟ ΣΧΟΛΗΣ ΚΑΛΩΝ ΤΕΧΝΩΝ	ΘΕΣΣΑΛΟΝΙΚΗ									N/A	Έχει κατεδαφιστεί έτος 2009
83	2 ΛΥΟΜΕΝΟ ΣΧΟΛΗΣ ΚΑΛΩΝ ΤΕΧΝΩΝ	ΘΕΣΣΑΛΟΝΙΚΗ									N/A	Έχει κατεδαφιστεί έτος 2009
84	ΚΤΙΡΙΟ 7.8 Α ΣΧΟΛΗΣ ΚΑΛΩΝ ΤΕΧΝΩΝ	ΘΕΣΣΑΛΟΝΙΚΗ	213.200,00	224,98							N/A	
85	Γ ΕΙΚΑΣΤΙΚΩΝ Β1 ΖΩΓΡΑΦΙΚΗΣ	ΘΕΡΜΗ	213.220,00	1.273,44							N/A	
86	ΤΕΦΑΑ ΘΕΡΜΗΣ ΞΕΝΩΝΕΣ	ΘΕΡΜΗ	213.220,00	1.417,65	1997	16					80,00%	
87	ΤΕΦΑΑ ΘΕΡΜΗΣ ΚΤΙΡΙΟ ΠΟΔΟΣΦΑΙΡΟΥ	ΘΕΡΜΗ	213.220,00								N/A	
88	ΤΕΦΑΑ ΘΕΡΜΗΣ ΚΤΙΡΙΟ ΤΕΝΝΙΣ	ΘΕΡΜΗ	213.220,00								N/A	
89	ΚΤΙΡΙΟ Α ΒΕΡΟΙΑΣ	ΒΕΡΟΙΑ	61.500,00	556,00							N/A	Μετακόμιση στο CAMPUS 2013
90	ΚΤΙΡΙΟ Β ΒΕΡΟΙΑΣ	ΒΕΡΟΙΑ	61.500,00	365,00							N/A	Μετακόμιση στο CAMPUS 2014
91	ΚΤΙΡΙΟ Γ ΒΕΡΟΙΑΣ	ΒΕΡΟΙΑ	61.500,00	604,00							N/A	Μετακόμιση στο CAMPUS 2015
92	ΚΤΙΡΙΟ Ε ΒΕΡΟΙΑΣ	ΒΕΡΟΙΑ	61.500,00	220,00							N/A	Μετακόμιση στο CAMPUS 2016

A/A	Σύντομος Τίτλος	Πόλη	Επιφάνεια Οικοπέδου (τ.μ.)	Επιφάνεια Κτιρίων (τ.μ.)	Έτος κτήσης της εγκατάστασης	Ηλικία εγκατάστασης	Περίοδος ανακατασκευής / αναβάθμισης	Τρόπος χρηματοδότησης	Ιδιοκτησιακό καθεστώς	Χρόνος σύναψης δεσμεύσεων	Ποσοστό Απόσβεσης	Παρατηρήσεις
93	ΚΤΙΡΙΑ ΤΕΦΑΑ ΕΚΑΤΕΡΩΘΕΝ ΓΗΠΕΔΟΥ ΣΕΡΡΩΝ	ΣΕΡΡΕΣ	331.365,00	894,00	1990	23					100,00%	Έτος κτήσης: 1988-1990
94	3 ΛΥΟΜΕΝΟ ΣΧΟΛΗΣ ΚΑΛΩΝ ΤΕΧΝΩΝ	ΘΕΣΣΑΛΟΝΙΚΗ									N/A	Έχει κατεδαφιστεί έτος 2009
95	4 ΛΥΟΜΕΝΟ ΣΧΟΛΗΣ ΚΑΛΩΝ ΤΕΧΝΩΝ	ΘΕΣΣΑΛΟΝΙΚΗ									N/A	Έχει κατεδαφιστεί έτος 2009
96	5 ΛΥΟΜΕΝΟ ΣΧΟΛΗΣ ΚΑΛΩΝ ΤΕΧΝΩΝ	ΘΕΣΣΑΛΟΝΙΚΗ									N/A	Έχει κατεδαφιστεί έτος 2009
97	6 ΛΥΟΜΕΝΟ ΣΧΟΛΗΣ ΚΑΛΩΝ ΤΕΧΝΩΝ	ΘΕΣΣΑΛΟΝΙΚΗ									N/A	Έχει κατεδαφιστεί έτος 2009
98	7 ΛΥΟΜΕΝΟ ΣΧΟΛΗΣ ΚΑΛΩΝ ΤΕΧΝΩΝ	ΘΕΣΣΑΛΟΝΙΚΗ									N/A	Έχει κατεδαφιστεί έτος 2009
99	8 ΛΥΟΜΕΝΟ ΣΧΟΛΗΣ ΚΑΛΩΝ ΤΕΧΝΩΝ	ΘΕΣΣΑΛΟΝΙΚΗ									N/A	Έχει κατεδαφιστεί έτος 2009
100	9 ΛΥΟΜΕΝΟ ΣΧΟΛΗΣ ΚΑΛΩΝ ΤΕΧΝΩΝ	ΘΕΣΣΑΛΟΝΙΚΗ									N/A	Έχει κατεδαφιστεί έτος 2009
101	ΤΕΦΑΑ ΘΕΡΜΗΣ ΚΤΙΡΙΟ ΤΕΝΝΙΣ	ΘΕΡΜΗ	213.220,00								N/A	
102	ΤΕΦΑΑ ΣΕΡΡΩΝ	ΣΕΡΡΕΣ	213.220,00								N/A	
103	1-ΛΥΟΜΕΝΟ - ΠΑΝΕΠΙΣΤΗΜΙΟΥΠΟΛΗ	ΘΕΣΣΑΛΟΝΙΚΗ									N/A	Έχει κατεδαφιστεί έτος 2009
ΣΥΝΟΛΟ				317.032,86								

Το **ιδιοκτησιακό καθεστώς³** και η **γεωγραφική διασπορά** των ανωτέρω ακινήτων παρουσιάζεται συνοπτικά στον πίνακα που ακολουθεί:

Πίνακας 3.2-4: Ιδιοκτησιακό καθεστώς και γεωγραφική κατανομή Εγκαταστάσεων Ιδρύματος

Ιδιοκτησιακό Καθεστώς/Θέση	Θεσσαλονίκη (Επιφάνεια σε m ²)	Σέρρες (Επιφάνεια σε m ²)	Βέροια (Επιφάνεια σε m ²)	Σύνολο (Επιφάνεια σε m ²)
Ιδιότητα	308.834,21	3.514,00	1.745,00	314.093,21
Παραχωρημένα προς χρήση	2.939,65	0,00	0,00	2.939,65
ΣΥΝΟΛΟ	311.773,86	3.514,00	1.745,00	317.032,86

Το Ίδρυμα δεν παρέχει πληροφόρηση για τον **τρόπο χρηματοδότησης** των ιδιόκτητων ακινήτων καθώς και των ακινήτων που έχουν αναβαθμιστεί / ανακατασκευαστεί.

Στο ερωτηματολόγιο που παρελήφθη δεν αναφέρονται **λοιπές, κυρίως αδόμητες, εκτάσεις** του Ιδρύματος

Η κατανομή της δομημένης επιφάνειας των εγκαταστάσεων του Ιδρύματος σε επιμέρους **χώρους ανάλογα με τη χρήση τους**, με βάση τις γενικές κατηγορίες του Ερωτηματολογίου, παρουσιάζεται στον πίνακα που ακολουθεί:

Πίνακας 3.2-5: Κατανομή Εγκαταστάσεων ανά Σχολή/Τμήμα και ανά Χρήση

Σχολή/Τμήμα	Αίθουσες Διδασκαλίας (m ²)	Αίθουσες Εργαστηρίων (m ²)	Χώροι Βιβλιοθηκών (m ²)	Γραφεία Καθηγητών (m ²)	Χώροι Διοίκησης (m ²)	Λοιπές Εγκαταστάσεις (m ²)	ΣΥΝΟΛΟ
Γενικές Εγκαταστάσεις Ιδρύματος	0,00	0,00	0,00	0,00	6.734,00	0,00	6.734,00
Θεολογίας	1.309,00	105,00	864,00	1.029,00	198,00	4.607,00	8.112,00
Φιλολογίας	3.519,00	4.041,00	800,00	3.139,00	165,00	18.576,00	30.240,00

Σχολή/Τμήμα	Αίθουσες Διδασκαλίας (m ²)	Αίθουσες Εργαστηρίων (m ²)	Χώροι Βιβλιοθηκών (m ²)	Γραφεία Καθηγητών (m ²)	Χώροι Διοίκησης (m ²)	Λοιπές Εγκαταστάσεις (m ²)	ΣΥΝΟΛΟ
Θετικών Επιστημών	11.515,00	5.425,00	1.599,00	7.347,00	744,00	26.204,00	52.834,00
Νομικών και Οικονομικών Επιστημών	1.903,00	191,00	2.354,00	2.138,00	675,00	9.234,00	16.495,00
Γεωπονική	1.324,00	957,00	931,00	0,00	0,00	0,00	3.212,00
Δασολογίας και Φυσικού Περιβάλλοντος	2.455,00	1.872,00	1.355,00	5.866,00	583,00	15.876,00	28.007,00
Κτηνιατρική	3.261,00	2.850,00	0,00	0,00	0,00	0,00	6.111,00
Ιατρική	2.994,00	1.640,00	762,00	3.296,00	685,00	14.687,00	24.064,00
Οδοντιατρική	2.662,00	1.211,00	0,00	0,00	0,00	0,00	3.873,00
Πολυτεχνική	11.018,00	6.428,00	954,00	6.342,00	1.326,00	31.546,00	57.614,00
Καλών Τεχνών	940,00	201,00	511,00	668,00	115,00	8.920,00	11.355,00
Παιδαγωγική	1.552,00	180,00	649,00	1.090,00	77,00	5.785,00	9.333,00
Φαρμακευτική	945,00	1.256,00	0,00	0,00	0,00	0,00	2.201,00
Τμήμα Δημοσιογραφίας και Μέσων Μαζικής Ενημέρωσης	383,00	22,00	0,00	0,00	0,00	0,00	405,00
Τμήμα Επιστήμης Φυσικής Αγωγής και Αθλητισμού	710,00	1.000,00	0,00	1.221,00	380,00	2.076,00	5.387,00
Τμήμα Επιστήμης Φυσικής Αγωγής και Αθλητισμού Σερρών	520,00	300,00	0,00	410,00	60,00	1.600,00	2.890,00
ΣΥΝΟΛΟ	47.010,00	27.679,00	10.779,00	32.546,00	11.742,00	139.111,00	268.867,00

3.2.1.3 Αίθουσες Διδασκαλίας – Χώροι Εργαστηρίων

Επιπλέον πληροφορίες για τις Αίθουσες Διδασκαλίας του Ιδρύματος παρουσιάζονται στον πίνακα που ακολουθεί:

Πίνακας 3.2-6: Αίθουσες Διδασκαλίας Ιδρύματος

Σχολή/Τμήμα	Πλήθος	Επιφάνεια (m ²)	Αριθμός Θέσεων	Ώρες Λειτουργίας / εβδομάδα
Θεολογίας	12	1.309,00	1.052	N/A
Φιλολογίας	46	3.519,00	3.089	N/A

Σχολή/Τμήμα	Πλήθος	Επιφάνεια (m ²)	Αριθμός Θέσεων	Ώρες Λειτουργίας / εβδομάδα
Θετικών Επιστημών	227	11.515,00	6.705	N/A
Νομικών και Οικονομικών Επιστημών	23	1.903,00	1.525	N/A
Γεωπονική	19	1.324,00	980	N/A
Δασολογίας και Φυσικού Περιβάλλοντος	31	2.455,00	1.407	N/A
Κτηνιατρική	66	3.261,00	1.449	N/A
Ιατρική	37	2.994,00	2.021	N/A
Οδοντιατρική	29	2.662,00	943	N/A
Πολυτεχνική	160	11.018,00	5.497	N/A
Καλών Τεχνών	16	940,00	415	N/A
Παιδαγωγική	25	1.552,00	853	N/A
Φαρμακευτική	19	945,00	514	N/A
Τμήμα Δημοσιογραφίας και Μέσων Μαζικής Ενημέρωσης	06	383,00	293	N/A
Τμήμα Επιστήμης Φυσικής Αγωγής και Αθλητισμού	04	710,00	00	N/A
Τμήμα Επιστήμης Φυσικής Αγωγής και Αθλητισμού Σερρών	01	520,00	00	N/A
ΣΥΝΟΛΟ	721	47.010,00	26.743	N/A

Επιπλέον πληροφορίες για τους Χώρους Εργαστηρίων του Ιδρύματος παρουσιάζονται στον πίνακα που ακολουθεί:

Πίνακας 3.2-7: Χώροι Εργαστηρίων Ιδρύματος

Σχολή / Τμήμα	Πλήθος	Επιφάνεια (m ²)	Αριθμός Θέσεων	Ώρες Λειτουργίας / εβδομάδα
Θεολογίας	02	105,00	00	N/A
Φιλολογίας	46	4.041,00	591	N/A
Θετικών Επιστημών	305	5.425,00	315	N/A
Νομικών και Οικονομικών Επιστημών	03	191,00	66	N/A
Γεωπονική	71	957,00	52	N/A
Δασολογίας και Φυσικού Περιβάλλοντος	69	1.872,00	120	N/A
Κτηνιατρική	190	2.850,00	38	N/A
Ιατρική	108	1.640,00	50	N/A

Σχολή / Τμήμα	Πλήθος	Επιφάνεια (m ²)	Αριθμός Θέσεων	Ώρες Λειτουργίας / εβδομάδα
Οδοντιατρική	55	1.211,00	121	N/A
Πολυτεχνική	231	6.428,00	287	N/A
Καλών Τεχνών	07	201,00	00	N/A
Παιδαγωγική	11	180,00	42	N/A
Φαρμακευτική	56	1.256,00	74	N/A
Τμήμα Δημοσιογραφίας και Μέσων Μαζικής Ενημέρωσης	01	22,00	00	N/A
Τμήμα Επιστήμης Φυσικής Αγωγής και Αθλητισμού	02	1.000,00	00	N/A
Τμήμα Επιστήμης Φυσικής Αγωγής και Αθλητισμού Σερρών	01	300,00	00	N/A
ΣΥΝΟΛΟ	1.158	27.679,00	1.756	N/A

3.2.1.4 Χώροι Βιβλιοθηκών – Γραφεία Καθηγητών – Χώροι Διοίκησης

Με βάση τις απαντήσεις του Ερωτηματολογίου οι χώροι Βιβλιοθηκών, οι χώροι Διοίκησης και οι χώροι Γραφείων Καθηγητών του Ιδρύματος παρουσιάζονται στους πίνακες που ακολουθούν:

Πίνακας 3.2-8: Χώροι Βιβλιοθηκών Ιδρύματος

A/A	Ονομασία Βιβλιοθήκης	Εγκατάσταση	Επιφάνεια (τ.μ.)
1	1.1_2_23 ΒΙΒΛΙΟΣΤΑΣΙΟ ΤΟΜΕΑ ΓΛΩΣΣΟΛΟΓΙΑΣ	ΠΑΛΙΑ ΦΙΛΟΣΟΦΙΚΗ	11,00
2	1.3_ΣΤ 22,5_5 ΒΙΒΛΙΟΘΗΚΗ ΤΟΜΕΑ ΦΙΛΟΣΟΦΙΚΗΣ & ΠΑΙΔΑΓΩΓΙΚΗΣ	ΕΠΕΚΤΑΣΗ ΦΙΛΟΣΟΦΙΚΗΣ	37,00
3	1.3_ΣΤ 18,5_17 ΑΠΟΘΗΚΕΥΤΙΚΟΣ ΧΩΡΟΣ ΒΙΒΛΙΟΘΗΚΗΣ ΦΙΛΟΣΟΦΙΚΗΣ ΣΧΟΛΗΣ	ΕΠΕΚΤΑΣΗ ΦΙΛΟΣΟΦΙΚΗΣ	14,00
4	1.3_ΣΤ 18,5_18 ΒΙΒΛΙΟΣΤΑΣΙΟ ΦΙΛΟΣΟΦΙΚΗΣ ΣΧΟΛΗΣ	ΕΠΕΚΤΑΣΗ ΦΙΛΟΣΟΦΙΚΗΣ	465,00
5	1.3_ΣΤ 18,5_21 ΑΠΟΘΗΚΕΥΤΙΚΟΣ ΧΩΡΟΣ ΒΙΒΛΙΟΘΗΚΗΣ ΦΙΛΟΣΟΦΙΚΗΣ ΣΧΟΛΗΣ	ΕΠΕΚΤΑΣΗ ΦΙΛΟΣΟΦΙΚΗΣ	4,00
6	1.3_ΣΤ 18,5_22 ΧΩΡΟΣ ΚΥΚΛΟΦΟΡΙΑΣ ΒΙΒΛΙΟΘΗΚΗΣ ΦΙΛΟΣΟΦΙΚΗΣ ΣΧΟΛΗΣ	ΕΠΕΚΤΑΣΗ ΦΙΛΟΣΟΦΙΚΗΣ	135,00
7	1.3_ΣΤ 18,5_23 ΧΩΡΟΣ ΚΥΚΛΟΦΟΡΙΑΣ ΒΙΒΛΙΟΘΗΚΗΣ ΦΙΛΟΣΟΦΙΚΗΣ ΣΧΟΛΗΣ	ΕΠΕΚΤΑΣΗ ΦΙΛΟΣΟΦΙΚΗΣ	95,00
8	2_Β' ΥΠ_4 ΒΙΒΛΙΟΣΤΑΣΙΟ ΘΕΟΛΟΓΙΚΗΣ ΣΧΟΛΗΣ	ΚΤΙΡΙΟ 2 ΘΕΟΛΟΓΙΚΗΣ ΣΧΟΛΗΣ	96,00
9	2_Β' ΥΠ_6 ΒΙΒΛΙΟΣΤΑΣΙΟ	ΚΤΙΡΙΟ 2 ΘΕΟΛΟΓΙΚΗΣ ΣΧΟΛΗΣ	96,00
10	2_Α' ΥΠ_29 ΒΙΒΛΙΟΣΤΑΣΙΟ ΘΕΟΛΟΓΙΚΗΣ ΣΧΟΛΗΣ	ΚΤΙΡΙΟ 2 ΘΕΟΛΟΓΙΚΗΣ ΣΧΟΛΗΣ	68,00
11	5.2_ΕΠΕΚΤ_2_8ΒΙΒΛΙΟΘΗΚΗ ΤΟΜΕΑ	ΚΤΙΡΙΟ 5.2 ΕΠΕΚΤΑΣΗ ΣΧΟΛΗΣ ΓΕΩΤΕΧΝΙΚΩΝ ΕΠΙΣΤΗΜΩΝ	29,00
12	5.2_ΕΠΕΚΤ_2_26Α ΒΙΒΛΙΟΘΗΚΗ ΕΡΓΑΣΤΗΡΙΟΥ	ΚΤΙΡΙΟ 5.2 ΕΠΕΚΤΑΣΗ ΣΧΟΛΗΣ ΓΕΩΤΕΧΝΙΚΩΝ ΕΠΙΣΤΗΜΩΝ	14,00
13	Β_Α' ΕΠΙΠΕΔΟ_5Α ΒΙΒΛΙΟΘΗΚΗ ΕΡΓΑΣΤΗΡΙΟΥ	ΚΤΙΡΙΟ Β ΣΧΟΛΗΣ ΓΕΩΤΕΧΝΙΚΩΝ ΕΠΙΣΤΗΜΩΝ	10,00
14	Β_Α' ΕΠΙΠΕΔΟ_18 ΒΙΒΛΙΟΘΗΚΗ ΕΡΓΑΣΤΗΡΙΟΥ	ΚΤΙΡΙΟ Β ΣΧΟΛΗΣ ΓΕΩΤΕΧΝΙΚΩΝ ΕΠΙΣΤΗΜΩΝ	31,00
15	Β_Β' ΕΠΙΠΕΔΟ_11 ΒΙΒΛΙΟΘΗΚΗ ΕΡΓΑΣΤΗΡΙΟΥ	ΚΤΙΡΙΟ Β ΣΧΟΛΗΣ ΓΕΩΤΕΧΝΙΚΩΝ ΕΠΙΣΤΗΜΩΝ	31,00
16	Β_Β' ΕΠΙΠΕΔΟ_18 ΒΙΒΛΙΟΘΗΚΗ ΕΡΓΑΣΤΗΡΙΟΥ	ΚΤΙΡΙΟ Β ΣΧΟΛΗΣ ΓΕΩΤΕΧΝΙΚΩΝ ΕΠΙΣΤΗΜΩΝ	23,00
17	Γ_2_18 ΒΙΒΛΙΟΘΗΚΗ ΕΡΓΑΣΤΗΡΙΟΥ	ΚΤΙΡΙΟ Γ ΣΧΟΛΗΣ ΓΕΩΤΕΧΝΙΚΩΝ ΕΠΙΣΤΗΜΩΝ	41,00
18	Δ_Α' ΕΠΙΠΕΔΟ_9 ΒΙΒΛΙΟΘΗΚΗ ΕΡΓΑΣΤΗΡΙΟΥ	ΚΤΙΡΙΟ Δ ΣΧΟΛΗΣ ΓΕΩΤΕΧΝΙΚΩΝ ΕΠΙΣΤΗΜΩΝ	59,00
19	Δ_Α' ΕΠΙΠΕΔΟ_18Α ΒΙΒΛΙΟΘΗΚΗ ΕΡΓΑΣΤΗΡΙΟΥ	ΚΤΙΡΙΟ Δ ΣΧΟΛΗΣ ΓΕΩΤΕΧΝΙΚΩΝ ΕΠΙΣΤΗΜΩΝ	18,00
20	Ε_Α' ΕΠΙΠΕΔΟ_18 ΒΙΒΛΙΟΘΗΚΗ ΕΡΓΑΣΤΗΡΙΟΥ	ΚΤΙΡΙΟ Ε ΣΧΟΛΗΣ ΓΕΩΤΕΧΝΙΚΩΝ ΕΠΙΣΤΗΜΩΝ	24,00
21	2_Α' ΥΠ_30 ΒΙΒΛΙΟΣΤΑΣΙΟ ΘΕΟΛΟΓΙΚΗΣ ΣΧΟΛΗΣ	ΚΤΙΡΙΟ 2 ΘΕΟΛΟΓΙΚΗΣ ΣΧΟΛΗΣ	78,00
22	Ε_Α' ΕΠΙΠΕΔΟ_33 ΒΙΒΛΙΟΘΗΚΗ ΕΡΓΑΣΤΗΡΙΟΥ	ΚΤΙΡΙΟ Ε ΣΧΟΛΗΣ ΓΕΩΤΕΧΝΙΚΩΝ ΕΠΙΣΤΗΜΩΝ	77,00

A/A	Όνομασία Βιβλιοθήκης	Εγκατάσταση	Επιφάνεια (τ.μ.)
23	Ε_Β' ΕΠΙΠΕΔΟ_4 ΒΙΒΛΙΟΘΗΚΗ ΕΡΓΑΣΤΗΡΙΟΥ	ΚΤΙΡΙΟ Ε ΣΧΟΛΗΣ ΓΕΩΤΕΧΝΙΚΩΝ ΕΠΙΣΤΗΜΩΝ	43,00
24	ΠΑ1-2_1_4Α ΒΙΒΛΙΟΘΗΚΗ ΤΟΜΕΑ	ΚΤΙΡΙΟ ΠΑ1-2 ΣΧΟΛΗΣ ΓΕΩΤΕΧΝΙΚΩΝ ΕΠΙΣΤΗΜΩΝ	12,00
25	ΜΑ1-2_ΙΣ_13Γ ΒΙΒΛΙΟΘΗΚΗ ΤΟΜΕΑ	ΚΤΙΡΙΟ ΜΑ1-2 ΣΧΟΛΗΣ ΓΕΩΤΕΧΝΙΚΩΝ ΕΠΙΣΤΗΜΩΝ	11,00
26	ΜΑ1-2_1_8Α ΒΙΒΛΙΟΘΗΚΗ ΤΟΜΕΑ	ΚΤΙΡΙΟ ΜΑ1-2 ΣΧΟΛΗΣ ΓΕΩΤΕΧΝΙΚΩΝ ΕΠΙΣΤΗΜΩΝ	19,00
27	ΜΑ3_ΙΣ_4 ΒΙΒΛΙΟΘΗΚΗ ΤΜΗΜΑΤΟΣ	ΚΤΙΡΙΟ ΜΑ3 ΣΧΟΛΗΣ ΓΕΩΤΕΧΝΙΚΩΝ ΕΠΙΣΤΗΜΩΝ	39,00
28	ΧΕ1-2_1_4Α ΒΙΒΛΙΟΘΗΚΗ ΤΟΜΕΑ	ΚΤΙΡΙΟ ΧΕ1-2 ΣΧΟΛΗΣ ΓΕΩΤΕΧΝΙΚΩΝ ΕΠΙΣΤΗΜΩΝ	17,00
29	ΧΕ3_ΙΣ_2 ΒΙΒΛΙΟΘΗΚΗ ΤΟΜΕΑ	ΚΤΙΡΙΟ ΧΕ4 ΣΧΟΛΗΣ ΓΕΩΤΕΧΝΙΚΩΝ ΕΠΙΣΤΗΜΩΝ	16,00
30	6.1_ΙΣ_9 ΒΙΒΛΙΟΘΗΚΗ ΤΜΗΜΑΤΟΣ	ΚΤΙΡΙΟ 6.1 ΣΧΟΛΗΣ ΕΠΙΣΤΗΜΩΝ ΥΓΕΙΑΣ	36,00
31	6.1_1_18 ΒΙΒΛΙΟΘΗΚΗ ΤΜΗΜΑΤΟΣ	ΚΤΙΡΙΟ 6.1 ΣΧΟΛΗΣ ΕΠΙΣΤΗΜΩΝ ΥΓΕΙΑΣ	33,00
32	2_Α' ΥΠ_31 ΒΙΒΛΙΟΣΤΑΣΙΟ ΘΕΟΛΟΓΙΚΗΣ ΣΧΟΛΗΣ	ΚΤΙΡΙΟ 2 ΘΕΟΛΟΓΙΚΗΣ ΣΧΟΛΗΣ	131,00
33	6.1_Α' ΣΥΓΚΡ_2_23 ΒΙΒΛΙΟΘΗΚΗ ΕΡΓΑΣΤΗΡΙΟΥ	6.1-Α ΣΥΓΚΡΟΤΗΜΑ ΣΧΟΛΗΣ ΕΠΙΣΤΗΜΩΝ ΥΓΕΙΑΣ	41,00
34	6.1_Α' ΣΥΓΚΡ_3_13 ΒΙΒΛΙΟΘΗΚΗ ΕΡΓΑΣΤΗΡΙΟΥ	6.1-Α ΣΥΓΚΡΟΤΗΜΑ ΣΧΟΛΗΣ ΕΠΙΣΤΗΜΩΝ ΥΓΕΙΑΣ	15,00
35	6.1_Α' ΣΥΓΚΡ_3_31 ΒΙΒΛΙΟΘΗΚΗ ΕΡΓΑΣΤΗΡΙΟΥ	6.1-Α ΣΥΓΚΡΟΤΗΜΑ ΣΧΟΛΗΣ ΕΠΙΣΤΗΜΩΝ ΥΓΕΙΑΣ	52,00
36	6.1_Γ' ΣΥΓΚΡ ΔΕΞΙΑ_1_11 ΒΙΒΛΙΟΘΗΚΗ ΕΡΓΑΣΤΗΡΙΟΥ	6.1-Γ ΣΥΓΚΡΟΤΗΜΑ ΔΕΞΙΑ ΣΧΟΛΗΣ ΕΠΙΣΤΗΜΩΝ ΥΓΕΙΑΣ	36,00
37	6.1_Γ' ΣΥΓΚΡ ΑΡΙΣΤ_1_5 ΒΙΒΛΙΟΘΗΚΗ ΕΡΓΑΣΤΗΡΙΟΥ	6.1-Γ ΣΥΓΚΡΟΤΗΜΑ ΑΡΙΣΤΕΡΑ ΣΧΟΛΗΣ ΕΠΙΣΤΗΜΩΝ ΥΓΕΙΑΣ	15,00
38	6.1_Γ' ΣΥΓΚΡ ΑΡΙΣΤ_3_8 ΒΙΒΛΙΟΘΗΚΗ ΕΡΓΑΣΤΗΡΙΟΥ	6.1-Γ ΣΥΓΚΡΟΤΗΜΑ ΑΡΙΣΤΕΡΑ ΣΧΟΛΗΣ ΕΠΙΣΤΗΜΩΝ ΥΓΕΙΑΣ	30,00
39	6.1.α_1_5 ΒΙΒΛΙΟΘΗΚΗ ΤΟΜΕΑ	6.1-Α ΣΥΓΚΡΟΤΗΜΑ ΣΧΟΛΗΣ ΕΠΙΣΤΗΜΩΝ ΥΓΕΙΑΣ	69,00
40	6.1.α_2_1 ΒΙΒΛΙΟΘΗΚΗ ΕΡΓΑΣΤΗΡΙΟΥ	6.1-Α ΣΥΓΚΡΟΤΗΜΑ ΣΧΟΛΗΣ ΕΠΙΣΤΗΜΩΝ ΥΓΕΙΑΣ	49,00
41	6.1.α_2_2 ΒΙΒΛΙΟΘΗΚΗ ΕΡΓΑΣΤΗΡΙΟΥ	6.1-Α ΣΥΓΚΡΟΤΗΜΑ ΣΧΟΛΗΣ ΕΠΙΣΤΗΜΩΝ ΥΓΕΙΑΣ	19,00
42	6.2_Β ΥΠ_17 ΑΝΑΓΝΩΣΤΗΡΙΟ	ΚΤΙΡΙΟ 6.2 ΣΧΟΛΗΣ ΕΠΙΣΤΗΜΩΝ ΥΓΕΙΑΣ	80,00
43	2_Α' ΥΠ_32 ΒΙΒΛΙΟΣΤΑΣΙΟ ΘΕΟΛΟΓΙΚΗΣ ΣΧΟΛΗΣ	ΚΤΙΡΙΟ 2 ΘΕΟΛΟΓΙΚΗΣ ΣΧΟΛΗΣ	30,00
44	6.2_Β ΥΠ_18 ΒΙΒΛΙΟΘΗΚΗ ΤΜΗΜΑΤΟΣ	ΚΤΙΡΙΟ 6.2 ΣΧΟΛΗΣ ΕΠΙΣΤΗΜΩΝ ΥΓΕΙΑΣ	140,00
45	6.2_4_29Β ΒΙΒΛΙΟΘΗΚΗ ΕΡΓΑΣΤΗΡΙΟΥ	ΚΤΙΡΙΟ 6.2 ΣΧΟΛΗΣ ΕΠΙΣΤΗΜΩΝ ΥΓΕΙΑΣ	20,00
46	6.2_4_34 ΒΙΒΛΙΟΘΗΚΗ ΕΡΓΑΣΤΗΡΙΟΥ	ΚΤΙΡΙΟ 6.2 ΣΧΟΛΗΣ ΕΠΙΣΤΗΜΩΝ ΥΓΕΙΑΣ	9,00
47	6.2_6_22Α ΒΙΒΛΙΟΘΗΚΗ ΕΡΓΑΣΤΗΡΙΟΥ	ΚΤΙΡΙΟ 6.2 ΣΧΟΛΗΣ ΕΠΙΣΤΗΜΩΝ ΥΓΕΙΑΣ	20,00
48	6.2_6_33Α ΒΙΒΛΙΟΘΗΚΗ ΕΡΓΑΣΤΗΡΙΟΥ	ΚΤΙΡΙΟ 6.2 ΣΧΟΛΗΣ ΕΠΙΣΤΗΜΩΝ ΥΓΕΙΑΣ	20,00
49	6.2_7_24 ΒΙΒΛΙΟΘΗΚΗ ΕΡΓΑΣΤΗΡΙΟΥ	ΚΤΙΡΙΟ 6.2 ΣΧΟΛΗΣ ΕΠΙΣΤΗΜΩΝ ΥΓΕΙΑΣ	40,00
50	6.2_7_37Α ΒΙΒΛΙΟΘΗΚΗ ΕΡΓΑΣΤΗΡΙΟΥ	ΚΤΙΡΙΟ 6.2 ΣΧΟΛΗΣ ΕΠΙΣΤΗΜΩΝ ΥΓΕΙΑΣ	19,00
51	6.2_7_37Β ΑΝΑΓΝΩΣΤΗΡΙΟ	ΚΤΙΡΙΟ 6.2 ΣΧΟΛΗΣ ΕΠΙΣΤΗΜΩΝ ΥΓΕΙΑΣ	19,00
52	3.2_2_7 ΒΙΒΛΙΟΘΗΚΗ ΤΟΜΕΑ	ΚΤΙΡΙΟ 3.2 ΒΙΟΛΟΓΙΚΟ	29,00
53	3.2_3_35 ΒΙΒΛΙΟΘΗΚΗ ΤΜΗΜΑΤΟΣ	ΚΤΙΡΙΟ 3.2 ΒΙΟΛΟΓΙΚΟ	66,00
54	2_Α' ΥΠ_33 ΒΙΒΛΙΟΣΤΑΣΙΟ ΘΕΟΛΟΓΙΚΗΣ ΣΧΟΛΗΣ	ΚΤΙΡΙΟ 2 ΘΕΟΛΟΓΙΚΗΣ ΣΧΟΛΗΣ	31,00
55	3.2_4_19Α ΒΙΒΛΙΟΘΗΚΗ ΤΟΜΕΑ	ΚΤΙΡΙΟ 3.2 ΒΙΟΛΟΓΙΚΟ	15,00
56	7.1_1_25 ΒΙΒΛΙΟΘΗΚΗ ΤΜΗΜΑΤΟΣ	ΚΤΙΡΙΟ 7.1 ΠΟΛΥΤΕΧΝΙΚΗΣ ΣΧΟΛΗΣ	65,00
57	7.2_ΥΠ_21Α ΒΙΒΛΙΟΘΗΚΗ ΕΡΓΑΣΤΗΡΙΟΥ	ΚΤΙΡΙΟ 7.2 ΠΟΛΥΤΕΧΝΙΚΗΣ ΣΧΟΛΗΣ	9,00
58	7.2_1_7 ΒΙΒΛΙΟΘΗΚΗ ΤΜΗΜΑΤΟΣ	ΚΤΙΡΙΟ 7.2 ΠΟΛΥΤΕΧΝΙΚΗΣ ΣΧΟΛΗΣ	222,00
59	7.2_3_20 ΒΙΒΛΙΟΘΗΚΗ ΕΡΓΑΣΤΗΡΙΟΥ	ΚΤΙΡΙΟ 7.2 ΠΟΛΥΤΕΧΝΙΚΗΣ ΣΧΟΛΗΣ	13,00
60	7.2_5_9 ΒΙΒΛΙΟΘΗΚΗ ΕΡΓΑΣΤΗΡΙΟΥ	ΚΤΙΡΙΟ 7.2 ΠΟΛΥΤΕΧΝΙΚΗΣ ΣΧΟΛΗΣ	28,00
61	7.2_6_9Β ΒΙΒΛΙΟΘΗΚΗ ΤΟΜΕΑ	ΚΤΙΡΙΟ 7.2 ΠΟΛΥΤΕΧΝΙΚΗΣ ΣΧΟΛΗΣ	9,00
62	7.3_2_26Α ΒΙΒΛΙΟΘΗΚΗ ΤΟΜΕΑ	ΚΤΙΡΙΟ 5.1.Α ΣΧΟΛΗΣ ΓΕΩΤΕΧΝΙΚΩΝ ΕΠΙΣΤΗΜΩΝ	22,00
63	7.4_1_10 ΒΙΒΛΙΟΘΗΚΗ ΤΜΗΜΑΤΟΣ	ΚΤΙΡΙΟ 7.4 ΠΟΛΥΤΕΧΝΙΚΗΣ ΣΧΟΛΗΣ	136,00
64	7.4_2_11 ΒΙΒΛΙΟΘΗΚΗ ΤΜΗΜΑΤΟΣ	ΚΤΙΡΙΟ 7.4 ΠΟΛΥΤΕΧΝΙΚΗΣ ΣΧΟΛΗΣ	112,00
65	2_ΙΣ_16 ΓΡΑΦΕΙΟ ΓΡΑΜΜΑΤΕΙΑΣ ΒΙΒΛΙΟΘΗΚΗΣ	ΚΤΙΡΙΟ 2 ΘΕΟΛΟΓΙΚΗΣ ΣΧΟΛΗΣ	16,00

Μελέτη για την Αποτύπωση κτιριακών υποδομών της τριτοβάθμιας εκπαίδευσης σε όλη την Ελλάδα και αποτίμηση του βαθμού αξιοποίησής τους

A/A	Όνομασία Βιβλιοθήκης	Εγκατάσταση	Επιφάνεια (τ.μ.)
66	7.5_ΙΣ_14 ΒΙΒΛΙΟΘΗΚΗ ΤΜΗΜΑΤΟΣ	ΚΤΙΡΙΟ 7.5 ΠΟΛΥΤΕΧΝΙΚΗΣ ΣΧΟΛΗΣ	160,00
67	7.5_ΙΣ_14Α ΓΡΑΦΕΙΟ ΓΡΑΜΜΑΤΕΙΑΣ ΒΙΒΛΙΟΘΗΚΗΣ	ΚΤΙΡΙΟ 7.5 ΠΟΛΥΤΕΧΝΙΚΗΣ ΣΧΟΛΗΣ	24,00
68	7.6_2_8 ΓΡΑΦΕΙΟ ΓΡΑΜΜΑΤΕΙΑΣ ΒΙΒΛΙΟΘΗΚΗΣ	ΚΤΙΡΙΟ 7.6 ΠΟΛΥΤΕΧΝΙΚΗΣ ΣΧΟΛΗΣ	21,00
69	7.6_5_10 ΒΙΒΛΙΟΘΗΚΗ ΤΜΗΜΑΤΟΣ	ΚΤΙΡΙΟ 7.6 ΠΟΛΥΤΕΧΝΙΚΗΣ ΣΧΟΛΗΣ	75,00
70	7.7_1_10 ΒΙΒΛΙΟΘΗΚΗ ΤΟΜΕΑ	ΚΤΙΡΙΟ 7.7 ΠΟΛΥΤΕΧΝΙΚΗΣ ΣΧΟΛΗΣ	16,00
71	7.7_6_37Α	ΚΤΙΡΙΟ 7.7 ΠΟΛΥΤΕΧΝΙΚΗΣ ΣΧΟΛΗΣ	5,00
72	7.7_6_37Β ΧΩΡΟΣ ΜΕ ΦΩΤΟΤΥΠΙΚΟ ΠΟΥ ΕΞΥΠΗΡΕΤΕΙ ΒΙΒΛΙΟΘΗΚΗ	ΚΤΙΡΙΟ 7.7 ΠΟΛΥΤΕΧΝΙΚΗΣ ΣΧΟΛΗΣ	5,00
73	7.7_7_27Α ΒΙΒΛΙΟΘΗΚΗ ΤΟΜΕΑ	ΚΤΙΡΙΟ 7.7 ΠΟΛΥΤΕΧΝΙΚΗΣ ΣΧΟΛΗΣ	12,00
74	7.7_8_30 ΒΙΒΛΙΟΘΗΚΗ ΕΡΓΑΣΤΗΡΙΟΥ	ΚΤΙΡΙΟ 7.7 ΠΟΛΥΤΕΧΝΙΚΗΣ ΣΧΟΛΗΣ	21,00
75	7.8_ΙΣ_26Α ΒΙΒΛΙΟΘΗΚΗ ΕΡΓΑΣΤΗΡΙΟΥ	ΚΤΙΡΙΟ 7.8 ΜΟΜΑ ΠΟΛΥΤΕΧΝΙΚΗΣ ΣΧΟΛΗΣ	8,00
76	2_ΙΣ_17 ΒΙΒΛΙΟΘΗΚΗ ΘΕΟΛΟΓΙΚΗΣ ΣΧΟΛΗΣ	ΚΤΙΡΙΟ 2 ΘΕΟΛΟΓΙΚΗΣ ΣΧΟΛΗΣ	244,00
77	7.8_1_51 ΒΙΒΛΙΟΘΗΚΗ ΤΜΗΜΑΤΟΣ	ΚΤΙΡΙΟ 7.8 ΜΟΜΑ ΠΟΛΥΤΕΧΝΙΚΗΣ ΣΧΟΛΗΣ	90,00
78	7.8_1_51Α ΒΙΒΛΙΟΣΤΑΣΙΟ	ΚΤΙΡΙΟ 7.8 ΜΟΜΑ ΠΟΛΥΤΕΧΝΙΚΗΣ ΣΧΟΛΗΣ	25,00
79	7.8_1_51Β ΓΡΑΦΕΙΟ ΓΡΑΜΜΑΤΕΙΑΣ ΒΙΒΛΙΟΘΗΚΗΣ	ΚΤΙΡΙΟ 7.8 ΜΟΜΑ ΠΟΛΥΤΕΧΝΙΚΗΣ ΣΧΟΛΗΣ	15,00
80	7.8_1_51Γ ΓΡΑΦΕΙΟ ΓΡΑΜΜΑΤΕΙΑΣ ΒΙΒΛΙΟΘΗΚΗΣ	ΚΤΙΡΙΟ 7.8 ΜΟΜΑ ΠΟΛΥΤΕΧΝΙΚΗΣ ΣΧΟΛΗΣ	4,00
81	7.8_2_28 ΒΙΒΛΙΟΘΗΚΗ ΕΡΓΑΣΤΗΡΙΟΥ	ΚΤΙΡΙΟ 7.8 ΜΟΜΑ ΠΟΛΥΤΕΧΝΙΚΗΣ ΣΧΟΛΗΣ	21,00
82	7.9_ΙΣ_18 ΒΙΒΛΙΟΘΗΚΗ ΕΡΓΑΣΤΗΡΙΟΥ	ΚΤΙΡΙΟ 7.9 ΠΟΛΥΤΕΧΝΙΚΗΣ ΣΧΟΛΗΣ	21,00
83	7.10_ΙΣ_4 ΒΙΒΛΙΟΘΗΚΗ ΕΡΓΑΣΤΗΡΙΟΥ	ΚΤΙΡΙΟ 7.10 ΠΟΛΥΤΕΧΝΙΚΗΣ ΣΧΟΛΗΣ	33,00
84	7.11_2_4Α ΒΙΒΛΙΟΘΗΚΗ ΤΟΜΕΑ	ΚΤΙΡΙΟ 7.11ΥΔΡΑΥΛΙΚΗΣ ΠΟΛΥΤΕΧΝΙΚΗΣ ΣΧΟΛΗΣ	13,00
85	8.1_2_3 ΒΙΒΛΙΟΘΗΚΗ ΣΧΟΛΗΣ	ΚΤΙΡΙΟ 8.1-ΠΥΡΓΟΣ ΠΑΙΔΑΓΩΓΙΚΗΣ ΣΧΟΛΗΣ	24,00
86	8.1_2_5 ΒΙΒΛΙΟΘΗΚΗ ΣΧΟΛΗΣ	ΚΤΙΡΙΟ 8.1-ΠΥΡΓΟΣ ΠΑΙΔΑΓΩΓΙΚΗΣ ΣΧΟΛΗΣ	567,00
87	2_ΙΣ_18 ΒΙΒΛΙΟΣΤΑΣΙΟ ΘΕΟΛΟΓΙΚΗΣ ΣΧΟΛΗΣ	ΚΤΙΡΙΟ 2 ΘΕΟΛΟΓΙΚΗΣ ΣΧΟΛΗΣ	6,00
88	8.1_2_6 ΒΙΒΛΙΟΘΗΚΗ ΣΧΟΛΗΣ	ΚΤΙΡΙΟ 8.1-ΠΥΡΓΟΣ ΠΑΙΔΑΓΩΓΙΚΗΣ ΣΧΟΛΗΣ	19,00
89	8.1_2_7 ΒΙΒΛΙΟΘΗΚΗ ΣΧΟΛΗΣ	ΚΤΙΡΙΟ 8.1-ΠΥΡΓΟΣ ΠΑΙΔΑΓΩΓΙΚΗΣ ΣΧΟΛΗΣ	10,00
90	8.1_2_8 ΒΙΒΛΙΟΘΗΚΗ ΣΧΟΛΗΣ	ΚΤΙΡΙΟ 8.1-ΠΥΡΓΟΣ ΠΑΙΔΑΓΩΓΙΚΗΣ ΣΧΟΛΗΣ	11,00
91	2_3_1 ΒΙΒΛΙΟΘΗΚΗ ΤΜΗΜΑΤΟΣ	2 ΚΤΙΡΙΟ ΠΑΙΔΑΓΩΓΙΚΗΣ ΣΧΟΛΗΣ	18,00
92	ΜΟΥΣΙΚΩΝ ΣΠΟΥΔΩΝ_ΙΣ_1 ΑΠΟΘΗΚΕΥΤΙΚΟΣ ΧΩΡΟΣ ΒΙΒΛΙΟΘΗΚΗΣ	ΜΟΥΣΙΚΩΝ ΣΠΟΥΔΩΝ	36,00
93	ΜΟΥΣΙΚΩΝ ΣΠΟΥΔΩΝ_1_1 ΑΠΟΘΗΚΕΥΤΙΚΟΣ ΧΩΡΟΣ ΒΙΒΛΙΟΘΗΚΗΣ	ΜΟΥΣΙΚΩΝ ΣΠΟΥΔΩΝ	44,00
94	ΜΟΥΣΙΚΩΝ ΣΠΟΥΔΩΝ_1_3 ΒΙΒΛΙΟΘΗΚΗ ΤΜΗΜΑΤΟΣ	ΜΟΥΣΙΚΩΝ ΣΠΟΥΔΩΝ	128,00
95	ΜΟΥΣΙΚΩΝ ΣΠΟΥΔΩΝ_1_4 ΓΡΑΦΕΙΟ ΓΡΑΜΜΑΤΕΙΑΣ ΒΙΒΛΙΟΘΗΚΗΣ	ΜΟΥΣΙΚΩΝ ΣΠΟΥΔΩΝ	15,00
96	ΚΛΕΙΩ_2_2 ΒΙΒΛΙΟΘΗΚΗ ΤΜΗΜΑΤΟΣ	ΘΕΑΤΡΟΥ ΚΛΕΙΩ ΣΧΟΛΗΣ ΚΑΛΩΝ ΤΕΧΝΩΝ	21,00
97	ΚΛΕΙΩ_2_3 ΒΙΒΛΙΟΣΤΑΣΙΟ	ΘΕΑΤΡΟΥ ΚΛΕΙΩ ΣΧΟΛΗΣ ΚΑΛΩΝ ΤΕΧΝΩΝ	10,00
98	2_ΙΣ_19 ΒΙΒΛΙΟΣΤΑΣΙΟ ΘΕΟΛΟΓΙΚΗΣ ΣΧΟΛΗΣ	ΚΤΙΡΙΟ 2 ΘΕΟΛΟΓΙΚΗΣ ΣΧΟΛΗΣ	30,00
99	ΚΛΕΙΩ_2_4 ΒΙΒΛΙΟΘΗΚΗ ΤΜΗΜΑΤΟΣ	ΘΕΑΤΡΟΥ ΚΛΕΙΩ ΣΧΟΛΗΣ ΚΑΛΩΝ ΤΕΧΝΩΝ	46,00
100	ΚΛΕΙΩ_2_5 ΑΠΟΘΗΚΕΥΤΙΚΟΣ ΧΩΡΟΣ ΒΙΒΛΙΟΘΗΚΗΣ	ΘΕΑΤΡΟΥ ΚΛΕΙΩ ΣΧΟΛΗΣ ΚΑΛΩΝ ΤΕΧΝΩΝ	6,00
101	ΚΛΕΙΩ_2_6 WC ΠΟΥ ΕΞΥΠΗΡΕΤΕΙ ΒΙΒΛΙΟΘΗΚΗ	ΘΕΑΤΡΟΥ ΚΛΕΙΩ ΣΧΟΛΗΣ ΚΑΛΩΝ ΤΕΧΝΩΝ	2,00
102	ΚΛΕΙΩ_2_7 ΧΩΡΟΣ ΜΕ ΦΩΤΟΤΥΠΙΚΟ ΠΟΥ ΕΞΥΠΗΡΕΤΕΙ ΒΙΒΛΙΟΘΗΚΗ	ΘΕΑΤΡΟΥ ΚΛΕΙΩ ΣΧΟΛΗΣ ΚΑΛΩΝ ΤΕΧΝΩΝ	10,00
103	ΚΛΕΙΩ_2_8Α ΓΡΑΦΕΙΟ ΓΡΑΜΜΑΤΕΙΑΣ ΒΙΒΛΙΟΘΗΚΗΣ	ΘΕΑΤΡΟΥ ΚΛΕΙΩ ΣΧΟΛΗΣ ΚΑΛΩΝ ΤΕΧΝΩΝ	6,00
104	ΚΛΕΙΩ_2_8Β ΒΙΒΛΙΟΣΤΑΣΙΟ	ΘΕΑΤΡΟΥ ΚΛΕΙΩ ΣΧΟΛΗΣ ΚΑΛΩΝ ΤΕΧΝΩΝ	6,00
105	ΚΛΕΙΩ_2_9Α ΓΡΑΦΕΙΟ ΓΡΑΜΜΑΤΕΙΑΣ ΒΙΒΛΙΟΘΗΚΗΣ	ΘΕΑΤΡΟΥ ΚΛΕΙΩ ΣΧΟΛΗΣ ΚΑΛΩΝ ΤΕΧΝΩΝ	8,00
106	ΚΛΕΙΩ_2_9Γ ΒΙΒΛΙΟΣΤΑΣΙΟ	ΘΕΑΤΡΟΥ ΚΛΕΙΩ ΣΧΟΛΗΣ ΚΑΛΩΝ ΤΕΧΝΩΝ	8,00
107	ΚΛΕΙΩ_2_10Α ΓΡΑΦΕΙΟ ΓΡΑΜΜΑΤΕΙΑΣ ΒΙΒΛΙΟΘΗΚΗΣ	ΘΕΑΤΡΟΥ ΚΛΕΙΩ ΣΧΟΛΗΣ ΚΑΛΩΝ ΤΕΧΝΩΝ	9,00
108	ΚΛΕΙΩ_2_10Β ΒΙΒΛΙΟΣΤΑΣΙΟ	ΘΕΑΤΡΟΥ ΚΛΕΙΩ ΣΧΟΛΗΣ ΚΑΛΩΝ ΤΕΧΝΩΝ	9,00
109	2_ΙΣ_20 ΒΙΒΛΙΟΣΤΑΣΙΟ ΘΕΟΛΟΓΙΚΗΣ ΣΧΟΛΗΣ	ΚΤΙΡΙΟ 2 ΘΕΟΛΟΓΙΚΗΣ ΣΧΟΛΗΣ	15,00
110	ΕΙΚΑΣΤΙΚΩΝ-ΘΕΡΜΗ Β_1_6Α ΒΙΒΛΙΟΣΤΑΣΙΟ	Β ΕΙΚΑΣΤΙΚΩΝ Β2 ΖΩΓΡΑΦΙΚΗΣ	19,00
111	ΕΙΚΑΣΤΙΚΩΝ-ΘΕΡΜΗ Γ_1_1Β ΑΝΑΓΝΩΣΤΗΡΙΟ	Γ ΕΙΚΑΣΤΙΚΩΝ Β1 ΖΩΓΡΑΦΙΚΗΣ	19,00
112	Π. ΜΕΛΑ_1_5 ΑΙΘΟΥΣΑ ΟΠΤΙΚΟΑΚΟΥΣΤΙΚΩΝ ΣΥΣΤΗΜΑΤΩΝ	ΚΤΙΡΙΟ ΤΗΣ ΟΔΟΥ Π. ΜΕΛΑ ΣΧΟΛΗΣ ΚΑΛΩΝ ΤΕΧΝΩΝ	18,00
113	Π. ΜΕΛΑ_1_6 ΒΙΒΛΙΟΘΗΚΗ ΤΜΗΜΑΤΟΣ	ΚΤΙΡΙΟ ΤΗΣ ΟΔΟΥ Π. ΜΕΛΑ ΣΧΟΛΗΣ ΚΑΛΩΝ ΤΕΧΝΩΝ	30,00
114	Π. ΜΕΛΑ_1_7 ΒΙΒΛΙΟΘΗΚΗ ΤΜΗΜΑΤΟΣ	ΚΤΙΡΙΟ ΤΗΣ ΟΔΟΥ Π. ΜΕΛΑ ΣΧΟΛΗΣ ΚΑΛΩΝ ΤΕΧΝΩΝ	43,00
115	Π. ΜΕΛΑ_1_8 ΓΡΑΦΕΙΟ ΓΡΑΜΜΑΤΕΙΑΣ ΒΙΒΛΙΟΘΗΚΗΣ	ΚΤΙΡΙΟ ΤΗΣ ΟΔΟΥ Π. ΜΕΛΑ ΣΧΟΛΗΣ ΚΑΛΩΝ	18,00

Μελέτη για την Αποτύπωση κτιριακών υποδομών της τριτοβάθμιας εκπαίδευσης σε όλη την Ελλάδα και αποτίμηση του βαθμού αξιοποίησής τους

A/A	Όνομασία Βιβλιοθήκης	Εγκατάσταση	Επιφάνεια (τ.μ.)
		ΤΕΧΝΩΝ	
116	ΕΓΝ 46_2_4 ΒΙΒΛΙΟΘΗΚΗ ΤΜΗΜΑΤΟΣ	ΚΤΙΡΙΟ ΜΙΣΘΩΜΕΝΟ ΣΧΟΛΗΣ ΝΟΜΙΚΩΝ, ΟΙΚΟΝΟΜΙΚΩΝ ΚΑΙ ΠΟΛΙΤΙΚΩΝ ΕΠΙΣΤΗΜΩΝ	68,00
117	ΒΙΒΛΙΟΘΗΚΕΣ	ΤΕΦΑΑ ΘΕΡΜΗΣ ΓΥΑΛΙΝΟ ΚΤΙΡΙΟ	450,00
118	ΒΙΒΛΙΟΘΗΚΕΣ	ΤΕΦΑΑ ΣΕΡΡΩΝ ΑΓΙΟΣ ΙΩΑΝΝΗΣ	120,00
119	ΒΙΒΛΙΟΘΗΚΗ	ΚΤΙΡΙΟ Β ΒΕΡΟΙΑΣ	42,00
120	2_ΙΣ_21 ΒΙΒΛΙΟΣΤΑΣΙΟ ΘΕΟΛΟΓΙΚΗΣ ΣΧΟΛΗΣ	ΚΤΙΡΙΟ 2 ΘΕΟΛΟΓΙΚΗΣ ΣΧΟΛΗΣ	23,00
121	3.1._1_58 ΒΙΒΛΙΟΘΗΚΗ ΤΟΜΕΑ ΗΛΕΚΤΡΟΝΙΚΗΣ & ΗΛΕΚΤΡΟΝΙΚΩΝ ΥΠΟΛΟΓΙΣΤΩΝ ΤΜΗΜΑΤΟΣ ΦΥΣΙΚΗΣ	ΠΑΛΙΑ ΦΥΣΙΚΟΜΑΘΗΜΑΤΙΚΗ	11,00
122	3.1._3_39 ΑΝΑΓΝΩΣΤΗΡΙΟ ΤΜΗΜΑΤΟΣ ΜΑΘΗΜΑΤΙΚΩΝ	ΠΑΛΙΑ ΦΥΣΙΚΟΜΑΘΗΜΑΤΙΚΗ	33,00
123	3.1._3_43 ΒΙΒΛΙΟΘΗΚΗ ΤΜΗΜΑΤΟΣ ΜΑΘΗΜΑΤΙΚΩΝ	ΠΑΛΙΑ ΦΥΣΙΚΟΜΑΘΗΜΑΤΙΚΗ	175,00
124	3.1._4_19 ΒΙΒΛΙΟΘΗΚΗ ΤΟΜΕΑ ΕΦΑΡΜΟΓΩΝ ΦΥΣΙΚΗΣ ΚΑΙ ΦΥΣΙΚΗΣ ΠΕΡΙΒΑΛΛΟΝΤΟΣ ΤΜΗΜΑΤΟΣ ΦΥΣΙΚΗΣ	ΠΑΛΙΑ ΦΥΣΙΚΟΜΑΘΗΜΑΤΙΚΗ	12,00
125	3.1.Β_ΙΣ Β_3 ΒΙΒΛΙΟΣΤΑΣΙΟ ΤΜΗΜΑΤΟΣ ΦΥΣΙΚΗΣ	ΕΠΕΚΤΑΣΗ ΦΙΛΟΣΟΦΙΚΗΣ	39,00
126	ΦΥΣΙΚΗΣ ΚΑΙ ΦΥΣΙΚΗΣ ΠΕΡΙΒΑΛΛΟΝΤΟΣ ΤΜΗΜΑΤΟΣ ΦΥΣΙΚΗΣ	ΒΙΟΛΟΓΙΚΟ	142,00
127	3.2_ΙΣ_3 ΑΝΑΓΝΩΣΤΗΡΙΟ ΤΜΗΜΑΤΟΣ ΓΕΩΛΟΓΙΑΣ	ΒΙΟΛΟΓΙΚΟ	51,00
128	3.2_ΙΣ_4 ΑΠΟΘΗΚΕΥΤΙΚΟΣ ΧΩΡΟΣ ΒΙΒΛΙΟΘΗΚΗΣ ΤΜΗΜΑΤΟΣ ΓΕΩΛΟΓΙΑΣ	ΒΙΟΛΟΓΙΚΟ	10,00
129	3.2_ΙΣ_12 ΒΙΒΛΙΟΘΗΚΗ ΤΜΗΜΑΤΟΣ ΦΥΣΙΚΗΣ	ΒΙΟΛΟΓΙΚΟ	258,00
130	3.2_ΙΣ_15 ΒΙΒΛΙΟΘΗΚΗ ΤΜΗΜΑΤΟΣ ΒΙΟΛΟΓΙΑΣ	ΒΙΟΛΟΓΙΚΟ	238,00
131	3.2_2_7 ΒΙΒΛΙΟΘΗΚΗ ΤΟΜΕΑ ΦΑΡΜΑΚΕΥΤΙΚΗΣ ΤΕΧΝΟΛΟΓΙΑΣ	ΒΙΟΛΟΓΙΚΟ	29,00
132	3.2_3_35 ΒΙΒΛΙΟΘΗΚΗ ΤΜΗΜΑΤΟΣ ΦΑΡΜΑΚΕΥΤΙΚΗΣ	ΒΙΟΛΟΓΙΚΟ	66,00
133	3.2._4_19 ΒΙΒΛΙΟΘΗΚΗ ΤΟΜΕΑ ΦΑΡΜΕΥΚΕΤΙΚΗΣ ΧΗΜΕΙΑΣ	ΒΙΟΛΟΓΙΚΟ	15,00
134	3.2._5_8 ΒΙΒΛΙΟΘΗΚΗ ΤΟΜΕΑ ΖΩΟΛΟΓΙΑΣ ΤΜΗΜΑΤΟΣ ΒΙΟΛΟΓΙΑΣ	ΒΙΟΛΟΓΙΚΟ	42,00
135	3.2._8_18 ΒΙΒΛΙΟΘΗΚΗ ΤΟΜΕΑ ΒΟΤΑΝΙΚΗΣ ΤΜΗΜΑΤΟΣ ΒΙΟΛΟΓΙΑΣ	ΒΙΟΛΟΓΙΚΟ	21,00
136	3.3.π_1_1 ΒΙΒΛΙΟΘΗΚΗ ΤΟΜΕΑ ΟΡΓΑΝΙΚΗΣ ΧΗΜΕΙΑΣ ΚΑΙ ΒΙΟΧΗΜΕΙΑΣ ΤΜΗΜΑΤΟΣ ΧΗΜΕΙΑΣ	ΠΑΛΙΟ ΚΤΙΡΙΟ ΧΗΜΙΚΟΥ	27,00
137	3.3_ΙΣ_23 ΒΙΒΛΙΟΘΗΚΗ ΤΜΗΜΑΤΟΣ ΧΗΜΕΙΑΣ	ΝΕΟ ΚΤΙΡΙΟ ΧΗΜΙΚΟΥ	362,00
138	3.3_3_1 ΒΙΒΛΙΟΘΗΚΗ ΕΡΓΑΣΤΗΡΙΟΥ ΤΟΜΕΑ ΧΗΜΙΚΗΣ ΤΕΧΝΟΛΟΓΙΑΣ ΚΑΙ ΒΙΟΜΗΧΑΝΙΚΗΣ ΧΗΜΕΙΑΣ ΤΜΗΜΑΤΟΣ ΧΗΜΕΙΑΣ	ΝΕΟ ΚΤΙΡΙΟ ΧΗΜΙΚΟΥ	39,00
139	3.3_6_1 ΒΙΒΛΙΟΘΗΚΗ ΕΡΓΑΣΤΗΡΙΟΥ ΤΟΜΕΑ ΦΥΣΙΚΗΣ, ΑΝΑΛΥΤΙΚΗΣ ΚΑΙ ΠΕΡΙΒΑΛΛΟΝΤΙΚΗΣ ΧΗΜΕΙΑΣ ΤΜΗΜΑΤΟΣ ΧΗΜΕΙΑΣ	ΝΕΟ ΚΤΙΡΙΟ ΧΗΜΙΚΟΥ	24,00
140	ΜΕΤΕΩΡ_ΥΠ_14 ΒΙΒΛΙΟΘΗΚΗ ΤΟΜΕΑ ΜΕΤΕΩΡΟΛΟΓΙΑΣ ΚΑΙ ΚΛΙΜΑΤΟΛΟΓΙΑΣ ΤΜΗΜΑΤΟΣ ΓΕΩΛΟΓΙΑΣ	ΜΕΤΕΩΡΟΣΚΟΠΕΙΟ	16,00
141	ΣΕΙΣΜ_1_1 ΒΙΒΛΙΟΘΗΚΗ ΤΟΜΕΑ ΓΕΩΦΥΣΙΚΗΣ ΤΜΗΜΑΤΟΣ ΓΕΩΛΟΓΙΑΣ	ΣΕΙΣΜΟΛΟΓΙΚΟΣ ΣΤΑΘΜΟΣ	18,00
142	4.Α_1_5&6 ΒΙΒΛΙΟΘΗΚΗ ΤΜΗΜΑΤΟΣ ΟΙΚΟΝΟΜΙΚΩΝ ΕΠΙΣΤΗΜΩΝ	ΚΤΙΡΙΟ 4Α ΣΧΟΛΗΣ ΝΟΜΙΚΩΝ, ΟΙΚΟΝΟΜΙΚΩΝ ΚΑΙ ΠΟΛΙΤΙΚΩΝ ΕΠΙΣΤΗΜΩΝ	93,00
143	4.Α_1_7&8 ΒΙΒΛΙΟΘΗΚΗ ΤΜΗΜΑΤΟΣ ΟΙΚΟΝΟΜΙΚΩΝ ΕΠΙΣΤΗΜΩΝ	ΚΤΙΡΙΟ 4Α ΣΧΟΛΗΣ ΝΟΜΙΚΩΝ, ΟΙΚΟΝΟΜΙΚΩΝ ΚΑΙ ΠΟΛΙΤΙΚΩΝ ΕΠΙΣΤΗΜΩΝ	93,00
144	4.Α_1_9 ΒΙΒΛΙΟΘΗΚΗ ΤΜΗΜΑΤΟΣ ΟΙΚΟΝΟΜΙΚΩΝ ΕΠΙΣΤΗΜΩΝ	ΚΤΙΡΙΟ 4Α ΣΧΟΛΗΣ ΝΟΜΙΚΩΝ, ΟΙΚΟΝΟΜΙΚΩΝ ΚΑΙ ΠΟΛΙΤΙΚΩΝ ΕΠΙΣΤΗΜΩΝ	93,00
145	4.Α_1_10&11 ΒΙΒΛΙΟΘΗΚΗ ΤΜΗΜΑΤΟΣ ΟΙΚΟΝΟΜΙΚΩΝ ΕΠΙΣΤΗΜΩΝ	ΚΤΙΡΙΟ 4Α ΣΧΟΛΗΣ ΝΟΜΙΚΩΝ, ΟΙΚΟΝΟΜΙΚΩΝ ΚΑΙ ΠΟΛΙΤΙΚΩΝ ΕΠΙΣΤΗΜΩΝ	93,00
146	4.Α_1_31 ΓΡΑΦΕΙΟ ΓΡΑΜΜΑΤΕΙΑΣ ΒΙΒΛΙΟΘΗΚΗΣ ΤΜΗΜΑΤΟΣ ΟΙΚΟΝΟΜΙΚΩΝ ΕΠΙΣΤΗΜΩΝ	ΚΤΙΡΙΟ 4Α ΣΧΟΛΗΣ ΝΟΜΙΚΩΝ, ΟΙΚΟΝΟΜΙΚΩΝ ΚΑΙ ΠΟΛΙΤΙΚΩΝ ΕΠΙΣΤΗΜΩΝ	41,00
147	4.Α_1_31 ΝΗΣΙΔΑ ΒΙΒΛΙΟΘΗΚΗΣ ΤΜΗΜΑΤΟΣ ΟΙΚΟΝΟΜΙΚΩΝ ΕΠΙΣΤΗΜΩΝ	ΚΤΙΡΙΟ 4Α ΣΧΟΛΗΣ ΝΟΜΙΚΩΝ, ΟΙΚΟΝΟΜΙΚΩΝ ΚΑΙ ΠΟΛΙΤΙΚΩΝ ΕΠΙΣΤΗΜΩΝ	41,00
148	4.Α_1_31 ΧΩΡΟΣ ΚΥΚΛΟΦΟΡΙΑΣ ΒΙΒΛΙΟΘΗΚΗΣ ΤΜΗΜΑΤΟΣ ΟΙΚΟΝΟΜΙΚΩΝ ΕΠΙΣΤΗΜΩΝ	ΚΤΙΡΙΟ 4Α ΣΧΟΛΗΣ ΝΟΜΙΚΩΝ, ΟΙΚΟΝΟΜΙΚΩΝ ΚΑΙ ΠΟΛΙΤΙΚΩΝ ΕΠΙΣΤΗΜΩΝ	41,00

Μελέτη για την Αποτύπωση κτιριακών υποδομών της τριτοβάθμιας εκπαίδευσης σε όλη την Ελλάδα και αποτίμηση του βαθμού αξιοποίησής τους

A/A	Όνομασία Βιβλιοθήκης	Εγκατάσταση	Επιφάνεια (τ.μ.)
149	4.A_3_2 ΒΙΒΛΙΟΘΗΚΗ ΤΜΗΜΑΤΟΣ ΝΟΜΙΚΗΣ	ΚΤΙΡΙΟ 4Α ΣΧΟΛΗΣ ΝΟΜΙΚΩΝ, ΟΙΚΟΝΟΜΙΚΩΝ ΚΑΙ ΠΟΛΙΤΙΚΩΝ ΕΠΙΣΤΗΜΩΝ	93,00
150	4.A_3_3 ΒΙΒΛΙΟΘΗΚΗ ΤΜΗΜΑΤΟΣ ΝΟΜΙΚΗΣ	ΚΤΙΡΙΟ 4Α ΣΧΟΛΗΣ ΝΟΜΙΚΩΝ, ΟΙΚΟΝΟΜΙΚΩΝ ΚΑΙ ΠΟΛΙΤΙΚΩΝ ΕΠΙΣΤΗΜΩΝ	93,00
151	4.A_3_4 ΒΙΒΛΙΟΘΗΚΗ ΤΜΗΜΑΤΟΣ ΝΟΜΙΚΗΣ	ΚΤΙΡΙΟ 4Α ΣΧΟΛΗΣ ΝΟΜΙΚΩΝ, ΟΙΚΟΝΟΜΙΚΩΝ ΚΑΙ ΠΟΛΙΤΙΚΩΝ ΕΠΙΣΤΗΜΩΝ	93,00
152	4.A_3_5Α ΓΡΑΦΕΙΟ ΓΡΑΜΜΑΤΕΙΑΣ ΒΙΒΛΙΟΘΗΚΗΣ ΤΜΗΜΑΤΟΣ ΝΟΜΙΚΗΣ	ΚΤΙΡΙΟ 4Α ΣΧΟΛΗΣ ΝΟΜΙΚΩΝ, ΟΙΚΟΝΟΜΙΚΩΝ ΚΑΙ ΠΟΛΙΤΙΚΩΝ ΕΠΙΣΤΗΜΩΝ	4,00
153	4.A_3_5Α ΧΩΡΟΣ ΚΥΚΛΟΦΟΡΙΑΣ ΒΙΒΛΙΟΘΗΚΗΣ ΤΜΗΜΑΤΟΣ ΝΟΜΙΚΗΣ	ΚΤΙΡΙΟ 4Α ΣΧΟΛΗΣ ΝΟΜΙΚΩΝ, ΟΙΚΟΝΟΜΙΚΩΝ ΚΑΙ ΠΟΛΙΤΙΚΩΝ ΕΠΙΣΤΗΜΩΝ	167,00
154	4.A_3_6 ΒΙΒΛΙΟΘΗΚΗ ΤΜΗΜΑΤΟΣ ΝΟΜΙΚΗΣ	ΚΤΙΡΙΟ 4Α ΣΧΟΛΗΣ ΝΟΜΙΚΩΝ, ΟΙΚΟΝΟΜΙΚΩΝ ΚΑΙ ΠΟΛΙΤΙΚΩΝ ΕΠΙΣΤΗΜΩΝ	93,00
155	4.A_3_7 ΒΙΒΛΙΟΘΗΚΗ ΤΜΗΜΑΤΟΣ ΝΟΜΙΚΗΣ	ΚΤΙΡΙΟ 4Α ΣΧΟΛΗΣ ΝΟΜΙΚΩΝ, ΟΙΚΟΝΟΜΙΚΩΝ ΚΑΙ ΠΟΛΙΤΙΚΩΝ ΕΠΙΣΤΗΜΩΝ	93,00
156	4.A_3_8 ΒΙΒΛΙΟΘΗΚΗ ΤΜΗΜΑΤΟΣ ΝΟΜΙΚΗΣ	ΚΤΙΡΙΟ 4Α ΣΧΟΛΗΣ ΝΟΜΙΚΩΝ, ΟΙΚΟΝΟΜΙΚΩΝ ΚΑΙ ΠΟΛΙΤΙΚΩΝ ΕΠΙΣΤΗΜΩΝ	93,00
157	4.A_3_9 ΒΙΒΛΙΟΘΗΚΗ ΤΜΗΜΑΤΟΣ ΝΟΜΙΚΗΣ	ΚΤΙΡΙΟ 4Α ΣΧΟΛΗΣ ΝΟΜΙΚΩΝ, ΟΙΚΟΝΟΜΙΚΩΝ ΚΑΙ ΠΟΛΙΤΙΚΩΝ ΕΠΙΣΤΗΜΩΝ	93,00
158	4.A_3_10 ΒΙΒΛΙΟΘΗΚΗ ΤΜΗΜΑΤΟΣ ΝΟΜΙΚΗΣ	ΚΤΙΡΙΟ 4Α ΣΧΟΛΗΣ ΝΟΜΙΚΩΝ, ΟΙΚΟΝΟΜΙΚΩΝ ΚΑΙ ΠΟΛΙΤΙΚΩΝ ΕΠΙΣΤΗΜΩΝ	93,00
159	4.1.β_ΥΠ_1Α ΒΙΒΛΙΟΘΗΚΗ ΤΜΗΜΑΤΟΣ ΝΟΜΙΚΗΣ	ΕΠΕΚΤΑΣΗ ΤΜΗΜΑ Ι ΣΧΟΛΗΣ ΝΟΜΙΚΩΝ, ΟΙΚΟΝΟΜΙΚΩΝ ΚΑΙ ΠΟΛΙΤΙΚΩΝ ΕΠΙΣΤΗΜΩΝ	73,00
160	4.1.β_ΥΠ_1Β ΒΙΒΛΙΟΘΗΚΗ ΤΜΗΜΑΤΟΣ ΟΙΚΟΝΟΜΙΚΩΝ ΕΠΙΣΤΗΜΩΝ	ΕΠΕΚΤΑΣΗ ΤΜΗΜΑ Ι ΣΧΟΛΗΣ ΝΟΜΙΚΩΝ, ΟΙΚΟΝΟΜΙΚΩΝ ΚΑΙ ΠΟΛΙΤΙΚΩΝ ΕΠΙΣΤΗΜΩΝ	73,00
161	4.1.β_1_6 ΓΡΑΦΕΙΟ ΓΡΑΜΜΑΤΕΙΑΣ ΒΙΒΛΙΟΘΗΚΗΣ ΤΜΗΜΑΤΟΣ ΟΙΚΟΝΟΜΙΚΩΝ ΕΠΙΣΤΗΜΩΝ	ΕΠΕΚΤΑΣΗ ΤΜΗΜΑ Ι ΣΧΟΛΗΣ ΝΟΜΙΚΩΝ, ΟΙΚΟΝΟΜΙΚΩΝ ΚΑΙ ΠΟΛΙΤΙΚΩΝ ΕΠΙΣΤΗΜΩΝ	14,00
162	4.1.β_1_7 ΓΡΑΦΕΙΟ ΓΡΑΜΜΑΤΕΙΑΣ ΒΙΒΛΙΟΘΗΚΗΣ ΤΜΗΜΑΤΟΣ ΟΙΚΟΝΟΜΙΚΩΝ ΕΠΙΣΤΗΜΩΝ	ΕΠΕΚΤΑΣΗ ΤΜΗΜΑ Ι ΣΧΟΛΗΣ ΝΟΜΙΚΩΝ, ΟΙΚΟΝΟΜΙΚΩΝ ΚΑΙ ΠΟΛΙΤΙΚΩΝ ΕΠΙΣΤΗΜΩΝ	14,00
163	4.1.β_1_8 ΑΝΑΓΝΩΣΤΗΡΙΟ ΤΜΗΜΑΤΟΣ ΟΙΚΟΝΟΜΙΚΩΝ ΕΠΙΣΤΗΜΩΝ	ΕΠΕΚΤΑΣΗ ΤΜΗΜΑ Ι ΣΧΟΛΗΣ ΝΟΜΙΚΩΝ, ΟΙΚΟΝΟΜΙΚΩΝ ΚΑΙ ΠΟΛΙΤΙΚΩΝ ΕΠΙΣΤΗΜΩΝ	82,00
164	4.1.β_1_9 ΧΩΡΟΣ ΜΕ ΦΩΤΟΤΥΠΙΚΟ ΠΟΥ ΕΞΥΠΗΡΕΤΕΙ ΒΙΒΛΙΟΘΗΚΗ ΤΜΗΜΑΤΟΣ ΟΙΚΟΝΟΜΙΚΩΝ ΕΠΙΣΤΗΜΩΝ	ΕΠΕΚΤΑΣΗ ΤΜΗΜΑ Ι ΣΧΟΛΗΣ ΝΟΜΙΚΩΝ, ΟΙΚΟΝΟΜΙΚΩΝ ΚΑΙ ΠΟΛΙΤΙΚΩΝ ΕΠΙΣΤΗΜΩΝ	25,00
165	4.1.β_3_10 ΚΕΝΤΡΙΚΗ ΘΕΜΑΤΙΚΗ ΒΙΒΛΙΟΘΗΚΗ ΣΧΟΛΗΣ ΝΟΜΙΚΩΝ ΟΙΚΟΝΟΜΙΚΩΝ ΚΑΙ ΠΟΛΙΤΙΚΩΝ ΕΠΙΣΤΗΜΩΝ	ΕΠΕΚΤΑΣΗ ΤΜΗΜΑ Ι ΣΧΟΛΗΣ ΝΟΜΙΚΩΝ, ΟΙΚΟΝΟΜΙΚΩΝ ΚΑΙ ΠΟΛΙΤΙΚΩΝ ΕΠΙΣΤΗΜΩΝ	20,00
166	4.1.β_3_11 ΧΩΡΟΣ ΚΥΚΛΟΦΟΡΙΑΣ ΒΙΒΛΙΟΘΗΚΗΣ ΣΧΟΛΗΣ ΝΟΜΙΚΩΝ ΟΙΚΟΝΟΜΙΚΩΝ ΚΑΙ ΠΟΛΙΤΙΚΩΝ ΕΠΙΣΤΗΜΩΝ	ΕΠΕΚΤΑΣΗ ΤΜΗΜΑ Ι ΣΧΟΛΗΣ ΝΟΜΙΚΩΝ, ΟΙΚΟΝΟΜΙΚΩΝ ΚΑΙ ΠΟΛΙΤΙΚΩΝ ΕΠΙΣΤΗΜΩΝ	21,00
167	4.1.β_3_12 ΓΡΑΦΕΙΟ ΓΡΑΜΜΑΤΕΙΑΣ ΒΙΒΛΙΟΘΗΚΗΣ ΣΧΟΛΗΣ ΝΟΜΙΚΩΝ ΟΙΚΟΝΟΜΙΚΩΝ ΚΑΙ ΠΟΛΙΤΙΚΩΝ ΕΠΙΣΤΗΜΩΝ	ΕΠΕΚΤΑΣΗ ΤΜΗΜΑ Ι ΣΧΟΛΗΣ ΝΟΜΙΚΩΝ, ΟΙΚΟΝΟΜΙΚΩΝ ΚΑΙ ΠΟΛΙΤΙΚΩΝ ΕΠΙΣΤΗΜΩΝ	15,00
168	4.1.β_3_13 ΒΙΒΛΙΟΣΤΑΣΙΟ ΣΧΟΛΗΣ ΝΟΜΙΚΩΝ ΟΙΚΟΝΟΜΙΚΩΝ ΚΑΙ ΠΟΛΙΤΙΚΩΝ ΕΠΙΣΤΗΜΩΝ	ΕΠΕΚΤΑΣΗ ΤΜΗΜΑ Ι ΣΧΟΛΗΣ ΝΟΜΙΚΩΝ, ΟΙΚΟΝΟΜΙΚΩΝ ΚΑΙ ΠΟΛΙΤΙΚΩΝ ΕΠΙΣΤΗΜΩΝ	28,00
169	4.1.γ_3_3 ΒΙΒΛΙΟΘΗΚΗ ΤΜΗΜΑΤΟΣ ΝΟΜΙΚΗΣ	ΕΠΕΚΤΑΣΗ ΤΜΗΜΑΤΑ ΙΙ ΙΙΙ ΣΧΟΛΗΣ ΝΟΜΙΚΩΝ, ΟΙΚΟΝΟΜΙΚΩΝ ΚΑΙ ΠΟΛΙΤΙΚΩΝ ΕΠΙΣΤΗΜΩΝ	48,00
170	4.1.γ_3_4 ΒΙΒΛΙΟΘΗΚΗ ΤΜΗΜΑΤΟΣ ΝΟΜΙΚΗΣ	ΕΠΕΚΤΑΣΗ ΤΜΗΜΑΤΑ ΙΙ ΙΙΙ ΣΧΟΛΗΣ ΝΟΜΙΚΩΝ, ΟΙΚΟΝΟΜΙΚΩΝ ΚΑΙ ΠΟΛΙΤΙΚΩΝ ΕΠΙΣΤΗΜΩΝ	203,00
171	4.1.γ_3_6 ΒΙΒΛΙΟΘΗΚΗ ΤΜΗΜΑΤΟΣ ΝΟΜΙΚΗΣ	ΕΠΕΚΤΑΣΗ ΤΜΗΜΑΤΑ ΙΙ ΙΙΙ ΣΧΟΛΗΣ ΝΟΜΙΚΩΝ, ΟΙΚΟΝΟΜΙΚΩΝ ΚΑΙ ΠΟΛΙΤΙΚΩΝ ΕΠΙΣΤΗΜΩΝ	22,00
172	ΕΓΝ 46_2_4 ΒΙΒΛΙΟΘΗΚΗ ΤΜΗΜΑΤΟΣ ΠΟΛΙΤΙΚΩΝ ΕΠΙΣΤΗΜΩΝ	ΚΤΙΡΙΟ ΜΙΣΘΩΜΕΝΟ ΣΧΟΛΗΣ ΝΟΜΙΚΩΝ, ΟΙΚΟΝΟΜΙΚΩΝ ΚΑΙ ΠΟΛΙΤΙΚΩΝ ΕΠΙΣΤΗΜΩΝ	68,00
173	ΕΓΝ 46_2_4 ΒΙΒΛΙΟΘΗΚΗ ΤΜΗΜΑΤΟΣ ΔΗΜΟΣΙΟΓΡΑΦΙΑΣ ΚΑΙ ΜΜΕ	ΚΤΙΡΙΟ ΜΙΣΘΩΜΕΝΟ ΣΧΟΛΗΣ ΝΟΜΙΚΩΝ, ΟΙΚΟΝΟΜΙΚΩΝ ΚΑΙ ΠΟΛΙΤΙΚΩΝ ΕΠΙΣΤΗΜΩΝ	68,00
174	5.1_ΙΣ_11 ΒΙΒΛΙΟΘΗΚΗ ΤΜΗΜΑΤΟΣ	ΚΤΙΡΙΟ 5.1 ΣΧΟΛΗΣ ΓΕΩΤΕΧΝΙΚΩΝ ΕΠΙΣΤΗΜΩΝ	168,00
175	5.1_2_24B ΒΙΒ ΒΙΒΛΙΟΘΗΚΗ ΤΟΜΕΑ	ΚΤΙΡΙΟ 5.1 ΣΧΟΛΗΣ ΓΕΩΤΕΧΝΙΚΩΝ ΕΠΙΣΤΗΜΩΝ	21,00
176	5.1_3_7 ΒΙΒΛΙΟΘΗΚΗ ΕΡΓΑΣΤΗΡΙΟΥ	ΚΤΙΡΙΟ 5.1 ΣΧΟΛΗΣ ΓΕΩΤΕΧΝΙΚΩΝ ΕΠΙΣΤΗΜΩΝ	6,00
177	5.1.α_ΙΣ_31 ΒΙΒΛΙΟΘΗΚΗ ΕΡΓΑΣΤΗΡΙΟΥ	ΚΤΙΡΙΟ 5.1.Α ΣΧΟΛΗΣ ΓΕΩΤΕΧΝΙΚΩΝ ΕΠΙΣΤΗΜΩΝ	10,00
178	5.1.α_ΙΣ_61Α ΒΙΒΛΙΟΘΗΚΗ ΕΡΓΑΣΤΗΡΙΟΥ	ΚΤΙΡΙΟ 5.1.Α ΣΧΟΛΗΣ ΓΕΩΤΕΧΝΙΚΩΝ ΕΠΙΣΤΗΜΩΝ	18,00

A/A	Όνομασία Βιβλιοθήκης	Εγκατάσταση	Επιφάνεια (τ.μ.)
179	5.1.α_1_14 ΒΙΒΛΙΟΘΗΚΗ ΤΟΜΕΑ	ΚΤΙΡΙΟ 5.1.Α ΣΧΟΛΗΣ ΓΕΩΤΕΧΝΙΚΩΝ ΕΠΙΣΤΗΜΩΝ	20,00
180	5.1.α_1_29B ΒΙΒΛΙΟΘΗΚΗ ΕΡΓΑΣΤΗΡΙΟΥ	ΚΤΙΡΙΟ 5.1.Α ΣΧΟΛΗΣ ΓΕΩΤΕΧΝΙΚΩΝ ΕΠΙΣΤΗΜΩΝ	8,00
181	5.1.α_2_67B ΒΙΒΛΙΟΘΗΚΗ ΤΟΜΕΑ	ΚΤΙΡΙΟ 5.1.Α ΣΧΟΛΗΣ ΓΕΩΤΕΧΝΙΚΩΝ ΕΠΙΣΤΗΜΩΝ	17,00
182	5.1.α_3_14Γ ΒΙΒΛΙΟΘΗΚΗ ΕΡΓΑΣΤΗΡΙΟΥ	ΚΤΙΡΙΟ 5.1.Α ΣΧΟΛΗΣ ΓΕΩΤΕΧΝΙΚΩΝ ΕΠΙΣΤΗΜΩΝ	15,00
183	5.1.α_3_38B ΒΙΒΛΙΟΘΗΚΗ ΕΡΓΑΣΤΗΡΙΟΥ	ΚΤΙΡΙΟ 5.1.Α ΣΧΟΛΗΣ ΓΕΩΤΕΧΝΙΚΩΝ ΕΠΙΣΤΗΜΩΝ	6,00
184	5.1.α_3_50B ΒΙΒΛΙΟΘΗΚΗ ΕΡΓΑΣΤΗΡΙΟΥ	ΚΤΙΡΙΟ 5.1.Α ΣΧΟΛΗΣ ΓΕΩΤΕΧΝΙΚΩΝ ΕΠΙΣΤΗΜΩΝ	17,00
185	5.2_ Α' ΔΕΞΙΑ_ΥΠ_8B ΑΝΑΓΝΩΣΤΗΡΙΟ	ΚΤΙΡΙΟ 5.2 ΣΧΟΛΗΣ ΓΕΩΤΕΧΝΙΚΩΝ ΕΠΙΣΤΗΜΩΝ	35,00
186	5.2_ Α' ΑΡΙΣΤΕΡΑ_ΙΣ_18 ΒΙΒΛΙΟΘΗΚΗ ΤΜΗΜΑΤΟΣ	ΚΤΙΡΙΟ 5.2 ΣΧΟΛΗΣ ΓΕΩΤΕΧΝΙΚΩΝ ΕΠΙΣΤΗΜΩΝ	92,00
187	5.2_ Β' ΑΝΩ_ΙΣ_59A ΒΙΒΛΙΟΘΗΚΗ ΕΡΓΑΣΤΗΡΙΟΥ	ΚΤΙΡΙΟ 5.2 ΣΧΟΛΗΣ ΓΕΩΤΕΧΝΙΚΩΝ ΕΠΙΣΤΗΜΩΝ	9,00
188	5.2_ Β' ΑΝΩ_ΙΣ_60 ΒΙΒΛΙΟΘΗΚΗ ΕΡΓΑΣΤΗΡΙΟΥ	ΚΤΙΡΙΟ 5.2 ΣΧΟΛΗΣ ΓΕΩΤΕΧΝΙΚΩΝ ΕΠΙΣΤΗΜΩΝ	19,00
189	5.2_ Α' ΔΕΞΙΑ_1_15A ΒΙΒΛΙΟΘΗΚΗ ΕΡΓΑΣΤΗΡΙΟΥ	ΚΤΙΡΙΟ 5.2 ΣΧΟΛΗΣ ΓΕΩΤΕΧΝΙΚΩΝ ΕΠΙΣΤΗΜΩΝ	14,00
190	5.2_ Α' ΑΡΙΣΤΕΡΑ_2_23A ΒΙΒΛΙΟΘΗΚΗ ΕΡΓΑΣΤΗΡΙΟΥ	ΚΤΙΡΙΟ 5.2 ΣΧΟΛΗΣ ΓΕΩΤΕΧΝΙΚΩΝ ΕΠΙΣΤΗΜΩΝ	22,00
191	5.2_ Α' ΑΡΙΣΤΕΡΑ_2_59A ΒΙΒΛΙΟΘΗΚΗ ΕΡΓΑΣΤΗΡΙΟΥ	ΚΤΙΡΙΟ 5.2 ΣΧΟΛΗΣ ΓΕΩΤΕΧΝΙΚΩΝ ΕΠΙΣΤΗΜΩΝ	9,00
192	5.2_ Β' ΚΑΤΩ_ΙΣ_10 ΒΙΒΛΙΟΘΗΚΗ ΕΡΓΑΣΤΗΡΙΟΥ	ΚΤΙΡΙΟ 5.2 ΣΧΟΛΗΣ ΓΕΩΤΕΧΝΙΚΩΝ ΕΠΙΣΤΗΜΩΝ	20,00
193	5.2_ Β' ΚΑΤΩ_ΙΣ_11 ΒΙΒΛΙΟΘΗΚΗ ΕΡΓΑΣΤΗΡΙΟΥ	ΚΤΙΡΙΟ 5.2 ΣΧΟΛΗΣ ΓΕΩΤΕΧΝΙΚΩΝ ΕΠΙΣΤΗΜΩΝ	12,00
194	5.2_ Β' ΚΑΤΩ_3_15A ΒΙΒΛΙΟΘΗΚΗ ΕΡΓΑΣΤΗΡΙΟΥ	ΚΤΙΡΙΟ 5.2 ΣΧΟΛΗΣ ΓΕΩΤΕΧΝΙΚΩΝ ΕΠΙΣΤΗΜΩΝ	7,00
195	5.2_ Β' ΚΑΤΩ_3_16 ΒΙΒΛΙΟΘΗΚΗ ΕΡΓΑΣΤΗΡΙΟΥ	ΚΤΙΡΙΟ 5.2 ΣΧΟΛΗΣ ΓΕΩΤΕΧΝΙΚΩΝ ΕΠΙΣΤΗΜΩΝ	28,00
196	5.2_ ΕΠΕΚΤ_ΥΠ_17 ΑΠΟΘΗΚΕΥΤΙΚΟΣ ΧΩΡΟΣ ΒΙΒΛΙΟΘΗΚΗΣ	ΚΤΙΡΙΟ 5.2 ΕΠΕΚΤΑΣΗ ΣΧΟΛΗΣ ΓΕΩΤΕΧΝΙΚΩΝ ΕΠΙΣΤΗΜΩΝ	14,00
197	5.2_ ΕΠΕΚΤ_ΙΣ Α' 22 ΒΙΒΛΙΟΘΗΚΗ ΤΜΗΜΑΤΟΣ	ΚΤΙΡΙΟ 5.2 ΕΠΕΚΤΑΣΗ ΣΧΟΛΗΣ ΓΕΩΤΕΧΝΙΚΩΝ ΕΠΙΣΤΗΜΩΝ	175,00
198	5.2_ ΕΠΕΚΤ_ΙΣ Α' 25 ΒΙΒΛΙΟΘΗΚΗ ΤΜΗΜΑΤΟΣ	ΚΤΙΡΙΟ 5.2 ΕΠΕΚΤΑΣΗ ΣΧΟΛΗΣ ΓΕΩΤΕΧΝΙΚΩΝ ΕΠΙΣΤΗΜΩΝ	107,00
199	5.2_ ΕΠΕΚΤ_ΙΣ Α' 27 ΒΙΒΛΙΟΘΗΚΗ ΤΜΗΜΑΤΟΣ	ΚΤΙΡΙΟ 5.2 ΕΠΕΚΤΑΣΗ ΣΧΟΛΗΣ ΓΕΩΤΕΧΝΙΚΩΝ ΕΠΙΣΤΗΜΩΝ	62,00
ΣΥΝΟΛΟ			10.779,00

Πίνακας 3.2-9: Γραφεία Καθηγητών Ιδρύματος

A/A	Εγκατάσταση	Επιφάνεια (τ.μ.)	Παρατηρήσεις
01	ΠΑΛΙΑ ΦΙΛΟΣΟΦΙΚΗ	657,00	
02	ΕΠΕΚΤΑΣΗ ΦΙΛΟΣΟΦΙΚΗΣ	250,00	
03	ΝΕΑ ΦΙΛΟΣΟΦΙΚΗ	2.232,00	
04	ΚΤΙΡΙΟ 2 ΘΕΟΛΟΓΙΚΗΣ ΣΧΟΛΗΣ	1.029,00	
05	ΠΑΛΙΑ ΦΥΣΙΚΟΜΑΘΗΜΑΤΙΚΗ	2.796,00	
06	ΕΠΕΚΤΑΣΗ ΠΑΛΙΑΣ ΦΥΣΙΚΟΜΑΘΗΜΑΤΙΚΗΣ	621,00	
07	ΒΙΟΛΟΓΙΚΟ	1.661,00	
08	ΠΑΛΙΟ ΚΤΙΡΙΟ ΧΗΜΙΚΟΥ	961,00	
09	ΝΕΟ ΚΤΙΡΙΟ ΧΗΜΙΚΟΥ	536,00	
10	ΜΕΤΕΩΡΟΣΚΟΠΕΙΟ	134,00	
11	ΑΣΤΕΡΟΣΚΟΠΕΙΟ	155,00	
12	ΣΕΙΣΜΟΛΟΓΙΚΟΣ ΣΤΑΘΜΟΣ	26,00	
13	ΚΤΙΡΙΟ 4Α ΣΧΟΛΗΣ ΝΟΜΙΚΩΝ, ΟΙΚΟΝΟΜΙΚΩΝ ΚΑΙ ΠΟΛΙΤΙΚΩΝ ΕΠΙΣΤΗΜΩΝ	1.299,00	
14	ΕΠΕΚΤΑΣΗ ΤΜΗΜΑ Ι ΣΧΟΛΗΣ ΝΟΜΙΚΩΝ, ΟΙΚΟΝΟΜΙΚΩΝ ΚΑΙ ΠΟΛΙΤΙΚΩΝ ΕΠΙΣΤΗΜΩΝ	128,00	
15	ΕΠΕΚΤΑΣΗ ΤΜΗΜΑΤΑ ΙΙ ΙΙΙ ΣΧΟΛΗΣ ΝΟΜΙΚΩΝ, ΟΙΚΟΝΟΜΙΚΩΝ ΚΑΙ ΠΟΛΙΤΙΚΩΝ ΕΠΙΣΤΗΜΩΝ	384,00	
16	ΠΡΟΚΑΤ 1ΟΣ ΟΡΟΦΟΣ ΣΧΟΛΗΣ ΝΟΜΙΚΩΝ, ΟΙΚΟΝΟΜΙΚΩΝ ΚΑΙ ΠΟΛΙΤΙΚΩΝ ΕΠΙΣΤΗΜΩΝ	12,00	
17	ΚΤΙΡΙΟ ΜΙΣΘΩΜΕΝΟ ΣΧΟΛΗΣ ΝΟΜΙΚΩΝ, ΟΙΚΟΝΟΜΙΚΩΝ ΚΑΙ	315,00	

Μελέτη για την Αποτύπωση κτιριακών υποδομών της τριτοβάθμιας εκπαίδευσης σε όλη την Ελλάδα και αποτίμηση του βαθμού αξιοποίησής τους

A/A	Εγκατάσταση	Επιφάνεια (τ.μ.)	Παρατηρήσεις
	ΠΟΛΙΤΙΚΩΝ ΕΠΙΣΤΗΜΩΝ		
18	ΚΤΙΡΙΟ 5.1 ΣΧΟΛΗΣ ΓΕΩΤΕΧΝΙΚΩΝ ΕΠΙΣΤΗΜΩΝ	1.054,00	
19	ΚΤΙΡΙΟ 5.1.Α ΣΧΟΛΗΣ ΓΕΩΤΕΧΝΙΚΩΝ ΕΠΙΣΤΗΜΩΝ	1.117,00	
20	ΚΤΙΡΙΟ 5.2 ΣΧΟΛΗΣ ΓΕΩΤΕΧΝΙΚΩΝ ΕΠΙΣΤΗΜΩΝ	1.245,00	
21	ΚΤΙΡΙΟ 5.2 ΕΠΕΚΤΑΣΗ ΣΧΟΛΗΣ ΓΕΩΤΕΧΝΙΚΩΝ ΕΠΙΣΤΗΜΩΝ	280,00	
22	ΚΤΙΡΙΟ Α ΣΧΟΛΗΣ ΓΕΩΤΕΧΝΙΚΩΝ ΕΠΙΣΤΗΜΩΝ	25,00	
23	ΚΤΙΡΙΟ Β ΣΧΟΛΗΣ ΓΕΩΤΕΧΝΙΚΩΝ ΕΠΙΣΤΗΜΩΝ	407,00	
24	ΚΤΙΡΙΟ Γ ΒΕΡΟΙΑΣ	319,00	
25	ΚΤΙΡΙΟ Δ ΣΧΟΛΗΣ ΓΕΩΤΕΧΝΙΚΩΝ ΕΠΙΣΤΗΜΩΝ	234,00	
26	ΚΤΙΡΙΟ Ε ΒΕΡΟΙΑΣ	507,00	
27	ΚΤΙΡΙΟ ΠΑ1-2 ΣΧΟΛΗΣ ΓΕΩΤΕΧΝΙΚΩΝ ΕΠΙΣΤΗΜΩΝ	78,00	
28	ΚΤΙΡΙΟ ΠΑ3 ΣΧΟΛΗΣ ΓΕΩΤΕΧΝΙΚΩΝ ΕΠΙΣΤΗΜΩΝ	116,00	
29	ΚΤΙΡΙΟ ΜΑ1-2 ΣΧΟΛΗΣ ΓΕΩΤΕΧΝΙΚΩΝ ΕΠΙΣΤΗΜΩΝ	110,00	
30	ΚΤΙΡΙΟ ΜΑ3 ΣΧΟΛΗΣ ΓΕΩΤΕΧΝΙΚΩΝ ΕΠΙΣΤΗΜΩΝ	54,00	
31	ΚΤΙΡΙΟ ΧΕ1-2 ΣΧΟΛΗΣ ΓΕΩΤΕΧΝΙΚΩΝ ΕΠΙΣΤΗΜΩΝ	133,00	
32	ΚΤΙΡΙΟ ΧΕ3 ΣΧΟΛΗΣ ΓΕΩΤΕΧΝΙΚΩΝ ΕΠΙΣΤΗΜΩΝ	80,00	
33	ΚΤΙΡΙΟ ΧΕ4 ΣΧΟΛΗΣ ΓΕΩΤΕΧΝΙΚΩΝ ΕΠΙΣΤΗΜΩΝ	32,00	
34	ΚΤΙΡΙΟ ΝΕ1 ΣΧΟΛΗΣ ΓΕΩΤΕΧΝΙΚΩΝ ΕΠΙΣΤΗΜΩΝ	54,00	
35	ΣΤΑΥΛΟΙ ΣΧΟΛΗΣ ΓΕΩΤΕΧΝΙΚΩΝ ΕΠΙΣΤΗΜΩΝ	21,00	
36	ΚΤΙΡΙΟ 6.1 ΣΧΟΛΗΣ ΕΠΙΣΤΗΜΩΝ ΥΓΕΙΑΣ	70,00	
37	6.1-Α ΣΥΓΚΡΟΤΗΜΑ ΣΧΟΛΗΣ ΕΠΙΣΤΗΜΩΝ ΥΓΕΙΑΣ	287,00	
38	6.1-Β ΣΥΓΚΡΟΤΗΜΑ ΣΧΟΛΗΣ ΕΠΙΣΤΗΜΩΝ ΥΓΕΙΑΣ	556,00	
39	6.1-Γ ΣΥΓΚΡΟΤΗΜΑ ΔΕΞΙΑ ΣΧΟΛΗΣ ΕΠΙΣΤΗΜΩΝ ΥΓΕΙΑΣ	403,00	
40	6.1-Γ ΣΥΓΚΡΟΤΗΜΑ ΑΡΙΣΤΕΡΑ ΣΧΟΛΗΣ ΕΠΙΣΤΗΜΩΝ ΥΓΕΙΑΣ	443,00	
41	ΚΤΙΡΙΟ 6.2 ΣΧΟΛΗΣ ΕΠΙΣΤΗΜΩΝ ΥΓΕΙΑΣ	1.537,00	
42	ΚΤΙΡΙΟ 3.2 ΒΙΟΛΟΓΙΚΟ	457,00	
43	ΚΤΙΡΙΟ 7.2 ΠΟΛΥΤΕΧΝΙΚΗΣ ΣΧΟΛΗΣ	1.717,00	
44	ΚΤΙΡΙΟ 7.3 ΠΟΛΥΤΕΧΝΙΚΗΣ ΣΧΟΛΗΣ	534,00	
45	ΚΤΙΡΙΟ 7.4 ΠΟΛΥΤΕΧΝΙΚΗΣ ΣΧΟΛΗΣ	63,00	
46	ΚΤΙΡΙΟ 7.5 ΠΟΛΥΤΕΧΝΙΚΗΣ ΣΧΟΛΗΣ	266,00	
47	ΚΤΙΡΙΟ 7.6 ΠΟΛΥΤΕΧΝΙΚΗΣ ΣΧΟΛΗΣ	1.237,00	
48	ΚΤΙΡΙΟ 7.7 ΠΟΛΥΤΕΧΝΙΚΗΣ ΣΧΟΛΗΣ	1.626,00	
49	ΚΤΙΡΙΟ 7.8 ΜΟΜΑ ΠΟΛΥΤΕΧΝΙΚΗΣ ΣΧΟΛΗΣ	339,00	
50	ΚΤΙΡΙΟ 7.9 ΠΟΛΥΤΕΧΝΙΚΗΣ ΣΧΟΛΗΣ	96,00	
51	ΚΤΙΡΙΟ 7.10 ΠΟΛΥΤΕΧΝΙΚΗΣ ΣΧΟΛΗΣ	115,00	
52	ΚΤΙΡΙΟ 7.11ΥΔΡΑΥΛΙΚΗΣ ΠΟΛΥΤΕΧΝΙΚΗΣ ΣΧΟΛΗΣ	349,00	
53	ΚΤΙΡΙΟ 8.1-ΠΥΡΓΟΣ ΠΑΙΔΑΓΩΓΙΚΗΣ ΣΧΟΛΗΣ	1.090,00	
54	ΜΟΥΣΙΚΩΝ ΣΠΟΥΔΩΝ	162,00	
55	ΘΕΑΤΡΟΥ ΚΛΕΙΩ ΣΧΟΛΗΣ ΚΑΛΩΝ ΤΕΧΝΩΝ	62,00	
56	Α ΕΙΚΑΣΤΙΚΩΝ Α2 ΖΩΓΡΑΦΙΚΗΣ	58,00	
57	Β ΕΙΚΑΣΤΙΚΩΝ Β2 ΖΩΓΡΑΦΙΚΗΣ	39,00	
58	Γ ΕΙΚΑΣΤΙΚΩΝ Β1 ΖΩΓΡΑΦΙΚΗΣ	19,00	
59	Δ ΕΙΚΑΣΤΙΚΩΝ Α1 ΧΑΡΑΚΤΙΚΗΣ	58,00	
60	ΚΤΙΡΙΟ ΤΗΣ ΟΔΟΥ Π. ΜΕΛΑ ΣΧΟΛΗΣ ΚΑΛΩΝ ΤΕΧΝΩΝ	119,00	
61	ΚΑΠΝΑΠΟΘΗΚΗ ΣΤΑΥΡΟΥΠΟΛΗΣ ΣΧΟΛΗΣ ΚΑΛΩΝ ΤΕΧΝΩΝ	151,00	
62	1 ΛΥΟΜΕΝΟ ΣΧΟΛΗΣ ΚΑΛΩΝ ΤΕΧΝΩΝ	13,00	Έχει κατεδαφιστεί
63	2 ΛΥΟΜΕΝΟ ΣΧΟΛΗΣ ΚΑΛΩΝ ΤΕΧΝΩΝ	21,00	Έχει κατεδαφιστεί
64	3 ΛΥΟΜΕΝΟ ΣΧΟΛΗΣ ΚΑΛΩΝ ΤΕΧΝΩΝ	9,00	Έχει κατεδαφιστεί
65	4 ΛΥΟΜΕΝΟ ΣΧΟΛΗΣ ΚΑΛΩΝ ΤΕΧΝΩΝ	30,00	Έχει κατεδαφιστεί
66	5 ΛΥΟΜΕΝΟ ΣΧΟΛΗΣ ΚΑΛΩΝ ΤΕΧΝΩΝ	7,00	Έχει κατεδαφιστεί
67	6 ΛΥΟΜΕΝΟ ΣΧΟΛΗΣ ΚΑΛΩΝ ΤΕΧΝΩΝ	7,00	Έχει κατεδαφιστεί
68	7 ΛΥΟΜΕΝΟ ΣΧΟΛΗΣ ΚΑΛΩΝ ΤΕΧΝΩΝ	12,00	Έχει κατεδαφιστεί
69	8 ΛΥΟΜΕΝΟ ΣΧΟΛΗΣ ΚΑΛΩΝ ΤΕΧΝΩΝ	12,00	Έχει κατεδαφιστεί
70	9 ΛΥΟΜΕΝΟ ΣΧΟΛΗΣ ΚΑΛΩΝ ΤΕΧΝΩΝ	12,00	Έχει κατεδαφιστεί
71	ΚΤΙΡΙΟ 7.8 Α ΣΧΟΛΗΣ ΚΑΛΩΝ ΤΕΧΝΩΝ	9,00	Έχει κατεδαφιστεί
72	ΤΕΦΑΑ ΘΕΡΜΗΣ ΓΥΑΛΙΝΟ ΚΤΙΡΙΟ	690,00	
73	ΤΕΦΑΑ ΘΕΡΜΗΣ ΞΕΝΩΝΕΣ	300,00	
74	ΤΕΦΑΑ ΘΕΡΜΗΣ ΚΤΙΡΙΟ ΠΟΔΟΣΦΑΙΡΟΥ	120,00	

Μελέτη για την Αποτύπωση κτιριακών υποδομών της τριτοβάθμιας εκπαίδευσης σε όλη την Ελλάδα και αποτίμηση του βαθμού αξιοποίησής τους

A/A	Εγκατάσταση	Επιφάνεια (τ.μ.)	Παρατηρήσεις
75	ΤΕΦΑΑ ΘΕΡΜΗΣ ΚΤΙΡΙΟ ΤΕΝΝΙΣ	100,00	
76	ΤΕΦΑΑ ΣΕΡΡΩΝ ΑΓΙΟΣ ΙΩΑΝΝΗΣ	255,00	
77	ΚΤΙΡΙΟ Α ΒΕΡΟΙΑΣ	166,00	
ΣΥΝΟΛΟ		32.546,00	

Πίνακας 3.2-10: Χώροι Διοίκησης Ιδρύματος

A/A	Εγκατάσταση	Επιφάνεια (τ.μ.)
01	ΚΤΙΡΙΟ ΔΙΟΙΚΗΣΗΣ	6.734,00
02	ΠΑΛΙΑ ΦΙΛΟΣΟΦΙΚΗ	60,00
03	ΝΕΑ ΦΙΛΟΣΟΦΙΚΗ	105,00
04	ΚΤΙΡΙΟ 2 ΘΕΟΛΟΓΙΚΗΣ ΣΧΟΛΗΣ	198,00
05	ΠΑΛΙΑ ΦΥΣΙΚΟΜΑΘΗΜΑΤΙΚΗ	104,00
06	ΓΡΑΜΜΑΤΕΙΕΣ ΘΕΤΙΚΩΝ ΕΠΙΣΤΗΜΩΝ	320,00
07	ΒΙΟΛΟΓΙΚΟ	250,00
08	ΝΕΟ ΚΤΙΡΙΟ ΧΗΜΙΚΟΥ	70,00
09	ΚΤΙΡΙΟ 4Α ΣΧΟΛΗΣ ΝΟΜΙΚΩΝ, ΟΙΚΟΝΟΜΙΚΩΝ ΚΑΙ ΠΟΛΙΤΙΚΩΝ ΕΠΙΣΤΗΜΩΝ	84,00
10	ΚΤΙΡΙΟ 4Β ΣΧΟΛΗΣ ΝΟΜΙΚΩΝ, ΟΙΚΟΝΟΜΙΚΩΝ ΚΑΙ ΠΟΛΙΤΙΚΩΝ ΕΠΙΣΤΗΜΩΝ	23,00
11	ΕΠΕΚΤΑΣΗ ΤΜΗΜΑ Ι ΣΧΟΛΗΣ ΝΟΜΙΚΩΝ, ΟΙΚΟΝΟΜΙΚΩΝ ΚΑΙ ΠΟΛΙΤΙΚΩΝ ΕΠΙΣΤΗΜΩΝ	76,00
12	ΕΠΕΚΤΑΣΗ ΤΜΗΜΑΤΑ ΙΙ ΙΙΙ ΣΧΟΛΗΣ ΝΟΜΙΚΩΝ, ΟΙΚΟΝΟΜΙΚΩΝ ΚΑΙ ΠΟΛΙΤΙΚΩΝ ΕΠΙΣΤΗΜΩΝ	249,00
13	ΠΡΟΚΑΤ 10Σ ΟΡΟΦΟΣ ΣΧΟΛΗΣ ΝΟΜΙΚΩΝ, ΟΙΚΟΝΟΜΙΚΩΝ ΚΑΙ ΠΟΛΙΤΙΚΩΝ ΕΠΙΣΤΗΜΩΝ	194,00
14	ΚΤΙΡΙΟ 5.1 ΣΧΟΛΗΣ ΓΕΩΤΕΧΝΙΚΩΝ ΕΠΙΣΤΗΜΩΝ	177,00
15	ΚΤΙΡΙΟ 5.1.Α ΣΧΟΛΗΣ ΓΕΩΤΕΧΝΙΚΩΝ ΕΠΙΣΤΗΜΩΝ	53,00
16	ΚΤΙΡΙΟ 5.2 ΣΧΟΛΗΣ ΓΕΩΤΕΧΝΙΚΩΝ ΕΠΙΣΤΗΜΩΝ	123,00
17	ΚΤΙΡΙΟ 5.2 ΕΠΕΚΤΑΣΗ ΣΧΟΛΗΣ ΓΕΩΤΕΧΝΙΚΩΝ ΕΠΙΣΤΗΜΩΝ	124,00
18	ΚΤΙΡΙΟ Γ ΣΧΟΛΗΣ ΓΕΩΤΕΧΝΙΚΩΝ ΕΠΙΣΤΗΜΩΝ	32,00
19	ΚΤΙΡΙΟ ΠΑ1-2 ΣΧΟΛΗΣ ΓΕΩΤΕΧΝΙΚΩΝ ΕΠΙΣΤΗΜΩΝ	17,00
20	ΚΤΙΡΙΟ ΜΑ1-2 ΣΧΟΛΗΣ ΓΕΩΤΕΧΝΙΚΩΝ ΕΠΙΣΤΗΜΩΝ	36,00
21	ΚΤΙΡΙΟ ΧΕ1-2 ΣΧΟΛΗΣ ΓΕΩΤΕΧΝΙΚΩΝ ΕΠΙΣΤΗΜΩΝ	21,00
22	ΚΤΙΡΙΟ 6.1 ΣΧΟΛΗΣ ΕΠΙΣΤΗΜΩΝ ΥΓΕΙΑΣ	177,00
23	6.1-Α ΣΥΓΚΡΟΤΗΜΑ ΣΧΟΛΗΣ ΕΠΙΣΤΗΜΩΝ ΥΓΕΙΑΣ	68,00
24	6.1-Γ ΣΥΓΚΡΟΤΗΜΑ ΔΕΞΙΑ ΣΧΟΛΗΣ ΕΠΙΣΤΗΜΩΝ ΥΓΕΙΑΣ	85,00
25	6.1-Γ ΣΥΓΚΡΟΤΗΜΑ ΑΡΙΣΤΕΡΑ ΣΧΟΛΗΣ ΕΠΙΣΤΗΜΩΝ ΥΓΕΙΑΣ	78,00
26	ΚΤΙΡΙΟ 6.2 ΣΧΟΛΗΣ ΕΠΙΣΤΗΜΩΝ ΥΓΕΙΑΣ	277,00
27	ΚΤΙΡΙΟ 7.1 ΠΟΛΥΤΕΧΝΙΚΗΣ ΣΧΟΛΗΣ	136,00
28	ΚΤΙΡΙΟ 7.2 ΠΟΛΥΤΕΧΝΙΚΗΣ ΣΧΟΛΗΣ	341,00
29	ΚΤΙΡΙΟ 7.3 ΠΟΛΥΤΕΧΝΙΚΗΣ ΣΧΟΛΗΣ	118,00
30	ΚΤΙΡΙΟ 7.4 ΠΟΛΥΤΕΧΝΙΚΗΣ ΣΧΟΛΗΣ	32,00
31	ΚΤΙΡΙΟ 7.5 ΠΟΛΥΤΕΧΝΙΚΗΣ ΣΧΟΛΗΣ	103,00
32	ΚΤΙΡΙΟ 7.6 ΠΟΛΥΤΕΧΝΙΚΗΣ ΣΧΟΛΗΣ	462,00
33	ΚΤΙΡΙΟ 7.7 ΠΟΛΥΤΕΧΝΙΚΗΣ ΣΧΟΛΗΣ	45,00
34	ΚΤΙΡΙΟ 7.11ΥΔΡΑΥΛΙΚΗΣ ΠΟΛΥΤΕΧΝΙΚΗΣ ΣΧΟΛΗΣ	89,00
35	ΚΤΙΡΙΟ 8.1-ΠΥΡΓΟΣ ΠΑΙΔΑΓΩΓΙΚΗΣ ΣΧΟΛΗΣ	77,00
36	ΜΟΥΣΙΚΩΝ ΣΠΟΥΔΩΝ	82,00
37	ΘΕΑΤΡΟΥ ΚΛΕΙΩ ΣΧΟΛΗΣ ΚΑΛΩΝ ΤΕΧΝΩΝ	33,00
38	ΚΤΙΡΙΟ ΜΙΣΘΩΜΕΝΟ ΣΧΟΛΗΣ ΝΟΜΙΚΩΝ, ΟΙΚΟΝΟΜΙΚΩΝ ΚΑΙ ΠΟΛΙΤΙΚΩΝ ΕΠΙΣΤΗΜΩΝ	49,00
39	ΤΕΦΑΑ ΘΕΡΜΗΣ ΓΥΑΛΙΝΟ ΚΤΙΡΙΟ	250,00
40	ΤΕΦΑΑ ΘΕΡΜΗΣ ΞΕΝΩΝΕΣ	50,00
41	ΤΕΦΑΑ ΣΕΡΡΩΝ ΑΓΙΟΣ ΙΩΑΝΝΗΣ	80,00
42	ΚΤΙΡΙΟ Α ΒΕΡΟΙΑΣ	60,00
ΣΥΝΟΛΟ		11.742,00

3.2.1.5 Λοιπές Εγκαταστάσεις.

Οι Λοιπές Εγκαταστάσεις που παρουσιάζονται αναλυτικά στο ερωτηματολόγιο έχουν ομαδοποιηθεί και παρουσιάζονται συνοπτικά με βάση τις ακόλουθες κατηγορίες:

- Χώροι Διαμονής και Εστίασης (Φοιτητικές Εστίες, Εστιατόρια, κ.λ.π)
- Χώροι Πρόνοιας (π.χ. Ιατρεία)
- Χώροι Αθλητικών, Πολιτιστικών και άλλων δραστηριοτήτων (π.χ Λέσχες, Αθλητικές Εγκαταστάσεις κ.τ.λ)
- Χώροι Αναψυχής
- Βοηθητικοί Χώροι (Αποθήκες, Η/Μ Βοηθητικοί Χώροι, Χώροι Στάθμευσης, Αρχείο Ιδρύματος).

Πίνακας 3.2-11: Λοιπές Εγκαταστάσεις Ιδρύματος

Σχολή / Τμήμα	Χώροι Διαμονής - Εστίασης (m ²)	Χώροι Πρόνοιας (m ²)	Χώροι Αθλητικών- Πολιτιστικών & άλλων δραστηριοτήτων (m ²)	Χώροι Αναψυχής (m ²)	Βοηθητικοί Χώροι (m ²)	ΣΥΝΟΛΟ (m ²)
Όλες οι Σχολές / Τμήματα	5.227,00	69,00	1.135,00	0,00	132.680,00	139.111,00
ΣΥΝΟΛΟ	5.227,00	69,00	1,135,00	0,00	132.680,00	139.111,00

3.2.1.6 Επενδυτικά Σχέδια

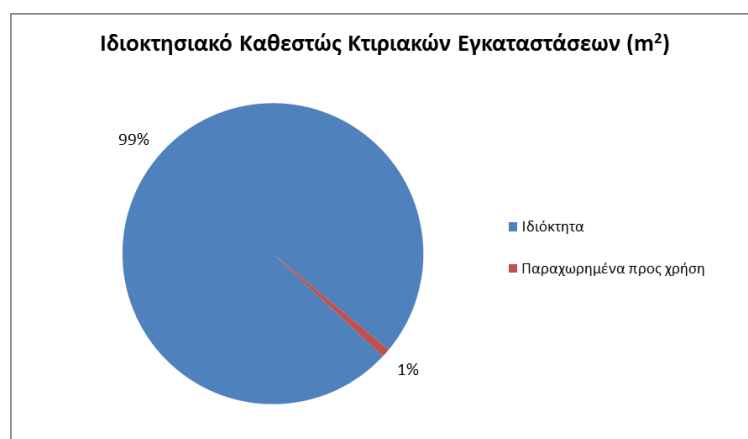
Το Ίδρυμα δεν παρέιχε στοιχεία για επενδυτικά σχέδια.

3.2.2 Συμπεράσματα

Στο κεφάλαιο αυτό παρουσιάζονται συνοπτικά τα συμπεράσματα που προέκυψαν από την επεξεργασία των συγκεντρωθέντων πληροφοριακών στοιχείων (τόσο μέσω του συμπληρωμένου ερωτηματολογίου, όσο και από τις λοιπές πηγές):

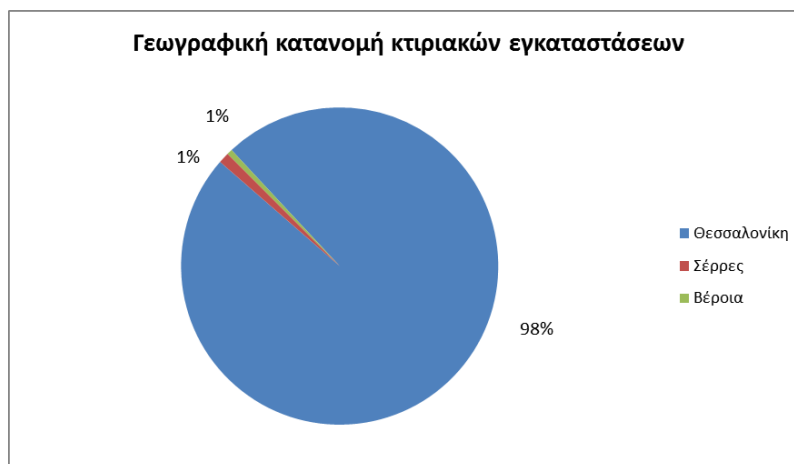
3.2.2.1 Ιδιοκτησιακό καθεστώς / Γεωγραφική κατανομή των Κτιριακών Εγκαταστάσεων

Ο κύριος όγκος των Κτιριακών Εγκαταστάσεων του Ιδρύματος είναι **ιδιόκτητο (99%)** και ένα ποσοστό (1%) είναι παραχωρημένο προς χρήση.



Γράφημα 3.2-1: Ιδιοκτησιακό καθεστώς κτιριακών εγκαταστάσεων

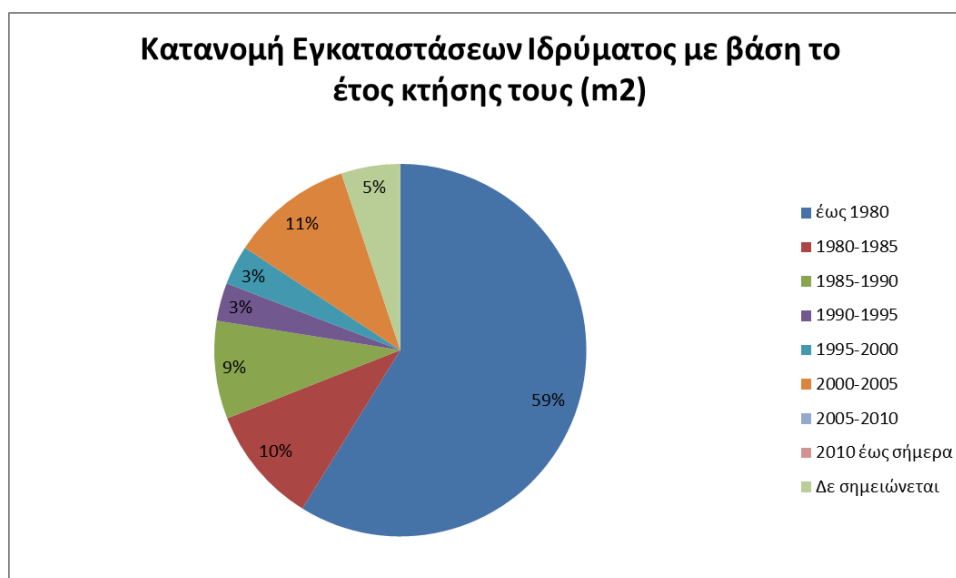
Ως προς τη **γεωγραφική κατανομή** των Κτιριακών Εγκαταστάσεων, ο κύριος όγκος των κτιριακών εγκαταστάσεων του Ιδρύματος, όπως καταδεικνύεται και στο κατώτερο διάγραμμα, βρίσκεται στη Θεσσαλονίκη (98%) και ένα μικρό ποσοστό της τάξης του 2% στη Βέροια και τις Σέρρες.



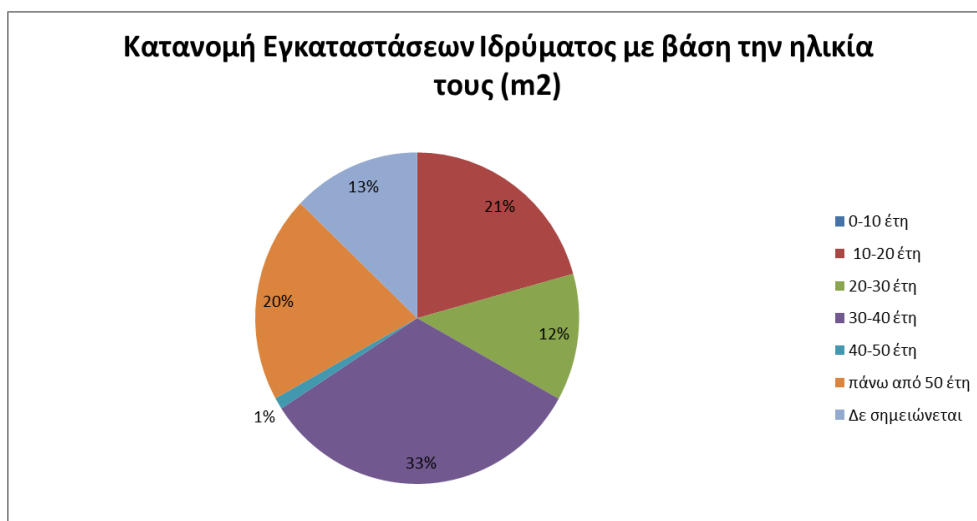
Γράφημα 3.2-2: Γεωγραφική Κατανομή Εγκαταστάσεων

3.2.2.2 Χρόνος Κτήσης / Ηλικία /Ανακατασκευή Εγκαταστάσεων

Με βάση τα στοιχεία του Κεφαλαίου 3.1.1.2 η κατανομή των εγκαταστάσεων του Ιδρύματος με βάση το έτος κτήσης τους και την ηλικία τους παρουσιάζεται στα ακόλουθα γραφήματα:



Γράφημα 3.2-3: Κατανομή εγκαταστάσεων με βάση το έτος κτήσης τους



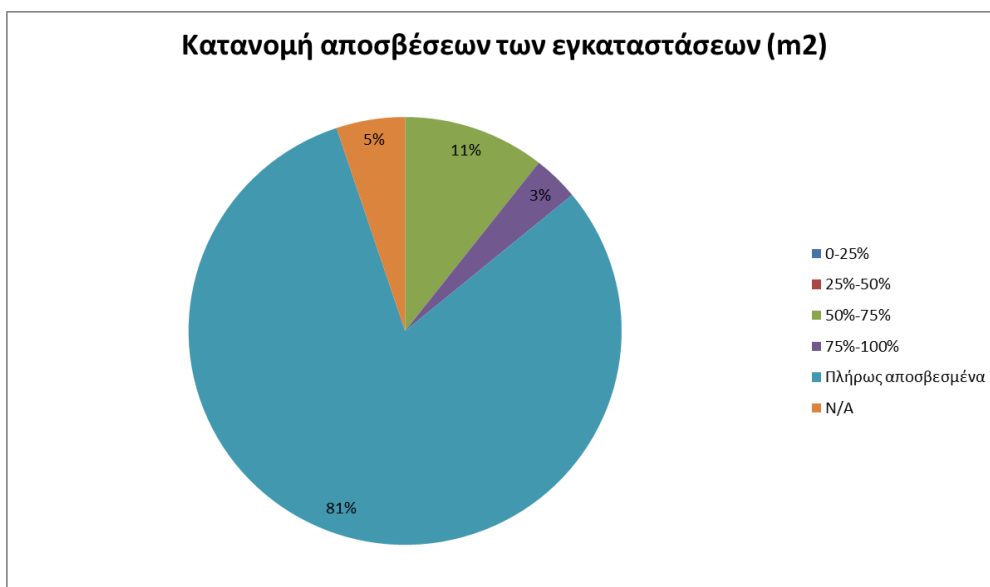
Γράφημα 3.2-4: Κατανομή Εγκαταστάσεων Ιδρύματος με βάση την ηλικία τους

Πληροφορίες σχετικές με ενδεχόμενη ανακατασκευή των εγκαταστάσεων δεν παρασχέθηκαν από το ίδρυμα.

3.2.2.3 Τρόπος Χρηματοδότησης / Αποσβέσεις Εγκαταστάσεων

Πληροφορίες σχετικά με τον τρόπο χρηματοδότησης των εγκαταστάσεων δεν παρασχέθηκαν από το ίδρυμα.

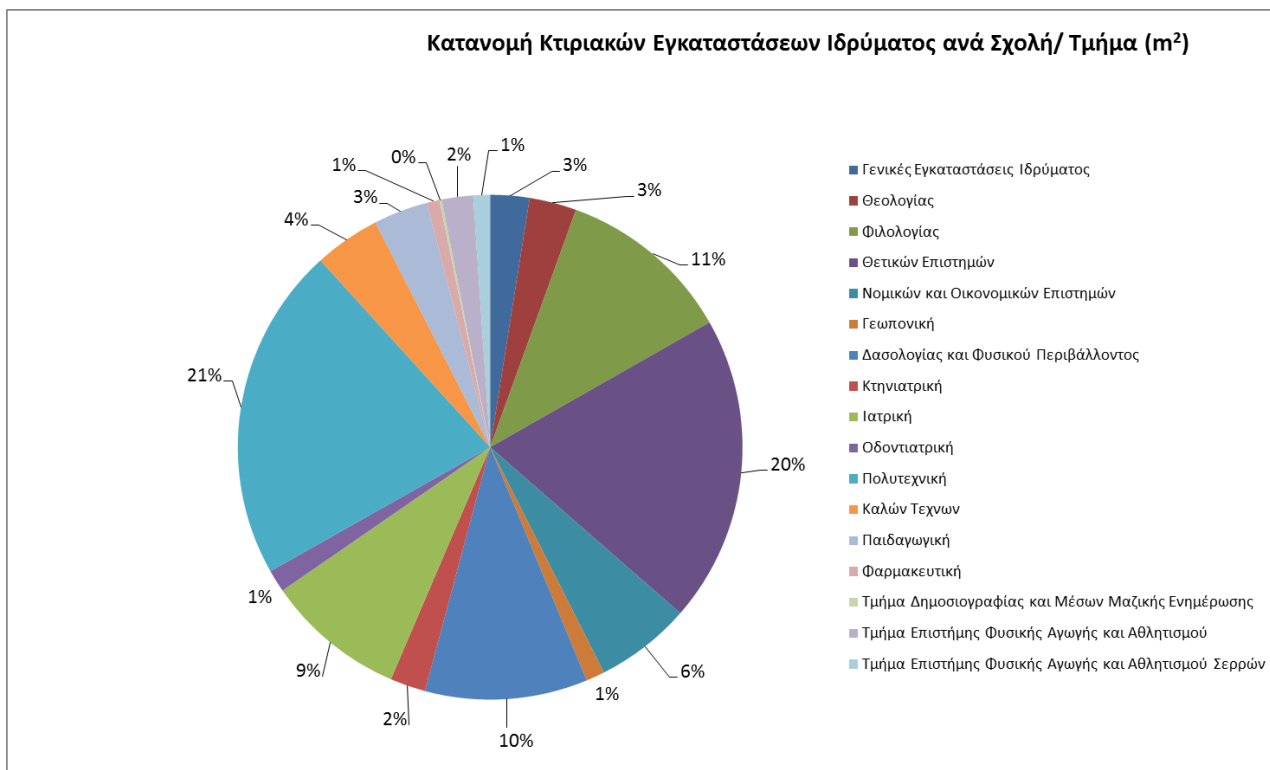
Στο Γράφημα που ακολουθεί παρουσιάζεται η κατανομή των αποσβέσεων των εγκαταστάσεων για τα ιδιόκτητα ακίνητα καθώς και τα ακίνητα που έχουν αναβαθμιστεί / ανακατασκευαστεί, με βάση τα στοιχεία του Κεφαλαίου 3.1.1.2:



Γράφημα 3.2-5: Κατανομή αποσβέσεων των εγκαταστάσεων

3.2.2.4 Κατανομή των Κτιριακών Εγκαταστάσεων ανά Σχολή

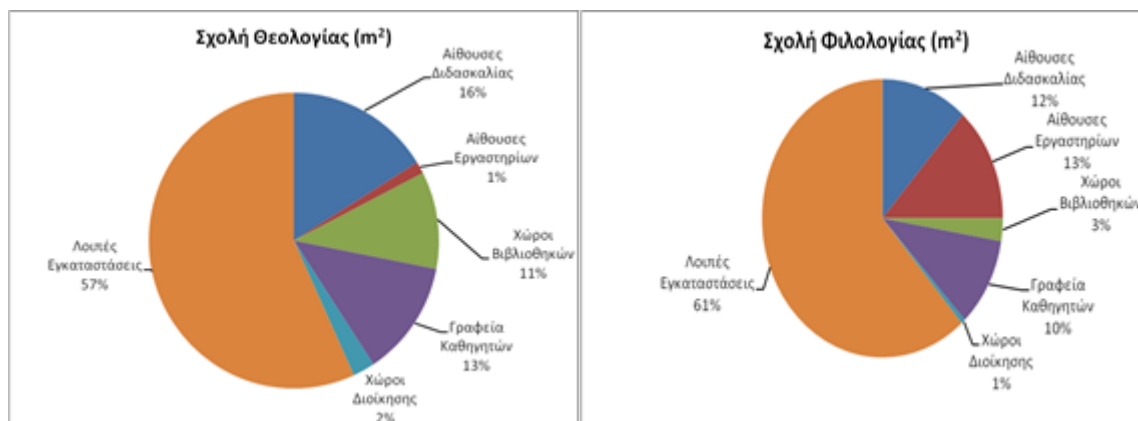
Η κατανομή των κτιριακών Εγκαταστάσεων ανά Σχολή παρουσιάζεται στο γράφημα που ακολουθεί:

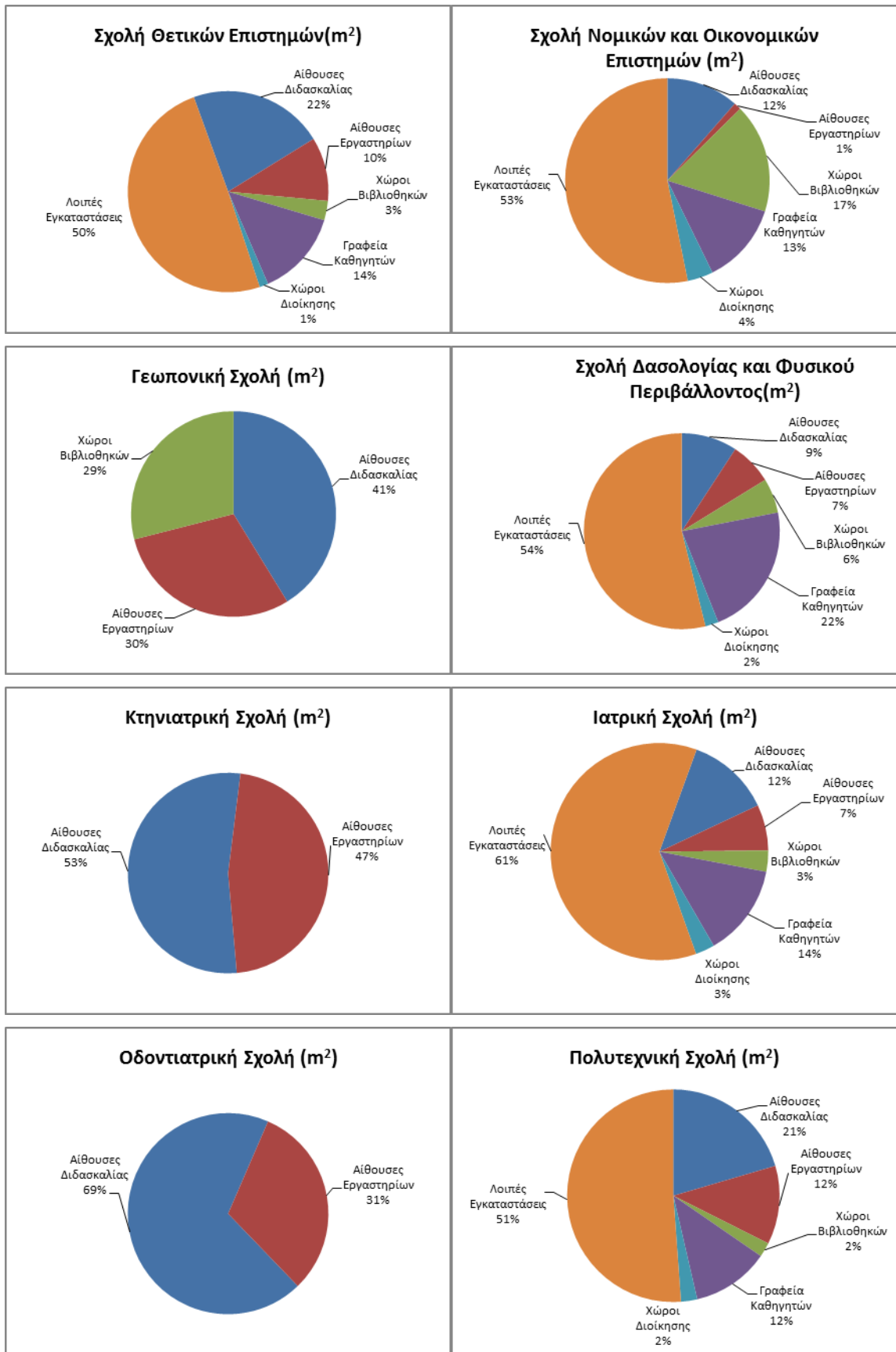


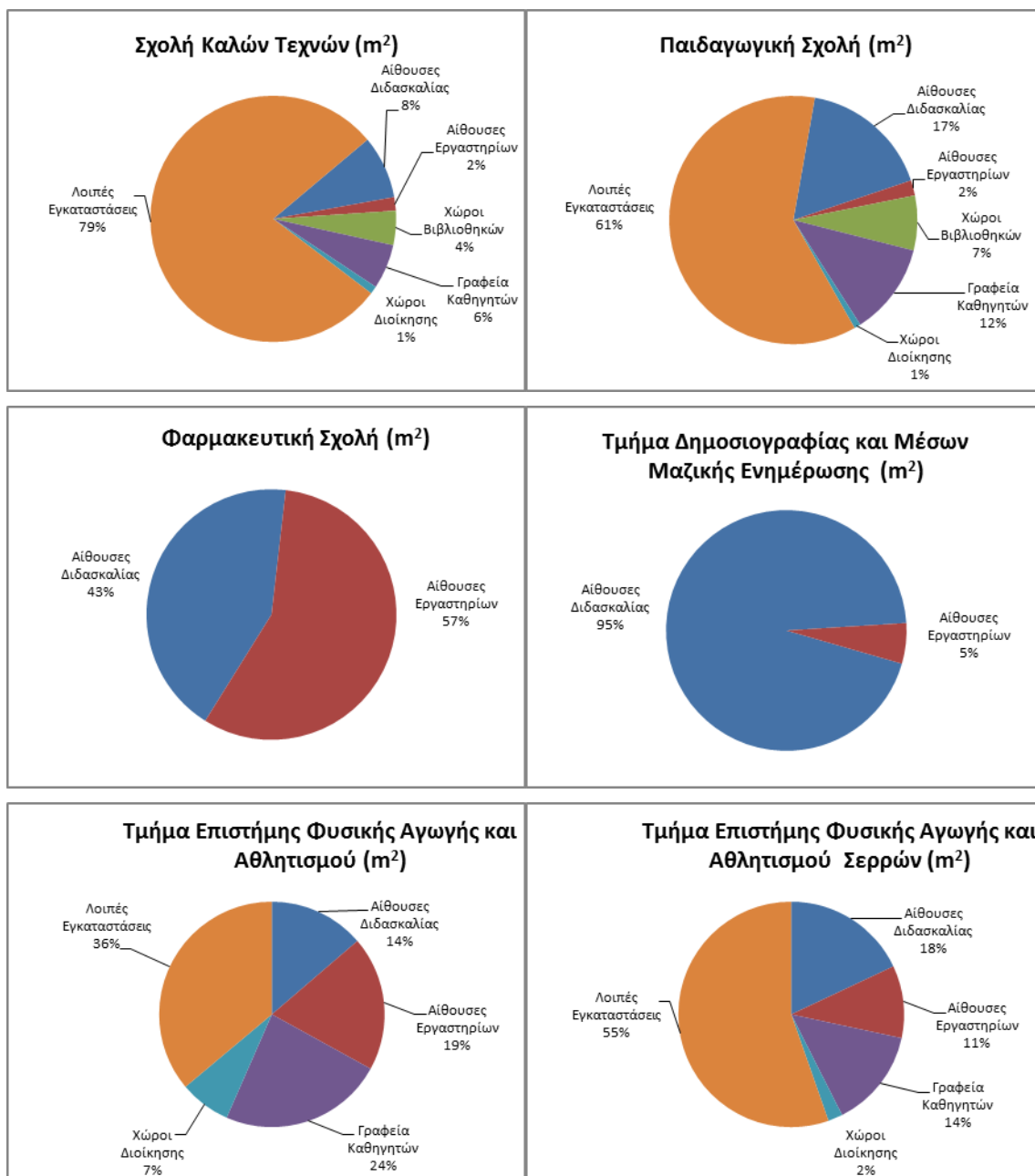
Γράφημα 3.2-6: Κατανομή Κτιριακών Εγκαταστάσεων Ιδρύματος ανά Σχολή / Τμήμα

Όπως προκύπτει από το παραπάνω διάγραμμα το μεγαλύτερο ποσοστό των κτιριακών εγκαταστάσεων του Ιδρύματος κατέχουν οι Σχολές «Θετικών Επιστημών» και «Πολυτεχνική» (21% έκαστος), ακολουθούν οι Σχολές «Φιλολογίας» (9%), «Δασολογίας και Φυσικού Περιβάλλοντος» (10%), «Ιατρική» (9%) και «Νομικών και Οικονομικών Σπουδών» (6%). Όλες οι υπόλοιπες κατέχουν πολύ μικρό ποσοστό (κάτω από 3%).

Στα διαγράμματα που ακολουθούν παρουσιάζεται για κάθε Σχολή η κατανομή των κτιριακών υποδομών ανάλογα με τη χρήση των χώρων.







Γράφημα 3.2-7: Κατανομή Εγκαταστάσεων ανά χρήση και Σχολή /Τμήμα

Όπως προκύπτει από τα ανωτέρω διαγράμματα, στις Σχολές «Θεολογίας», «Φιλολογίας», «Θετικών Επιστημών», «Νομικών και Οικονομικών Επιστημών», «Δασολογίας και Φυσικού Περιβάλλοντος», «Ιατρική», «Πολυτεχνική», «Καλών Τεχνών», «Παιδαγωγική» και στα τμήματα «Επιστήμης Φυσικής Αγωγής και Αθλητισμού» και «Επιστήμης Φυσικής Αγωγής και Αθλητισμού Σερρών» το μεγαλύτερο ποσοστό των κτιριακών εγκαταστάσεων κατέχουν οι Λοιπές Εγκαταστάσεις (57%, 49%, 50%, 53%, 54%, 61%, 51%, 79%, 61%, 36% και 55% αντίστοιχα), ενώ στις Σχολές «Γεωπονική», «Κτηνιατρική», «Οδοντιατρική» και στο Τμήμα «Δημοσιογραφίας και Μέσων Μαζικής Ενημέρωσης» μεγαλύτερο μέρος των υποδομών τους κατέχουν οι Αίθουσες Διδασκαλίας (41%, 53%, 69% και 95% αντίστοιχα), τέλος στη σχολή «Φαρμακευτική» το μεγαλύτερο ποσοστό κατέχουν οι Χώροι Εργαστηρίων (57%).

3.2.2.5 Αξιοποίηση Αιθουσών Διδασκαλίας

Πληροφορίες αναφορικά με το χρόνο λειτουργίας των αιθουσών διδασκαλίας δεν παρασχέθηκαν από το Ίδρυμα, οπότε δεν κατέστη δυνατό να εξαχθούν συμπεράσματα για το βαθμό αξιοποίησης των αιθουσών διδασκαλίας.

3.2.2.6 Επάρκεια Αιθουσών Διδασκαλίας

Με βάση τη μεθοδολογία που παρουσιάστηκε στο Κεφάλαιο 2, υπολογίστηκε ο σχετικός δείκτης επάρκειας αιθουσών διδασκαλίας, όπως παρουσιάζεται στον πίνακα που ακολουθεί.

Πίνακας 3.2-12: Υπολογισμός Δείκτη Επάρκειας Αιθουσών Διδασκαλίας

ΑΡΙΣΤΟΤΕΛΕΙΟ ΠΑΝΕΠΙΣΤΗΜΙΟ ΘΕΣΣΑΛΟΝΙΚΗΣ				
ΣΥΝΟΛΙΚΕΣ ΑΠΑΙΤΟΥΜΕΝΕΣ ΦΟΙΤΗΤΩΡΕΣ ΜΕ ΒΑΣΗ ΤΟ ΠΡΟΓΡΑΜΜΑ ΣΠΟΥΔΩΝ ΤΜΗΜΑΤΩΝ				
Τμήμα	Συνολικές ώρες Προγράμματος Σπουδών /εβδομάδα	Αριθμός Ενεργών Φοιτητών/ έτος	Συνολικός Αριθμός Φοιτητωρών Τμήματος (ώρες/εβδομάδα)	Γενικό Σύνολο Φοιτητωρών Σχολής (ώρες/εβδομάδα) (1)
Θεολογίας	75	345	51.405	1.767.383
Ποιμαντικής & Κοινωνικής Θεολογίας	78	315	49.140	
Φιλολογίας	74	345	50.715	
Ιστορίας & Αρχαιολογίας	72	300	43.200	
Φιλοσοφίας & Παιδαγωγικής	83	255	42.075	
Ψυχολογίας	120	225	53.775	
Αγγλικής Γλώσσας & Φιλολογίας	120	360	86.400	
Γαλλικής Γλώσσας & Φιλολογίας	84	120	20.040	
Γερμανικής Γλώσσας & Φιλολογίας	81	180	29.160	
Ιταλικής Γλώσσας & Φιλολογίας	86	120	20.640	
Μαθηματικών	99	225	44.550	
Φυσικής	90	255	45.900	
Χημείας	95	195	37.050	
Βιολογίας	128	142,5	36.480	
Γεωλογίας	133	135	35.775	
Πληροφορικής	120	97,5	23.400	
Νομικής	83	525	87.150	
Οικονομικών Επιστημών	112	480	107.520	
Πολιτικών Επιστημών	111	195	43.095	
Γεωπονική Σχολή	80	330	52.800	
Σχολή Δασολογίας και Φυσικού Περιβάλλοντος	20	120	4.800	
Κτηνιατρική Σχολή	146	105	30.660	
Ιατρική Σχολή	260	270	140.400	
Οδοντιατρική Σχολή	163	112,5	36.563	
Πολιτικών Μηχανικών	135	240	64.800	
Αρχιτεκτόνων	150	150	45.000	
Αγρονόμων και Τοπογράφων Μηχανικών	140	120	33.600	
Μηχανολόγων Μηχανικών	137	120	32.880	
Ηλεκτρολόγων Μηχανικών και Μηχανικών Υπολογιστών	132	270	71.010	
Χημικών Μηχανικών	117	112,5	26.325	
Μηχανικών Χωροταξίας και Ανάπτυξης	140	105	29.400	
Εικαστικών & Εφαρμοσμένων Τεχνών	95	165	31.185	
Θεάτρου	81	75	12.150	
Μουσικών Σπουδών	116	75	17.400	
Κινηματογράφου	131	90	23.490	
Παιδαγωγικό Τμήμα Δημοτικής Εκπαίδευσης	96	300	57.600	
Τμήμα Επιστημών Προσχολικής Αγωγής και Εκπαίδευσης	80	165	26.400	
Τμήμα Φαρμακευτικής	120	120	28.800	
Τμήμα Δημοσιογραφίας και Μέσων Μαζικής Ενημέρωσης	100	90	18.000	
Τμήμα Επιστήμης Φυσικής Αγωγής και Αθλητισμού	80	330	52.800	
Τμήμα Επιστήμης Φυσικής Αγωγής και Αθλητισμού Σερρών	80	150	23.850	

ΔΥΝΑΜΙΚΟΤΗΤΑ ΑΙΘΟΥΣΩΝ ΜΕ ΒΑΣΗ ΤΙΣ ΑΠΑΝΤΗΣΕΙΣ ΤΟΥ ΕΡΩΤΗΜΑΤΟΛΟΓΙΟΥ						
Τμήμα	Ώρες Λειτουργίας / εβδομάδα	Αριθμός Θέσεων Φοιτητών για όλες τις Αίθουσες	Δυναμικότητα Τμήματος (ώρες/εβδομάδα)	Δυναμικότητα Σχολής (ώρες/εβδομάδα) (2)		
Θεολογίας	55	1052	57.860	1.470.865		
Ποιμαντικής & Κοινωνικής Θεολογίας		3089	169.895			
Φιλολογίας						
Ιστορίας & Αρχαιολογίας						
Φιλοσοφίας & Παιδαγωγικής						
Ψυχολογίας						
Αγγλικής Γλώσσας & Φιλολογίας						
Γαλλικής Γλώσσας & Φιλολογίας						
Γερμανικής Γλώσσας & Φιλολογίας						
Ιταλικής Γλώσσας & Φιλολογίας						
Μαθηματικών					6705	368.775
Φυσικής						
Χημείας						
Βιολογίας						
Γεωλογίας						
Πληροφορικής						
Νομικής		1525	83.875			
Οικονομικών Επιστημών						
Πολιτικών Επιστημών						
Γεωπονική Σχολή		980	53.900			
Σχολή Δασολογίας και Φυσικού Περιβάλλοντος		1407	77.385			
Κτηνιατρική Σχολή		1449	79.695			
Ιατρική Σχολή		2021	111.155			
Οδοντιατρική Σχολή		943	51.865			
Πολιτικών Μηχανικών		5497	302.335			
Αρχιτεκτόνων						
Αγρονόμων και Τοπογράφων Μηχανικών						
Μηχανολόγων Μηχανικών						
Ηλεκτρολόγων Μηχανικών και Μηχανικών Υπολογιστών						
Χημικών Μηχανικών						
Μηχανικών Χωροταξίας και Ανάπτυξης						
Εικαστικών & Εφαρμοσμένων Τεχνών						
Θεάτρου					415	22.825
Μουσικών Σπουδών						
Κινηματογράφου						
Παιδαγωγικό Τμήμα Δημοτικής Εκπαίδευσης		853	46.915			
Τμήμα Επιστημών Προσχολικής Αγωγής και Εκπαίδευσης						
Τμήμα Φαρμακευτικής						
Τμήμα Δημοσιογραφίας και Μέσων Μαζικής Ενημέρωσης						
Τμήμα Επιστήμης Φυσικής Αγωγής και Αθλητισμού						
Τμήμα Επιστήμης Φυσικής Αγωγής και Αθλητισμού Σερρών						
0	0					
0	0					
Δείκτης Επάρκειας Αιθουσών Ιδρύματος [(2)/(1)]	0,83					

Όπως προκύπτει και από τον ανωτέρω πίνακα, το Ίδρυμα εκτιμάται ότι δε διαθέτει επάρκεια αιθουσών διδασκαλίας.

3.2.2.7 Αξιοποίηση Εργαστηριακών Χώρων

Πληροφορίες αναφορικά με το χρόνο λειτουργίας των εργαστηριακών χώρων δεν παρασχέθηκαν από το Ίδρυμα, οπότε δεν κατέστη δυνατό να εξαχθούν συμπεράσματα για το βαθμό αξιοποίησης των εργαστηριακών χώρων.

3.2.2.8 Επάρκεια Χώρων Εργαστηρίων

Το Ίδρυμα δεν παρέχει πληροφορίες σε ποσοστό 70,4 % των Εργαστηρίων αναφορικά με τη χωρητικότητα σε θέσεις εργασίας των εργαστηρίων. Κατά συνέπεια δεν κατέστη δυνατή η εκτίμηση της επάρκειας των εργαστηριακών χώρων.

3.2.2.9 Επάρκεια Χώρων Βιβλιοθηκών, Διοίκησης, Γραφείων Καθηγητών και Λοιπών εγκαταστάσεων

Με βάση τη μεθοδολογία που παρουσιάστηκε στο Κεφάλαιο 2, υπολογίστηκε ο σχετικός δείκτης επάρκειας των χώρων Βιβλιοθηκών, Διοίκησης, Γραφείων Καθηγητών και Λοιπών εγκαταστάσεων, όπως παρουσιάζεται στον πίνακα που ακολουθεί.

Πίνακας 3.2-13: Επάρκεια Χώρων Βιβλιοθηκών, Γραφείων, Χώρων Διοίκησης και Λοιπών χώρων

Χώροι Ιδρύματος	Έκταση m ²	Πληθυσμός ⁴	Δείκτης Επάρκειας (κατά κεφαλή m ²)
Χώροι Βιβλιοθηκών	10.779,00	79.466	0,14
Γραφεία Καθηγητών	32.546,00	36.450	0,89
Χώροι Διοίκησης	11.742,00	36.450	0,32
Λοιπές Εγκαταστάσεις			
Χώροι Διαμονής - Εστίασης	5.227,00	36.450	0,14
Χώροι Πρόνοιας	69,00	36.450	0,00
Χώροι Αθλητικών-Πολιτιστικών & άλλων δραστηριοτήτων	1.135,00	36.450	0,03
Χώροι Αναψυχής	0,00	36.450	0,00
Βοηθητικοί Χώροι	132.680,00	36.450	3,64

Όπως φαίνεται από τον παραπάνω πίνακα, το Ίδρυμα φαίνεται να διαθέτει σχετικά υψηλή επάρκεια (συγκρινόμενη με τον μέσο όρο όλων των Ιδρυμάτων), στα Γραφεία Καθηγητών και στους Βοηθητικούς Χώρους, χαμηλή επάρκεια (συγκρινόμενη με τον μέσο όρο όλων των Ιδρυμάτων) στους Χώρους Βιβλιοθηκών, Διοίκησης, Διαμονής-Εστίασης και Αθλητικών-Πολιτιστικών & Άλλων δραστηριοτήτων, ενώ δε διαθέτει Χώρους Πρόνοιας και Αναψυχής⁵.

3.3 Γεωπονικό Πανεπιστήμιο Αθηνών

3.3.1 Αποτελέσματα

Στο κεφάλαιο αυτό παρουσιάζονται συνοπτικά τα αποτελέσματα της έρευνας για το Γεωπονικό Πανεπιστήμιο Αθηνών, με βάση το συμπληρωμένο ερωτηματολόγιο που παρείχε το Ίδρυμα και την περαιτέρω έρευνα μέσω άλλων πηγών:

3.3.1.1 Γενικά Στοιχεία

Στο Γεωπονικό Πανεπιστήμιο Αθηνών έχουν ιδρυθεί και λειτουργούν **6 Τμήματα** όπως παρουσιάζεται στον Πίνακα που ακολουθεί:

Πίνακας 3.3-1: Σχολές και Τμήματα Πανεπιστημίου

ΣΧΟΛΗ	ΤΜΗΜΑΤΑ	ΕΔΡΑ	ΕΞΑΜΗΝΑ ΦΟΙΤΗΣΗΣ
Γεωπονική Σχολή	Αγροτικής Οικονομίας και Ανάπτυξης	Αθήνα	8
	Αξιοποίησης Φυσικών Πόρων & Γεωργικής Μηχανικής	Αθήνα	8
	Γεωπονικής Βιοτεχνολογίας	Αθήνα	8
	Επιστήμης Ζωικής Παραγωγής & Υδατοκαλλιεργειών	Αθήνα	8
	Επιστήμης και Τεχνολογίας Τροφίμων	Αθήνα	8
	Επιστήμης Φυτικής Παραγωγής	Αθήνα	8

Σύμφωνα με στοιχεία του Υπουργείου Παιδείας το **πλήθος των εισακτέων Φοιτητών** για το ακαδημαϊκό έτος 2012-2013¹, για τα τμήματα του Ιδρύματος παρουσιάζεται στον ακόλουθο πίνακα:

Πίνακας 3.3-2: Πλήθος Εισακτέων

ΤΜΗΜΑΤΑ	ΠΛΗΘΟΣ ΕΙΣΑΚΤΕΩΝ
Αγροτικής Οικονομίας και Ανάπτυξης	60
Αξιοποίησης Φυσικών Πόρων & Γεωργικής Μηχανικής	90
Γεωπονικής Βιοτεχνολογίας	50
Επιστήμης Ζωικής Παραγωγής & Υδατοκαλλιεργειών	50
Επιστήμης και Τεχνολογίας Τροφίμων	40
Επιστήμης Φυτικής Παραγωγής	130
ΣΥΝΟΛΟ	420

Με βάση το ανωτέρω σύνολο εισακτέων φοιτητών, τα εξάμηνα φοίτησης και τη μεθοδολογία που παρουσιάζεται στο Κεφάλαιο 2 υπολογίστηκε το **σύνολο ενεργών φοιτητών σε 2.835**.

3.3.1.2 Κτιριακές Εγκαταστάσεις του Ιδρύματος

Με βάση τις απαντήσεις στο ερωτηματολόγιο, στις Κτιριακές Εγκαταστάσεις του Ιδρύματος περιλαμβάνονται **56 Ιδιόκτητα ακίνητα συνολικής δομημένης επιφάνειας 149.061,59m²**, όπως παρουσιάζεται στον πίνακα που ακολουθεί.

Πίνακας 3.3-3: Κτιριακές Εγκαταστάσεις Ιδρύματος

A/A	Σύντομος Τίτλος	Επιφάνεια Οικοπέδου (τ.μ.)	Επιφάνεια Κτιρίων (τ.μ.)	Έτος κτίσης της εγκατάστασης	Ηλικία εγκατάστασης	Περίοδος ανακατασκευής / αναβάθμισης	Τρόπος χρηματοδότησης	Ιδιοκτησιακό καθεστώς	Χρόνος σύναψης δεσμεύσεων	Ποσοστό Αποφθισης	Παρατηρήσεις
1	ΚΕΝΤΡΙΚΟ ΚΤΙΡΙΟ	247.000,00	13.116,12	1948	65					100,00%	Απόφαση Υπ. Γεωργίας υπ. αριθμ. 227669 της 17-12-1951 με την οποία περιέρχεται η κυριότητα των γαϊών και κτιρίων του σχεδίου της 16-11-1951(της Δ/σης της Τοπογραφικής Υπηρεσίας του Υπουργείου Γεωργίας) στο Ιδρυμα
2	ΚΤΙΡΙΟ ΧΑΣΙΩΤΗ	247.000,00	10.285,41	1969	44					100,00%	Απόφαση Υπ. Γεωργίας υπ. αριθμ. 227669 της 17-12-1951 με την οποία περιέρχεται η κυριότητα των γαϊών και κτιρίων του σχεδίου της 16-11-1951(της Δ/σης της Τοπογραφικής Υπηρεσίας του Υπουργείου Γεωργίας) στο Ιδρυμα
3	ΚΤΙΡΙΟ ΡΟΥΣΣΟΠΟΥΛΟΥ	247.000,00	6.917,56	1970	43					100,00%	Απόφαση Υπ. Γεωργίας υπ. αριθμ. 227669 της 17-12-1951 με την οποία περιέρχεται η κυριότητα των γαϊών και κτιρίων του σχεδίου της 16-11-1951(της Δ/σης της Τοπογραφικής Υπηρεσίας του Υπουργείου Γεωργίας) στο Ιδρυμα
4	ΚΤΙΡΙΟ ΣΥΝΕΡΓΕΙΩΝ ΕΓΓΕΙΩΝ ΒΕΛΤΙΩΣΕΩΝ	247.000,00	792,80	1975	38					100,00%	Απόφαση Υπ. Γεωργίας υπ. αριθμ. 227669 της 17-12-1951 με την οποία περιέρχεται η κυριότητα των γαϊών και κτιρίων του σχεδίου της 16-11-1951(της Δ/σης της Τοπογραφικής Υπηρεσίας του Υπουργείου Γεωργίας) στο Ιδρυμα
5	ΚΤΙΡΙΟ ΠΡΑΞΙΝΩΝ ΑΜΦΙΘΕΑΤΡΩΝ	247.000,00	2.360,40	1975	38					100,00%	Απόφαση Υπ. Γεωργίας υπ. αριθμ. 227669 της 17-12-1951 με την οποία περιέρχεται η κυριότητα των γαϊών και κτιρίων του σχεδίου της 16-11-1951(της Δ/σης της Τοπογραφικής Υπηρεσίας του Υπουργείου Γεωργίας) στο Ιδρυμα
6	ΚΤΙΡΙΟ ΒΙΒΛΙΟΘΗΚΗΣ	247.000,00	2.576,54	1987	26					100,00%	Απόφαση Υπ. Γεωργίας υπ. αριθμ. 227669 της 17-12-1951 με την οποία περιέρχεται η κυριότητα των γαϊών και κτιρίων του σχεδίου της 16-11-1951(της Δ/σης της Τοπογραφικής Υπηρεσίας του Υπουργείου Γεωργίας) στο Ιδρυμα
7	ΚΤΙΡΙΟ ΔΗΜΑΚΟΠΟΥΛΟΥ	247.000,00	5.440,62	1975	38					100,00%	Απόφαση Υπ. Γεωργίας υπ. αριθμ. 227669 της 17-12-1951 με την οποία περιέρχεται η κυριότητα των γαϊών και κτιρίων του σχεδίου της 16-11-1951(της Δ/σης της Τοπογραφικής Υπηρεσίας του Υπουργείου Γεωργίας) στο Ιδρυμα
8	ΚΤΙΡΙΟ ΕΥΕΛΠΙΔΗ	247.000,00	472,50	1910	103					100,00%	Απόφαση Υπ. Γεωργίας υπ. αριθμ. 227669 της 17-12-1951 με την οποία περιέρχεται η κυριότητα των γαϊών και κτιρίων του σχεδίου της 16-11-1951(της Δ/σης της Τοπογραφικής Υπηρεσίας του Υπουργείου Γεωργίας) στο Ιδρυμα
9	ΚΤΙΡΙΟ ΤΡΙΑΝΤΑΦΥΛΛΙΔΗ	247.000,00	594,88	1910	103					100,00%	Απόφαση Υπ. Γεωργίας υπ. αριθμ. 227669 της 17-12-1951 με την οποία περιέρχεται η κυριότητα των γαϊών και κτιρίων του σχεδίου της 16-11-1951(της Δ/σης της Τοπογραφικής Υπηρεσίας του Υπουργείου Γεωργίας) στο Ιδρυμα
10	ΚΤΙΡΙΟ ΠΑΠΑΔΑΚΗ	247.000,00	1.352,93	1951	62	1999	Π.Δ.Ε			70,00%	Απόφαση Υπ. Γεωργίας υπ. αριθμ. 227669 της 17-12-1951 με την οποία περιέρχεται η κυριότητα των γαϊών και κτιρίων του σχεδίου της 16-11-1951(της Δ/σης της Τοπογραφικής Υπηρεσίας του Υπουργείου Γεωργίας) στο Ιδρυμα
11	ΚΤΙΡΙΟ ΙΑΣΕΜΙΔΗ	247.000,00	335,16	1951	62	1999	Π.Δ.Ε.			70,00%	Απόφαση Υπ. Γεωργίας υπ. αριθμ. 227669 της 17-12-1951 με την οποία περιέρχεται η κυριότητα των γαϊών και κτιρίων του σχεδίου της 16-11-1951(της Δ/σης της Τοπογραφικής Υπηρεσίας του Υπουργείου Γεωργίας) στο Ιδρυμα
12	ΚΤΙΡΙΟ Γ ΑΓΡΟΤΙΚΗΣ ΟΙΚΟΝΟΜΙΑΣ ΚΑΙ ΑΝΑΠΤΥΞΗΣ	247.000,00	65,92	1951	62					100,00%	Απόφαση Υπ. Γεωργίας υπ. αριθμ. 227669 της 17-12-1951 με την οποία περιέρχεται η κυριότητα των γαϊών και κτιρίων του σχεδίου της 16-11-1951(της Δ/σης της Τοπογραφικής Υπηρεσίας του Υπουργείου Γεωργίας) στο Ιδρυμα
13	ΚΤΙΡΙΟ Δ ΑΓΡΟΤΙΚΗΣ ΟΙΚΟΝΟΜΙΑΣ ΚΑΙ ΑΝΑΠΤΥΞΗΣ	247.000,00	65,92	1951	62					100,00%	Απόφαση Υπ. Γεωργίας υπ. αριθμ. 227669 της 17-12-1951 με την οποία περιέρχεται η κυριότητα των γαϊών και κτιρίων του σχεδίου της 16-11-1951(της Δ/σης της Τοπογραφικής Υπηρεσίας του Υπουργείου Γεωργίας) στο Ιδρυμα
14	ΚΤΙΡΙΟ ΜΟΥΣΕΙΟΥ	247.000,00	1.814,08	1937	76	1999	Π.Δ.Ε.			70,00%	Απόφαση Υπ. Γεωργίας υπ. αριθμ. 227669 της 17-12-1951 με την οποία περιέρχεται η κυριότητα των γαϊών και κτιρίων του σχεδίου της 16-11-1951(της Δ/σης της Τοπογραφικής Υπηρεσίας του Υπουργείου Γεωργίας) στο Ιδρυμα
15	ΚΤΙΡΙΟ ΝΕΟΥ ΑΜΦΙΘΕΑΤΡΟΥ	247.000,00	812,86	1999	14	2006	Γ ΚΠΣ (ΕΠΕΑΕΚ)		2006-2008	35,00%	Απόφαση Υπ. Γεωργίας υπ. αριθμ. 227669 της 17-12-1951 με την οποία περιέρχεται η κυριότητα των γαϊών και κτιρίων του σχεδίου της 16-11-1951(της Δ/σης της Τοπογραφικής Υπηρεσίας του Υπουργείου Γεωργίας) στο Ιδρυμα
16	ΚΤΙΡΙΟ ΒΕΙΝΟΓΛΟΥ	247.000,00	2.508,09	1951	62	2006	Π.Δ.Ε.		2006-2009	35,00%	Απόφαση Υπ. Γεωργίας υπ. αριθμ. 227669 της 17-12-1951 με την οποία περιέρχεται η κυριότητα των γαϊών και κτιρίων του σχεδίου της 16-11-1951(της Δ/σης της Τοπογραφικής Υπηρεσίας του Υπουργείου Γεωργίας) στο Ιδρυμα
17	ΚΤΙΡΙΟ ΤΕΧΝΙΚΗΣ ΥΠΗΡΕΣΙΑΣ	247.000,00	235,14	1999	14					70,00%	Απόφαση Υπ. Γεωργίας υπ. αριθμ. 227669 της 17-12-1951 με την οποία περιέρχεται η κυριότητα των γαϊών και κτιρίων του σχεδίου της 16-11-1951(της Δ/σης της Τοπογραφικής Υπηρεσίας του Υπουργείου Γεωργίας) στο Ιδρυμα
18	ΚΤΙΡΙΟ ΕΡΓΑΣΤΗΡΙΟΥ ΑΥΓΩΝ	247.000,00	113,50	1951	62					100,00%	Απόφαση Υπ. Γεωργίας υπ. αριθμ. 227669 της 17-12-1951 με την οποία περιέρχεται η κυριότητα των γαϊών και κτιρίων του σχεδίου της 16-11-1951(της Δ/σης της Τοπογραφικής Υπηρεσίας του Υπουργείου Γεωργίας) στο Ιδρυμα
19	ΙΑΤΡΕΙΟ	247.000,00	36,00	2003	10					50,00%	Απόφαση Υπ. Γεωργίας υπ. αριθμ. 227669 της 17-12-1951 με την οποία περιέρχεται η κυριότητα των γαϊών και κτιρίων του σχεδίου της 16-11-1951(της Δ/σης της Τοπογραφικής Υπηρεσίας του Υπουργείου Γεωργίας) στο Ιδρυμα
20	ΚΤΙΡΙΟ ΠΕΙΡΑΜΑΤΙΚΗΣ ΔΙΑΤΡΟΦΗΣ ΖΩΩΝ Α	247.000,00	314,05	1961	52					100,00%	Απόφαση Υπ. Γεωργίας υπ. αριθμ. 227669 της 17-12-1951 με την οποία περιέρχεται η κυριότητα των γαϊών και κτιρίων του σχεδίου της 16-11-1951(της Δ/σης της Τοπογραφικής Υπηρεσίας του Υπουργείου Γεωργίας) στο Ιδρυμα
21	ΚΤΙΡΙΟ ΠΕΙΡΑΜΑΤΙΚΗΣ ΔΙΑΤΡΟΦΗΣ ΖΩΩΝ Β	247.000,00	266,31	1961	52					100,00%	Απόφαση Υπ. Γεωργίας υπ. αριθμ. 227669 της 17-12-1951 με την οποία περιέρχεται η κυριότητα των γαϊών και κτιρίων του σχεδίου της 16-11-1951(της Δ/σης της Τοπογραφικής Υπηρεσίας του Υπουργείου Γεωργίας) στο Ιδρυμα
22	ΚΤΙΡΙΟ ΦΟΙΤΗΤΙΚΗΣ ΛΕΣΧΗΣ	247.000,00	3.000,90	1971	42		Π.Δ.Ε.		2002-2008	100,00%	Απόφαση Υπ. Γεωργίας υπ. αριθμ. 227669 της 17-12-1951 με την οποία περιέρχεται η κυριότητα των γαϊών και κτιρίων του σχεδίου της 16-11-1951(της Δ/σης της Τοπογραφικής Υπηρεσίας του Υπουργείου Γεωργίας) στο Ιδρυμα
23	ΚΤΙΡΙΟ ΔΕΝΔΡΟΚΟΜΕΙΟΥ	247.000,00	852,55	2002	11		Π.Δ.Ε.		2002-2008	55,00%	Απόφαση Υπ. Γεωργίας υπ. αριθμ. 227669 της 17-12-1951 με την οποία περιέρχεται η κυριότητα των γαϊών και κτιρίων του σχεδίου της 16-11-1951(της Δ/σης της Τοπογραφικής Υπηρεσίας του Υπουργείου Γεωργίας) στο Ιδρυμα
24	ΚΤΙΡΙΟ ΙΣΑΑΚΙΔΗ	247.000,00	2.484,65	1937	76		Π.Δ.Ε.		2002-2008	100,00%	Απόφαση Υπ. Γεωργίας υπ. αριθμ. 227669 της 17-12-1951 με την οποία περιέρχεται η κυριότητα των γαϊών και κτιρίων του σχεδίου της 16-11-1951(της Δ/σης της Τοπογραφικής Υπηρεσίας του Υπουργείου Γεωργίας) στο Ιδρυμα
25	ΑΝΑΠΑΛΑΙΩΜΕΝΟ ΚΤΙΡΙΟ ΣΩΙΚΗΣ ΠΑΡΑΓΩΓΗΣ	247.000,00	541,14	1931	82	2003	Π.Δ.Ε.		2003-2006	50,00%	Απόφαση Υπ. Γεωργίας υπ. αριθμ. 227669 της 17-12-1951 με την οποία περιέρχεται η κυριότητα των γαϊών και κτιρίων του σχεδίου της 16-11-1951(της Δ/σης της Τοπογραφικής Υπηρεσίας του Υπουργείου Γεωργίας) στο Ιδρυμα
26	ΚΤΙΡΙΟ ΓΡΑΦΕΙΟΥ ΞΕΝΩΝ ΓΛΩΣΣΩΝ	247.000,00	20,87	1921	92					100,00%	Απόφαση Υπ. Γεωργίας υπ. αριθμ. 227669 της 17-12-1951 με την οποία περιέρχεται η κυριότητα των γαϊών και κτιρίων του σχεδίου της 16-11-1951(της Δ/σης της Τοπογραφικής Υπηρεσίας του Υπουργείου Γεωργίας) στο Ιδρυμα
27	ΚΤΙΡΙΟ ΚΡΙΜΠΑ	247.000,00	781,40	1900	113					100,00%	Απόφαση Υπ. Γεωργίας υπ. αριθμ. 227669 της 17-12-1951 με την οποία περιέρχεται η κυριότητα των γαϊών και κτιρίων του σχεδίου της 16-11-1951(της Δ/σης της Τοπογραφικής Υπηρεσίας του Υπουργείου Γεωργίας) στο Ιδρυμα
28	ΠΕΙΡΑΜΑΤΙΚΟΣ ΑΓΡΟΣ ΑΝΘΟΚΟΜΙΑΣ	247.000,00	900,00							N/A	Απόφαση Υπ. Γεωργίας υπ. αριθμ. 227669 της 17-12-1951 με την οποία περιέρχεται η κυριότητα των γαϊών και κτιρίων του σχεδίου της 16-11-1951(της Δ/σης της Τοπογραφικής Υπηρεσίας του Υπουργείου Γεωργίας) στο Ιδρυμα

Στον ανωτέρω πίνακα, βάσει των απαντήσεων που δόθηκαν από το Ίδρυμα στο Ερωτηματολόγιο², για κάθε κτιριακή εγκατάσταση παρουσιάζεται η τοποθεσία της, η επιφάνεια οικοπέδου και η επιφάνεια κτιρίων, το έτος κτήσης της εγκατάστασης, η ηλικία της, ο χρόνος ή η περίοδος ανακατασκευής / αναβάθμισης των υποδομών, εφ' όσον έχει εφαρμογή, το ιδιοκτησιακό καθεστώς του ακινήτου, ο τρόπος χρηματοδότησης, εφ' όσον πρόκειται για ιδιόκτητα ακίνητα ή ακίνητα που έχουν αναβαθμιστεί / ανακατασκευαστεί και ο χρόνος σύναψης δεσμεύσεων (για μισθωμένα ακίνητα). Επίσης στον ίδιο Πίνακα υπολογίζεται και το % ποσοστό απόσβεσης της κτιριακής εγκατάστασης με βάση το έτος κτήσης ή το έτος ανακατασκευής / αναβάθμισης (όπου έχει εφαρμογή).

Το **ιδιοκτησιακό καθεστώς**³ και η **γεωγραφική διασπορά** των ανωτέρω ακινήτων παρουσιάζεται συνοπτικά στον πίνακα που ακολουθεί:

Πίνακας 3.3-4: Ιδιοκτησιακό καθεστώς και γεωγραφική κατανομή Εγκαταστάσεων Ιδρύματος

Ιδιοκτησιακό Καθεστώς/Θέση	Αθήνα (Επιφάνεια σε m ²)	Σύνολο (Επιφάνεια σε m ²)
Ιδιόκτητα	149.061,59	149.061,59
ΣΥΝΟΛΟ	149.061,59	149.061,59

Στον Πίνακα που ακολουθεί παρουσιάζεται συνοπτικά ο τρόπος χρηματοδότησης των ιδιόκτητων ακινήτων καθώς και των ακινήτων που έχουν αναβαθμιστεί / ανακατασκευαστεί:

Πίνακας 3.3-5: Τρόπος Χρηματοδότησης Εγκαταστάσεων Ιδρύματος

Τρόπος Χρηματοδότησης	Σύνολο (m ²)	Πλήθος (αριθμός κτιρίων)
Χορηγία / Δωρεά	12.889,50	5,00
ΚΠΣ/ ΕΣΠΑ	812,86	1,00
Δημόσιοι Πόροι (ΠΔΕ)	0,00	0,00
Ίδιοι Πόροι	0,00	0,00
Δεν αναφέρεται	135.359,23	46,00
ΣΥΝΟΛΟ	149.061,59	52,00

Επιπλέον το Ίδρυμα κατέχει και τις ακόλουθες **λοιπές, κυρίως αδόμητες, εκτάσεις** στις ακόλουθες περιοχές:

Πίνακας 3.3-6: Λοιπές Εκτάσεις Ιδρύματος

Σύντομος Τίτλος	Πόλη	Επιφάνεια (m ²)	Έτος Κτήσης της Εγκατάστασης
Οικόπεδο	ΔΗΜΟΣ ΑΛΙΑΡΤΟΥ	1.038.460,00	1953
Οικόπεδο	Δ. ΘΕΣΠΙΕΩΝ	71.762,00	1981
Οικόπεδο	ΩΡΩΠΟΣ ΑΤΤΙΚΗΣ	27.700,00	1930
Οικόπεδο	ΔΗΜΟΣ ΑΛΙΑΡΤΟΥ	11.250,00	1963
Οικόπεδο	ΣΠΑΤΑ ΑΤΤΙΚΗΣ	375.002,96	1954
	ΣΥΝΟΛΟ	1.524.174,96	N/A

Η κατανομή της δομημένης επιφάνειας των εγκαταστάσεων του Ιδρύματος σε επιμέρους **χώρους ανάλογα με τη χρήση τους**, με βάση τις γενικές κατηγορίες του Ερωτηματολογίου, παρουσιάζεται στον πίνακα που ακολουθεί:

Πίνακας 3.3-7: Κατανομή Εγκαταστάσεων ανά Τμήμα και ανά Χρήση

Σχολή	Αίθουσες Διδασκαλίας (m ²)	Αίθουσες Εργαστηρίων (m ²)	Χώροι Βιβλιοθηκών (m ²)	Γραφεία Καθηγητών (m ²)	Χώροι Διοίκησης (m ²)	Λοιπές Εγκαταστάσεις (m ²)	ΣΥΝΟΛΟ
Κοινής Χρήσης Εγκαταστάσεις Ιδρύματος	2.192,51	0,00	2.830,44	4.977,85	1.955,72	9.177,76	21.134,28
Επιστήμης Φυτικής Παραγωγής	1.176,49	2.562,00	0,00	0,00	0,00	0,00	3.738,49
Επιστήμης Ζωικής παραγωγής & Υδατοκαλλιέργειών	184,50	1.455,00	0,00	0,00	0,00	0,00	1.639,50
Γεωπονικής Βιοτεχνολογίας	600,00	1.919,00	0,00	0,00	0,00	0,00	2.519,00
Αγροτικής Οικονομίας και Ανάπτυξης	197,33	0,00	0,00	0,00	0,00	0,00	197,33
Αξιοποίησης Φυσιικών πόρων & Γεωργικής Μηχανικής	155,40	77.895,80	0,00	0,00	0,00	0,00	78.051,20
Επιστήμης Τεχνολογίας Τροφίμων	799,00	1.535,00	0,00	0,00	0,00	0,00	2.334,00
Γενικό Τμήμα	448,60	1.007,00	0,00	0,00	0,00	0,00	1.455,60
ΣΥΝΟΛΟ	5.753,83	86.373,80	2.830,44	4.977,85	1.955,72	9.177,76	111.069,40

3.3.1.3 Αίθουσες Διδασκαλίας – Χώροι Εργαστηρίων

Επιπλέον πληροφορίες για τις Αίθουσες Διδασκαλίας του Ιδρύματος παρουσιάζονται στον πίνακα που ακολουθεί:

Πίνακας 3.3-8: Αίθουσες Διδασκαλίας Ιδρύματος

Σχολή	Πλήθος	Επιφάνεια (m ²)	Αριθμός Θέσεων	Ώρες Λειτουργίας / εβδομάδα
Κοινής Χρήσης Εγκαταστάσεις Ιδρύματος	12	2.192,51	2.268	480
Επιστήμης Φυτικής Παραγωγής	20	1.176,49	507	268
Επιστήμης Ζωικής παραγωγής &	4	184,5	134	70

Σχολή	Πλήθος	Επιφάνεια (m ²)	Αριθμός Θέσεων	Ώρες Λειτουργίας / εβδομάδα
Υδατοκαλλιεργειών				
Γεωπονικής Βιοτεχνολογίας	8	600	356	330
Αγροτικής Οικονομίας και Ανάπτυξης	5	197,33	107	99
Αξιοποίησης Φυσικών πόρων & Γεωργικής Μηχανικής	5	155,4	21	---
Επιστήμης Τεχνολογίας Τροφίμων	8	799	280	222
Γενικό Τμήμα	7	448,6	267	360
ΣΥΝΟΛΟ	69	5.753,83	3.940	1.829

Επιπλέον πληροφορίες για τους Χώρους Εργαστηρίων του Ιδρύματος παρουσιάζονται στον πίνακα που ακολουθεί:

Πίνακας 3.3-9: Χώροι Εργαστηρίων Ιδρύματος

Σχολή	Πλήθος	Επιφάνεια (m ²)	Αριθμός Θέσεων	Ώρες Λειτουργίας / εβδομάδα
Κοινής Χρήσης Εγκαταστάσεις Ιδρύματος	20	1.007,00	271	434
Επιστήμης Φυτικής Παραγωγής	29	2.562,00	255	359
Επιστήμης Ζωικής παραγωγής & Υδατοκαλλιεργειών	22	1.455,00	311	812
Γεωπονικής Βιοτεχνολογίας	10	1.919,00	153	560
Αγροτικής Οικονομίας και Ανάπτυξης	---	---	---	---
Αξιοποίησης Φυσικών πόρων & Γεωργικής Μηχανικής	24	77.895,80	46	715
Επιστήμης Τεχνολογίας Τροφίμων	09	1.535,00	81	230
ΣΥΝΟΛΟ	114	86.373,80	1.117	3.110

3.3.1.4 Χώροι Βιβλιοθηκών – Γραφεία Καθηγητών – Χώροι Διοίκησης

Με βάση τις απαντήσεις του Ερωτηματολογίου οι χώροι Βιβλιοθηκών, οι χώροι Διοίκησης και οι χώροι Γραφείων Καθηγητών του Ιδρύματος παρουσιάζονται στους πίνακες που ακολουθούν:

Πίνακας 3.3-10: Χώροι Βιβλιοθηκών Ιδρύματος

A/A	Ονομασία Βιβλιοθήκης	Εγκατάσταση	Επιφάνεια (τ.μ.)
01	ΚΕΝΤΡΙΚΗ ΒΙΒΛΙΟΘΗΚΗ ΓΠΑ	ΚΤΙΡΙΟ ΒΙΒΛΙΟΘΗΚΗΣ	2.576,54
02	ΒΙΒΛΙΟΘΗΚΗ ΕΡΓΑΣΤΗΡΙΟΥ ΓΕΩΡΓΙΑΣ	ΚΕΝΤΡΙΚΟ ΚΤΙΡΙΟ	17,00
03	ΒΙΒΛΙΟΘΗΚΗ ΕΡΓΑΣΤΗΡΙΟΥ ΓΕΝΕΤΙΚΗΣ	ΚΤΙΡΙΟ ΧΑΣΙΩΤΗ	34,00
04	ΒΙΒΛΙΟΘΗΚΗ ΕΡΓΑΣΤΗΡΙΟΥ ΓΕΩΡΓΙΚΗΣ ΧΗΜΕΙΑΣ	ΚΕΝΤΡΙΚΟ ΚΤΙΡΙΟ	15,00
05	ΒΙΒΛΙΟΘΗΚΗ ΕΡΓΑΣΤΗΡΙΟΥ ΚΗΠΕΥΤΙΚΩΝ	ΚΤΙΡΙΟ ΠΑΠΑΔΑΚΗ	17,00

A/A	Όνομασία Βιβλιοθήκης	Εγκατάσταση	Επιφάνεια (τ.μ.)
	ΚΑΛΛΙΕΡΓΕΙΩΝ		
06	ΒΙΒΛΙΟΘΗΚΗ ΕΡΓΑΣΤΗΡΙΟΥ ΓΕΩΡΓΙΚΗΣ ΜΗΧΑΝΙΚΗΣ	ΚΤΙΡΙΟ ΡΟΥΣΣΟΠΟΥΛΟΥ	21,00
07	ΒΙΒΛΙΟΘΗΚΗ ΕΡΓΑΣΤΗΡΙΟΥ ΓΕΩΡΓΙΚΩΝ ΚΑΤΑΣΚΕΥΩΝ	ΚΤΙΡΙΟ ΡΟΥΣΣΟΠΟΥΛΟΥ	12,00
08	ΒΙΒΛΙΟΘΗΚΗ ΕΡΓΑΣΤΗΡΙΟΥ ΓΕΝΙΚΗΣ ΧΗΜΕΙΑΣ	ΚΕΝΤΡΙΚΟ ΚΤΙΡΙΟ	33,60
09	ΒΙΒΛΙΟΘΗΚΗ ΜΑΘΗΜΑΤΙΚΩΝ	ΚΤΙΡΙΟ ΡΟΥΣΣΟΠΟΥΛΟΥ	37,00
10	ΒΙΒΛΙΟΘΗΚΗ ΕΡΓΑΣΤΗΡΙΟΥ ΒΕΛΤΙΩΣΗΣ ΦΥΤΩΝ ΚΑΙ ΓΕΩΡΓΙΚΟΥ ΠΕΙΡΑΜΑΤΙΣΜΟΥ	ΚΤΙΡΙΟ ΠΑΠΑΔΑΚΗ	24,30
11	ΑΙΘΟΥΣΑ ΚΑΘΗΓΗΤΟΥ Σ. ΔΗΜΗΤΡΙΑΔΗ (ΙΣΤΟΡΙΚΗ ΒΙΒΛΙΟΘΗΚΗΣΑΡΕΓΙΑΝΝΗ-ΑΝΑΓΝΩΣΤΗΡΙΟ-ΥΠΟΛΟΓΙΣΤΕΣ-ΑΙΘΟΥΣΑ ΔΙΑΛΕΞΕΩΝ	ΚΕΝΤΡΙΚΟ ΚΤΙΡΙΟ	25,00
12	ΒΙΒΛΙΟΘΗΚΗ ΕΡΓΑΣΤΗΡΙΟΥ ΑΜΠΕΛΟΛΟΓΙΑΣ	ΚΕΝΤΡΙΚΟ ΚΤΙΡΙΟ	18,00
ΣΥΝΟΛΟ			2.830,44

Πίνακας 3.3-11: Γραφεία Καθηγητών Ιδρύματος

A/A	Εγκατάσταση	Επιφάνεια (τ.μ.)
01	ΚΤΙΡΙΟ ΓΡΑΦΕΙΟΥ ΞΕΝΩΝ ΓΛΩΣΣΩΝ	20,87
02	ΚΤΙΡΙΟ Δ ΑΓΡΟΤΙΚΗΣ ΟΙΚΟΝΟΜΙΑΣ ΚΑΙ ΑΝΑΠΤΥΞΗΣ	39,00
03	ΚΤΙΡΙΟ Γ ΑΓΡΟΤΙΚΗΣ ΟΙΚΟΝΟΜΙΑΣ ΚΑΙ ΑΝΑΠΤΥΞΗΣ	46,00
04	ΚΤΙΡΙΟ ΕΥΕΛΠΙΔΗ	171,50
05	ΚΕΝΤΡΙΚΟ ΚΤΙΡΙΟ	380,70
06	ΚΤΙΡΙΟ ΙΑΣΕΜΙΔΗ	120,50
07	ΚΤΙΡΙΟ ΤΡΙΑΝΤΑΦΥΛΛΙΔΗ	176,00
08	ΚΤΙΡΙΟ ΚΡΙΜΠΑ	102,00
09	ΚΕΝΤΡΙΚΟ ΚΤΙΡΙΟ	280,00
10	ΚΤΙΡΙΟ ΧΑΣΙΩΤΗ	716,00
11	ΚΤΙΡΙΟ ΠΡΑΣΙΝΩΝ ΑΜΦΙΘΕΑΤΡΩΝ	116,00
12	ΚΤΙΡΙΟ ΒΕΙΝΟΓΛΟΥ	98,00
13	ΚΤΙΡΙΟ ΠΑΠΑΔΑΚΗ	210,40
14	ΑΝΑΠΑΛΛΑΙΩΜΕΝΟ ΚΤΙΡΙΟ ΖΩΙΚΗΣ ΠΑΡΑΓΩΓΗΣ	11,00
15	ΚΤΙΡΙΟ ΡΟΥΣΣΟΠΟΥΛΟΥ	1.138,00
16	ΚΤΙΡΙΟ ΔΗΜΑΚΟΠΟΥΛΟΥ	1.081,50
17	ΚΤΙΡΙΟ ΙΣΑΑΚΙΔΗ	270,38
ΣΥΝΟΛΟ		4.977,85

Πίνακας 3.3-12: Χώροι Διοίκησης Ιδρύματος

A/A	Εγκατάσταση	Επιφάνεια (τ.μ.)
01	ΚΕΝΤΡΙΚΟ ΚΤΙΡΙΟ	1.122,84
02	ΚΤΙΡΙΟ ΜΟΥΣΕΙΟΥ	83,00
03	ΚΤΙΡΙΟ ΤΕΧΝΙΚΗΣ ΥΠΗΡΕΣΙΑΣ	48,00
04	ΚΤΙΡΙΟ ΙΣΑΑΚΙΔΗ	378,18
05	ΚΤΙΡΙΟ ΕΥΕΛΠΙΔΗ	10,00
06	ΚΤΙΡΙΟ ΙΑΣΕΜΙΔΗ	9,00
07	ΚΤΙΡΙΟ ΤΡΙΑΝΤΑΦΥΛΛΙΔΗ	16,00
08	ΚΤΙΡΙΟ ΚΡΙΜΠΑ	53,50
09	ΚΤΙΡΙΟ ΦΟΙΤΗΤΙΚΗΣ ΛΕΣΧΗΣ	15,70

A/A	Εγκατάσταση	Επιφάνεια (τ.μ.)
10	ΚΤΙΡΙΟ ΧΑΣΙΩΤΗ	57,50
11	ΚΤΙΡΙΟ ΠΡΑΣΙΝΩΝ ΑΜΦΙΘΕΑΤΡΩΝ	12,50
12	ΚΤΙΡΙΟ ΒΕΙΝΟΓΛΟΥ	11,00
13	ΚΤΙΡΙΟ ΠΑΠΑΔΑΚΗ	20,50
14	ΚΤΙΡΙΟ ΡΟΥΣΣΟΠΟΥΛΟΥ	86,00
15	ΚΤΙΡΙΟ ΔΗΜΑΚΟΠΟΥΛΟΥ	32,00
ΣΥΝΟΛΟ		1.955,72

3.3.1.5 Λοιπές Εγκαταστάσεις.

Οι Λοιπές Εγκαταστάσεις που παρουσιάζονται αναλυτικά στο ερωτηματολόγιο έχουν ομαδοποιηθεί και παρουσιάζονται συνοπτικά με βάση τις ακόλουθες κατηγορίες:

- Χώροι Διαμονής και Εστίασης (Φοιτητικές Εστίες, Εστιατόρια, κ.λ.π)
- Χώροι Πρόνοιας (π.χ. Ιατρεία)
- Χώροι Αθλητικών, Πολιτιστικών και άλλων δραστηριοτήτων (π.χ Λέσχες, Αθλητικές Εγκαταστάσεις κ.τ.λ)
- Χώροι Αναψυχής
- Βοηθητικοί Χώροι (Αποθήκες, Η/Μ Βοηθητικοί Χώροι, Χώροι Στάθμευσης, Αρχείο Ιδρύματος).

Πίνακας 3.3-13: Λοιπές Εγκαταστάσεις Ιδρύματος

Σχολή	Χώροι Διαμονής - Εστίασης (m ²)	Χώροι Πρόνοιας (m ²)	Χώροι Αθλητικών- Πολιτιστικών & άλλων δραστηριοτήτων (m ²)	Χώροι Αναψυχής (m ²)	Βοηθητικοί Χώροι (m ²)	ΣΥΝΟΛΟ (m ²)
Όλα τα Τμήματα	533,30	0,00	1.819,80	82,08	6.742,26	9.177,44
ΣΥΝΟΛΟ	533,30	0,00	1.819,80	82,08	6.742,26	9.177,44

3.3.1.6 Επενδυτικά Σχέδια

Το Ίδρυμα δεν παρέιχε στοιχεία για επενδυτικά σχέδια.

3.3.2 Συμπεράσματα

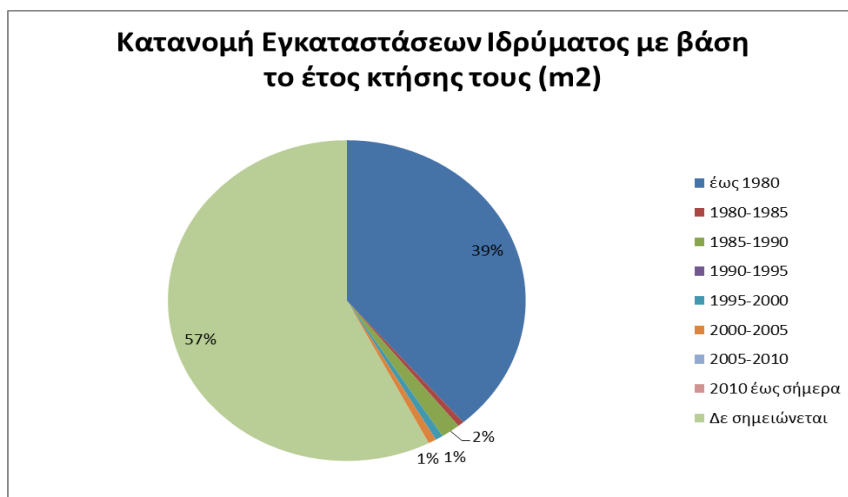
Στο κεφάλαιο αυτό παρουσιάζονται συνοπτικά τα συμπεράσματα που προέκυψαν από την επεξεργασία των συγκεντρωθέντων πληροφοριακών στοιχείων (τόσο μέσω του συμπληρωμένου ερωτηματολογίου, όσο και από τις λοιπές πηγές).

3.3.2.1 Ιδιοκτησιακό καθεστώς / Γεωγραφική κατανομή των Κτιριακών Εγκαταστάσεων

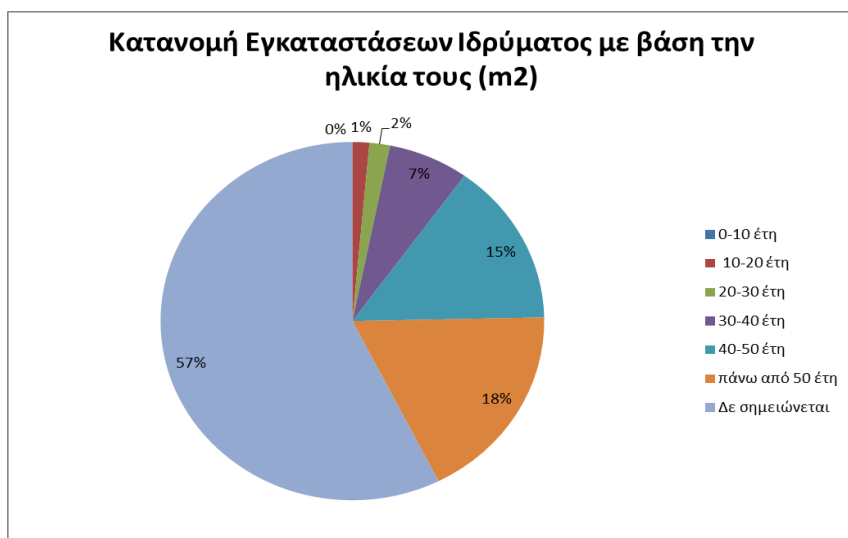
Όλες οι κτιριακές εγκαταστάσεις του Ιδρύματος είναι **ιδιόκτητες** και βρίσκονται εξολοκλήρου **στην περιοχή των Αθηνών.**

3.3.2.2 Χρόνος Κτήσης / Ηλικία /Ανακατασκευή Εγκαταστάσεων

Με βάση τα στοιχεία του Κεφαλαίου 3.1.1.2 η **κατανομή των εγκαταστάσεων του Ιδρύματος με βάση το έτος κτήσης τους** και την ηλικία τους παρουσιάζεται στα ακόλουθα γραφήματα:

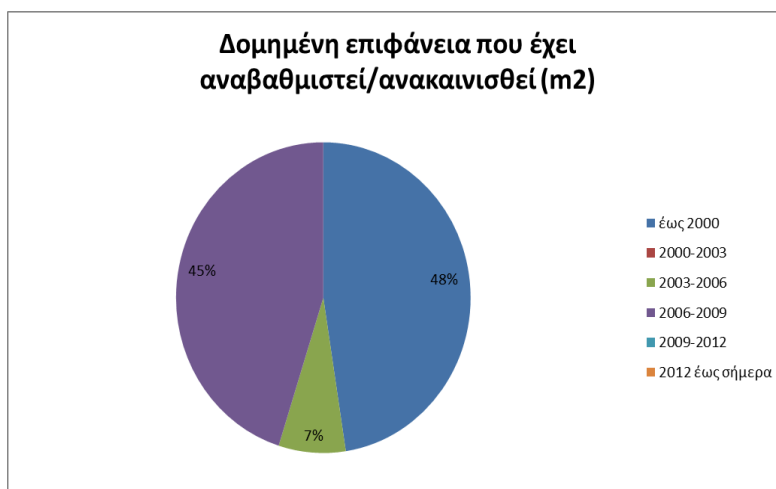


Γράφημα 3.3-1: Κατανομή εγκαταστάσεων με βάση το έτος κτήσης τους



Γράφημα 3.3-2: Κατανομή Εγκαταστάσεων Ιδρύματος με βάση την ηλικία τους

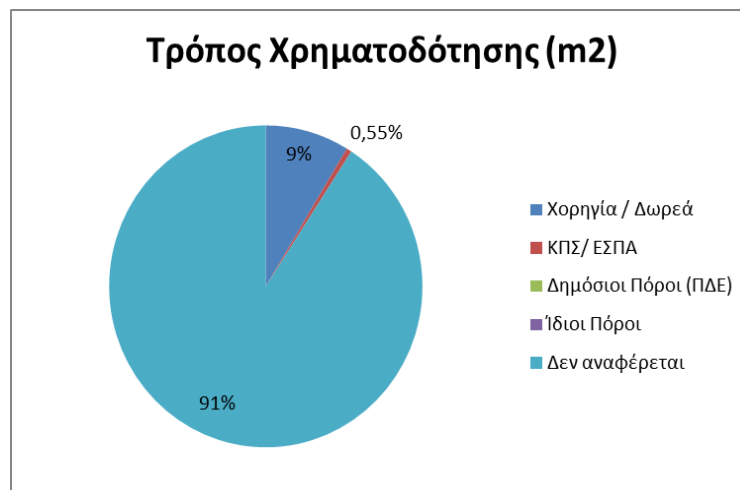
Ένα ποσοστό της τάξης του **4,94 %** της συνολικής δομημένης επιφάνειας των ακινήτων **έχει αναβαθμιστεί / ανακαινισθεί**.



Γράφημα 3.3-3: Χρονική Περίοδος Ανακατασκευής / Αναβάθμισης Εγκαταστάσεων (% ποσοστό στο σύνολο της δομημένης επιφάνειας που έχει αναβαθμιστεί / ανακαινισθεί)

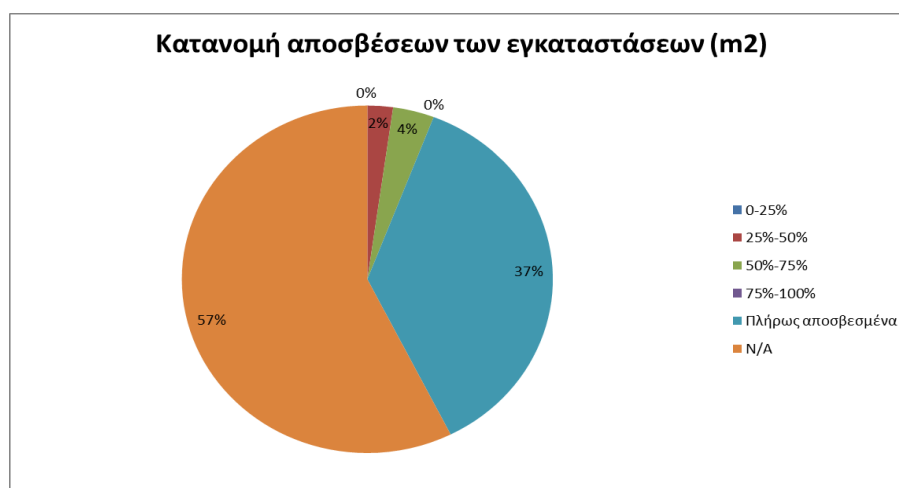
3.3.2.3 Τρόπος Χρηματοδότησης / Αποσβέσεις Εγκαταστάσεων

Στο Γράφημα που ακολουθεί παρουσιάζεται ο **τρόπος χρηματοδότησης** των ιδιόκτητων ακινήτων καθώς και των ακινήτων που έχουν αναβαθμιστεί / ανακατασκευαστεί, με βάση τα στοιχεία του Κεφαλαίου 3.1.1.2:



Γράφημα 3.3-4: Τρόπος χρηματοδότησης εγκαταστάσεων

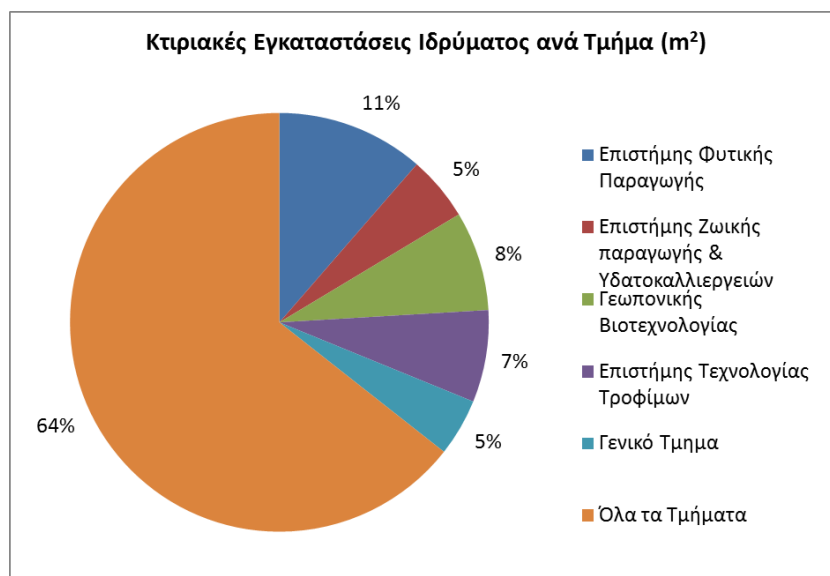
Στο Γράφημα που ακολουθεί παρουσιάζεται η **κατανομή των αποσβέσεων** των εγκαταστάσεων για τα ιδιόκτητα ακίνητα καθώς και τα ακίνητα που έχουν αναβαθμιστεί / ανακατασκευαστεί, με βάση τα στοιχεία του Κεφαλαίου 3.1.1.2:



Γράφημα 3.3-5: Κατανομή αποσβέσεων των εγκαταστάσεων

3.3.2.4 Κατανομή των Κτιριακών Εγκαταστάσεων ανά Τμήμα

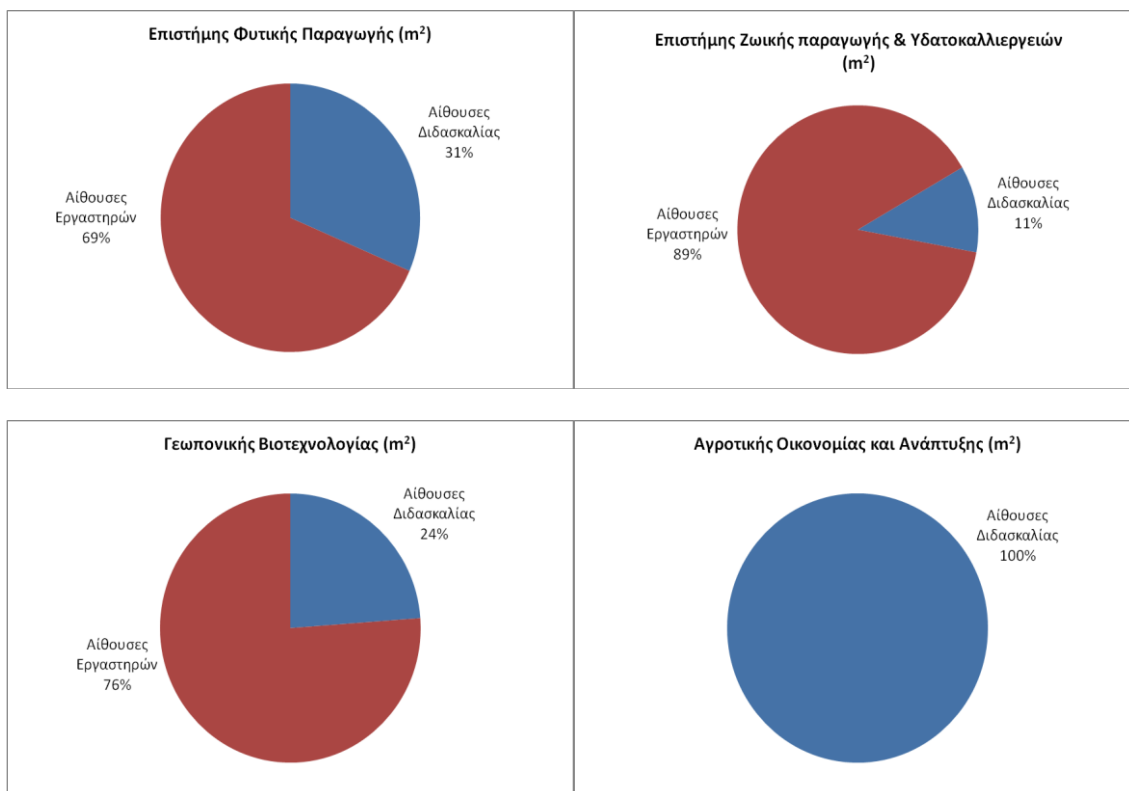
Η κατανομή των κτιριακών Εγκαταστάσεων ανά Τμήμα παρουσιάζεται στο γράφημα που ακολουθεί:

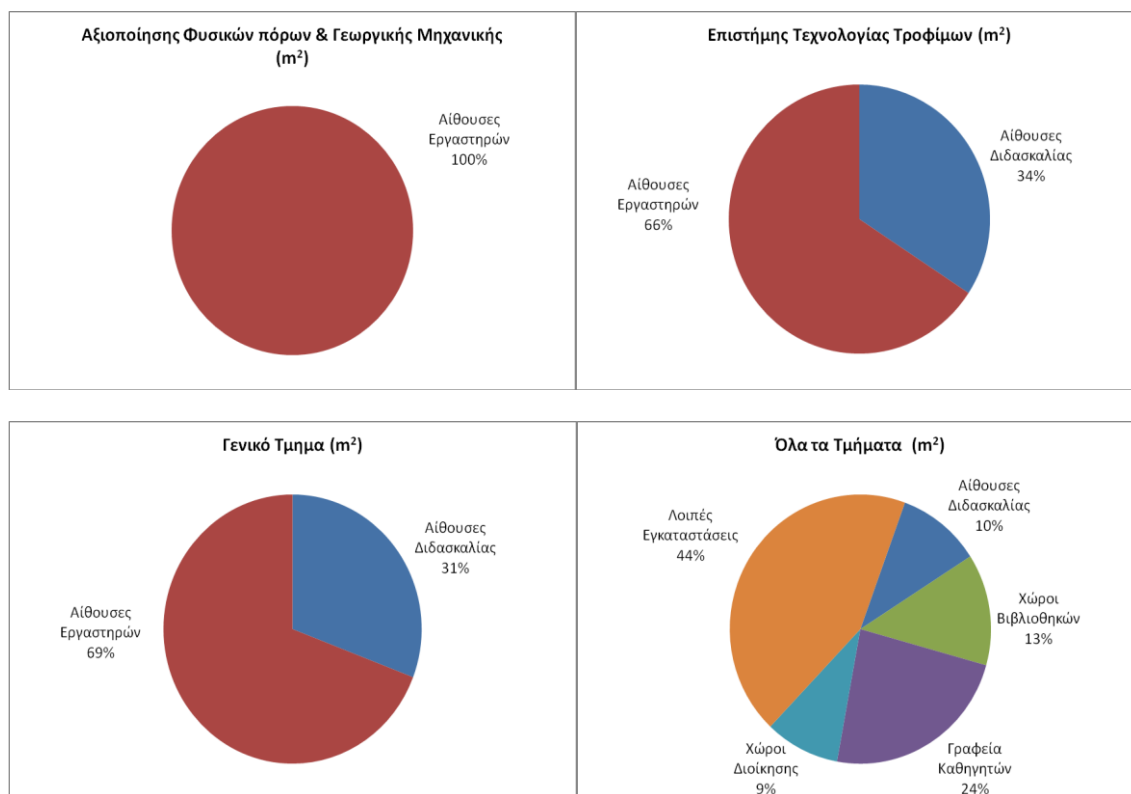


Γράφημα 3.3-6: Κατανομή Κτιριακών Εγκαταστάσεων Ιδρύματος ανά Τμήμα

Όπως προκύπτει από το παραπάνω διάγραμμα υπάρχουν εγκαταστάσεις κοινής χρήσης που περιλαμβάνουν αίθουσες διδασκαλίας, Βιβλιοθήκες, Γραφεία Καθηγητών και χώρους Διοίκησης που καταλαμβάνουν το 64% των εγκαταστάσεων του Ιδρύματος. Σε όλες τις υπόλοιπες σχολές υπάρχει ισοκατανομή κτιριακών εγκαταστάσεων.

Στα διαγράμματα που ακολουθούν παρουσιάζεται για κάθε Σχολή η κατανομή των κτιριακών υποδομών **ανάλογα με τη χρήση των χώρων**.





Γράφημα 3.3-7: Κατανομή Εγκαταστάσεων ανά χρήση και Τμήμα

Όπως προκύπτει από τα ανωτέρω διαγράμματα, στη Σχολή «Αγροτικής Οικονομίας και Ανάπτυξης», οι Αίθουσες Διδασκαλίας καλύπτουν το 100% των εγκαταστάσεων της Σχολής, ενώ το αντίθετο συμβαίνει στη Σχολή «Αξιοποίησης Φυσικών πόρων & Γεωργικής Μηχανικής» όπου οι Χώροι Εργαστηρίων καλύπτουν το 100% των εγκαταστάσεων της Σχολής. Στις Σχολές «Επιστήμης Ζωικής Παραγωγής και Υδατοκαλλιεργειών», «Γεωπονικής Βιοτεχνολογίας», «Επιστήμης Φυτικής Παραγωγής» και «Επιστήμης Τεχνολογίας Τροφίμων» οι χώροι εργαστηρίων έχουν υψηλό ποσοστό σε σχέση με αυτό των αιθουσών Διδασκαλίας (89%, 76%, 69% και 69% αντίστοιχα). Στο Γενικό τμήμα οι χώροι εργαστηρίων κατέχουν το 69% σε σχέση με το 31% των αιθουσών διδασκαλίας.

Σημειώνεται ότι στις απαντήσεις του Ιδρύματος δεν αναφέρονται καθόλου χώροι Βιβλιοθηκών, χώροι Διοίκησης, γραφεία Καθηγητών και Λοιπές Εγκαταστάσεις που να ανήκουν στις επιμέρους σχολές του Ιδρύματος.

3.3.2.5 Αξιοποίηση Αιθουσών Διδασκαλίας

Στα διαγράμματα που ακολουθούν παρουσιάζεται για κάθε Σχολή του Ιδρύματος και για το σύνολο του Ιδρύματος ο βαθμός αξιοποίησης των Αιθουσών Διδασκαλίας της Σχολής / Ιδρύματος με βάση τις απαντήσεις που δόθηκαν στο Ερωτηματολόγιο και τη μεθοδολογία που παρουσιάστηκε στο Κεφάλαιο 2. Διακρίνονται 3 διαβαθμίσεις αξιοποίησης, ως ακολούθως:

- ✓ Πλήρης Λειτουργία (Αίθουσες που λειτουργούν από 36-55 Ώρες εβδομαδιαίως)
- ✓ Μερική Λειτουργία (Αίθουσες που λειτουργούν από 16-35 Ώρες εβδομαδιαίως)
- ✓ Υπολειτουργία (Αίθουσες που λειτουργούν μέχρι και 15 Ώρες εβδομαδιαίως)

Τα διαγράμματα που ακολουθούν έχουν γίνει με βάση τον αριθμό των αιθουσών.



Γράφημα 3.3-8: Αξιοποίηση Αιθουσών Διδασκαλίας ανά Τμήμα και για το σύνολο του Ιδρύματος

Όπως διακρίνεται και από τα ανωτέρω διαγράμματα στο Γενικό Τμήμα του Ιδρύματος όλες οι Αίθουσες λειτουργούν πλήρως (100%), ενώ στη Σχολή «Αξιοποίησης Φυσικών Πόρων & Γεωργικής Μηχανικής» όλες οι αίθουσες υπολειτουργούν. Στις σχολές «Αγροτικής Οικονομίας και Ανάπτυξης» και «Επιστήμης Ζωικής Παραγωγής και Υδατοκαλλιεργειών» το σύνολο των αιθουσών διδασκαλίας είτε υπολειτουργούν είτε λειτουργούν μερικώς. Στη Σχολή «Γεωπονικής Βιοτεχνολογίας» δεν υπάρχουν αίθουσες που να

υπολειτουργούν, εν τούτοις οι αίθουσες που λειτουργούν μερικώς είναι σημαντικά περισσότερες σε σχέση με αυτές που λειτουργούν πλήρως (62% και 38% αντίστοιχα). Στη σχολή «Επιστήμης Φυτικής Παραγωγής» οι αίθουσες που υπολειτουργούν κατέχουν αρκετά υψηλό ποσοστό (65%) σε σχέση με αυτές που λειτουργούν μερικώς (15%) και πλήρως (20%), ενώ στη Σχολή «Επιστήμης Τεχνολογίας Τροφίμων» οι αίθουσες που λειτουργούν πλήρως και μερικώς κατέχουν σημαντικό ποσοστό (75% μαζί) σε σχέση με αυτές που υπολειτουργούν (25%).

Στο σύνολο του Ιδρύματος το ποσοστό των αιθουσών που λειτουργούν πλήρως ή μερικώς φθάνει το 67% εν τούτοις είναι σημαντικό και το ποσοστό των αιθουσών που υπολειτουργούν (33%).

3.3.2.6 Επάρκεια Αιθουσών Διδασκαλίας

Με βάση τη μεθοδολογία που παρουσιάστηκε στο Κεφάλαιο 2, υπολογίστηκε ο σχετικός δείκτης επάρκειας αιθουσών διδασκαλίας, όπως παρουσιάζεται στον πίνακα που ακολουθεί.

Πίνακας 3.3-14: Υπολογισμός Δείκτη Επάρκειας Αιθουσών Διδασκαλίας

ΓΕΩΠΟΝΙΚΟ ΠΑΝΕΠΙΣΤΗΜΙΟ				
ΣΥΝΟΛΙΚΕΣ ΑΠΑΙΤΟΥΜΕΝΕΣ ΦΟΙΤΗΤΩΡΕΣ ΜΕ ΒΑΣΗ ΤΟ ΠΡΟΓΡΑΜΜΑ ΣΠΟΥΔΩΝ ΤΜΗΜΑΤΩΝ				
Τμήμα	Συνολικές ώρες Προγράμματος Σπουδών /εβδομάδα	Αριθμός Ενεργών Φοιτητών/ έτος	Συνολικός Αριθμός Φοιτητωρών Τμήματος (ώρες/εβδομάδα)	Γενικό Σύνολο Φοιτητωρών Σχολής (ώρες/εβδομάδα) (1)
Αγροτικής οικονομίας και ανάπτυξης	111	90	9.945	66.255
Αξιοποίησης φυσικών πόρων & γεωργικής μηχανικής	92	135	12.420	
Γεωπονικής Βιοτεχνολογίας	109	75	8.138	
Επιστήμης ζωικής παραγωγής & υδατοκαλλιεργειών	106	75	7.913	
Επιστήμης και τεχνολογίας τροφίμων	107	60	6.390	
Φυτικής παραγωγής	110	195	21.450	
ΔΥΝΑΜΙΚΟΤΗΤΑ ΑΙΘΟΥΣΩΝ ΜΕ ΒΑΣΗ ΤΙΣ ΑΠΑΝΤΗΣΕΙΣ ΤΟΥ ΕΡΩΤΗΜΑΤΟΛΟΓΙΟΥ				
Τμήμα	Ώρες Λειτουργίας / εβδομάδα	Αριθμός Θέσεων Φοιτητών για όλες τις Αίθουσες	Δυναμικότητα Τμήματος (ώρες/εβδομάδα)	Δυναμικότητα Σχολής (ώρες/εβδομάδα) (2)
Αγροτικής οικονομίας και ανάπτυξης	55	366	20.130	137.060
Αξιοποίησης φυσικών πόρων & γεωργικής μηχανικής		288	15.840	
Γεωπονικής Βιοτεχνολογίας		623	34.265	
Επιστήμης ζωικής παραγωγής & υδατοκαλλιεργειών		401	22.055	
Επιστήμης και τεχνολογίας τροφίμων		547	30.085	
Φυτικής παραγωγής		267	14.685	
Δείκτης Επάρκειας Αιθουσών Ιδρύματος [(2)/(1)]	2,07			

Κατά συνέπεια το Γεωπονικό Πανεπιστήμιο εκτιμάται ότι διαθέτει σημαντική επάρκεια αιθουσών διδασκαλίας.

3.3.2.7 Αξιοποίηση Εργαστηριακών Χώρων

Στα διαγράμματα που ακολουθούν παρουσιάζεται για κάθε Τμήμα του Ιδρύματος και για το σύνολο του Ιδρύματος ο βαθμός αξιοποίησης των Εργαστηριακών χώρων του Τμήματος / Ιδρύματος με βάση τις απαντήσεις που δόθηκαν στο Ερωτηματολόγιο και τη μεθοδολογία που παρουσιάστηκε στο Κεφάλαιο 2. Διακρίνονται 3 διαβαθμίσεις αξιοποίησης, ως ακολούθως :

- ✓ Πλήρης Λειτουργία (Εργαστήρια που λειτουργούν περισσότερο από 36 Ώρες εβδομαδιαίως)
- ✓ Μερική Λειτουργία (Εργαστήρια που λειτουργούν από 16-35 Ώρες εβδομαδιαίως)
- ✓ Υπολειτουργία (Εργαστήρια που λειτουργούν μέχρι και 15 Ώρες εβδομαδιαίως)

Τα διαγράμματα που ακολουθούν έχουν γίνει με βάση το πλήθος των εργαστηρίων.



Γράφημα 3.3-9: Αξιοποίηση Χώρων Εργαστηρίων ανά Τμήμα και για το σύνολο του Ιδρύματος

Όπως διακρίνουμε και από τα ανωτέρω διαγράμματα στα Τμήματα «Επιστήμης Φυτικής Παραγωγής», «Επιστήμης Ζωικής Παραγωγής & Υδατοκαλλιεργειών», «Γεωπονικής Βιοτεχνολογίας», «Αξιοποίησης Φυσικών πόρων & Γεωργικής Μηχανικής», «Επιστήμης Τεχνολογίας Τροφίμων» και στο «Γενικό Τμήμα» όλα τα εργαστήρια λειτουργούν πλήρως σε σημαντικό ποσοστό (75%, 84%, 90%, 67%, 80% και 67% αντίστοιχα). Για το τμήμα «Αγροτικής Οικονομίας & Ανάπτυξης» στο συμπληρωμένο Ερωτηματολόγιο δεν αναφέρονται εργαστήρια που να ανήκουν στο τμήμα.

Στο σύνολο του Ιδρύματος όλα τα εργαστήρια λειτουργούν πλήρως σε σημαντικό ποσοστό (77%).

3.3.2.8 Επάρκεια Χώρων Εργαστηρίων

Το Ίδρυμα δεν παρείχε πληροφορίες σε ποσοστό 50,88 % των Εργαστηρίων αναφορικά με τη χωρητικότητα σε θέσεις εργασίας των εργαστηρίων. Κατά συνέπεια δεν κατέστη δυνατή η εκτίμηση της επάρκειας των εργαστηριακών χώρων.

3.3.2.9 Επάρκεια Χώρων Βιβλιοθηκών, Διοίκησης, Γραφείων Καθηγητών και Λοιπών εγκαταστάσεων

Με βάση τη μεθοδολογία που παρουσιάστηκε στο Κεφάλαιο 2, υπολογίστηκε ο σχετικός δείκτης επάρκειας των χώρων Βιβλιοθηκών, Διοίκησης, Γραφείων Καθηγητών και Λοιπών εγκαταστάσεων, όπως παρουσιάζεται στον πίνακα που ακολουθεί.

Πίνακας 3.3-15: Επάρκεια Χώρων Βιβλιοθηκών, Γραφείων, Χώρων Διοίκησης και Λοιπών χώρων

Χώροι Ιδρύματος	Έκταση m ²	Πληθυσμός ⁴	Δείκτης Επάρκειας (κατά κεφαλή m ²)
Χώροι Βιβλιοθηκών	2.830,44	5.639	0,50
Γραφεία Καθηγητών	4.977,85	2.835	1,76
Χώροι Διοίκησης	1.955,72	2.835	0,69
Λοιπές Εγκαταστάσεις			
Χώροι Διαμονής - Εστίασης	533,30	2.835	0,19
Χώροι Πρόνοιας	0,00	2.835	0,00
Χώροι Αθλητικών-Πολιτιστικών & άλλων δραστηριοτήτων	1.819,80	2.835	0,64
Χώροι Αναψυχής	82,08	2.835	0,03
Βοηθητικοί Χώροι	6.742,26	2.835	2,38

Όπως φαίνεται από τον παραπάνω πίνακα, το Ίδρυμα φαίνεται να διαθέτει σχετικά υψηλή επάρκεια (συγκρινόμενη με τον μέσο όρο όλων των Ιδρυμάτων) στους Χώρους Βιβλιοθηκών, στα Γραφεία Καθηγητών, στους Χώρους Διοίκησης και στους Βοηθητικούς Χώρους, χαμηλή επάρκεια (συγκρινόμενη με τον μέσο όρο όλων των Ιδρυμάτων) στους Χώρους Διαμονής-Εστίασης και Αθλητικών-Πολιτιστικών & Άλλων δραστηριοτήτων και Αναψυχής ενώ δε διαθέτει Χώρους Πρόνοιας⁵.

3.4 Δημοκρίτειο Πανεπιστήμιο Θράκης

3.4.1 Αποτελέσματα

Στο κεφάλαιο αυτό παρουσιάζονται συνοπτικά τα αποτελέσματα της έρευνας για το Δημοκρίτειο Πανεπιστήμιο Θράκης, με βάση το συμπληρωμένο ερωτηματολόγιο που παρείχε το Ίδρυμα και την περαιτέρω έρευνα μέσω άλλων πηγών.

3.4.1.1 Γενικά Στοιχεία

Στο Δημοκρίτειο Πανεπιστήμιο Θράκης έχουν ιδρυθεί και λειτουργούν ανεξάρτητες **2 Σχολές και 20 Τμήματα** όπως παρουσιάζεται στον Πίνακα που ακολουθεί:

Πίνακας 3.4-1: Σχολές και Τμήματα Πανεπιστημίου

ΣΧΟΛΗ	ΤΜΗΜΑΤΑ	ΕΔΡΑ	ΕΞΑΜΗΝΑ ΦΟΙΤΗΣΗΣ
Πολυτεχνική Σχολή	Τμήμα Πολιτικών Μηχανικών	Ξάνθη	10
	Τμήμα Ηλεκτρολόγων Μηχανικών και Μηχανικών Υπολογιστών	Ξάνθη	
	Τμήμα Μηχανικών Περιβάλλοντος	Ξάνθη	
	Τμήμα Αρχιτεκτόνων Μηχανικών	Ξάνθη	
	Τμήμα Μηχανικών Παραγωγής και Διοίκησης	Ξάνθη	
-	Τμήμα Νομικής	Κομοτηνή	8
	Τμήμα Επιστήμης Φυσικής Αγωγής και Αθλητισμού	Κομοτηνή	8
-	Τμήμα Ιστορίας και Εθνολογίας	Κομοτηνή	8
	Τμήμα Ελληνικής Φιλολογίας	Κομοτηνή	
-	Τμήμα Κοινωνικής Διοίκησης	Κομοτηνή	8
-	Τμήμα Διεθνών Οικονομικών Σχέσεων και Ανάπτυξης	Κομοτηνή	8
-	Τμήμα Γλωσσών, Φιλολογίας και Πολιτισμού Παρευξινίων Χωρών	Κομοτηνή	8
	Τμήμα Πολιτικών Επιστημών	Κομοτηνή	8
-	Τμήμα Διοίκησης Επιχειρήσεων	Κομοτηνή	8
-	Τμήμα Ιατρικής	Αλεξανδρούπολη	12
-	Τμήμα Μοριακής Βιολογίας και Γενετικής	Αλεξανδρούπολη	8
Σχολή Επιστημών Αγωγής	Παιδαγωγικό Τμήμα Δημοτικής Εκπαίδευσης	Αλεξανδρούπολη	8
	Τμήμα Επιστημών της Εκπαίδευσης στην Προσχολική Ηλικία	Αλεξανδρούπολη	8
-	Τμήμα Αγροτικής Ανάπτυξης	Ορεστιάδα	10
-	Τμήμα Δασολογίας και Διαχείρισης Περιβάλλοντος και Φυσικών Πόρων	Ορεστιάδα	10

Σύμφωνα με στοιχεία του Υπουργείου Παιδείας το **πλήθος των εισακτέων Φοιτητών** για το ακαδημαϊκό έτος 2012-2013¹, για τα τμήματα του Ιδρύματος παρουσιάζεται στον ακόλουθο πίνακα:

Πίνακας 3.4-2: Πλήθος Εισακτέων

ΤΜΗΜΑΤΑ	ΠΛΗΘΟΣ ΕΙΣΑΚΤΕΩΝ
Τμήμα Πολιτικών Μηχανικών	145
Τμήμα Ηλεκτρολόγων Μηχανικών και Μηχανικών Υπολογιστών	265
Τμήμα Μηχανικών Περιβάλλοντος	60
Τμήμα Αρχιτεκτόνων Μηχανικών	80
Τμήμα Μηχανικών Παραγωγής και Διοίκησης	100
Τμήμα Νομικής	480
Τμήμα Επιστήμης Φυσικής Αγωγής και Αθλητισμού	290
Τμήμα Ιστορίας και Εθνολογίας	190
Τμήμα Ελληνικής Φιλολογίας	200
Τμήμα Κοινωνικής Διοίκησης	200
Τμήμα Διεθνών Οικονομικών Σχέσεων και Ανάπτυξης	210
Τμήμα Γλωσσών, Φιλολογίας και Πολιτισμού Παρευξείνιων Χωρών	135
Τμήμα Πολιτικών Επιστημών	150
Τμήμα Διοίκησης Επιχειρήσεων	150
Τμήμα Ιατρικής	115
Τμήμα Μοριακής Βιολογίας και Γενετικής	90
Παιδαγωγικό Τμήμα Δημοτικής Εκπαίδευσης	260
Τμήμα Επιστημών της Εκπαίδευσης στην Προσχολική Ηλικία	155
Τμήμα Αγροτικής Ανάπτυξης	150
Τμήμα Δασολογίας και Διαχείρισης Περιβάλλοντος και Φυσικών Πόρων	90
ΣΥΝΟΛΟ	3.515

Με βάση το ανωτέρω σύνολο εισακτέων φοιτητών, τα εξάμηνα φοίτησης και τη μεθοδολογία που παρουσιάζεται στο Κεφάλαιο 2 υπολογίστηκε **το σύνολο ενεργών φοιτητών σε 21.570**.

3.4.1.2 Κτιριακές Εγκαταστάσεις του Ιδρύματος

Στις Κτιριακές Εγκαταστάσεις του Ιδρύματος περιλαμβάνονται **42 ακίνητα συνολικής δομημένης επιφάνειας 197.318,00m²**, όπως παρουσιάζεται στον πίνακα που ακολουθεί. Στον Πίνακα αυτό, βάσει των απαντήσεων που δόθηκαν από το Ίδρυμα στο Ερωτηματολόγιο², για κάθε κτιριακή εγκατάσταση παρουσιάζεται η τοποθεσία της, η επιφάνεια οικοπέδου και η επιφάνεια κτιρίων, το έτος κτήσης της εγκατάστασης, η ηλικία της, ο χρόνος ή η περίοδος ανακατασκευής / αναβάθμισης των υποδομών, εφ' όσον έχει εφαρμογή, το ιδιοκτησιακό καθεστώς του ακινήτου, ο τρόπος χρηματοδότησης, εφ' όσον πρόκειται για ιδιόκτητα ακίνητα ή ακίνητα που έχουν αναβαθμιστεί / ανακατασκευαστεί και ο χρόνος σύναψης δεσμεύσεων (για μισθωμένα ακίνητα). Επίσης στον ίδιο Πίνακα υπολογίζεται και το % ποσοστό απόσβεσης της κτιριακής εγκατάστασης με βάση το έτος κτήσης ή το έτος ανακατασκευής / αναβάθμισης (όπου έχει εφαρμογή).

Πίνακας 3.4-3: Κτιριακές Εγκαταστάσεις Ιδρύματος

A/A	Σύντομος Τίτλος	Πόλη	Επιφάνεια Οικόπεδου (τ.μ.)	Επιφάνεια Κτιρίων (τ.μ.)	Έτος κτήσης της εγκατάστασης	Ηλικία εγκατάστασης	Περίοδος ανακατασκευής /αναβάθμισης	Τύπος χρηματοδότησης	Ιδιοκτησιακό καθεστώς	Χρόνος σύναψης δεσμεύσεων	Ποσοστό Απόσβεσης	Παρατηρήσεις
1	Πανεπιστημιούπολη Κομοτηνής	Κομοτηνή	3.021.726,00	82.861,00				Εθνικοί πόροι και κοινοτικά πλαίσια			N/A	Στην εγκατάσταση ανήκουν πολλά κτίρια που κατασκευάστηκαν σε διαφορετικές χρονολογίες
2	Παλαιά Νομική (παραχωρημένο)-Κομοτηνή	Κομοτηνή	29.592,00	8.914,00					Παραχωρημένο		N/A	Στην εγκατάσταση ανήκουν πολλά κτίρια που κατασκευάστηκαν σε διαφορετικές χρονολογίες
3	Γεωργική σχολή (παραχωρημένο)-Κομοτηνή	Κομοτηνή	39.100,00	4.810,00	1984		2009		Παραχωρημένο		20,00%	
4	ΕΚΤΕΝΕΠΟΛ-Διαμερίσματα-Κομοτηνή	Κομοτηνή	2.533,00	2.533,00	1987	30					100,00%	Έτος κτήσης 1985,1987
5	Πανεπιστημιακό Γυμναστήριο (νοικιασμένο)-Κομοτηνή	Κομοτηνή		7.000,00					Μισθωμένο		N/A	
6	Ανοιχτά γήπεδα (παραχωρημένα)-Κομοτηνή	Κομοτηνή	103.321,00								N/A	
7	Κτίριο Χαριλάου Τρικούπη-Κομοτηνή	Κομοτηνή	290,00	587,00	1977						100,00%	
8	Γραφείο Φοιτητικών Συλλόγων (νοικιασμένο)-Κομοτηνή	Κομοτηνή		104,00					Μισθωμένο		N/A	
9	Ενοικιαζόμενα Δωμάτια Ευκτίμων-Κομοτηνή	Κομοτηνή		1.100,00					Μισθωμένο		N/A	
10	Πινακοθήκη Μανέα-Κομοτηνή	Κομοτηνή	160,00	245,00	1990		2009				20,00%	Διατηρητέο
11	Οικόπεδο όπισθεν Δημοτικού Νοσοκομείου-Κομοτηνή	Κομοτηνή	25.265,00								N/A	
12	Συγκρότημα κτιρίων Πολυτεχνικής Σχολής Ξάνθης (ΠΡΟΚΑΤ)-Ξάνθη	Ξάνθη	22.578,00	15.740,00	1983	30					100,00%	
13	Πανεπιστημιούπολη Κιμμερίων-Ξάνθη	Ξάνθη	1.335.000,00	25.120,00				Εθνικοί πόροι και ΕΣΠΑ			N/A	Στην εγκατάσταση ανήκουν πολλά κτίρια που κατασκευάστηκαν σε διαφορετικές χρονολογίες
14	Κτίριο ΕΚΤΕΝΕΠΟΛ-Ξάνθη	Ξάνθη		1.396,00	1987	28					100,00%	
15	Κτίριο Οικοδομικής (ΞΕΦΚΙΕΤ)-Ξάνθη	Ξάνθη	1.575,00	630,00	1975						100,00%	Διατηρητέο
16	Τυπογραφείο-Ξάνθη	Ξάνθη	389,00	360,00	1985	44					100,00%	
17	Κτίριο Στάλου-Ξάνθη	Ξάνθη	274,00	448,00	1990						100,00%	Διατηρητέο
18	Εργαστήρια Πολ/κων Μηχ/κων και Ηλεκ/κων Μηχ/κων, Γραφεία (νοικιασμένο)-Ξάνθη	Ξάνθη		294,00					Μισθωμένο		N/A	
19	Εργαστήριο Α' Συγκοινωνιακής Τεχνικής (νοικιασμένο)-Ξάνθη	Ξάνθη		108,00					Μισθωμένο		N/A	
20	Εργαστήριο Τεχνικής Γεωλογίας (νοικιασμένο)-Ξάνθη	Ξάνθη		119,00					Μισθωμένο		N/A	
21	Ξενοδοχείο Αλκυών (νοικιασμένο)-Αλεξανδρούπολη	Αλεξανδρούπολη		420,00					Μισθωμένο		N/A	
22	Ξενοδοχείο Χιλή (νοικιασμένο)-Αλεξανδρούπολη	Αλεξανδρούπολη		210,00					Μισθωμένο		N/A	
23	Ξενοδοχείο Άγγελος (νοικιασμένο)-Αλεξανδρούπολη	Αλεξανδρούπολη		350,00					Μισθωμένο		N/A	
24	Ξενοδοχείο Παρκ (νοικιασμένο)-Αλεξανδρούπολη	Αλεξανδρούπολη		290,00					Μισθωμένο		N/A	
25	Ενοικιαζόμενα δωμάτια Γ. Καραμπάλης (νοικιασμένο)-Αλεξανδρούπολη	Αλεξανδρούπολη		315,00					Μισθωμένο		N/A	
26	Ενοικιαζόμενα δωμάτια Μ. Καραγιάννη (νοικιασμένο)-Αλεξανδρούπολη	Αλεξανδρούπολη		285,00					Μισθωμένο		N/A	
27	Κεντρικά κτίρια του ΔΠΘ Ορεστιάδα	Ορεστιάδα	6.115,00	3.883,00	1999	16			παραχωρημένο		70,00%	
28	Κτίριο Εργαστηρίων-Ορεστιάδα	Ορεστιάδα	1.472,00	1.781,00	2002	11		Εθνικοί πόροι			55,00%	
29	Κτίρια κατοικιών φοιτητών και εστιατορίου-Ορεστιάδα	Ορεστιάδα	3.094,00	3.428,00	2009	4					20,00%	
30	Πανεπιστημιούπολη Ορεστιάδας (υπό κατασκευή)-Ορεστιάδα	Ορεστιάδα	324.806,00								N/A	

Μελέτη για την Αποτύπωση κτιριακών υποδομών της τριτοβάθμιας εκπαίδευσης σε όλη την Ελλάδα και αποτίμηση του βαθμού αξιοποίησής τους

A/A	Σύντομος Τίτλος	Πόλη	Επιφάνεια Οικόπεδου (τ.μ.)	Επιφάνεια Κτιρίων (τ.μ.)	Έτος κήψης της εγκατάστασης	Ηλικία εγκατάστασης	Περίοδος ανακατασκευής / αναβάθμισης	Τρόπος χρηματοδότησης	Ιδιοκτησιακό Καθεστώς	Χρόνος σύναψης δεσμεύσεων	Ποσοστό Απόβασης	Παρατηρήσεις
31	Οικόπεδο κατασκευής Β' κτιρίου εργαστηρίων Ορεσιτιάδας-Ορεσιτιάδα	Ορεσιτιάδα	1.002,00								N/A	
32	Οικόπεδο κατασκευής Β' κτιρίου κατοικιών Ορεσιτιάδας-Ορεσιτιάδα	Ορεσιτιάδα	2.913,00								N/A	
33	Πανεπιστημιούπολη Αλεξανδρούπολης	Αλεξανδρούπολη	773.000,00	23.653,00				Εθνικοί πόροι και κοινωνικά πλαίσια και δωρεά			N/A	Στην εγκατάσταση ανήκουν πολλά κτίρια που κατασκευάστηκαν σε διαφορετικές χρονολογίες
34	Παιδαγωγικά Αλεξανδρούπολης	Αλεξανδρούπολη	33.330,00	6.483,00							N/A	Στην εγκατάσταση ανήκουν πολλά κτίρια που κατασκευάστηκαν σε διαφορετικές χρονολογίες
35	Κτίριο Προκλινικών Αλεξανδρούπολης (προς ανακαίνιση)	Αλεξανδρούπολη		2.640,00							N/A	
36	Διδασκαλείο (παραχωρημένο)- Αλεξανδρούπολη	Αλεξανδρούπολη	472,00	685,00	1991						100,00%	Διατηρητέο
37	Καλοκαιρινό σχολείο (παραχωρημένο)- Σαμοθράκη	Σαμοθράκη		240,00					Παραχωρημένο		N/A	
38	Διαμέρισμα	Θεσσαλονίκη	244,00	80,00	1989						100,00%	
39	Οικοδομή Σισμάνογλου	Κομοτηνή		144,00	2011						10,00%	
40	Οικόπεδο	Κομοτηνή									N/A	
41	Γραφεία Θεσσαλονίκη	Θεσσαλονίκη		62,00	2011						10,00%	
ΣΥΝΟΛΟ				197.318,00								

Το **ιδιοκτησιακό καθεστώς³** και η **γεωγραφική διασπορά** των ανωτέρω ακινήτων παρουσιάζεται συνοπτικά στον πίνακα που ακολουθεί:

Πίνακας 3.4-4: Ιδιοκτησιακό καθεστώς και γεωγραφική κατανομή Εγκαταστάσεων Ιδρύματος

Ιδιοκτησιακό Καθεστώς/Θέση	Κομοτηνή (Επιφάνεια σε m ²)	Ξάνθη (Επιφάνεια σε m ²)	Αλεξανδρούπολη (Επιφάνεια σε m ²)	Ορεσιτιάδα (Επιφάνεια σε m ²)	Σαμοθράκη (Επιφάνεια σε m ²)	Θεσσαλονίκη (Επιφάνεια σε m ²)	Σύνολο (Επιφάνεια σε m ²)
Ιδιότητα	86.370,00	43.694,00	32.776,00	5.209,00	0,00	142,00	168.191,00
Παραχωρημένα για χρήση	13.724,00	0,00	685,00	3.883,00	240,00	0,00	18.532,00
Μισθωμένα	8.204,00	521,00	1.870,00	0,00	0,00	0,00	10.595,00
ΣΥΝΟΛΟ	108.298,00	44.215,00	35.331,00	9.092,00	240,00	142,00	197.318,00

Στον Πίνακα που ακολουθεί παρουσιάζεται συνοπτικά ο τρόπος χρηματοδότησης των ιδιόκτητων ακινήτων καθώς και των ακινήτων που έχουν αναβαθμιστεί / ανακατασκευαστεί:

Πίνακας 3.4-5: Τρόπος Χρηματοδότησης Εγκαταστάσεων Ιδρύματος

Τρόπος Χρηματοδότησης	Σύνολο (m ²)	Πλήθος (αριθμός κτιρίων)
Χορηγία / Δωρεά	0,00	0,00
ΚΠΣ/ ΕΣΠΑ	131.634,00	3,00

Τρόπος Χρηματοδότησης	Σύνολο (m ²)	Πλήθος (αριθμός κτιρίων)
Δημόσιοι Πόροι (ΠΔΕ)	1.781,00	1,00
Ίδιοι Πόροι	0,00	0,00
Δε σημειώνεται	63.903,00	38,00
ΣΥΝΟΛΟ	197.318,00	42,00

Επιπλέον το Ίδρυμα κατέχει και τις ακόλουθες **λοιπές, κυρίως αδόμητες, εκτάσεις** στη περιοχή της Κομοτηνής και Ορεσιτιάδα:

Πίνακας 3.4-6: Λοιπές Εκτάσεις Ιδρύματος

Σύντομος Τίτλος	Πόλη	Επιφάνεια (m ²)	Έτος Κτίσης της Εγκατάστασης
Βιολογικός Καθαρισμός	Πανεπιστημιούπολη Κομοτηνής	1.126	1996
Κατάστημα Α'	Κτίριο Χαριλάου Τρικούπη-Κομοτηνή	59	1977
Κατάστημα Β'	Κτίριο Χαριλάου Τρικούπη-Κομοτηνή	36	1977
Κατάστημα Γ'	Κτίριο Χαριλάου Τρικούπη-Κομοτηνή	54	1977
Διαμέρισμα Β'	Κτίριο Χαριλάου Τρικούπη-Κομοτηνή	208	1977
Κατοικία 1-Πάροδος Α'2	ΕΚΤΕΝΕΠΟΛ-Διαμερίσματα-Κομοτηνή	110	1985,1987
Κατοικία 2-Πάροδος Α'4	ΕΚΤΕΝΕΠΟΛ-Διαμερίσματα-Κομοτηνή	92	1985,1987
Κατοικία 3-Πάροδος Α'6	ΕΚΤΕΝΕΠΟΛ-Διαμερίσματα-Κομοτηνή	92	1985,1987
Κατοικία 4-Πάροδος Α'8	ΕΚΤΕΝΕΠΟΛ-Διαμερίσματα-Κομοτηνή	110	1985,1987
Κατοικία 5-Πάροδος Α'1	ΕΚΤΕΝΕΠΟΛ-Διαμερίσματα-Κομοτηνή	110	1985,1987
Κατοικία 6-Πάροδος Α'3	ΕΚΤΕΝΕΠΟΛ-Διαμερίσματα-Κομοτηνή	92	1985,1987
Κατοικία 7-Πάροδος Α'5	ΕΚΤΕΝΕΠΟΛ-Διαμερίσματα-Κομοτηνή	92	1985,1987
Κατοικία 8-Πάροδος Α'7	ΕΚΤΕΝΕΠΟΛ-Διαμερίσματα-Κομοτηνή	110	1985,1987
Κατοικία 9-Πάροδος Β'2	ΕΚΤΕΝΕΠΟΛ-Διαμερίσματα-Κομοτηνή	109	1985,1987
Κατοικία 10-Πάροδος Β'4	ΕΚΤΕΝΕΠΟΛ-Διαμερίσματα-Κομοτηνή	104	1985,1987
Κατοικία 11-Πάροδος Β'6	ΕΚΤΕΝΕΠΟΛ-Διαμερίσματα-Κομοτηνή	104	1985,1987
Κατοικία 12-Πάροδος Β'8	ΕΚΤΕΝΕΠΟΛ-Διαμερίσματα-Κομοτηνή	109	1985,1987
Κατοικία 13-Πάροδος Β'1	ΕΚΤΕΝΕΠΟΛ-Διαμερίσματα-Κομοτηνή	109	1985,1987
Κατοικία 14-Πάροδος Β'3	ΕΚΤΕΝΕΠΟΛ-Διαμερίσματα-Κομοτηνή	104	1985,1987
Κατοικία 15-Πάροδος Β'5	ΕΚΤΕΝΕΠΟΛ-Διαμερίσματα-Κομοτηνή	104	1985,1987
Κατοικία 16-Πάροδος Β'7	ΕΚΤΕΝΕΠΟΛ-Διαμερίσματα-Κομοτηνή	109	1985,1987
Κατοικία 17-Πάροδος Γ'2	ΕΚΤΕΝΕΠΟΛ-Διαμερίσματα-Κομοτηνή	109	1985,1987
Κατοικία 18-Πάροδος Γ'4	ΕΚΤΕΝΕΠΟΛ-Διαμερίσματα-Κομοτηνή	104	1985,1987

Σύντομος Τίτλος	Πόλη	Επιφάνεια (m ²)	Έτος Κτίσης της Εγκατάστασης
Κατοικία 19-Πάροδος Γ'6	Παλαιό ΤΕΦΑΑ (παραχωρημένα)-Κομοτηνή	104	1985,1987
Κατοικία 20-Πάροδος Γ'8	ΕΚΤΕΝΕΠΟΛ-Διαμερίσματα-Κομοτηνή	109	1985,1987
Κατοικία 21-Πάροδος Γ'1	ΕΚΤΕΝΕΠΟΛ-Διαμερίσματα-Κομοτηνή	109	1985,1987
Κατοικία 22-Πάροδος Γ'3	ΕΚΤΕΝΕΠΟΛ-Διαμερίσματα-Κομοτηνή	104	1985,1987
Κατοικία 23-Πάροδος Γ'5	ΕΚΤΕΝΕΠΟΛ-Διαμερίσματα-Κομοτηνή	104	1985,1987
Κατοικία 24-Πάροδος Γ'7	ΕΚΤΕΝΕΠΟΛ-Διαμερίσματα-Κομοτηνή	109	1985,1987
Εστιατόριο Φοιτητών	Πανεπιστημιούπολη Κομοτηνής	3.707	1992
Αμφιθέατρο πολλαπλών χρήσεων	Πανεπιστημιούπολη Κομοτηνής	768	1992
Φοιτητική Εστία Μεταπτυχιακών Φοιτητών (12 διαμερίσματα)	ΕΚΤΕΝΕΠΟΛ-Διαμερίσματα-Κομοτηνή	1.007	1985,1987
Κατοικίες Φοιτητών Κομοτηνής	Πανεπιστημιούπολη Κομοτηνής	12.863	1992
Θερινός Κινηματογράφος Κομοτηνής	Πανεπιστημιούπολη Κομοτηνής	85	2000
Πινακοθήκη Μανέα Κομοτηνή	Πινακοθήκη Μανέα-Κομοτηνή	245	1990
Γραφείο Φοιτητικών Συλλόγων	Γραφείο Φοιτητικών Συλλόγων (νοικιασμένο)-Κομοτηνή	100	
Παλαιά κτίρια αχρησιμοποίητα και ασυντήρητα	Γεωργική σχολή (παραχωρημένο)-Κομοτηνή	1.270	1984
Μικρό κλειστό γήπεδο	Πανεπιστημιούπολη Κομοτηνής	460	
Ανοιχτός στίβος	Πανεπιστημιούπολη Κομοτηνής	16.000	
Κλειστό Γυμναστήριο	Πανεπιστημιούπολη Κομοτηνής	4.000	2001
Κλειστός υγρός στίβος	Πανεπιστημιούπολη Κομοτηνής	4.085	1995
Ανοιχτά αθλοπαιδιών γήπεδα	Ανοιχτά γήπεδα (παραχωρημένα)-Κομοτηνή	103.321	
Πανεπιστημιακό Γυμναστήριο	Πανεπιστημιακό Γυμναστήριο (νοικιασμένο)-Κομοτηνή	7.000	
Οικίσκοι Μέσης τάσης	Πανεπιστημιούπολη Κομοτηνής	440	1992
Γήπεδο Τέννις	Ανοιχτά γήπεδα (παραχωρημένα)-Κομοτηνή	1.258	
Γήπεδο Τέννις	Ανοιχτά γήπεδα (παραχωρημένα)-Κομοτηνή	740	
Γήπεδο Ρήψεων	Ανοιχτά γήπεδα (παραχωρημένα)-Κομοτηνή	7.000	
Γήπεδο ποδοσφαίρου	Ανοιχτά γήπεδα (παραχωρημένα)-Κομοτηνή	6.426	

Σύντομος Τίτλος	Πόλη	Επιφάνεια (m ²)	Έτος Κτίσης της Εγκατάστασης
Ανοιχτός στίβος	Ανοιχτά γήπεδα (παραχωρημένα)-Κομοτηνή	1.872	
Διαμέρισμα	Προξένου Κορομηλά Θεσσαλονίκη	80	1989
Κατάστημα	Χαρ. Τρικούπη	195	1977
Διαμέρισμα	Χαρ. Τρικούπη	195	1977
Διαμέρισμα	Χαρ. Τρικούπη	195	1977
Οικόπεδο	Οικόπεδο (Εκρεμεί συμβολαιογραφική πράξη αποδοχής)		
Οικίσκος Υδραγωγείου	Πανεπιστημιούπολη Κομοτηνής	89	1994
Δεξαμενές Υδραγωγείου	Πανεπιστημιούπολη Κομοτηνής	178	1994
Κτίριο Κ9 (ΠΡΟΚΑΤ 1)	Παλαιά Νομική (παραχωρημένο)-Κομοτηνή	8	1997
Κτίριο Κ10 (ΠΡΟΚΑΤ 1)	Παλαιά Νομική (παραχωρημένο)-Κομοτηνή	19	1997
Κτίριο Κ4, Αμφιθέατρο	Παλαιά Νομική (παραχωρημένο)-Κομοτηνή	135	
ΚΤΗΡΙΟ ΚΑΤΟΙΚΙΩΝ ΦΟΙΤΗΤΩΝ	Κτίρια κατοικιών φοιτητων και εστιατορίου-Ορεστιάδα	2.994	2009
ΕΣΤΙΑΤΟΡΙΟ ΦΟΙΤΗΤΩΝ	Κτίρια κατοικιών φοιτητων και εστιατορίου-Ορεστιάδα	434	2009
ΚΥΛΙΚΕΙΟ	Κεντρικά κτίρια του ΔΠΘ Ορεστιάδα	71	2003
Τυπογραφείο, Ινστιτούτο πολιτιστικής & Εκπαιδευτικής Τεχνολογίας (Ι.Π.Ε.Τ.)	Τυπογραφείο-Ξάνθη	310	1985
Εστιατόριο	Πανεπιστημιούπολη Κιμμερίων-Ξάνθη	800	1991
Ενεργειακό κέντρο	Πανεπιστημιούπολη Κιμμερίων-Ξάνθη	417	1993
Υπαίθριο Σινεμά	Πανεπιστημιούπολη Κιμμερίων-Ξάνθη	675	1997
Υπαίθριες Αθλοπαιδίες	Πανεπιστημιούπολη Κιμμερίων-Ξάνθη	1.733	2003
Αμφιθέατρο (Καραθεοδωρή)	Πανεπιστημιούπολη Κιμμερίων-Ξάνθη	1.200	1994
Γραφείο Φοιτητικών Συλλόγων	Κτίριο Στάλιου-Ξάνθη	448	1990
Διατηρητέο κτήριο (κτιριο Στάλιου)	Πανεπιστημιούπολη Κιμμερίων-Ξάνθη	7.300	1993
Φοιτητικές Κατοικίες	Συγκρότημα κτιρίων Πολυτεχνικής Σχολής Ξάνθης (ΠΡΟΚΑΤ)_Ξάνθη	62	1983
Χώρος Εξοπλισμού Υπολογιστικού κέντρου	Συγκρότημα κτιρίων Πολυτεχνικής Σχολής Ξάνθης (ΠΡΟΚΑΤ)_Ξάνθη	335	1983
Αναγνωστήριο	Συγκρότημα κτιρίων Πολυτεχνικής Σχολής Ξάνθης	76	1983

Σύντομος Τίτλος	Πόλη	Επιφάνεια (m ²)	Έτος Κτίσης της Εγκατάστασης
Πολυτεχνικής σχολής	(ΠΡΟΚΑΤ)_Ξάνθη		
Θυρωρεία	Διδασκαλείο (παραχωρημένο)-Αλεξανδρούπολη	137	1985
Εστιατόρια παιδαγωγικών Αλεξανδρούπολης	Παιδαγωγικά Αλεξανδρούπολης	300	1985
Κλειστό Γυμναστήριο	Πανεπιστημιούπολη Αλεξανδρούπολης	1.258,95	2011
ΣΥΝΟΛΟ		196.286,95	N/A

Η κατανομή της δομημένης επιφάνειας των εγκαταστάσεων του Ιδρύματος σε επιμέρους **χώρους ανάλογα με τη χρήση τους**, με βάση τις γενικές κατηγορίες του Ερωτηματολογίου, παρουσιάζεται στον πίνακα που ακολουθεί:

Πίνακας 3.4-7: Κατανομή Εγκαταστάσεων ανά Σχολή/ Τμήμα και ανά Χρήση

Σχολή / Τμήμα	Αίθουσες Διδασκαλίας (m ²)	Αίθουσες Εργαστηριών (m ²)	Χώροι Βιβλιοθηκών (m ²)	Γραφεία Καθηγητών (m ²)	Χώροι Διοίκησης (m ²)	Λοιπές Εγκαταστάσεις (m ²)	ΣΥΝΟΛΟ
Γενικές Εγκαταστάσεις Ιδρύματος	0,00	0,00	179,00	7.505,00	9.203,00	196.408,95	213.295,95
Πολυτεχνική Σχολή	5.746,00	7.135,35	464,00	6.893,00	1.305,00	0,00	21.543,35
Τμήμα Νομικής	3.149,00	436,22	1.616,00	1.554,00	450,00	0,00	7.205,22
Τμήμα Επιστήμης Φυσικής Αγωγής και Αθλητισμού	3.943,00	1.639,00	1.350,00	0,00	0,00	0,00	6.932,00
Τμήμα Ιστορίας και Εθνολογίας	537,00	345,00	322,00	0,00	0,00	0,00	1.204,00
Τμήμα Ελληνικής Φιλολογίας	1.346,00	24,00	286,00	0,00	0,00	0,00	1.656,00
Τμήμα Κοινωνικής Διοίκησης	1.104,00	97,20	0,00	0,00	0,00	0,00	1.201,20
Τμήμα Διεθνών Οικονομικών Σχέσεων και Ανάπτυξης	752,00	132,00	0,00	0,00	0,00	0,00	884,00
Τμήμα Γλωσσών, Φιλολογίας και Πολιτισμού Παρευξείνιων Χωρών	738,00	164,00	0,00	0,00	0,00	0,00	902,00
Τμήμα Πολιτικών Επιστημών	542,00	0,00	0,00	0,00	0,00	0,00	542,00
Τμήμα Διοίκησης Επιχειρήσεων	583,00	0,00	0,00	0,00	0,00	0,00	583,00
Τμήμα Ιατρικής	874,00	4.875,00	1.390,00	0,00	0,00	0,00	7.139,00

Σχολή / Τμήμα	Αίθουσες Διδασκαλίας (m ²)	Αίθουσες Εργαστηρίων (m ²)	Χώροι Βιβλιοθηκών (m ²)	Γραφεία Καθηγητών (m ²)	Χώροι Διοίκησης (m ²)	Λοιπές Εγκαταστάσεις (m ²)	ΣΥΝΟΛΟ
Τμήμα Μοριακής Βιολογίας και Γενετικής	112,00	996,00	0,00	0,00	0,00	0,00	1.108,00
Σχολή Επιστημών Αγωγής	1.409,00	621,00	400,00	798,00	274,00	0,00	3.502,00
Τμήμα Αγροτικής Ανάπτυξης	514,00	578,00	0,00	250,00	190,00	0,00	1.532,00
Τμήμα Δασολογίας και Διαχείρισης Περιβάλλοντος και Φυσικών Πόρων	428,00	424,00	0,00	0,00	0,00	0,00	852,00
ΣΥΝΟΛΟ	21.777,00	17.466,77	6.007,00	17.000,00	11.422,00	196.408,95	270.081,72

3.4.1.3 Αίθουσες Διδασκαλίας – Χώροι Εργαστηρίων

Επιπλέον πληροφορίες για τις Αίθουσες Διδασκαλίας του Ιδρύματος παρουσιάζονται στον πίνακα που ακολουθεί:

Πίνακας 3.4-8: Αίθουσες Διδασκαλίας Ιδρύματος

Σχολή / Τμήμα	Πλήθος	Επιφάνεια (m ²)	Αριθμός Θέσεων	Ώρες Λειτουργίας / εβδομάδα
Πολυτεχνική Σχολή	51	5.746,00	3.466	2.930
Τμήμα Νομικής	32	3.149,00	2.982	595
Τμήμα Επιστήμης Φυσικής Αγωγής και Αθλητισμού	30	3.943,00	1.543	942
Τμήμα Ιστορίας και Εθνολογίας	06	537,00	380	233
Τμήμα Ελληνικής Φιλολογίας	06	1.346,00	1.132	135
Τμήμα Κοινωνικής Διοίκησης	10	1.104,00	815	250
Τμήμα Διεθνών Οικονομικών Σχέσεων και Ανάπτυξης	04	752,00	1.000	214
Τμήμα Γλωσσών, Φιλολογίας και Πολιτισμού Παρευξινίων Χωρών	09	738,00	476	305
Τμήμα Πολιτικών Επιστημών	06	542,00	364	152
Τμήμα Διοίκησης Επιχειρήσεων	06	583,00	402	42
Τμήμα Ιατρικής	09	874,00	437	62
Τμήμα Μοριακής Βιολογίας και Γενετικής	02	112,00	96	10
Σχολή Επιστημών Αγωγής	17	1.409,00	1.171	815
Τμήμα Αγροτικής Ανάπτυξης	04	514,00	418	260
Τμήμα Δασολογίας και Διαχείρισης Περιβάλλοντος και Φυσικών Πόρων	05	428,00	300	265

Μελέτη για την Αποτύπωση κτιριακών υποδομών της τριτοβάθμιας εκπαίδευσης σε όλη την Ελλάδα και αποτίμηση του βαθμού αξιοποίησής τους

Σχολή / Τμήμα	Πλήθος	Επιφάνεια (m ²)	Αριθμός Θέσεων	Ώρες Λειτουργίας / εβδομάδα
ΣΥΝΟΛΟ	197	21.777,00	14.982	7.210

Επιπλέον πληροφορίες για τους Χώρους Εργαστηρίων του Ιδρύματος παρουσιάζονται στον πίνακα που ακολουθεί:

Πίνακας 3.4-9: Χώροι Εργαστηρίων Ιδρύματος

Σχολή / Τμήμα	Πλήθος	Επιφάνεια (m ²)	Αριθμός Θέσεων	Ώρες Λειτουργίας / εβδομάδα
Πολυτεχνική Σχολή	53	7.135,35	335	2.325
Τμήμα Νομικής	08	436,22	206	241
Τμήμα Επιστήμης Φυσικής Αγωγής και Αθλητισμού	06	1.639,00	40	215
Τμήμα Ιστορίας και Εθνολογίας	02	345,00	15	30
Τμήμα Ελληνικής Φιλολογίας	01	24,00	00	09
Τμήμα Κοινωνικής Διοίκησης	01	97,20	41	45
Τμήμα Διεθνών Οικονομικών Σχέσεων και Ανάπτυξης	02	132,00	50	58
Τμήμα Γλωσσών, Φιλολογίας και Πολιτισμού Παρευξείνιων Χωρών	02	164,00	50	80
Τμήμα Πολιτικών Επιστημών	--	--	--	--
Τμήμα Διοίκησης Επιχειρήσεων	--	--	--	--
Τμήμα Ιατρικής	55	4.875,00	806	570
Τμήμα Μοριακής Βιολογίας και Γενετικής	16	996,00	185	320
Σχολή Επιστημών Αγωγής	13	621,00	220	171
Τμήμα Αγροτικής Ανάπτυξης	08	578,00	51	490
Τμήμα Δασολογίας και Διαχείρισης Περιβάλλοντος και Φυσικών Πόρων	06	424,00	70	382
ΣΥΝΟΛΟ	226	17.466,77	2.404	7.261

3.4.1.4 Χώροι Βιβλιοθηκών – Γραφεία Καθηγητών – Χώροι Διοίκησης

Με βάση τις απαντήσεις του Ερωτηματολογίου οι χώροι Βιβλιοθηκών, οι χώροι Διοίκησης και οι χώροι Γραφείων Καθηγητών του Ιδρύματος παρουσιάζονται στους πίνακες που ακολουθούν:

Πίνακας 3.4-10: Χώροι Βιβλιοθηκών Ιδρύματος

A/A	Ονομασία Βιβλιοθήκης	Εγκατάσταση	Επιφάνεια (τ.μ.)
1	Βιβλιοθήκη Νομικής, ΔΟΣΑ, Κοινωνικής Διοίκησης, Πολιτικών Επιστημών	Πανεπιστημιούπολη Κομοτηνής	1.616,00

Μελέτη για την Αποτύπωση κτιριακών υποδομών της τριτοβάθμιας εκπαίδευσης σε όλη την Ελλάδα και αποτίμηση του βαθμού αξιοποίησής τους

A/A	Ονομασία Βιβλιοθήκης	Εγκατάσταση	Επιφάνεια (τ.μ.)
2	Βιβλιοθήκη τμήματος Ελληνικής Φιλολογίας	Πανεπιστημιούπολη Κομοτηνής	286,00
3	Βιβλιοθήκη ΤΕΦΑΑ	Πανεπιστημιούπολη Κομοτηνής	1.350,00
4	Βιβλιοθήκη Παιδαγωγικών	Παιδαγωγικά Αλεξανδρούπολης	400,00
5	Βιβλιοθήκη Επιστημ. Υγείας	Πανεπιστημιούπολη Αλεξανδρούπολης	1.390,00
6	Βιβλιοθήκη Πολιτικών Μηχανικών (ΠΡΟΚΑΤ)	Συγκρότημα κτιρίων Πολυτεχνικής Σχολής Ξάνθης (ΠΡΟΚΑΤ)_Ξάνθη	464,00
7	Κεντρική Βιβλιοθήκη	Κεντρικά κτίρια του ΔΠΘ Ορεσιτιάδα	114,00
8	Αναγνωστήριο	Κεντρικά κτίρια του ΔΠΘ Ορεσιτιάδα	43,00
9	Χώρος Η/Υ Βιβλιοθήκης	Κεντρικά κτίρια του ΔΠΘ Ορεσιτιάδα	22,00
10	Βιβλιοθήκη τμήματος Ιστορίας Εθνολογίας	Παλιά Νομική (παραχωρημένο)	322,00
ΣΥΝΟΛΟ			6.007,00

Πίνακας 3.4-11: Γραφεία Καθηγητών Ιδρύματος

A/A	Εγκατάσταση	Επιφάνεια (τ.μ.)
1	Κτίριο Χαριλάου Τρικούπη-Κομοτηνή	17,00
2	Πανεπιστημιούπολη Κομοτηνής	4.366,00
3	Παλαιά Νομική (παραχωρημένο)-Κομοτηνή	1.554,00
4	Γεωργική σχολή (παραχωρημένο)-Κομοτηνή	250,00
5	Κτίριο Οικοδομικής (ΣΕΦΚΙΕΤ)-Ξάνθη	89,00
6	Πανεπιστημιούπολη Κιμμερίων-Ξάνθη	3.331,00
7	Εργαστήρια Πολ/κων Μηχ/κων και Ηλεκ/γων Μηχ/κων, Γραφεία (νοικιασμένο)-Ξάνθη	402,00
8	Συγκρότημα κτιρίων Πολυτεχνικής Σχολής Ξάνθης (ΠΡΟΚΑΤ)_Ξάνθη	3.071,00
9	Κεντρικά κτίρια του ΔΠΘ Ορεσιτιάδα	378,00
10	Κτίριο Εργαστηρίων-Ορεσιτιάδα	231,00
11	Διδασκαλείο (παραχωρημένο)-Αλεξανδρούπολη	107,00
12	Παιδαγωγικά Αλεξανδρούπολης	798,00
13	Πανεπιστημιούπολη Αλεξανδρούπολης	2.406,00
ΣΥΝΟΛΟ		17.000,00

Πίνακας 3.4-12: Χώροι Διοίκησης Ιδρύματος

A/A	Εγκατάσταση	Επιφάνεια (τ.μ.)
1	Πανεπιστημιούπολη Κομοτηνής	7.503,00
2	Παλαιά Νομική (παραχωρημένο)-Κομοτηνή	450,00
3	Γεωργική σχολή (παραχωρημένο)-Κομοτηνή	190,00
4	Συγκρότημα κτιρίων Πολυτεχνικής Σχολής Ξάνθης (ΠΡΟΚΑΤ)_Ξάνθη	1.305,00
5	Πανεπιστημιούπολη Κιμμερίων-Ξάνθη	598,00
6	Παιδαγωγικά Αλεξανδρούπολης	274,00
7	Πανεπιστημιούπολη Αλεξανδρούπολης	824,00
8	Κεντρικά κτίρια του ΔΠΘ Ορεσιτιάδα	269,00
9	Κτίριο Εργαστηρίων-Ορεσιτιάδα	9,00
ΣΥΝΟΛΟ		11.422,00

3.4.1.5 Λοιπές Εγκαταστάσεις.

Οι Λοιπές Εγκαταστάσεις που παρουσιάζονται αναλυτικά στο ερωτηματολόγιο έχουν ομαδοποιηθεί και παρουσιάζονται συνοπτικά με βάση τις ακόλουθες κατηγορίες:

- Χώροι Διαμονής και Εστίασης (Φοιτητικές Εστίες, Εστιατόρια, κ.λ.π)
- Χώροι Πρόνοιας (π.χ. Ιατρεία)
- Χώροι Αθλητικών, Πολιτιστικών και άλλων δραστηριοτήτων (π.χ Λέσχες, Αθλητικές Εγκαταστάσεις κ.τ.λ)
- Χώροι Αναψυχής
- Βοηθητικοί Χώροι (Αποθήκες, Η/Μ Βοηθητικοί Χώροι, Χώροι Στάθμευσης, Αρχείο Ιδρύματος).

Πίνακας 3.4-13: Λοιπές Εγκαταστάσεις Ιδρύματος

Σχολή	Χώροι Διαμονής - Εστίασης (m ²)	Χώροι Πρόνοιας (m ²)	Χώροι Αθλητικών- Πολιτιστικών & άλλων δραστηριοτήτων (m ²)	Χώροι Αναψυχής (m ²)	Βοηθητικοί Χώροι (m ²)	ΣΥΝΟΛΟ (m ²)
Όλες οι Σχολές / Τμήματα	29.601,00	0,00	156.158,95	71,00	10.456,00	196.286,95
ΣΥΝΟΛΟ	29.601,00	0,00	156.158,95	71,00	10.456,00	196.286,95

3.4.1.6 Επενδυτικά Σχέδια

Στα Επενδυτικά σχέδια του Ιδρύματος περιλαμβάνονται:

- ✓ «Κτιριακές Εγκαταστάσεις τμήματος Πολιτικών Μηχανικών (υπό κατασκευή)» στην περιοχή της Ξάνθης. [Επιφάνεια κτιρίου: 14.377,00m²].
- ✓ «Φοιτητικές κατοικίες» στην περιοχή της Κομοτηνής. [Επιφάνεια κτιρίου: 27.118,05m²].
- ✓ «Κτιριακές εγκαταστάσεις Τμημάτων Ιστορίας, Εθνολογίας και Ελληνικής Φιλολογίας» στην περιοχή της Κομοτηνής. [Επιφάνεια κτιρίου: 23.906,00m²].
- ✓ «Φοιτητικό Εστιατόριο» στην περιοχή της Αλεξανδρούπολης. [Επιφάνεια κτιρίου: 3.776,75m²].
- ✓ «Φοιτητικές Κατοικίες» στην περιοχή της Αλεξανδρούπολης. [Επιφάνεια κτιρίου: 21.295,59m²].
- ✓ «Κτιριακές Εγκαταστάσεις τμήματος Ιατρικής Δ' Φάση» στην περιοχή της Αλεξανδρούπολη. [Επιφάνεια κτιρίου: 3.776,75m²].
- ✓ «Κτίρια αιθουσών διδασκαλίας-εργαστηρίων του Τμήματος "Αγροτικής Ανάπτυξης" και "Δασολογίας και Διαχείρισης Περιβάλλοντος και Φυσικών πόρων"» στην περιοχή της Ορεστιάδας. [Επιφάνεια κτιρίου: 1.216,75m²].
- ✓ «Αξιοποίηση - Ανακαίνιση οικοδομής Στάλιου του ΔΠΘ στην Ξάνθη» στην περιοχή της Ξάνθης. [Επιφάνεια κτιρίου: 488,00m²].

3.4.2 Συμπεράσματα

Στο κεφάλαιο αυτό παρουσιάζονται συνοπτικά τα συμπεράσματα που προέκυψαν από την επεξεργασία των συγκεντρωθέντων πληροφοριακών στοιχείων (τόσο μέσω του συμπληρωμένου ερωτηματολογίου, όσο και από τις λοιπές πηγές).

3.4.2.1 Ιδιοκτησιακό καθεστώς / Γεωγραφική κατανομή των Κτιριακών Εγκαταστάσεων

Ως προς το Ιδιοκτησιακό καθεστώς των Κτιριακών Εγκαταστάσεων του Ιδρύματος προκύπτει η ακόλουθη κατανομή:

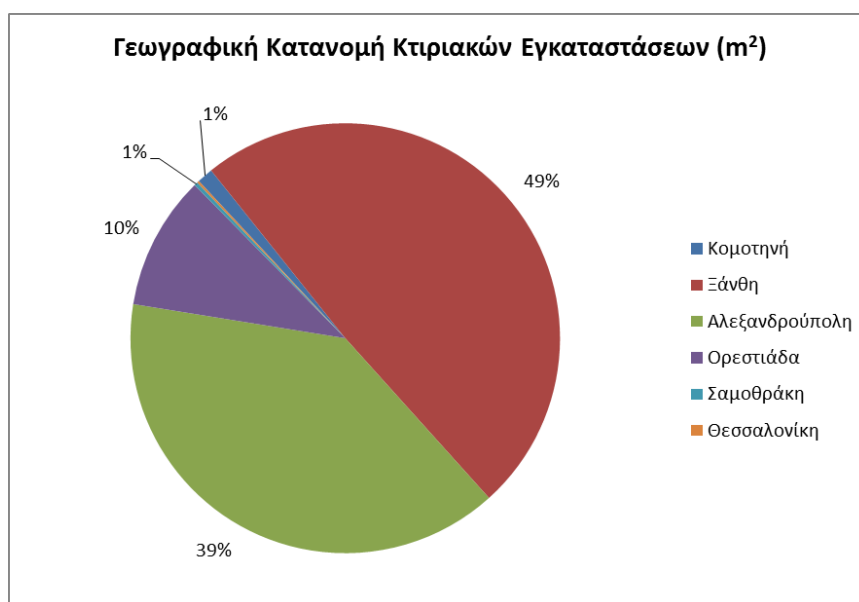


Γράφημα 3.4-1: Ιδιοκτησιακό καθεστώς κτιριακών εγκαταστάσεων

Όπως προκύπτει από το ως άνω γράφημα μεγάλο μέρος (85%) της συνολικής χρησιμοποιούμενης δομημένης επιφάνειας (m²) των εγκαταστάσεων είναι ιδιότητα, το 10% είναι παραχωρημένα για χρήση μόνιμα και ένα μικρό ποσοστό (5%) είναι μισθωμένα.

Τα μισθωμένα κτίρια αφορούν περισσότερο ξενοδοχειακές μονάδες και χώρους γυμναστικής, εν τούτοις τα επενδυτικά σχέδια του Ιδρύματος που αφορούν την κατασκευή ιδιόκτητων χώρων στέγασης των Φοιτητών, δρομολογούν την οριστική απαλλαγή τους από αυτά.

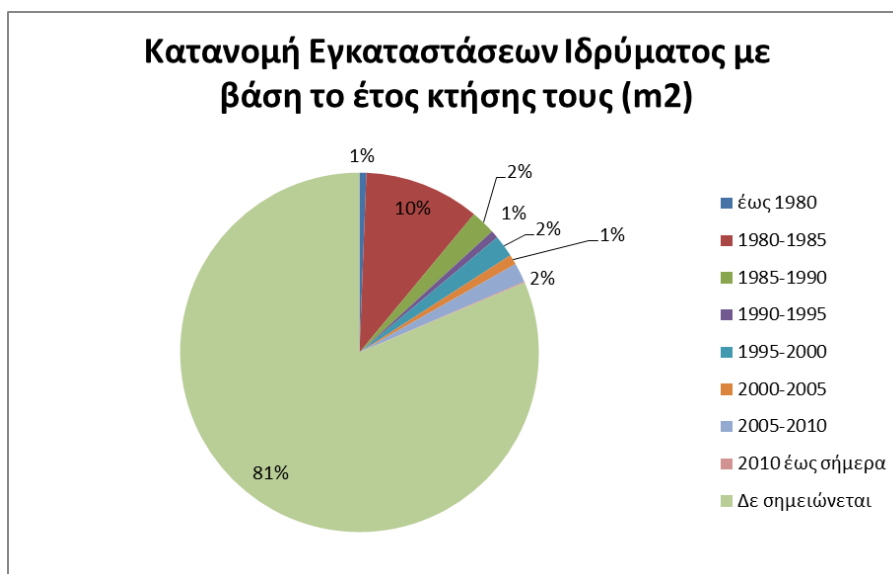
Ός προς τη γεωγραφική κατανομή των Κτιριακών Εγκαταστάσεων, το Ίδρυμα είναι **γεωγραφικά διασπαρμένο σε 6 πόλεις**, όπως καταδεικνύεται και στο κατώτερο διάγραμμα, με τον κύριο όγκο των εγκαταστάσεων του Ιδρύματος να βρίσκονται στην Κομοτηνή (55%), ακολουθούμενη από τη Ξάνθη και την Αλεξανδρούπολη με 22% και 18% αντίστοιχα. Τέλος ένα ποσοστό της τάξης του 5% των εγκαταστάσεων βρίσκεται στην Ορεσιτιάδα και πολύ μικρά ποσοστά στη Σαμοθράκη (0,12%) και στη Θεσσαλονίκη (0,07%).



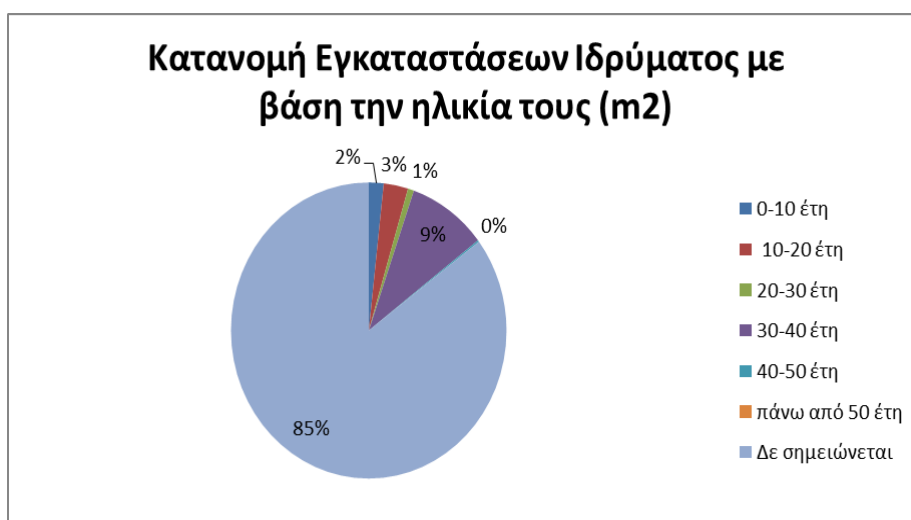
Γράφημα 3.4-2: Γεωγραφική Κατανομή Εγκαταστάσεων

3.4.2.2 Χρόνος Κτήσης / Ηλικία /Ανακατασκευή Εγκαταστάσεων

Με βάση τα στοιχεία του Κεφαλαίου 3.1.1.2 η κατανομή των εγκαταστάσεων του Ιδρύματος με βάση το έτος κτήσης τους και την ηλικία τους παρουσιάζεται στα ακόλουθα γραφήματα:



Γράφημα 3.4-3: Κατανομή εγκαταστάσεων με βάση το έτος κτήσης τους

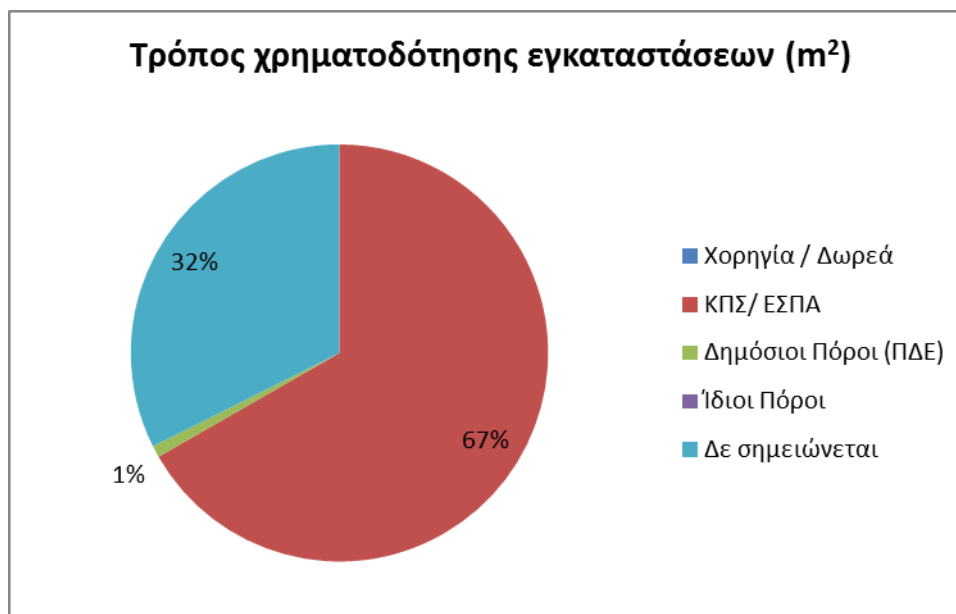


Γράφημα 3.4-4: Κατανομή Εγκαταστάσεων Ιδρύματος με βάση την ηλικία τους

Ένα ποσοστό της τάξης του **2,56 %** της συνολικής δομημένης επιφάνειας των ακινήτων **έχει αναβαθμιστεί / ανακαινισθεί**. Το σύνολο των αναβαθμίσεων έχει υλοποιηθεί την περίοδο 2009-2012.

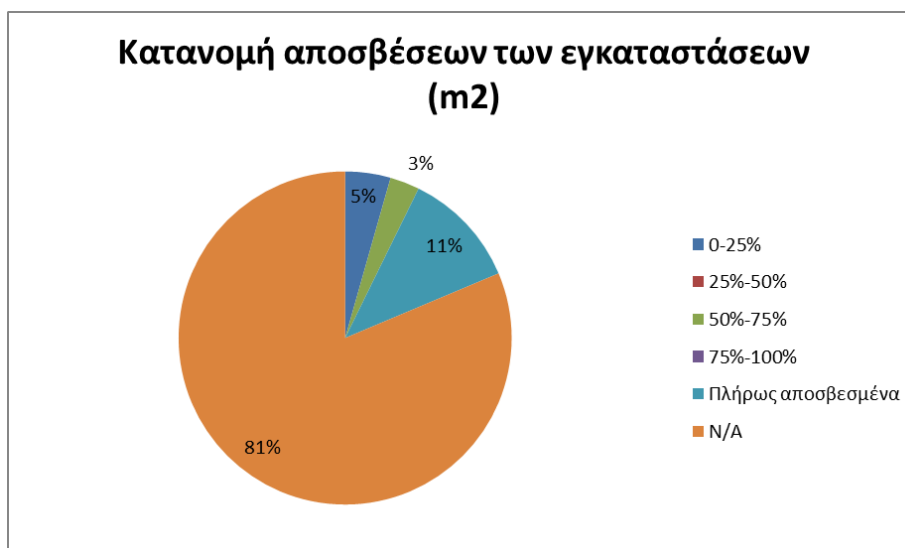
3.4.2.3 Τρόπος Χρηματοδότησης / Αποσβέσεις Εγκαταστάσεων

Στο Γράφημα που ακολουθεί παρουσιάζεται ο **τρόπος χρηματοδότησης** των ιδιόκτητων ακινήτων καθώς και των ακινήτων που έχουν αναβαθμιστεί / ανακατασκευαστεί, με βάση τα στοιχεία του Κεφαλαίου 3.1.1.2:



Γράφημα 3.4-5: Τρόπος χρηματοδότησης εγκαταστάσεων

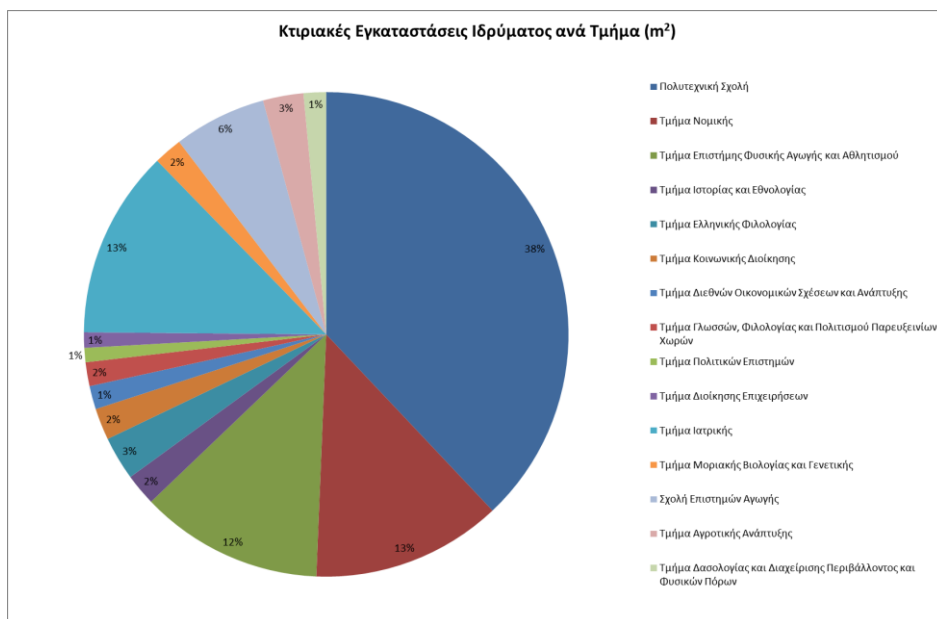
Στο Γράφημα που ακολουθεί παρουσιάζεται η κατανομή των αποσβέσεων των εγκαταστάσεων για τα ιδιόκτητα ακίνητα καθώς και τα ακίνητα που έχουν αναβαθμιστεί / ανακατασκευαστεί, με βάση τα στοιχεία του Κεφαλαίου 3.1.1.2:



Γράφημα 3.4-6: Κατανομή αποσβέσεων των εγκαταστάσεων

3.4.2.4 Κατανομή των Κτιριακών Εγκαταστάσεων ανά Σχολή/ Τμήμα

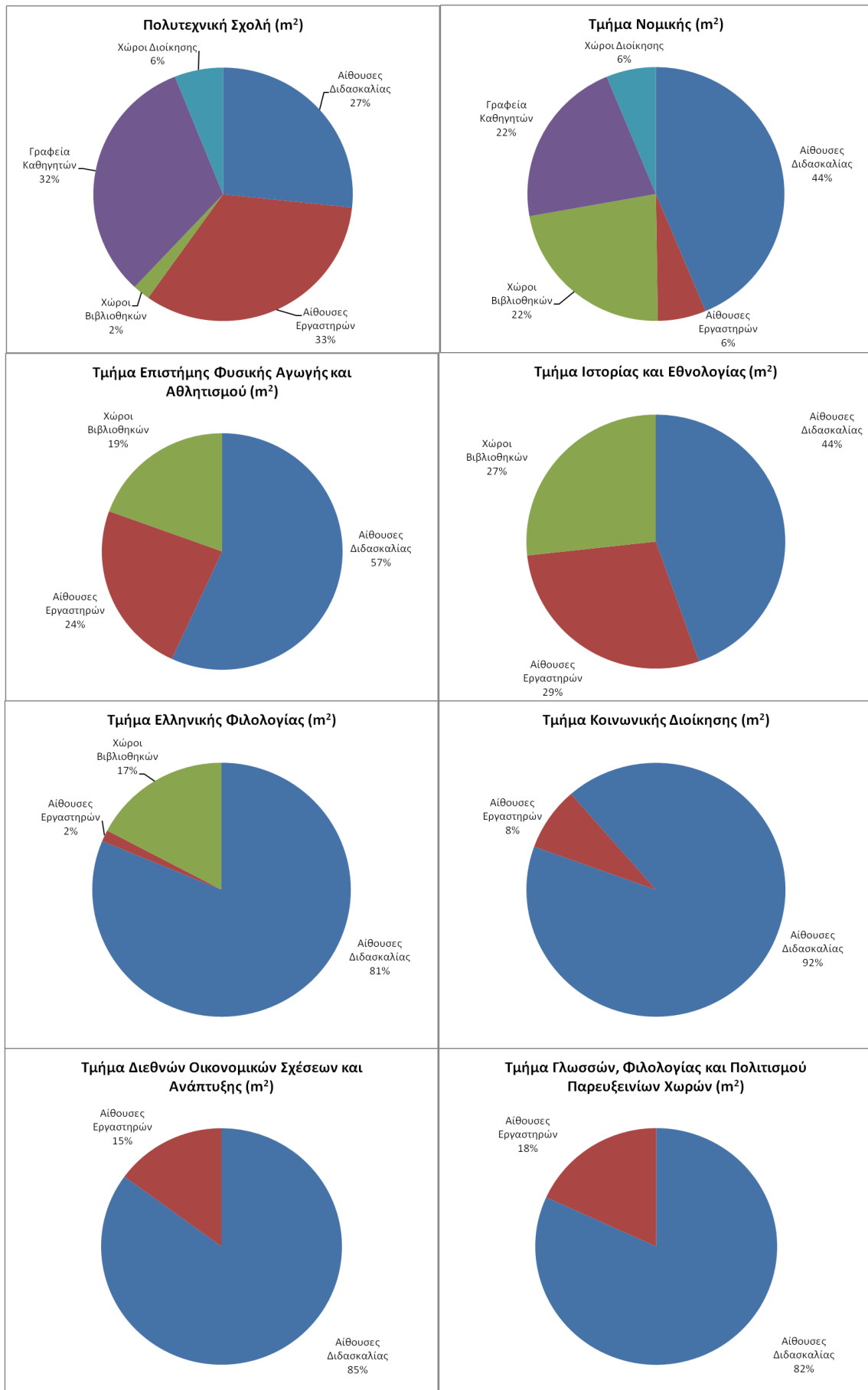
Η κατανομή των κτιριακών Εγκαταστάσεων ανά Σχολή / Τμήμα παρουσιάζεται στο γράφημα που ακολουθεί:



Γράφημα 3.4-7: Κατανομή κτιριακών εγκαταστάσεων ανά Σχολή/ Τμήμα

Όπως προκύπτει από το παραπάνω διάγραμμα εκτός από τη «Πολυτεχνική Σχολή» (7,98%) η οποία και αποτελείται από 5 τμήματα και τα Τμήματα «Νομικής», «Ιατρικής», «Επιστήμης Φυσικής Αγωγής και Αθλητισμού» (2,67%, 2,64% και 2,57% αντίστοιχα) όλες τα υπόλοιπα κατέχουν ισόποσο ποσοστό κτιριακών υποδομών. Σε αυτό το διάγραμμα δεν γίνεται αναφορά στο γενικό ποσοστό των κτιριακών εγκαταστάσεων γιατί είναι δυσανάλογα μεγάλο και δεν κατέστη δυνατό να εξαχθούν ορθά συμπεράσματα.

Στα διαγράμματα που ακολουθούν παρουσιάζεται για κάθε Σχολή η κατανομή των κτιριακών υποδομών **ανάλογα με τη χρήση των χώρων.**





Γράφημα 3.4-8: Κατανομή Εγκαταστάσεων ανά χρήση και Σχολή/ Τμήμα

Όπως προκύπτει από τα ανωτέρω διαγράμματα, στα Τμήματα «Μοριακής Βιολογίας και Γενετικής» και «Ιατρικής», τα εργαστήρια αποτελούν σημαντικό μέρος των Κτιριακών Υποδομών τους (90% και 68% αντίστοιχα), γεγονός που δικαιολογείται από το εκπαιδευτικό αντικείμενό τους, ενώ στα Τμήματα «Διοίκησης Επιχειρήσεων», «Πολιτικών Επιστημών», «Ελληνικής Φιλολογίας», «Κοινωνικής Διοίκησης», «Διεθνών Οικονομικών Σχέσεων και Ανάπτυξης» και «Γλωσσών, Φιλολογίας και Πολιτισμού Παρευξινίων Χωρών» το ποσοστό των Αιθουσών Διδασκαλίας αγγίζουν το 100%.

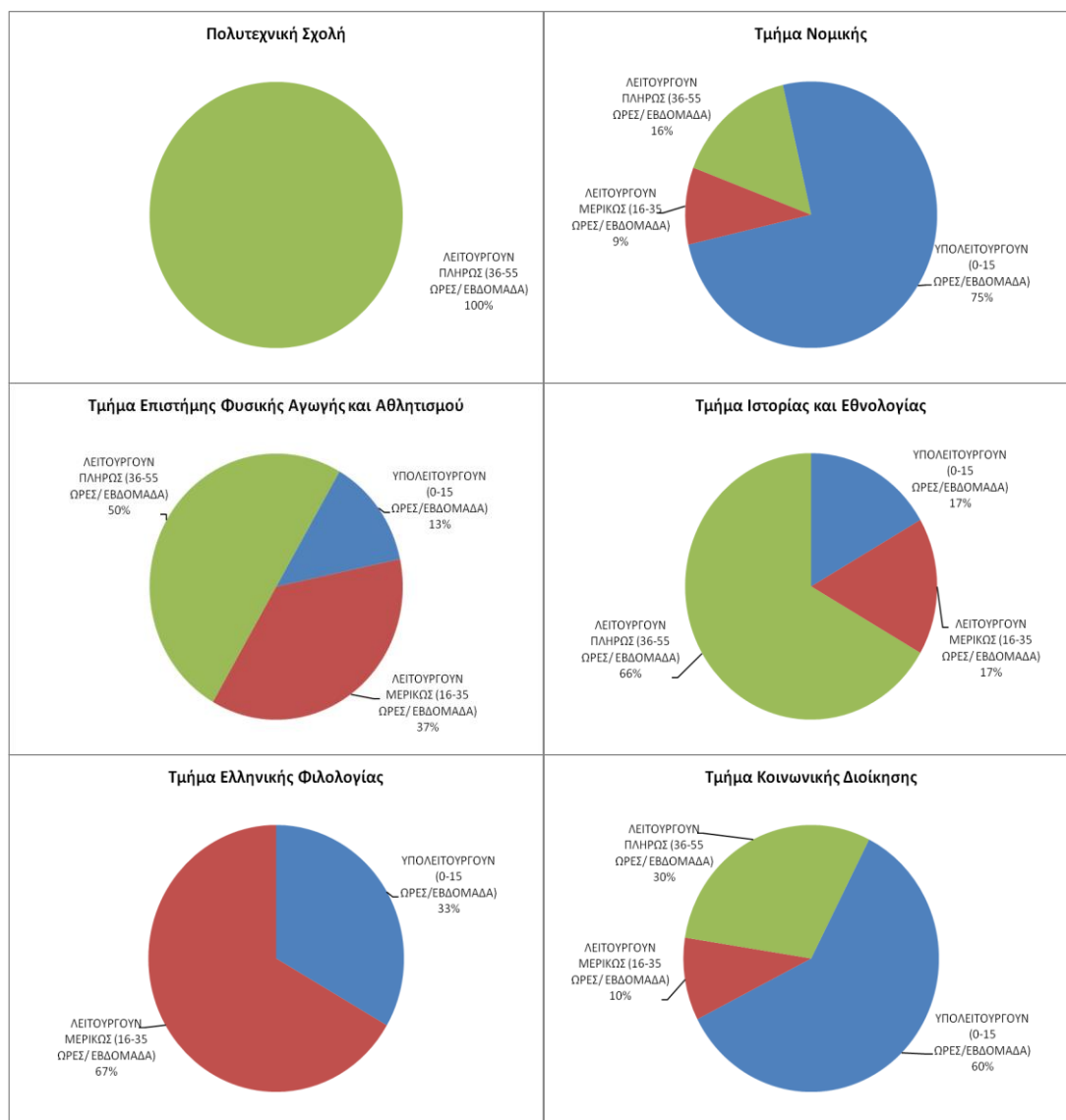
Στις λοιπές Σχολές και Τμήματα τα ποσοστά των κτιριακών υποδομών είναι μοιρασμένα.

3.4.2.5 Αξιοποίηση Αιθουσών Διδασκαλίας

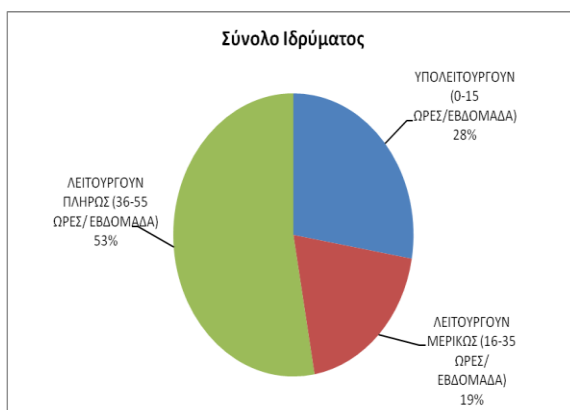
Στα διαγράμματα που ακολουθούν παρουσιάζεται για κάθε Σχολή ή Τμήμα του Ιδρύματος και για το σύνολο του Ιδρύματος ο βαθμός αξιοποίησης των Αιθουσών Διδασκαλίας της Σχολής / Τμήματος / Ιδρύματος με βάση τις απαντήσεις που δόθηκαν στο Ερωτηματολόγιο και τη μεθοδολογία που παρουσιάστηκε στο Κεφάλαιο 2. Διακρίνονται 3 διαβαθμίσεις αξιοποίησης, ως ακολούθως :

- ✓ Πλήρης Λειτουργία (Αίθουσες που λειτουργούν από 36-55 Ώρες εβδομαδιαίως)
- ✓ Μερική Λειτουργία (Αίθουσες που λειτουργούν από 16-35 Ώρες εβδομαδιαίως)
- ✓ Υπολειτουργία (Αίθουσες που λειτουργούν μέχρι και 15 Ώρες εβδομαδιαίως)

Τα διαγράμματα που ακολουθούν έχουν γίνει με βάση το πλήθος των αιθουσών.







Γράφημα 3.4-9: Αξιοποίηση Αιθουσών Διδασκαλίας ανά Σχολή/ Τμήμα και για το σύνολο του Ιδρύματος

Όπως διακρίνουμε και από τα πιο πάνω διαγράμματα στην «Πολυτεχνική Σχολή» και στο Τμήμα «Αγροτικής Ανάπτυξης» όλες οι Αίθουσες λειτουργούν πλήρως (100%). Σημαντικό ποσοστό πλήρους λειτουργίας των αιθουσών τους έχει και η Σχολή «Επιστημών Αγωγής» (94%), όπως και τα Τμήματα «Ιστορίας και Εθνολογίας» (66%) και «Δασολογίας και Διαχείρισης Περιβάλλοντος και Φυσικών Πόρων» (60%). Αντίθετα στα Τμήματα «Διοίκησης Επιχειρήσεων» και «Μορικής Βιολογίας και Γενετικής» οι αίθουσες υπολειτουργούν σε ποσοστό 100%. Επίσης μεγάλο ποσοστό υπολειτουργίας των αιθουσών έχουν τα Τμήματα «Νομικής» (75%), «Ιατρικής» (71%) και «Κοινωνικής Διοίκησης» (60%). Στα Τμήματα «Γλωσσών, Φιλολογίας και Πολιτισμού Παρευξινίων Χωρών», «Διεθνών Οικονομικών Σχέσεων και Ανάπτυξης» και «Ελληνικής Φιλολογίας» οι αίθουσες που λειτουργούν μερικώς κατέχουν σημαντικό ποσοστό (89%, 75% και 67% αντίστοιχα). Τέλος στα Τμήματα «Επιστήμης Φυσικής Αγωγής και Αθλητισμού» και «Πολιτικών Επιστημών» οι αίθουσες που λειτουργούν πλήρως ή μερικώς κατέχουν σημαντικά υψηλά ποσοστά (87% και 83%) αντίστοιχα.

Στο σύνολο του Ιδρύματος αρκετά μεγάλο ποσοστό των αιθουσών λειτουργούν πλήρως (53%) μικρότερο είναι αυτό που υπολειτουργεί (28%) και πιο μικρό αυτών που λειτουργούν μερικώς (19%). Εάν ληφθεί δε υπόψη η γεωγραφική διασπορά του Ιδρύματος, η οποία καθιστά απαγορευτική την κοινή χρήση αιθουσών από διαφορετικές σχολές ή τμήματα που βρίσκονται σε διαφορετικές πόλεις, το ποσοστό αξιοποίησης των Αιθουσών Διδασκαλίας κρίνεται ικανοποιητικό.

3.4.2.6 Επάρκεια Αιθουσών Διδασκαλίας

Με βάση τη μεθοδολογία που παρουσιάστηκε στο Κεφάλαιο 2, υπολογίστηκε ο σχετικός δείκτης επάρκειας αιθουσών διδασκαλίας, όπως παρουσιάζεται στον πίνακα που ακολουθεί.

Πίνακας 3.4-14: Υπολογισμός Δείκτη Επάρκειας Αιθουσών Διδασκαλίας

ΔΗΜΟΚΡΕΤΕΙΟ ΠΑΝΕΠΙΣΤΗΜΙΟ ΘΡΑΚΗΣ						
ΣΥΝΟΛΙΚΕΣ ΑΠΑΙΤΟΥΜΕΝΕΣ ΦΟΙΤΗΤΩΡΕΣ ΜΕ ΒΑΣΗ ΤΟ ΠΡΟΓΡΑΜΜΑ ΣΠΟΥΔΩΝ ΤΜΗΜΑΤΩΝ						
Τμήμα	Συνολικές ώρες Προγράμματος Σπουδών /Εβδομάδα	Αριθμός Ενεργών Φοιτητών/ έτος	Συνολικός Αριθμός Φοιτητωρών Τμήματος (ώρες/εβδομάδα)	Γενικό Σύνολο Φοιτητωρών Σχολής (ώρες/εβδομάδα) (1)		
Τμήμα Πολιτικών Μηχανικών	140	217,5	30.450	569.104		
Τμήμα Ηλεκτρολόγων Μηχανικών και Μηχανικών Υπολογιστών	165	397,5	65.588			
Τμήμα Μηχανικών Περιβάλλοντος	140	90	12.600			
Τμήμα Αρχιτεκτόνων Μηχανικών	131	120	15.720			
Τμήμα Μηχανικών Παραγωγής και Διοίκησης	110	150	16.425			
Τμήμα Νομικής	116	720	83.520			
Τμήμα Επιστήμης Φυσικής Αγωγής και Αθλητισμού	71	435	30.885			
Τμήμα Ιστορίας και Εθνολογίας	74	285	20.948			
Τμήμα Ελληνικής Φιλολογίας	88	300	26.400			
Τμήμα Κοινωνικής Διοίκησης	88	300	26.400			
Τμήμα Διεθνών Οικονομικών Σχέσεων και Ανάπτυξης	88	315	27.720			
Τμήμα Γλωσσών, Φιλολογίας και Πολιτισμού Παρευξινίων Χωρών	82	202,5	16.605			
Τμήμα Πολιτικών Επιστημών	112	225	25.200			
Τμήμα Διοίκησης Επιχειρήσεων	112	225	25.200			
Τμήμα Ιατρικής	180	172,5	31.050			
Τμήμα Μοριακής Βιολογίας και Γενετικής	115	135	15.458			
Παιδαγωγικό Τμήμα Δημοτικής Εκπαίδευσης	74	390	28.860			
Τμήμα Επιστημών της Εκπαίδευσης στην Προσχολική Ηλικία	77	232,5	17.786			
Τμήμα Αγροτικής Ανάπτυξης	143	225	32.175			
Τμήμα Δασολογίας και Διαχείρισης Περιβάλλοντος και Φυσικών Πόρων	149	135	20.115			
ΔΥΝΑΜΙΚΟΤΗΤΑ ΑΙΘΟΥΣΩΝ ΜΕ ΒΑΣΗ ΤΙΣ ΑΠΑΝΤΗΣΕΙΣ ΤΟΥ ΕΡΩΤΗΜΑΤΟΛΟΓΙΟΥ						
Τμήμα	Ώρες Λειτουργίας / εβδομάδα	Αριθμός Θέσεων Φοιτητών για όλες τις Αίθουσες	Δυναμικότητα Τμήματος (ώρες/εβδομάδα)	Δυναμικότητα Σχολής (ώρες/εβδομάδα) (2)		
Τμήμα Πολιτικών Μηχανικών	55	3466	190.630	824.010		
Τμήμα Ηλεκτρολόγων Μηχανικών και Μηχανικών Υπολογιστών						
Τμήμα Μηχανικών Περιβάλλοντος						
Τμήμα Αρχιτεκτόνων Μηχανικών						
Τμήμα Μηχανικών Παραγωγής και Διοίκησης						
Τμήμα Νομικής					2982	164.010
Τμήμα Επιστήμης Φυσικής Αγωγής και Αθλητισμού					1543	84.865
Τμήμα Ιστορίας και Εθνολογίας					380	20.900
Τμήμα Ελληνικής Φιλολογίας					1132	62.260
Τμήμα Κοινωνικής Διοίκησης					815	44.825
Τμήμα Διεθνών Οικονομικών Σχέσεων και Ανάπτυξης					1000	55.000
Τμήμα Γλωσσών, Φιλολογίας και Πολιτισμού Παρευξινίων Χωρών					476	26.180
Τμήμα Πολιτικών Επιστημών					364	20.020
Τμήμα Διοίκησης Επιχειρήσεων					402	22.110
Τμήμα Ιατρικής					437	24.035
Τμήμα Μοριακής Βιολογίας και Γενετικής					96	5.280
Παιδαγωγικό Τμήμα Δημοτικής Εκπαίδευσης					1171	64.405
Τμήμα Επιστημών της Εκπαίδευσης στην Προσχολική Ηλικία						
Τμήμα Αγροτικής Ανάπτυξης					418	22.990
Τμήμα Δασολογίας και Διαχείρισης Περιβάλλοντος και Φυσικών Πόρων					300	16.500
Δείκτης Επάρκειας Αιθουσών Ιδρύματος [(2)/(1)]	1,45					

Κατά συνέπεια το σύνολο του Ιδρύματος εκτιμάται ότι διαθέτει επάρκεια αιθουσών διδασκαλίας.

3.4.2.7 Αξιοποίηση Εργαστηριακών Χώρων

Στα διαγράμματα που ακολουθούν παρουσιάζεται για κάθε Τμήμα /Σχολή του Ιδρύματος και για το σύνολο του Ιδρύματος ο βαθμός αξιοποίησης των Εργαστηριακών χώρων του Τμήματος / Σχολής / Ιδρύματος με βάση τις απαντήσεις που δόθηκαν στο Ερωτηματολόγιο και τη μεθοδολογία που παρουσιάστηκε στο Κεφάλαιο 2. Διακρίνονται 3 διαβαθμίσεις αξιοποίησης, ως ακολούθως :

- ✓ Πλήρης Λειτουργία (Εργαστήρια που λειτουργούν περισσότερο από 36 Ώρες εβδομαδιαίως)
- ✓ Μερική Λειτουργία (Εργαστήρια που λειτουργούν από 16-35 Ώρες εβδομαδιαίως)
- ✓ Υπολειτουργία (Εργαστήρια που λειτουργούν μέχρι και 15 Ώρες εβδομαδιαίως)

Τα διαγράμματα που ακολουθούν έχουν γίνει με βάση το πλήθος των εργαστηρίων.





Γράφημα 3.4-10: Αξιοποίηση Εργαστηριακών χώρων ανά Σχολή / Τμήμα και για το σύνολο του Ιδρύματος

Όπως διακρίνουμε και από τα ανωτέρω διαγράμματα στα Τμήματα «Κοινωνικής Διοίκησης» και «Γλωσσών, Φιλολογίας και Πολιτισμού Παρευξείνιων Χωρών» τα εργαστήρια λειτουργούν πλήρως σε ποσοστό 100%. Στην «Πολυτεχνική Σχολή» και στα τμήματα «Επιστήμης Φυσικής Αγωγής και Αθλητισμού», «Νομικής», «Αγροτικής Ανάπτυξης» και «Δασολογίας και Διαχείρισης Περιβάλλοντος και Φυσικών Πόρων» τα εργαστήρια λειτουργούν πλήρως σε σημαντικό ποσοστό (62%, 83%, 50%, 88% και 83% αντίστοιχα), ενώ στα τμήματα «Διεθνών Οικονομικών Σχέσεων και Ανάπτυξης» και «Μοριακής Βιολογίας και Γενετικής» τα εργαστήρια λειτουργούν μερικώς σε ποσοστό 100%. Στο τμήμα «Ελληνικής Φιλολογίας» τα εργαστήρια υπολειτουργούν σε ποσοστό 100%, ενώ στο τμήμα «Ιατρικής» και στη «Σχολή Επιστημών Αγωγής» τα εργαστήρια υπολειτουργούν σε σημαντικό ποσοστό (79% και 92% αντίστοιχα). Τέλος, στο τμήμα «Ιστορίας και Εθνολογίας» τα ποσοστά των εργαστηρίων που λειτουργούν μερικώς και υπολειτουργούν είναι μοιρασμένα (50%), ενώ για τα τμήματα «Πολιτικών Επιστημών» και «Διοίκησης Επιχειρήσεων» στο συμπληρωμένο Ερωτηματολόγιο του Ιδρύματος δεν αναφέρονται εργαστήρια που να ανήκουν στα τμήματα αυτά.

Στο σύνολο του Ιδρύματος τα ποσοστά των τριών κατηγοριών είναι ισομοιρασμένα (λειτουργούν πλήρως 37%, λειτουργούν μερικώς 33% και υπολειτουργούν 30%).

3.4.2.8 Επάρκεια Χώρων Εργαστηρίων

Το Ίδρυμα δεν παρέιχε πληροφορίες σε ποσοστό 43,43 % των Εργαστηρίων αναφορικά με τις θέσεις που καλύπτονται από τα εργαστήρια. Κατά συνέπεια δεν κατέστη δυνατή η εκτίμηση της επάρκειας των εργαστηριακών χώρων.

3.4.2.9 Επάρκεια Χώρων Βιβλιοθηκών, Διοίκησης, Γραφείων Καθηγητών και Λοιπών εγκαταστάσεων

Με βάση τη μεθοδολογία που παρουσιάστηκε στο Κεφάλαιο 2, υπολογίστηκε ο σχετικός δείκτης επάρκειας των χώρων Βιβλιοθηκών, Διοίκησης, Γραφείων Καθηγητών και Λοιπών εγκαταστάσεων, όπως παρουσιάζεται στον πίνακα που ακολουθεί.

Πίνακας 3.4-15: Επάρκεια Χώρων Βιβλιοθηκών, Γραφείων, Χώρων Διοίκησης και Λοιπών χώρων

Χώροι Ιδρύματος	Έκταση m ²	Πληθυσμός ⁴	Δείκτης Επάρκειας (κατά κεφαλή m ²)
Χώροι Βιβλιοθηκών	6.007,00	23.430	0,26
Γραφεία Καθηγητών	17.000,00	21.570	0,79
Χώροι Διοίκησης	11.422,00	21.570	0,53
Λοιπές Εγκαταστάσεις			
Χώροι Διαμονής - Εστίασης	29.601,00	21.570	1,37
Χώροι Πρόνοιας	0,00	21.570	0,00
Χώροι Αθλητικών-Πολιτιστικών & άλλων δραστηριοτήτων	156.158,95	21.570	7,24
Χώροι Αναψυχής	71,00	21.570	0,00
Βοηθητικοί Χώροι	10.456,00	21.570	0,48

Όπως φαίνεται από τον παραπάνω πίνακα, το Ίδρυμα φαίνεται να διαθέτει σχετικά υψηλή επάρκεια (συγκρινόμενη με τον μέσο όρο όλων των Ιδρυμάτων) στα Γραφεία Καθηγητών, στους Χώρους Διοίκησης και Αθλητικών-Πολιτιστικών & Άλλων δραστηριοτήτων, χαμηλή επάρκεια (συγκρινόμενη με τον μέσο όρο όλων των Ιδρυμάτων) στους Βοηθητικούς Χώρους, ενώ δε διαθέτει Χώρους Πρόνοιας και Αναψυχής. Αναφορικά με τους Χώρους Βιβλιοθηκών, το Ίδρυμα διαθέτει ίδια επάρκεια με τον μέσο όρο όλων των Ιδρυμάτων⁵.

3.5 Διεθνές Πανεπιστήμιο της Ελλάδος (ΔΙ.ΠΑ.Ε.)

3.5.1 Αποτελέσματα

Στο κεφάλαιο αυτό παρουσιάζονται συνοπτικά τα αποτελέσματα της έρευνας για το Διεθνές Πανεπιστήμιο της Ελλάδος, με βάση το συμπληρωμένο ερωτηματολόγιο που παρέιχε το Ίδρυμα και την περαιτέρω έρευνα μέσω άλλων πηγών:

3.5.1.1 Γενικά Στοιχεία

Στο Διεθνές Πανεπιστήμιο της Ελλάδος έχουν ιδρυθεί και λειτουργούν **3 Σχολές και 10 Τμήματα** όπως παρουσιάζεται στον Πίνακα που ακολουθεί:

Πίνακας 3.5-1: Σχολές και Τμήματα Πανεπιστημίου

ΣΧΟΛΗ	ΤΜΗΜΑΤΑ	ΕΔΡΑ	ΕΞΑΜΗΝΑ ΦΟΙΤΗΣΗΣ
Οικονομίας και Διοίκησης	Διοίκηση Επιχειρήσεων για Στελέχη	Θέρμη Θεσσαλονίκης	2
	Διοίκηση Επιχειρήσεων		1 ή 2
	Τραπεζική και Χρηματοοικονομική		1 ή 2
	Βιώσιμη Ανάπτυξη		1 ή 2
	Στρατηγικός Σχεδιασμός Προϊόντων		1 ή 2
	Διεθνικό και Ευρωπαϊκό Οικονομικό Δίκαιο και Εναλλακτικοί Τρόποι Επίλυσης των Διαφορών		1 ή 2
Ανθρωπιστικών Επιστημών	Μαύρη Θάλασσα. Ιστορία και πολιτισμός	Θέρμη Θεσσαλονίκης	1 ή 2
	Τέχνη, Δίκαιο και Οικονομία		1
Επιστημών Τεχνολογίας	Συστήματα Τεχνολογιών Πληροφορικής και Επικοινωνιών	Θέρμη Θεσσαλονίκης	14 μήνες ή 26 μήνες
	Ενεργειακά Συστήματα		14 μήνες ή 26 μήνες

Σχετικά με το **πλήθος των εισακτέων Φοιτητών** για το συγκεκριμένο Ίδρυμα, δεν ήταν εφικτή η συγκέντρωση στοιχείων εξαιτίας της ιδιαίτερης φύσης του πλαισίου λειτουργίας του.

3.5.1.2 Κτιριακές Εγκαταστάσεις του Ιδρύματος

Στις Κτιριακές Εγκαταστάσεις του Ιδρύματος περιλαμβάνονται **2 ακίνητα συνολικής δομημένης επιφάνειας 4.250,00m², στην περιοχή της Θέρμης Θεσσαλονίκης όλα Ιδιόκτητα³**. Στον Πίνακα που ακολουθεί, βάσει των απαντήσεων που δόθηκαν από το Ίδρυμα στο Ερωτηματολόγιο², για κάθε κτιριακή εγκατάσταση παρουσιάζεται η τοποθεσία της, η επιφάνεια οικοπέδου και η επιφάνεια κτιρίων, το έτος κτήσης της εγκατάστασης, η ηλικία της, ο χρόνος ή η περίοδος ανακατασκευής / αναβάθμισης των υποδομών, εφ' όσον έχει εφαρμογή, το ιδιοκτησιακό καθεστώς του ακινήτου, ο τρόπος χρηματοδότησης, εφ' όσον πρόκειται για ιδιόκτητα ακίνητα ή ακίνητα που έχουν αναβαθμιστεί / ανακατασκευαστεί και ο χρόνος σύναψης δεσμεύσεων (για μισθωμένα ακίνητα). Επίσης στον ίδιο Πίνακα υπολογίζεται και το % ποσοστό απόσβεσης της κτιριακής εγκατάστασης με βάση το έτος κτήσης ή το έτος ανακατασκευής / αναβάθμισης (όπου έχει εφαρμογή).

Πίνακας 3.5-2: Κτιριακές Εγκαταστάσεις Ιδρύματος

A/A	Σύντομος Τίτλος	Επιφάνεια Οικοπέδου (τ.μ.)	Επιφάνεια Κτιρίων (τ.μ.)	Έτος κτήσης της εγκατάστασης	Ηλικία εγκατάστασης	Περίοδος ανακατασκευής /αναβαθμίσεως	Τρόπος χρηματοδότησης	Ιδιοκτησιακό Καθεστώς	Χρόνος σύναψης δεσμεύσεων	Ποσοστό Απόσβεσης	Παρατηρήσεις
1	Κτίριο Α	15.000,00	2.000,00	1990	23	2007	ΕΣΠΑ	Ιδιόκτητο	31/12/2013	30%	
2	Κτίριο Β	12.000,00	2.250,00	1999	14	2009	ΕΣΠΑ	Ιδιόκτητο	31/12/2013	20%	
ΣΥΝΟΛΟ			4.250,00								

Δεν αναφέρεται στις απαντήσεις του ερωτηματολογίου εάν το Ίδρυμα κατέχει **λοιπές εκτάσεις**.

Στον Πίνακα που ακολουθεί παρουσιάζεται συνοπτικά ο τρόπος χρηματοδότησης των ιδιόκτητων ακινήτων καθώς και των ακινήτων που έχουν αναβαθμιστεί / ανακατασκευαστεί:

Πίνακας 3.5-3: Τρόπος Χρηματοδότησης Εγκαταστάσεων Ιδρύματος

Τρόπος Χρηματοδότησης	Σύνολο (m ²)	Πλήθος (αριθμός κτιρίων)
Χορηγία / Δωρεά	0,00	0,00
ΚΠΣ/ ΕΣΠΑ	4.250,00	2,00
Δημόσιοι Πόροι (ΠΔΕ)	0,00	0,00
Ίδιοι Πόροι	0,00	0,00
ΣΥΝΟΛΟ	4.250,00	2,00

Η κατανομή της δομημένης επιφάνειας των εγκαταστάσεων του Ιδρύματος σε επιμέρους **χώρους ανάλογα με τη χρήση τους**, με βάση τις γενικές κατηγορίες του Ερωτηματολογίου, παρουσιάζεται στον πίνακα που ακολουθεί:

Πίνακας 3.5-4: Κατανομή Εγκαταστάσεων ανά Σχολή και ανά Χρήση

Σχολή	Αίθουσες Διδασκαλίας (m ²)	Αίθουσες Εργαστηρίων (m ²)	Χώροι Βιβλιοθηκών (m ²)	Γραφεία Καθηγητών (m ²)	Χώροι Διοίκησης (m ²)	Λοιπές Εγκαταστάσεις (m ²)	ΣΥΝΟΛΟ
Κοινής Χρήσης Εγκαταστάσεις Ιδρύματος	0,00	0,00	400,00	132,00	231,00	534,00	1.297,00
Όλες οι σχολές	750,00	140,00	0,00	0,00	0,00	0,00	890,00
ΣΥΝΟΛΟ	750,00	140,00	400,00	132,00	231,00	534,00	2.187,00

3.5.1.3 Αίθουσες Διδασκαλίας – Χώροι Εργαστηρίων ¹³

Επιπλέον πληροφορίες για τις Αίθουσες Διδασκαλίας του Ιδρύματος παρουσιάζονται στον πίνακα που ακολουθεί:

¹³ Οι πληροφορίες που παρήχθησαν από το Ίδρυμα είναι σε επίπεδο Ιδρύματος και δεν είναι δυνατό να κατανεμηθούν στις επιμέρους Σχολές.

Πίνακας 3.5-5: Αίθουσες Διδασκαλίας Ιδρύματος

Σχολή	Πλήθος	Επιφάνεια (m ²)	Αριθμός Θέσεων	Ώρες Λειτουργίας / εβδομάδα
Όλες οι Σχολές του Ιδρύματος	09	750,00	477	210
ΣΥΝΟΛΟ	09	750,00	477	210

Επιπλέον πληροφορίες για τους Χώρους Εργαστηρίων του Ιδρύματος παρουσιάζονται στον πίνακα που ακολουθεί:

Πίνακας 3.5-6: Χώροι Εργαστηρίων Ιδρύματος

Σχολή	Πλήθος	Επιφάνεια (m ²)	Αριθμός Θέσεων	Ώρες Λειτουργίας / εβδομάδα
Όλες οι σχολές	03	140,00	60	40
ΣΥΝΟΛΟ	03	140,00	60	40

3.5.1.4 Χώροι Βιβλιοθηκών – Γραφεία Καθηγητών – Χώροι Διοίκησης

Με βάση τις απαντήσεις του Ερωτηματολογίου οι χώροι Βιβλιοθηκών, οι χώροι Διοίκησης και οι χώροι Γραφείων Καθηγητών του Ιδρύματος παρουσιάζονται στους πίνακες που ακολουθούν:

Πίνακας 3.5-7: Χώροι Βιβλιοθηκών Ιδρύματος

A/A	Ονομασία Βιβλιοθήκης	Εγκατάσταση	Επιφάνεια (τ.μ.)
01	Βιβλιοθήκη και χώρος Πληροφόρησης	Κτίριο Β	400,00
ΣΥΝΟΛΟ			400,00

Πίνακας 3.5-8: Γραφεία Καθηγητών Ιδρύματος

A/A	Εγκατάσταση	Επιφάνεια (τ.μ.)
01	Κτίριο Β	18,00
02	Κτίριο Β	18,00
03	Κτίριο Β	16,00
04	Κτίριο Β	16,00
05	Κτίριο Β	16,00
06	Κτίριο Β	16,00
07	Κτίριο Β	16,00
08	Κτίριο Β	16,00
ΣΥΝΟΛΟ		132,00

Πίνακας 3.5-9: Χώροι Διοίκησης Ιδρύματος

A/A	Εγκατάσταση	Επιφάνεια (τ.μ.)
1	Κτίριο Β	40,00
2	Κτίριο Β	35,00

A/A	Εγκατάσταση	Επιφάνεια (τ.μ.)
3	Κτίριο Β	10,00
4	Κτίριο Β	10,00
5	Κτίριο Β	10,00
6	Κτίριο Β	11,00
7	Κτίριο Β	11,00
8	Κτίριο Β	38,00
9	Κτίριο Β	9,00
10	Κτίριο Α	20,00
11	Κτίριο Α	16,00
12	Κτίριο Α	16,00
13	Κτίριο Α	14,00
14	Κτίριο Α	12,00
15	Κτίριο Α	12,00
16	Κτίριο Α	20,00
17	Κτίριο Α	12,00
18	Κτίριο Α	12,00
19	Κτίριο Α	12,00
20	Κτίριο Α	12,00
21	Κτίριο Α	14,00
22	Κτίριο Α	12,00
ΣΥΝΟΛΟ		358,00

3.5.1.5 Λοιπές Εγκαταστάσεις.

Οι Λοιπές Εγκαταστάσεις που παρουσιάζονται αναλυτικά στο ερωτηματολόγιο έχουν ομαδοποιηθεί και παρουσιάζονται συνοπτικά με βάση τις ακόλουθες κατηγορίες:

- Χώροι Διαμονής και Εστίασης (Φοιτητικές Εστίες, Εστιατόρια, κ.λ.π)
- Χώροι Πρόνοιας (π.χ. Ιατρεία)
- Χώροι Αθλητικών, Πολιτιστικών και άλλων δραστηριοτήτων (π.χ Λέσχες, Αθλητικές Εγκαταστάσεις κ.τ.λ)
- Χώροι Αναψυχής
- Βοηθητικοί Χώροι (Αποθήκες, Η/Μ Βοηθητικοί Χώροι, Χώροι Στάθμευσης, Αρχείο Ιδρύματος).

Πίνακας 3.5-10: Λοιπές Εγκαταστάσεις Ιδρύματος

Σχολή	Χώροι Διαμονής - Εστίασης (m ²)	Χώροι Πρόνοιας (m ²)	Χώροι Αθλητικών- Πολιτιστικών & άλλων δραστηριοτήτων (m ²)	Χώροι Αναψυχής (m ²)	Βοηθητικοί Χώροι (m ²)	ΣΥΝΟΛΟ (m ²)
Όλα τα Τμήματα	17,00	0,00	0,00	100,00	426,00	543,00
ΣΥΝΟΛΟ	17,00	0,00	0,00	100,00	426,00	543,00

3.5.1.6 Επενδυτικά Σχέδια

Στα Επενδυτικά σχέδια του Ιδρύματος περιλαμβάνεται η «Απόκτηση κτιρίου/ων του Δι.Πα.Ε.» στην περιοχή της Θεσσαλονίκης. [Επιφάνεια κτιρίου: 4.000,00-4.700,00m². Πηγή Χρηματοδότησης: ΕΤΠΑ - ΠΕΠ].

3.5.2 Συμπεράσματα

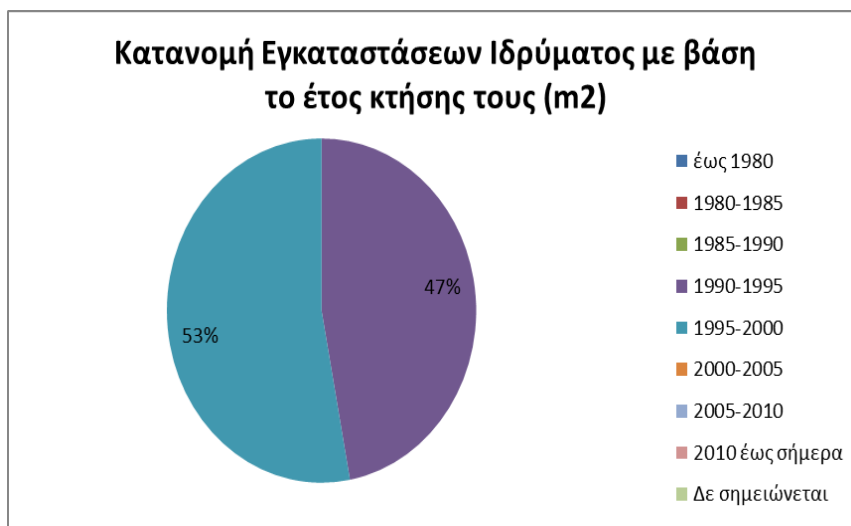
Στο κεφάλαιο αυτό παρουσιάζονται συνοπτικά τα συμπεράσματα που προέκυψαν από την επεξεργασία των συγκεντρωθέντων πληροφοριακών στοιχείων (τόσο μέσω του συμπληρωμένου ερωτηματολογίου, όσο και από τις λοιπές πηγές):

3.5.2.1 Ιδιοκτησιακό καθεστώς / Γεωγραφική κατανομή των Κτιριακών Εγκαταστάσεων

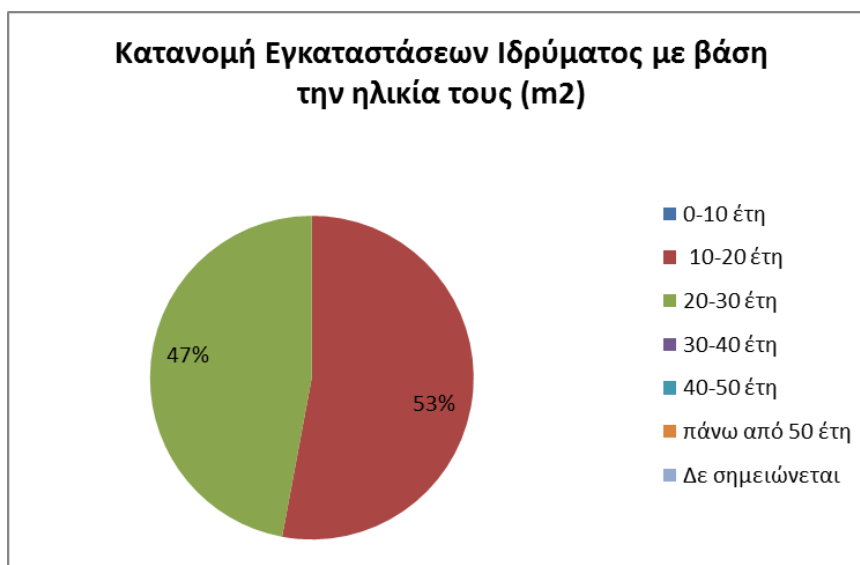
Το σύνολο των Κτιριακών Εγκαταστάσεων του Ιδρύματος βρίσκονται στη **Θέρμη Θεσσαλονίκης** και είναι **ιδιόκτητα**.

3.5.2.2 Χρόνος Κτήσης / Ηλικία /Ανακατασκευή Εγκαταστάσεων

Με βάση τα στοιχεία του Κεφαλαίου 3.1.1.2 η **κατανομή των εγκαταστάσεων του Ιδρύματος με βάση το έτος κτήσης τους και την ηλικία τους** παρουσιάζεται στα ακόλουθα γραφήματα:



Γράφημα 3.5-1: Κατανομή εγκαταστάσεων με βάση το έτος κτήσης τους



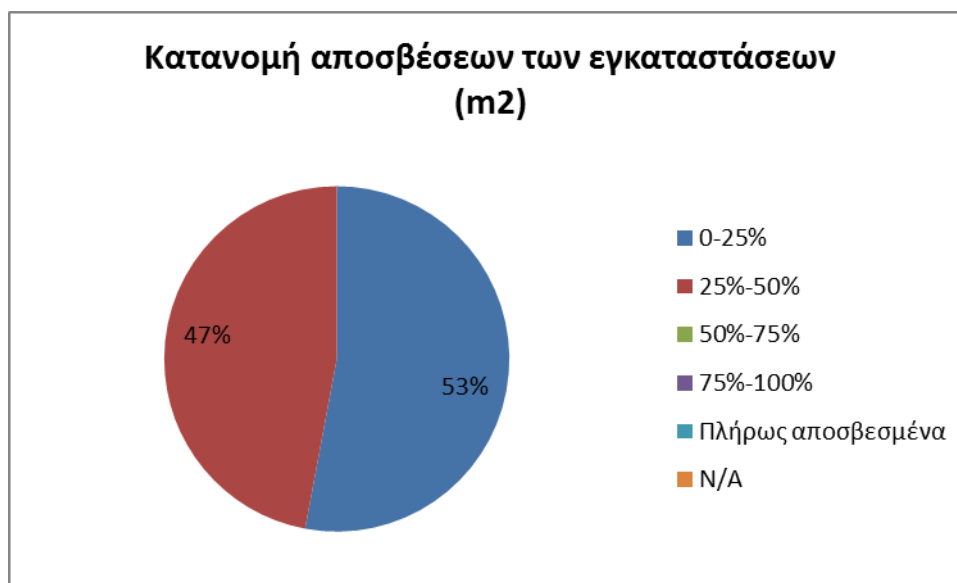
Γράφημα 3.5-2: Κατανομή Εγκαταστάσεων Ιδρύματος με βάση την ηλικία τους

Το σύνολο της συνολικής δομημένης επιφάνειας των ακινήτων **έχει αναβαθμιστεί / ανακαινισθεί**. Το σύνολο των αναβαθμίσεων έχει υλοποιηθεί το χρονικό διάστημα 2006-2009.

3.5.2.3 Τρόπος Χρηματοδότησης / Αποσβέσεις Εγκαταστάσεων

Σύμφωνα με τις απαντήσεις του Ιδρύματος, το σύνολο των εγκαταστάσεων του χρηματοδοτήθηκε μέσω ΚΠΣ/ ΕΣΠΑ.

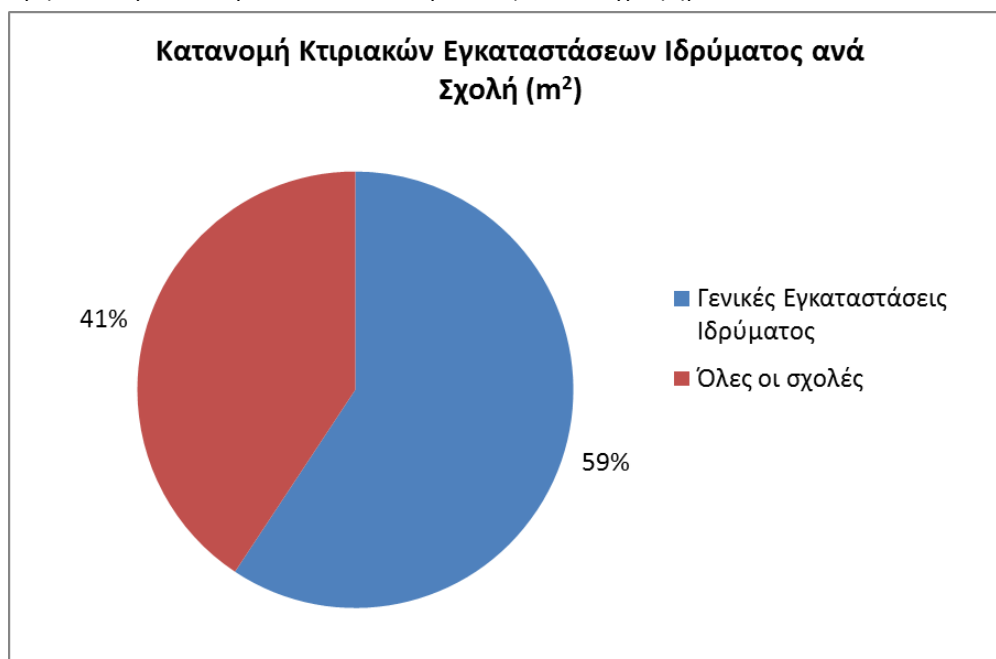
Στο Γράφημα που ακολουθεί παρουσιάζεται η **κατανομή των αποσβέσεων** των εγκαταστάσεων για τα ιδιόκτητα ακίνητα καθώς και τα ακίνητα που έχουν αναβαθμιστεί / ανακατασκευαστεί, με βάση τα στοιχεία του Κεφαλαίου 3.1.1.2:



Γράφημα 3.5-3: Κατανομή αποσβέσεων των εγκαταστάσεων

3.5.2.4 Κατανομή των Κτιριακών Εγκαταστάσεων

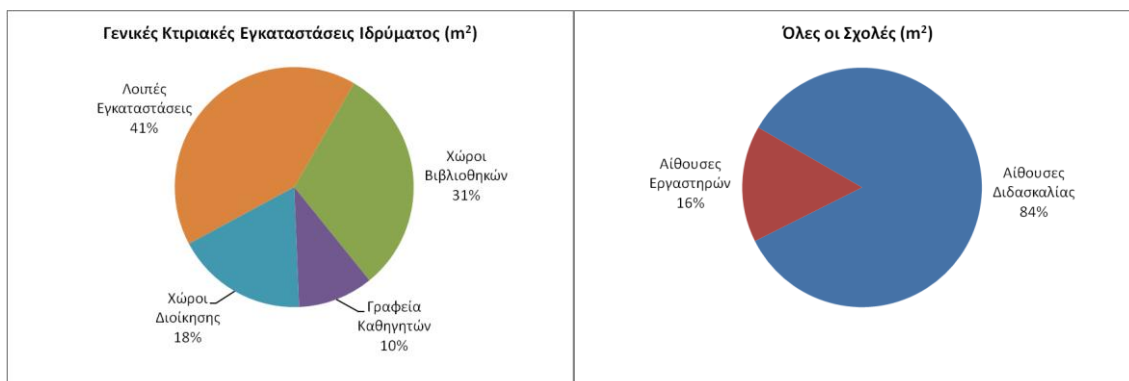
Η κατανομή των κτιριακών Εγκαταστάσεων παρουσιάζεται στο γράφημα που ακολουθεί⁶:



Γράφημα 3.5-4: Κατανομή Κτιριακών Εγκαταστάσεων Ιδρύματος ανά Σχολή

Όπως προκύπτει από το παραπάνω διάγραμμα οι Γενικές Εγκαταστάσεις του Ιδρύματος κατέχουν το 59% της ολικής έκτασης και το υπόλοιπο 41% οι Σχολές.

Στα διαγράμματα που ακολουθούν παρουσιάζεται για όλες τις Σχολές η κατανομή των κτιριακών υποδομών **ανάλογα με τη χρήση των χώρων**.



Γράφημα 3.5-5: Κατανομή Εγκαταστάσεων ανά χρήση και Σχολή

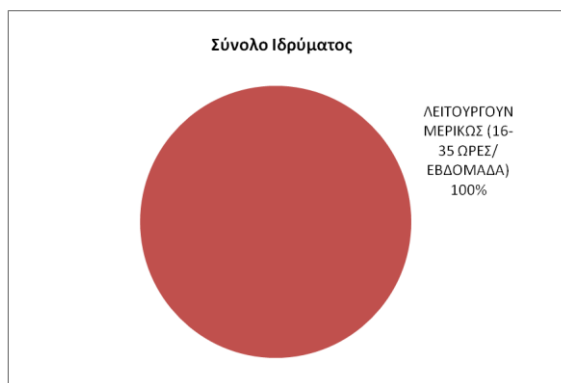
Όπως προκύπτει από τα ανωτέρω διαγράμματα, στις Σχολές οι Αίθουσες Διδασκαλίας αποτελούν το μεγαλύτερο μέρος των κτιριακών υποδομών της (84%), γεγονός που δικαιολογείται από το εκπαιδευτικό αντικείμενο των τμημάτων που την αποτελούν. Σε γενικό επίπεδο οι Λοιπές Εγκαταστάσεις και οι Χώροι Βιβλιοθηκών (41% και 31% αντίστοιχα) κατέχουν υψηλά ποσοστά στις κτιριακές υποδομές του Ιδρύματος.

3.5.2.5 Αξιοποίηση Αιθουσών Διδασκαλίας

Στο διάγραμμα που ακολουθούν παρουσιάζεται για το σύνολο του Ιδρύματος⁶ ο βαθμός αξιοποίησης των Αιθουσών Διδασκαλίας με βάση τις απαντήσεις που δόθηκαν στο Ερωτηματολόγιο και τη μεθοδολογία που παρουσιάστηκε στο Κεφάλαιο 2. Διακρίνονται 3 διαβαθμίσεις αξιοποίησης, ως ακολούθως:

- ✓ Πλήρης Λειτουργία (Αίθουσες που λειτουργούν από 36-55 Ώρες εβδομαδιαίως)
- ✓ Μερική Λειτουργία (Αίθουσες που λειτουργούν από 16-35 Ώρες εβδομαδιαίως)
- ✓ Υπολειτουργία (Αίθουσες που λειτουργούν μέχρι και 15 Ώρες εβδομαδιαίως)

Το διάγραμμα που ακολουθεί έχει γίνει με βάση το πλήθος των αιθουσών.



Γράφημα 3.5-6: Αξιοποίηση Αιθουσών Διδασκαλίας για το σύνολο του Ιδρύματος

Όπως διακρίνουμε και από το ανωτέρω διάγραμμα όλες οι αίθουσες διδασκαλίας λειτουργούν μερικώς.

3.5.2.6 Επάρκεια Αιθουσών Διδασκαλίας

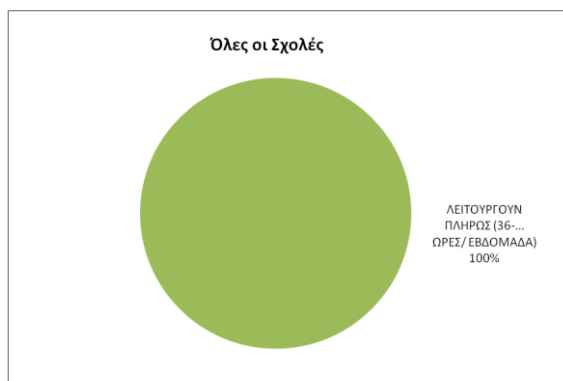
Για το Διεθνές Πανεπιστήμιο Ελλάδος δεν υπήρξε ακριβής πληροφόρηση για τον αριθμό Εισακτέων, οπότε ήταν ανέφικτο να λάβει χώρα ο συγκεκριμένος υπολογισμός.

3.5.2.7 Αξιοποίηση Εργαστηριακών Χώρων

Στο διάγραμμα που ακολουθεί παρουσιάζεται για το σύνολο του Ιδρύματος⁶ ο βαθμός αξιοποίησης των Εργαστηριακών χώρων του Ιδρύματος με βάση τις απαντήσεις που δόθηκαν στο Ερωτηματολόγιο και τη μεθοδολογία που παρουσιάστηκε στο Κεφάλαιο 2. Διακρίνονται 3 διαβαθμίσεις αξιοποίησης, ως ακολούθως:

- ✓ Πλήρης Λειτουργία (Εργαστήρια που λειτουργούν περισσότερο από 36 Ώρες εβδομαδιαίως)
- ✓ Μερική Λειτουργία (Εργαστήρια που λειτουργούν από 16-35 Ώρες εβδομαδιαίως)
- ✓ Υπολειτουργία (Εργαστήρια που λειτουργούν μέχρι και 15 Ώρες εβδομαδιαίως)

Τα διαγράμματα που ακολουθούν έχουν γίνει με βάση το πλήθος των εργαστηρίων.



Γράφημα 3.5-7: Αξιοποίηση Χώρων Εργαστηρίων για το σύνολο του Ιδρύματος

Στο σύνολο του Ιδρύματος όλα τα εργαστήρια λειτουργούν πλήρως (100%).

3.5.2.8 Επάρκεια Χώρων Εργαστηρίων

Για το Διεθνές Πανεπιστήμιο Ελλάδος δεν υπήρξε ακριβής πληροφόρηση για τον αριθμό Εισακτέων, οπότε ήταν ανέφικτο να λάβει χώρα ο συγκεκριμένος υπολογισμός.

3.5.2.9 Επάρκεια Χώρων Βιβλιοθηκών, Διοίκησης, Γραφείων Καθηγητών και Λοιπών εγκαταστάσεων

Για το Διεθνές Πανεπιστήμιο Ελλάδος έχει εκτιμηθεί ο δείκτης επάρκειας μόνο των χώρων Βιβλιοθηκών. Ο δείκτης επάρκειας των υπολοίπων χώρων δεν ήταν δυνατό να εκτιμηθεί διότι δεν υπήρξε ακριβής πληροφόρηση για τον αριθμό Εισακτέων, και κατ' επέκταση τον αριθμό των ενεργών φοιτητών.

Πίνακας 3.5-11: Επάρκεια Χώρων Βιβλιοθηκών

Χώροι Ιδρύματος	Έκταση m ²	Πληθυσμός	Δείκτης Επάρκειας (m ² / άτομο)
Χώροι Βιβλιοθηκών	400,00	287	1,39

Όπως φαίνεται από τον παραπάνω πίνακα, το Ίδρυμα φαίνεται να διαθέτει σχετικά υψηλή επάρκεια (συγκρινόμενη με τον μέσο όρο όλων των Ιδρυμάτων) στους Χώρους Βιβλιοθηκών⁵.

3.6 Εθνικό Μετσόβιο Πολυτεχνείο

3.6.1 Αποτελέσματα

Στο κεφάλαιο αυτό παρουσιάζονται συνοπτικά τα αποτελέσματα της έρευνας για το Εθνικό Μετσόβιο Πολυτεχνείο (Ε.Μ.Π), με βάση το συμπληρωμένο ερωτηματολόγιο που παρείχε το ίδρυμα και την περαιτέρω έρευνα μέσω άλλων πηγών:

3.6.1.1 Γενικά Στοιχεία

Στο Εθνικό Μετσόβιο Πολυτεχνείο έχουν ιδρυθεί και λειτουργούν **9 Σχολές** όπως παρουσιάζεται στον Πίνακα που ακολουθεί:

Πίνακας 3.6-1: Σχολές και Τμήματα Πανεπιστημίου

ΣΧΟΛΗ	ΕΔΡΑ	ΕΞΑΜΗΝΑ ΦΟΙΤΗΣΗΣ
Πολιτικών Μηχανικών	Αθήνα	10
Μηχανολόγων Μηχανικών	Αθήνα	10
Ηλ. Μηχανικών και μηχ. Υπολογιστών	Αθήνα	10
Αγρονόμων και τοπογράφων μηχανικών	Αθήνα	10
Ναυπηγών μηχανολόγων μηχανικών	Αθήνα	10
Αρχιτέκτων μηχανικών	Αθήνα	10
Χημικών μηχανικών	Αθήνα	10
Μηχανικών μεταλλείων μεταλλουργών	Αθήνα	10
Εφ. Μαθηματικών και φυσικών επιστημών	Αθήνα	10

Σύμφωνα με στοιχεία του Υπουργείου Παιδείας το **πλήθος των εισακτέων Φοιτητών** για το ακαδημαϊκό έτος 2012-2013¹, για τα τμήματα του Ιδρύματος παρουσιάζεται στον ακόλουθο πίνακα:

Πίνακας 3.6-2: Πλήθος Εισακτέων

ΣΧΟΛΗ	ΠΛΗΘΟΣ ΕΙΣΑΚΤΕΩΝ
Πολιτικών Μηχανικών	130
Μηχανολόγων Μηχανικών	110
Ηλ. Μηχανικών και μηχ. Υπολογιστών	230
Αγρονόμων και τοπογράφων μηχανικών	90
Ναυπηγών μηχανολόγων μηχανικών	60
Αρχιτέκτων μηχανικών	100
Χημικών μηχανικών	120
Μηχανικών μεταλλείων μεταλλουργών	70
Εφ. Μαθηματικών και φυσικών επιστημών	140
ΣΥΝΟΛΟ	1.050

Με βάση το ανωτέρω σύνολο εισακτέων φοιτητών, τα εξάμηνα φοίτησης και τη μεθοδολογία που παρουσιάζεται στο Κεφάλαιο 2 υπολογίστηκε το σύνολο ενεργών φοιτητών σε 7.950.

3.6.1.2 Κτιριακές Εγκαταστάσεις του Ιδρύματος

Στις Κτιριακές Εγκαταστάσεις του Ιδρύματος περιλαμβάνονται 19 ακίνητα συνολικής δομημένης επιφάνειας 322.184,00m², όπως παρουσιάζεται στον πίνακα που ακολουθεί.

Πίνακας 3.6-3: Κτιριακές Εγκαταστάσεις Ιδρύματος

A/A	Σύντομος Τίτλος	Πόλη	Επιφάνεια Οικοπέδου (τ.μ.)	Επιφάνεια Κτιρίων (τ.μ.)	Έτος κτήσης της εγκατάστασης	Ηλικία εγκατάστασης	Περίοδος ανακατασκευής / αναβάθμισης	Τρόπος χρηματοδότησης	Ιδιοκτησιακό Καθεστώς	Χρόνος σύνταξης δεσμεύσεων	Ποσοστό Απόσβεσης	Παρατηρήσεις
1	ΠΟΛΥΤΕΧΝΕΙΟΥΠΟΛΗ ΖΩΓΡΑΦΟΥ - ΚΤΙΡΙΑ ΔΙΟΙΚΗΣΗΣ	ΑΘΗΝΑ - ΖΩΓΡΑΦΟΥ	909.800,00	26.828,00	2003			Τακτικός Προϋπολογισμός, Π.Δ.Ε., Γ'ΚΠΣ			50,00%	Έτος κτήσης εγκατάστασης 1988-2003
2	ΠΟΛΥΤΕΧΝΕΙΟΥΠΟΛΗ ΖΩΓΡΑΦΟΥ - ΚΤΙΡΙΑ ΜΗΧΑΝΟΛΟΓΩΝ-ΝΑΥΠΗΓΩΝ	ΑΘΗΝΑ - ΖΩΓΡΑΦΟΥ	909.800,00	42.440,00	2000			Τακτικός Προϋπολογισμός, Π.Δ.Ε.			65,00%	Έτος κτήσης εγκατάστασης 1988-2000
3	ΠΟΛΥΤΕΧΝΕΙΟΥΠΟΛΗ ΖΩΓΡΑΦΟΥ-ΚΤΙΡΙΑ ΧΗΜΙΚΩΝ ΜΗΧΑΝΙΚΩΝ	ΑΘΗΝΑ - ΖΩΓΡΑΦΟΥ	909.800,00	37.158,00	2005			Τακτικός Προϋπολογισμός, Π.Δ.Ε.			40,00%	Έτος κτήσης εγκατάστασης 1978-2005
4	ΠΟΛΥΤΕΧΝΕΙΟΥΠΟΛΗ ΖΩΓΡΑΦΟΥ-Κτίριο Σχολής Μ.Μ.Μ.	ΑΘΗΝΑ - ΖΩΓΡΑΦΟΥ	909.800,00	9.839,00	2010			Τακτικός Προϋπολογισμός, Π.Δ.Ε., Γ'ΚΠΣ			15,00%	Έτος κτήσης εγκατάστασης 1985-2010, (4 όροφοι και υπόγειο)
5	ΠΟΛΥΤΕΧΝΕΙΟΥΠΟΛΗ ΖΩΓΡΑΦΟΥ-ΣΕΜΦΕ	ΑΘΗΝΑ - ΖΩΓΡΑΦΟΥ	909.800,00	31.802,00	2012			Τακτικός Προϋπολογισμός, Π.Δ.Ε.			5,00%	Έτος κτήσης εγκατάστασης 1970-2012, Νέο τμήμα κτιρίου 640 τ.μ., δεν έχει δοθεί σε χρήση
6	ΠΟΛΥΤΕΧΝΕΙΟΥΠΟΛΗ ΖΩΓΡΑΦΟΥ-Νέο κτίριο Σχολής ΗΜΜΥ	ΑΘΗΝΑ - ΖΩΓΡΑΦΟΥ	909.800,00	12.005,00	2010			Π.Δ.Ε., Γ'ΚΠΣ			15,00%	Έτος κτήσης εγκατάστασης 2005-2010, (4 όροφοι και υπόγειο)
7	ΠΟΛΥΤΕΧΝΕΙΟΥΠΟΛΗ ΖΩΓΡΑΦΟΥ-Παλαιό κτίριο Σχολής Η.Μ.Μ.Υ.	ΑΘΗΝΑ - ΖΩΓΡΑΦΟΥ	909.800,00	16.300,00	1985	28		Τακτικός Προϋπολογισμός			100,00%	(4 όροφοι και υπόγειο)
8	ΠΟΛΥΤΕΧΝΕΙΟΥΠΟΛΗ ΖΩΓΡΑΦΟΥ-ΗΜΜΥ. Πρώην κτίριο ΕΛΕ	ΑΘΗΝΑ - ΖΩΓΡΑΦΟΥ	909.800,00	500,00	1985	28		Τακτικός Προϋπολογισμός			100,00%	(ισόγειο κτίσμα)
9	ΠΟΛΥΤΕΧΝΕΙΟΥΠΟΛΗ ΖΩΓΡΑΦΟΥ-ΗΜΜΥ. Κτίριο Κέντρου Ηλεκτρονικού Υπολογιστή	ΑΘΗΝΑ - ΖΩΓΡΑΦΟΥ	909.800,00	3.850,00	1985	28		Τακτικός Προϋπολογισμός			100,00%	(3 όροφοι και υπόγειο)
10	ΙΣΤΟΡΙΚΟ ΣΥΓΚΡΟΤΗΜΑ ΠΑΤΗΣΙΩΝ	ΑΘΗΝΑ	22.240,00	34.958,00	1960			Τακτικός Προϋπολογισμός			100,00%	Έτος κτήσης εγκατάστασης 1978, 1932, 1950, 1960
11	ΠΟΛΥΤΕΧΝΕΙΟΥΠΟΛΗ ΖΩΓΡΑΦΟΥ-ΑΤΜ. ΚΤΗΡΙΟ ΛΑΜΠΑΔΑΡΙΟ	ΑΘΗΝΑ - ΖΩΓΡΑΦΟΥ	909.800,00	8.550,00	1970	43		Τακτικός Προϋπολογισμός			100,00%	
12	ΠΟΛΥΤΕΧΝΕΙΟΥΠΟΛΗ ΖΩΓΡΑΦΟΥ-ΑΤΜ. ΚΤΗΡΙΟ ΑΛΦΑ	ΑΘΗΝΑ - ΖΩΓΡΑΦΟΥ	909.800,00	1.870,00	1999	14		Π.Δ.Ε.			70,00%	
13	ΠΟΛΥΤΕΧΝΕΙΟΥΠΟΛΗ ΖΩΓΡΑΦΟΥ-ΑΤΜ. ΚΤΗΡΙΟ ΒΕΗ	ΑΘΗΝΑ - ΖΩΓΡΑΦΟΥ	909.800,00	4.512,00	1999	14		Π.Δ.Ε.			70,00%	
14	ΑΤΜ. ΚΕΝΤΡΟ ΠΑΡΑΤΗΡΗΣΗΣ ΔΟΥΡΥΦΩΡΩΝ	ΡΑΜΠΕΤΩΣ Α, ΝΕΑ ΜΑΚΡΗ	160.348,00	4.487,00				Τακτικός Προϋπολογισμός			N/A	
15	ΠΟΛΥΤΕΧΝΕΙΟΥΠΟΛΗ ΖΩΓΡΑΦΟΥ-ΣΧΟΛΗ ΠΟΛΙΤΙΚΩΝ ΜΗΧΑΝΙΚΩΝ	ΑΘΗΝΑ - ΖΩΓΡΑΦΟΥ	909.800,00	40.112,00	2008			Τακτικός Προϋπολογισμός, Π.Δ.Ε.			25,00%	Έτος κτήσης εγκατάστασης 1958-2008
16	ΠΟΛΥΤΕΧΝΕΙΟΥΠΟΛΗ ΖΩΓΡΑΦΟΥ-ΣΧΟΛΗ ΑΡΧΙΤΕΚΤΟΝΩΝ ΜΗΧΑΝΙΚΩΝ	ΑΘΗΝΑ - ΖΩΓΡΑΦΟΥ	909.800,00	2.516,00	1965			Τακτικός Προϋπολογισμός, Π.Δ.Ε.			100,00%	
17	ΦΟΙΤΗΤΙΚΗ ΕΣΤΙΑ	ΑΘΗΝΑ - ΖΩΓΡΑΦΟΥ	909.800,00	17.032,00	1970	43		Τακτικός Προϋπολογισμός			100,00%	
18	ΦΟΙΤΗΤΙΚΟΙ ΞΕΝΩΝΕΣ	ΑΘΗΝΑ - ΖΩΓΡΑΦΟΥ	66.976,00	27.305,00	2004	9		Π.Δ.Ε., Γ'ΚΠΣ			45,00%	
19	ΙΕΡΟΣ ΝΑΟΣ	ΑΘΗΝΑ - ΖΩΓΡΑΦΟΥ	909.800,00	120,00	2001	12		Π.Δ.Ε.			60,00%	
ΣΥΝΟΛΟ				322.184,00								

Στον ανωτέρω Πίνακα, βάσει των απαντήσεων που δόθηκαν από το Ίδρυμα στο Ερωτηματολόγιο², για κάθε κτιριακή εγκατάσταση παρουσιάζεται η τοποθεσία της, η επιφάνεια οικοπέδου και η επιφάνεια κτιρίων, το έτος κτήσης της εγκατάστασης, η ηλικία της, ο χρόνος ή η περίοδος ανακατασκευής / αναβάθμισης των υποδομών, εφ' όσον έχει εφαρμογή, το ιδιοκτησιακό καθεστώς του ακινήτου, ο τρόπος χρηματοδότησης, εφ' όσον πρόκειται για ιδιότητα ακίνητα ή ακίνητα που έχουν αναβαθμιστεί / ανακατασκευαστεί και ο χρόνος σύναψης δεσμεύσεων (για μισθωμένα ακίνητα). Επίσης στον ίδιο Πίνακα υπολογίζεται και το % ποσοστό απόσβεσης της κτιριακής εγκατάστασης με βάση το έτος κτήσης ή το έτος ανακατασκευής / αναβάθμισης (όπου έχει εφαρμογή).

Το **ιδιοκτησιακό καθεστώς**³ και η **γεωγραφική διασπορά** των ανωτέρω ακινήτων παρουσιάζεται συνοπτικά στον πίνακα που ακολουθεί:

Πίνακας 3.6-4: Ιδιοκτησιακό καθεστώς και γεωγραφική κατανομή Εγκαταστάσεων Ιδρύματος

Ιδιοκτησιακό Καθεστώς/Θέση	Αθήνα (Επιφάνεια σε m ²)	Ζωγράφου (Επιφάνεια σε m ²)	Νέα Μάκρη (Επιφάνεια σε m ²)	Σύνολο (Επιφάνεια σε m ²)
Ιδιότητα	34.958,00	282.739,00	4.487,00	322.184,00
ΣΥΝΟΛΟ	34.958,00	282.739,00	4.487,00	322.184,00

Στον Πίνακα που ακολουθεί παρουσιάζεται συνοπτικά ο τρόπος χρηματοδότησης των ιδιότητων ακινήτων καθώς και των ακινήτων που έχουν αναβαθμιστεί / ανακατασκευαστεί:

Πίνακας 3.6-5: Τρόπος Χρηματοδότησης Εγκαταστάσεων Ιδρύματος

Τρόπος Χρηματοδότησης	Σύνολο (m ²)	Πλήθος (αριθμός κτιρίων)
Χορηγία / Δωρεά	0,00	0,00
ΚΠΣ/ ΕΣΠΑ	75.977,00	4,00
Δημόσιοι Πόροι (ΠΔΕ)	160.530,00	8,00
Ίδιοι Πόροι	85.677,00	7,00
ΣΥΝΟΛΟ	322.184,00	19,00

Σύμφωνα με τις απαντήσεις που δόθηκαν από το Ίδρυμα, **δεν υφίστανται** λοιπές **αδόμητες, εκτάσεις**.

Η κατανομή της δομημένης επιφάνειας των εγκαταστάσεων του Ιδρύματος σε επιμέρους **χώρους ανάλογα με τη χρήση τους**, με βάση τις γενικές κατηγορίες του Ερωτηματολογίου, παρουσιάζεται στον πίνακα που ακολουθεί:

Πίνακας 3.6-6: Κατανομή Εγκαταστάσεων ανά Σχολή και ανά Χρήση

Σχολή	Αίθουσες Διδασκαλίας (m ²)	Αίθουσες Εργαστηρίων (m ²)	Χώροι Βιβλιοθηκών (m ²)	Γραφεία Καθηγητών (m ²)	Χώροι Διοίκησης (m ²)	Λοιπές Εγκαταστάσεις (m ²)	ΣΥΝΟΛΟ
Πολιτικών Μηχανικών	5.612,00	8.160,00	0,00	0,00	0,00	0,00	13.772,00
Μηχανολόγων Μηχανικών	1.468,00	14.253,00	0,00	0,00	0,00	0,00	15.721,00
Ηλ. Μηχανικών και Μηχ. Υπολογιστών	2.276,00	10.688,00	0,00	0,00	0,00	0,00	12.964,00

Σχολή	Αίθουσες Διδασκαλίας (m ²)	Αίθουσες Εργαστηρίων (m ²)	Χώροι Βιβλιοθηκών (m ²)	Γραφεία Καθηγητών (m ²)	Χώροι Διοίκησης (m ²)	Λοιπές Εγκαταστάσεις (m ²)	ΣΥΝΟΛΟ
Αγρονόμων και Τοπογράφων Μηχανικών	2.024,00	3.116,00	0,00	0,00	0,00	0,00	5.140,00
Ναυπηγών Μηχανολόγων Μηχανικών	1.079,00	5.199,00	0,00	0,00	0,00	0,00	6.278,00
Αρχιτεκτόνων Μηχανικών	6.879,00	3.086,00	0,00	0,00	0,00	0,00	9.965,00
Χημικών Μηχανικών	1.785,00	9.830,00	0,00	0,00	0,00	0,00	11.615,00
Μηχανικών Μεταλλείων Μεταλλουργών	588,00	3.383,00	0,00	0,00	0,00	0,00	3.971,00
Εφ. Μαθηματικών και Φυσικών Επιστημών	3.407,00	5.543,00	0,00	0,00	0,00	0,00	8.950,00
Κοινής Χρήσης Εγκαταστάσεις Ιδρύματος	0,00	0,00	10.929,00	20.764,00	12.591,00	157.417,00	201.701,00
ΣΥΝΟΛΟ	25.118,00	63.258,00	10.929,00	20.764,00	12.591,00	157.417,00	290.077,00

3.6.1.3 Αίθουσες Διδασκαλίας – Χώροι Εργαστηρίων

Επιπλέον πληροφορίες για τις Αίθουσες Διδασκαλίας του Ιδρύματος παρουσιάζονται στον πίνακα που ακολουθεί:

Πίνακας 3.6-7: Αίθουσες Διδασκαλίας Ιδρύματος

Σχολή	Πλήθος	Επιφάνεια (m ²)	Αριθμός Θέσεων	Ώρες Λειτουργίας / εβδομάδα
Πολιτικών Μηχανικών	31	5.612,00	2.970	632
Μηχανολόγων Μηχανικών	13	1.468,00	1.265	650
Ηλ. Μηχανικών και Μηχ. Υπολογιστών	25	2.276,00	2.395	1.000
Αγρονόμων και Τοπογράφων Μηχανικών	12	2.024,00	1.010	353
Ναυπηγών Μηχανολόγων Μηχανικών	14	1.079,00	693	700
Αρχιτεκτόνων Μηχανικών	49	6.879,00	2.429	2.026
Χημικών Μηχανικών	17	1.785,00	1.223	680
Μηχανικών Μεταλλείων Μεταλλουργών	07	588,00	364	280
Εφ. Μαθηματικών και Φυσικών Επιστημών	27	3.407,00	3.142	1.080
ΣΥΝΟΛΟ	195	25.118,00	15.491	7.401

Επιπλέον πληροφορίες για τους Χώρους Εργαστηρίων του Ιδρύματος παρουσιάζονται στον πίνακα που ακολουθεί:

Πίνακας 3.6-8: Χώροι Εργαστηρίων Ιδρύματος

Σχολή	Πλήθος	Επιφάνεια (m ²)	Αριθμός Θέσεων	Ώρες Λειτουργίας / εβδομάδα
Πολιτικών Μηχανικών	13	8.160,00	75	570
Μηχανολόγων Μηχανικών	26	14.253,00	105	1.080
Ηλ. Μηχανικών και Μηχ. Υπολογιστών	182	10.688,00	110	10.720
Αγρονόμων και Τοπογράφων Μηχανικών	16	3.116,00	00	750
Ναυπηγών Μηχανολόγων Μηχανικών	08	5.199,00	58	283
Αρχιτεκτόνων Μηχανικών	24	3.086,00	500	969
Χημικών Μηχανικών	56	9.830,00	00	2.240
Μηχανικών Μεταλλείων Μεταλλουργών	59	3.383,00	388	3.540
Εφ. Μαθηματικών και Φυσικών Επιστημών	94	5.543,00	00	4.700
ΣΥΝΟΛΟ	478	63.258,00	1.236	24.852

3.6.1.4 Χώροι Βιβλιοθηκών – Γραφεία Καθηγητών – Χώροι Διοίκησης

Με βάση τις απαντήσεις του Ερωτηματολογίου οι χώροι Βιβλιοθηκών, οι χώροι Διοίκησης και οι χώροι Γραφείων Καθηγητών του Ιδρύματος παρουσιάζονται στους πίνακες που ακολουθούν:

Πίνακας 3.6-9: Χώροι Βιβλιοθηκών Ιδρύματος

A/A	Ονομασία Βιβλιοθήκης	Εγκατάσταση	Επιφάνεια (τ.μ.)
01	ΚΕΝΤΡΙΚΗ ΒΙΒΛΙΟΘΗΚΗ ΕΜΠ	ΠΟΛΥΤΕΧΝΕΙΟΥΠΟΛΗ ΖΩΓΡΑΦΟΥ - ΚΤΙΡΙΑ ΔΙΟΙΚΗΣΗΣ	8.676,00
02	Βιβλιοθήκη Σχολής 0.9 Α	Κτίριο Σχολής Μ.Μ.Μ. στην Πολυτεχνειούπολη Ζωγράφου	97,00
03	Αναγνωστήριο Τομέα Γεωλογικών Επιστημών 1.24	Κτίριο Σχολής Μ.Μ.Μ. στην Πολυτεχνειούπολη Ζωγράφου	43,00
04	Βιβλ. Τομέα Μηχανικής	ΠΟΛΥΤΕΧΝΕΙΟΥΠΟΛΗ ΖΩΓΡΑΦΟΥ-ΣΕΜΦΕ	71,00
05	Βιβλ. Εργαστ. Τεχν. Υλικών	ΠΟΛΥΤΕΧΝΕΙΟΥΠΟΛΗ ΖΩΓΡΑΦΟΥ-ΣΕΜΦΕ	39,00
06	Βιβλιοθήκη υπογείου	ΠΟΛΥΤΕΧΝΕΙΟΥΠΟΛΗ ΖΩΓΡΑΦΟΥ-Νέο κτίριο Σχολής ΗΜΜΥ	235,00
07	Αναγνωστήριο (Β.09)	ΠΟΛΥΤΕΧΝΕΙΟΥΠΟΛΗ ΖΩΓΡΑΦΟΥ-Νέο κτίριο Σχολής ΗΜΜΥ	218,00
08	ΒΙΒΛΙΟΘΗΚΗ ΔΟΞΙΑΔΗ	ΙΣΤΟΡΙΚΟ ΣΥΓΚΡΟΤΗΜΑ ΠΑΤΗΣΙΩΝ	610,00
09	ΒΙΒΛΙΟΘΗΚΗ ΑΒΕΡΩΦ	ΙΣΤΟΡΙΚΟ ΣΥΓΚΡΟΤΗΜΑ ΠΑΤΗΣΙΩΝ	230,00
10	Βιβλιοθήκη Φωτογραμμετρίας	ΠΟΛΥΤΕΧΝΕΙΟΥΠΟΛΗ ΖΩΓΡΑΦΟΥ-ΑΤΜ. ΚΤΗΡΙΟ ΛΑΜΠΑΔΑΡΙΟ	35,00
11	Βιβλιοθήκη Ανώτερης Γεωδαισίας	ΠΟΛΥΤΕΧΝΕΙΟΥΠΟΛΗ ΖΩΓΡΑΦΟΥ-ΑΤΜ. ΚΤΗΡΙΟ ΛΑΜΠΑΔΑΡΙΟ	15,00
12	Βιβλιοθήκη Γενικής Γεωδαισίας	ΠΟΛΥΤΕΧΝΕΙΟΥΠΟΛΗ ΖΩΓΡΑΦΟΥ-ΑΤΜ. ΚΤΗΡΙΟ ΛΑΜΠΑΔΑΡΙΟ	52,00
13	Βιβλιοθήκη ΣΑΤΜ	ΠΟΛΥΤΕΧΝΕΙΟΥΠΟΛΗ ΖΩΓΡΑΦΟΥ-	210,00

Μελέτη για την Αποτύπωση κτιριακών υποδομών της τριτοβάθμιας εκπαίδευσης σε όλη την Ελλάδα και αποτίμηση του βαθμού αξιοποίησης τους

A/A	Ονομασία Βιβλιοθήκης	Εγκατάσταση	Επιφάνεια (τ.μ.)
		ΑΤΜ. ΚΤΗΡΙΟ ΒΕΗ	
14	Βιβλιοθήκη Χαρτογραφίας	ΠΟΛΥΤΕΧΝΕΙΟΥΠΟΛΗ ΖΩΓΡΑΦΟΥ-ΑΤΜ. ΚΤΗΡΙΟ ΑΛΦΑ	29,00
15	Βιβλιοθήκη ΣΑΤΜ	ΑΤΜ. ΚΕΝΤΡΟ ΠΑΡΑΤΗΡΗΣΗΣ ΔΟΥΡΥΦΟΡΩΝ	49,00
16	ΚΤΗΡΙΟ ΑΝΤΙΣΕΙΣΜΙΚΗΣ ΤΕΧΝΟΛΟΓΙΑΣ	ΠΟΛΥΤΕΧΝΕΙΟΥΠΟΛΗ ΖΩΓΡΑΦΟΥ-ΣΧΟΛΗ ΠΟΛΙΤΙΚΩΝ ΜΗΧΑΝΙΚΩΝ	50,00
17	ΚΤΗΡΙΟ ΣΤΑΤΙΚΗΣ 12Μ	ΠΟΛΥΤΕΧΝΕΙΟΥΠΟΛΗ ΖΩΓΡΑΦΟΥ-ΣΧΟΛΗ ΠΟΛΙΤΙΚΩΝ ΜΗΧΑΝΙΚΩΝ	30,00
18	ΚΤΗΡΙΟ ΓΕΩΤΕΧΝΙΚΗΣ 12Λ	ΠΟΛΥΤΕΧΝΕΙΟΥΠΟΛΗ ΖΩΓΡΑΦΟΥ-ΣΧΟΛΗ ΠΟΛΙΤΙΚΩΝ ΜΗΧΑΝΙΚΩΝ	70,00
19	ΝΕΑ ΠΤΕΡΥΓΑ Α	ΠΟΛΥΤΕΧΝΕΙΟΥΠΟΛΗ ΖΩΓΡΑΦΟΥ-ΣΧΟΛΗ ΠΟΛΙΤΙΚΩΝ ΜΗΧΑΝΙΚΩΝ	80,00
20	ΚΤΗΡΙΟ ΥΔΡΑΥΛΙΚΗΣ	ΠΟΛΥΤΕΧΝΕΙΟΥΠΟΛΗ ΖΩΓΡΑΦΟΥ-ΣΧΟΛΗ ΠΟΛΙΤΙΚΩΝ ΜΗΧΑΝΙΚΩΝ	30,00
21	ΕΡΓΑΣΤΗΡΙΟ ΟΔΟΠΟΪΑΣ	ΠΟΛΥΤΕΧΝΕΙΟΥΠΟΛΗ ΖΩΓΡΑΦΟΥ-ΣΧΟΛΗ ΠΟΛΙΤΙΚΩΝ ΜΗΧΑΝΙΚΩΝ	60,00
ΣΥΝΟΛΟ			10.929,00

Πίνακας 3.6-10: Γραφεία Καθηγητών Ιδρύματος

A/A	Εγκατάσταση	Επιφάνεια (τ.μ.)
1	ΠΟΛΥΤΕΧΝΕΙΟΥΠΟΛΗ ΖΩΓΡΑΦΟΥ - ΚΤΙΡΙΑ ΜΗΧΑΝΟΛΟΓΩΝ-ΝΑΥΠΗΓΩΝ	3.750,00
2	ΠΟΛΥΤΕΧΝΕΙΟΥΠΟΛΗ ΖΩΓΡΑΦΟΥ-ΚΤΙΡΙΑ ΧΗΜΙΚΩΝ ΜΗΧΑΝΙΚΩΝ	1.971,00
3	ΠΟΛΥΤΕΧΝΕΙΟΥΠΟΛΗ ΖΩΓΡΑΦΟΥ-Κτίριο Σχολής Μ.Μ.Μ.	1.182,00
4	ΠΟΛΥΤΕΧΝΕΙΟΥΠΟΛΗ ΖΩΓΡΑΦΟΥ-ΣΕΜΦΕ	3.736,00
5	ΠΟΛΥΤΕΧΝΕΙΟΥΠΟΛΗ ΖΩΓΡΑΦΟΥ-Νέο κτίριο Σχολής ΗΜΜΥ	565,00
6	ΠΟΛΥΤΕΧΝΕΙΟΥΠΟΛΗ ΖΩΓΡΑΦΟΥ-Παλαιό κτίριο Σχολής Η.Μ.Μ.Υ.	1.684,00
7	ΠΟΛΥΤΕΧΝΕΙΟΥΠΟΛΗ ΖΩΓΡΑΦΟΥ-ΗΜΜΥ. Κτίριο Κέντρου Ηλεκτρονικού Υπολογιστή	75,00
8	ΙΣΤΟΡΙΚΟ ΣΥΓΚΡΟΤΗΜΑ ΠΑΤΗΣΙΩΝ	3.231,00
9	ΠΟΛΥΤΕΧΝΕΙΟΥΠΟΛΗ ΖΩΓΡΑΦΟΥ-ΑΤΜ. ΚΤΗΡΙΟ ΛΑΜΠΑΔΑΡΙΟ	856,00
10	ΠΟΛΥΤΕΧΝΕΙΟΥΠΟΛΗ ΖΩΓΡΑΦΟΥ-ΑΤΜ. ΚΤΗΡΙΟ ΒΕΗ	231,00
11	ΠΟΛΥΤΕΧΝΕΙΟΥΠΟΛΗ ΖΩΓΡΑΦΟΥ-ΑΤΜ. ΚΤΗΡΙΟ ΑΛΦΑ	145,00
12	ΑΤΜ. ΚΕΝΤΡΟ ΠΑΡΑΤΗΡΗΣΗΣ ΔΟΥΡΥΦΟΡΩΝ	64,00
13	ΠΟΛΥΤΕΧΝΕΙΟΥΠΟΛΗ ΖΩΓΡΑΦΟΥ-ΣΧΟΛΗ ΠΟΛΙΤΙΚΩΝ ΜΗΧΑΝΙΚΩΝ	3.274,00
ΣΥΝΟΛΟ		20.764,00

Πίνακας 3.6-11: Χώροι Διοίκησης Ιδρύματος

A/A	Εγκατάσταση	Επιφάνεια (τ.μ.)	Παρατηρήσεις
1	ΠΟΛΥΤΕΧΝΕΙΟΥΠΟΛΗ ΖΩΓΡΑΦΟΥ - ΚΤΙΡΙΑ ΔΙΟΙΚΗΣΗΣ	5.100,00	
2	ΠΟΛΥΤΕΧΝΕΙΟΥΠΟΛΗ ΖΩΓΡΑΦΟΥ - ΚΤΙΡΙΑ ΜΗΧΑΝΟΛΟΓΩΝ-ΝΑΥΠΗΓΩΝ	949,00	
3	ΠΟΛΥΤΕΧΝΕΙΟΥΠΟΛΗ ΖΩΓΡΑΦΟΥ-ΚΤΙΡΙΑ ΧΗΜΙΚΩΝ ΜΗΧΑΝΙΚΩΝ	650,00	
4	ΠΟΛΥΤΕΧΝΕΙΟΥΠΟΛΗ ΖΩΓΡΑΦΟΥ-Κτίριο Σχολής Μ.Μ.Μ.	261,00	
5	ΠΟΛΥΤΕΧΝΕΙΟΥΠΟΛΗ ΖΩΓΡΑΦΟΥ-ΣΕΜΦΕ	1.106,00	
6	ΠΟΛΥΤΕΧΝΕΙΟΥΠΟΛΗ ΖΩΓΡΑΦΟΥ-ΣΕΜΦΕ	131,00	Γραμματεία Προπτυχιακών

A/A	Εγκατάσταση	Επιφάνεια (τ.μ.)	Παρατηρήσεις
			Σπουδών - Σε νέο κτίριο, δεν έχει δοθεί σε χρήση
7	ΠΟΛΥΤΕΧΝΕΙΟΥΠΟΛΗ ΖΩΓΡΑΦΟΥ-ΣΕΜΦΕ	176,00	Γραμματεία Μεταπτυχιακών Σπουδών - Σε νέο κτίριο, δεν έχει δοθεί σε χρήση
8	ΠΟΛΥΤΕΧΝΕΙΟΥΠΟΛΗ ΖΩΓΡΑΦΟΥ-Νέο κτίριο Σχολής ΗΜΜΥ	135,00	Αίθουσα Συνεδριάσεων Σχολής (Β.0.10)
9	ΠΟΛΥΤΕΧΝΕΙΟΥΠΟΛΗ ΖΩΓΡΑΦΟΥ-Νέο κτίριο Σχολής ΗΜΜΥ	20,00	Θυρωρείο - Control Room (Α.0.17)
10	ΠΟΛΥΤΕΧΝΕΙΟΥΠΟΛΗ ΖΩΓΡΑΦΟΥ-Νέο κτίριο Σχολής ΗΜΜΥ	40,00	Αίθουσα Σεμιναρίων (Β.1.14)
11	ΠΟΛΥΤΕΧΝΕΙΟΥΠΟΛΗ ΖΩΓΡΑΦΟΥ-Νέο κτίριο Σχολής ΗΜΜΥ	160,00	Γραμματεία Προπτυχιακών Σπουδών (Γ.1.1)
12	ΠΟΛΥΤΕΧΝΕΙΟΥΠΟΛΗ ΖΩΓΡΑΦΟΥ-Νέο κτίριο Σχολής ΗΜΜΥ	62,00	Γραμματεία Μεταπτυχιακών Σπουδών ΣΗΜΜΥ (Γ.1.2)
13	ΠΟΛΥΤΕΧΝΕΙΟΥΠΟΛΗ ΖΩΓΡΑΦΟΥ-Νέο κτίριο Σχολής ΗΜΜΥ	23,00	Δ.Π.Μ.Σ. "Τεχνοοικονομικού Συστήματος" (Γ.1.3)
14	ΠΟΛΥΤΕΧΝΕΙΟΥΠΟΛΗ ΖΩΓΡΑΦΟΥ-Νέο κτίριο Σχολής ΗΜΜΥ	20,00	Αρχειο Τομέα (Β.2.17)
15	ΠΟΛΥΤΕΧΝΕΙΟΥΠΟΛΗ ΖΩΓΡΑΦΟΥ-Νέο κτίριο Σχολής ΗΜΜΥ	37,00	Αίθουσα Συσκέψεων (Β.2.21)
16	ΠΟΛΥΤΕΧΝΕΙΟΥΠΟΛΗ ΖΩΓΡΑΦΟΥ-Νέο κτίριο Σχολής ΗΜΜΥ	130,00	Γραφείο Προέδρου & Γραμματεία Προέδρου & Γραφείο Οικονομικών (Γ.2.1)
17	ΠΟΛΥΤΕΧΝΕΙΟΥΠΟΛΗ ΖΩΓΡΑΦΟΥ-Νέο κτίριο Σχολής ΗΜΜΥ	58,00	Αίθουσα Συνεδριάσεων (Γ.2.2)
18	ΠΟΛΥΤΕΧΝΕΙΟΥΠΟΛΗ ΖΩΓΡΑΦΟΥ-Νέο κτίριο Σχολής ΗΜΜΥ	29,00	Δ.Π.Μ.Σ. Παραγωγή & Διαχείριση Ενέργειας (Γ.2.3)
19	ΠΟΛΥΤΕΧΝΕΙΟΥΠΟΛΗ ΖΩΓΡΑΦΟΥ-Νέο κτίριο Σχολής ΗΜΜΥ	24,00	Πολυδύναμη Μονάδα Σχολής ΗΜΜΥ (Γ.2.4)
20	ΠΟΛΥΤΕΧΝΕΙΟΥΠΟΛΗ ΖΩΓΡΑΦΟΥ-Νέο κτίριο Σχολής ΗΜΜΥ	20,00	Αίθουσα Συσκέψεων (Β.3.13)
21	ΠΟΛΥΤΕΧΝΕΙΟΥΠΟΛΗ ΖΩΓΡΑΦΟΥ-Νέο κτίριο Σχολής ΗΜΜΥ	20,00	Αίθουσα Συσκέψεων (Β.3.14)
22	ΠΟΛΥΤΕΧΝΕΙΟΥΠΟΛΗ ΖΩΓΡΑΦΟΥ-Νέο κτίριο Σχολής ΗΜΜΥ	37,00	Αίθουσα Συσκέψεων (Β.3.21)
23	ΠΟΛΥΤΕΧΝΕΙΟΥΠΟΛΗ ΖΩΓΡΑΦΟΥ-Νέο κτίριο Σχολής ΗΜΜΥ	56,00	Αρχειο Προπτυχιακών (Γ.0.4)
24	ΠΟΛΥΤΕΧΝΕΙΟΥΠΟΛΗ ΖΩΓΡΑΦΟΥ-Νέο κτίριο Σχολής ΗΜΜΥ	28,00	Αρχειο Μεταπτυχιακών (Γ.0.5)
25	ΠΟΛΥΤΕΧΝΕΙΟΥΠΟΛΗ ΖΩΓΡΑΦΟΥ-Παλαιό κτίριο Σχολής Η.Μ.Μ.Υ.	299,00	
26	ΠΟΛΥΤΕΧΝΕΙΟΥΠΟΛΗ ΖΩΓΡΑΦΟΥ-ΗΜΜΥ. Πρώην κτίριο ΕΛΕ	25,00	Γραφείο Διευθυντή ΕΠΙΣΕΥ, χώρος 7
27	ΠΟΛΥΤΕΧΝΕΙΟΥΠΟΛΗ ΖΩΓΡΑΦΟΥ-ΗΜΜΥ. Πρώην κτίριο ΕΛΕ	29,00	Γραφείο συσκέψεων, χώρος 6
28	ΠΟΛΥΤΕΧΝΕΙΟΥΠΟΛΗ ΖΩΓΡΑΦΟΥ-ΗΜΜΥ. Πρώην κτίριο ΕΛΕ	152,00	Γραφεία προσωπικού ΕΠΙΣΕΥ, χώροι 12-14-15-16-17

A/A	Εγκατάσταση	Επιφάνεια (τ.μ.)	Παρατηρήσεις
29	ΠΟΛΥΤΕΧΝΕΙΟΥΠΟΛΗ ΖΩΓΡΑΦΟΥ-ΗΜΜΥ. Κτίριο Κέντρου Ηλεκτρονικού Υπολογιστή	267,00	
30	ΙΣΤΟΡΙΚΟ ΣΥΓΚΡΟΤΗΜΑ ΠΑΤΗΣΙΩΝ	285,00	ΓΡΑΜΜΑΤΕΙΑ ΣΧΟΛΗΣ ΑΡΧΙΤΕΚΤΟΝΩΝ και χώροι Πολυδύναμης Μονάδας
31	ΠΟΛΥΤΕΧΝΕΙΟΥΠΟΛΗ ΖΩΓΡΑΦΟΥ-ΑΤΜ. ΚΤΗΡΙΟ ΛΑΜΠΑΔΑΡΙΟ	760,00	
32	ΠΟΛΥΤΕΧΝΕΙΟΥΠΟΛΗ ΖΩΓΡΑΦΟΥ-ΑΤΜ. ΚΤΗΡΙΟ ΒΕΗ	310,00	
33	ΠΟΛΥΤΕΧΝΕΙΟΥΠΟΛΗ ΖΩΓΡΑΦΟΥ-ΑΤΜ. ΚΤΗΡΙΟ ΑΛΦΑ	88,00	
34	ΑΤΜ. ΚΕΝΤΡΟ ΠΑΡΑΤΗΡΗΣΗΣ ΔΟΡΥΦΟΡΩΝ	24,00	
35	ΠΟΛΥΤΕΧΝΕΙΟΥΠΟΛΗ ΖΩΓΡΑΦΟΥ-ΣΧΟΛΗ ΠΟΛΙΤΙΚΩΝ ΜΗΧΑΝΙΚΩΝ	1.080,00	
ΣΥΝΟΛΟ		12.591,00	

3.6.1.5 Λοιπές Εγκαταστάσεις.

Οι Λοιπές Εγκαταστάσεις που παρουσιάζονται αναλυτικά στο ερωτηματολόγιο έχουν ομαδοποιηθεί και παρουσιάζονται συνοπτικά με βάση τις ακόλουθες κατηγορίες:

- Χώροι Διαμονής και Εστίασης (Φοιτητικές Εστίες, Εστιατόρια, κ.λ.π)
- Χώροι Πρόνοιας (π.χ. Ιατρεία)
- Χώροι Αθλητικών, Πολιτιστικών και άλλων δραστηριοτήτων (π.χ Λέσχες, Αθλητικές Εγκαταστάσεις κ.τ.λ)
- Χώροι Αναψυχής
- Βοηθητικοί Χώροι (Αποθήκες, Η/Μ Βοηθητικοί Χώροι, Χώροι Στάθμευσης, Αρχείο Ιδρύματος).

Πίνακας 3.6-12: Λοιπές Εγκαταστάσεις Ιδρύματος

Σχολή	Χώροι Διαμονής - Εστίασης (m ²)	Χώροι Πρόνοιας (m ²)	Χώροι Αθλητικών- Πολιτιστικών & άλλων δραστηριοτήτων (m ²)	Χώροι Αναψυχής (m ²)	Βοηθητικοί Χώροι (m ²)	ΣΥΝΟΛΟ (m ²)
Όλες οι Σχολές / Τμήματα	50.520,00	89,00	7.734,00	816,00	98.258,00	157.417,00
ΣΥΝΟΛΟ	50.520,00	89,00	7.734,00	816,00	98.258,00	157.417,00

3.6.1.6 Επενδυτικά Σχέδια

Στα Επενδυτικά σχέδια του Ιδρύματος περιλαμβάνεται η κατασκευή «ΠΑΙΔΙΚΟΥ ΣΤΑΘΜΟΥ» στην περιοχή του Ζωγράφου. [Επιφάνεια κτιρίου: 696,00m². Πηγή Χρηματοδότησης: Δημόσιοι Πόροι (ΠΔΕ)].

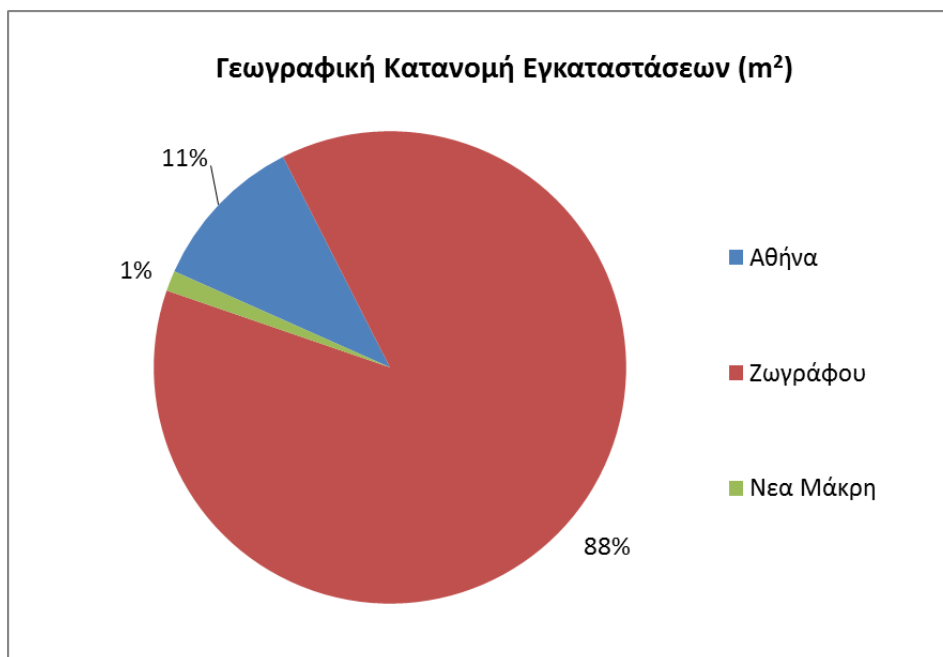
3.6.2 Συμπεράσματα

Στο κεφάλαιο αυτό παρουσιάζονται συνοπτικά τα συμπεράσματα που προέκυψαν από την επεξεργασία των συγκεντρωθέντων πληροφοριακών στοιχείων (τόσο μέσω του συμπληρωμένου ερωτηματολογίου, όσο και από τις λοιπές πηγές):

3.6.2.1 Ιδιοκτησιακό καθεστώς / Γεωγραφική κατανομή των Κτιριακών Εγκαταστάσεων

Όλες οι κτιριακές εγκαταστάσεις του Ιδρύματος είναι **ιδιόκτητες**.

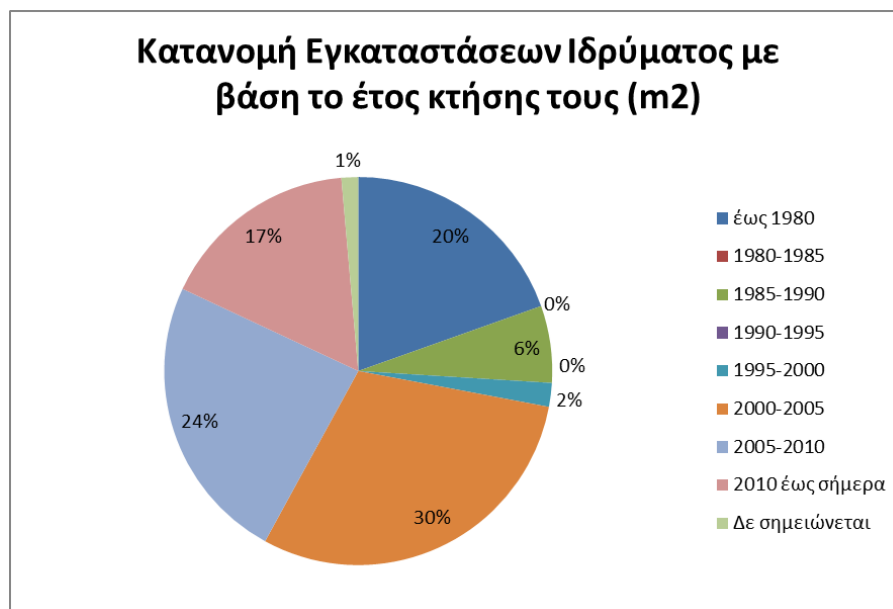
Ως προς τη γεωγραφική κατανομή των Κτιριακών Εγκαταστάσεων, το Ίδρυμα είναι **γεωγραφικά κατανεμημένο σε 3 περιοχές του Νομού Αττικής**, όπως καταδεικνύεται και στο κατώτερο διάγραμμα, με τον κύριο όγκο των εγκαταστάσεων του Ιδρύματος να βρίσκονται στην περιοχή του Ζωγράφου (88%), ακολουθούμενη από τη περιοχή της Αθήνας (Μόνο η Αρχιτεκτονική) (11%), και τέλος στη Νέα Μάκρη (1%), όπου βρίσκεται το Κέντρο Παρατηρήσεων Δορυφόρων.



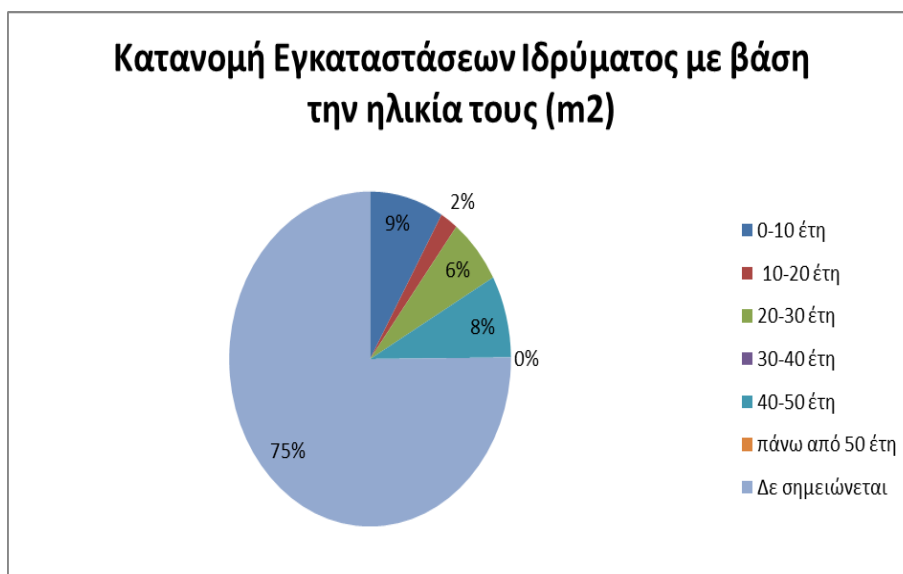
Γράφημα 3.6-1: Γεωγραφική Κατανομή Εγκαταστάσεων

3.6.2.2 Χρόνος Κτήσης / Ηλικία /Ανακατασκευή Εγκαταστάσεων

Με βάση τα στοιχεία του Κεφαλαίου 3.1.1.2 η κατανομή των εγκαταστάσεων του Ιδρύματος με βάση το έτος κτήσης τους και την ηλικία τους παρουσιάζεται στα ακόλουθα γραφήματα:



Γράφημα 3.6-2: Κατανομή εγκαταστάσεων με βάση το έτος κτήσης τους

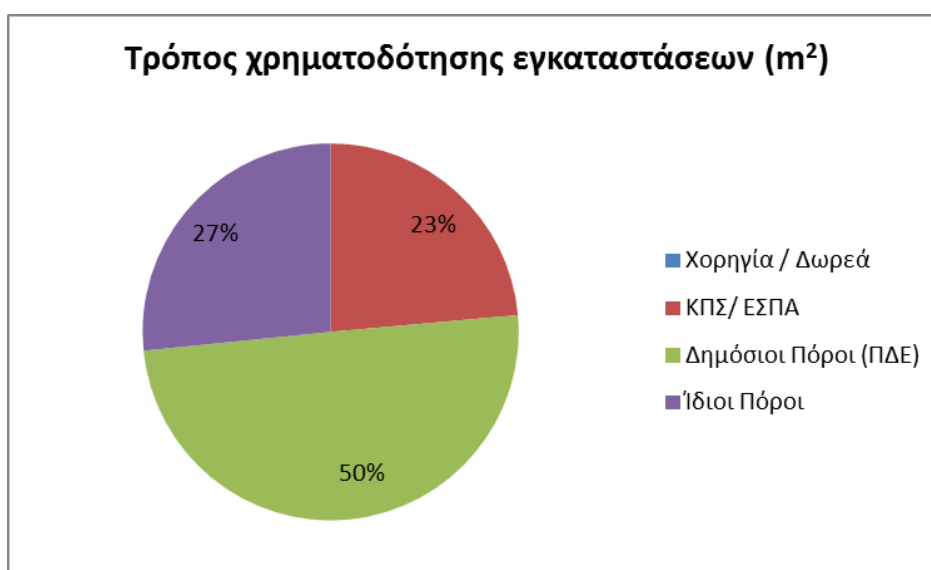


Γράφημα 3.6-3: Κατανομή εγκαταστάσεων με βάση την ηλικία τους

Δε σημειώνεται έτος ανακατασκευής/ αναβάθμισης για καμία από τις εγκαταστάσεις του Ιδρύματος.

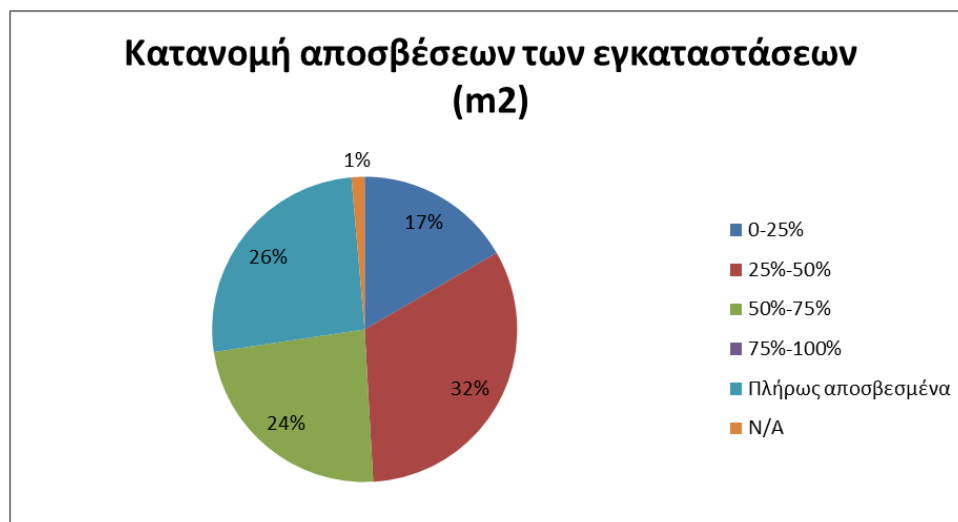
3.6.2.3 Τρόπος Χρηματοδότησης / Αποσβέσεις Εγκαταστάσεων

Στο Γράφημα που ακολουθεί παρουσιάζεται ο **τρόπος χρηματοδότησης** των ιδιόκτητων ακινήτων καθώς και των ακινήτων που έχουν αναβαθμιστεί / ανακατασκευαστεί, με βάση τα στοιχεία του Κεφαλαίου 3.1.1.2:



Γράφημα 3.6-4: Τρόπος χρηματοδότησης εγκαταστάσεων

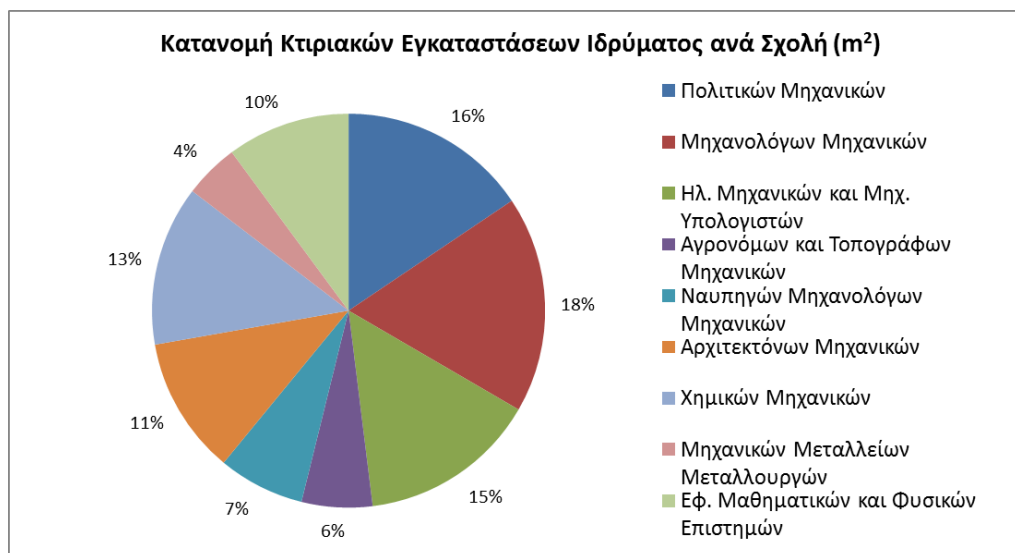
Στο Γράφημα που ακολουθεί παρουσιάζεται η **κατανομή των αποσβέσεων** των εγκαταστάσεων για τα ιδιόκτητα ακίνητα καθώς και τα ακίνητα που έχουν αναβαθμιστεί / ανακατασκευαστεί, με βάση τα στοιχεία του Κεφαλαίου 3.1.1.2:



Γράφημα 3.6-5: Κατανομή αποσβέσεων των εγκαταστάσεων

3.6.2.4 Κατανομή των Κτιριακών Εγκαταστάσεων ανά Σχολή

Η κατανομή των κτιριακών Εγκαταστάσεων ανά Σχολή παρουσιάζεται στο γράφημα που ακολουθεί:

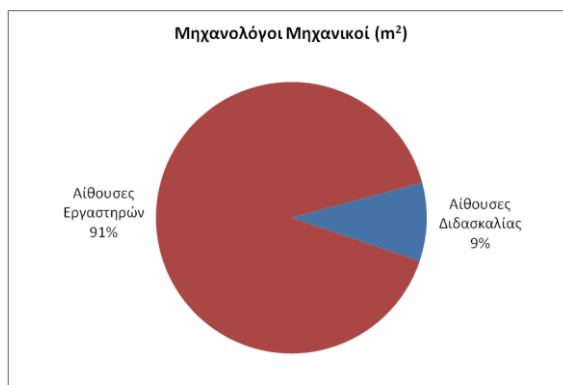


Γράφημα 3.6-6: Κατανομή Κτιριακών Εγκαταστάσεων Ιδρύματος ανά Σχολή

Όπως προκύπτει από το παραπάνω διάγραμμα οι Σχολές Μηχανολόγων, Πολιτικών Μηχανικών, Ηλ. Μηχανικών και Η/Υ κατέχουν ίδιο ποσοστό των κτιριακών εκτάσεων του Ιδρύματος.

Στα διαγράμματα που ακολουθούν παρουσιάζεται για κάθε Σχολή η κατανομή των κτιριακών υποδομών ανάλογα με τη χρήση των χώρων.





Γράφημα 3.6-7: Κατανομή Εγκαταστάσεων ανά χρήση και Σχολή

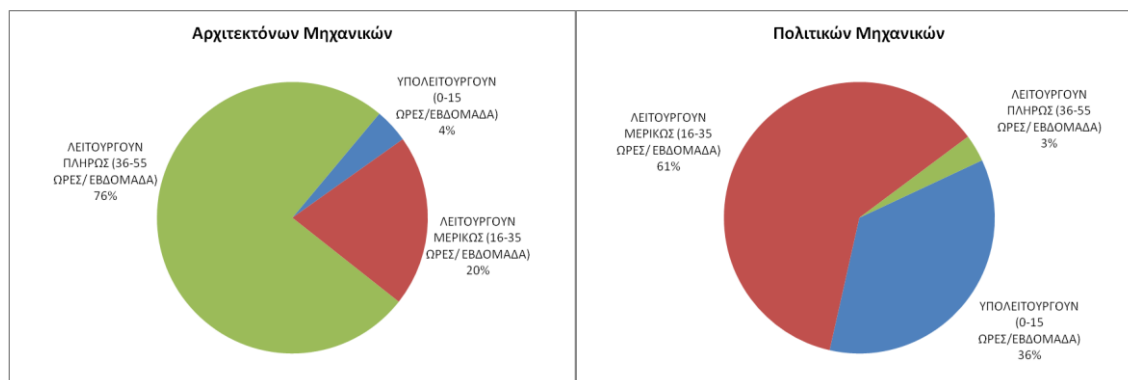
Όπως προκύπτει από τα ανωτέρω διαγράμματα, μόνο στη Σχολή «Αρχιτεκτων Μηχανικών», οι αίθουσες διδασκαλίας αποτελούν το μεγαλύτερο μέρος των κτιριακών τους Υποδομών (69%) σε σχέση με αυτό των χώρων εργαστηρίων. Όλες οι υπόλοιπες σχολές και ιδιαίτερα στις Σχολές «Μηχανολόγων Μηχανικών», «Χημικών Μηχανικών», «Ναυπηγών Μηχανικών», «Ηλ. Μηχανικών και Μηχανικών Υπολογιστών» και «Μηχανικών Μεταλλείων Μεταλλουργών» τα εργαστήρια αποτελούν το μεγαλύτερο μέρος των Κτιριακών Υποδομών τους (σε ποσοστό κοντά στο 85%), ενώ μοιρασμένα είναι τα ποσοστά στις Σχολές «Πολιτικών Μηχανικών», «Αγρονόμων και Τοπογράφων Μηχανικών» και «Εφ. Μαθηματικών και Φυσικών Επιστημών».

3.6.2.5 Αξιοποίηση Αιθουσών Διδασκαλίας

Στα διαγράμματα που ακολουθούν παρουσιάζεται για κάθε Σχολή του Ιδρύματος και για το σύνολο του Ιδρύματος ο βαθμός αξιοποίησης των Αιθουσών Διδασκαλίας της Σχολής / Ιδρύματος με βάση τις απαντήσεις που δόθηκαν στο Ερωτηματολόγιο και τη μεθοδολογία που παρουσιάστηκε στο Κεφάλαιο 2. Διακρίνονται 3 διαβαθμίσεις αξιοποίησης, ως ακολούθως :

- ✓ Πλήρης Λειτουργία (Αίθουσες που λειτουργούν από 36-55 Ώρες εβδομαδιαίως)
- ✓ Μερική Λειτουργία (Αίθουσες που λειτουργούν από 16-35 Ώρες εβδομαδιαίως)
- ✓ Υπολειτουργία (Αίθουσες που λειτουργούν μέχρι και 15 Ώρες εβδομαδιαίως)

Τα διαγράμματα που ακολουθούν έχουν γίνει με βάση το πλήθος των αιθουσών.





Γράφημα 3.6-8: Αξιοποίηση Αιθουσών Διδασκαλίας ανά Σχολή και για το σύνολο του Ιδρύματος

Όπως διακρίνουμε και από τα ανωτέρω διαγράμματα στις Σχολές «Μηχανολόγων Μηχανικών», «Χημικών Μηχανικών», «Ναυπηγών Μηχανικών», «Ηλ. Μηχανικών και Μηχανικών Υπολογιστών», «Εφ. Μαθηματικών και Φυσικών Επιστημών» και «Μηχανικών Μεταλλείων Μεταλλουργών» όλες οι Αίθουσες Διδασκαλίας λειτουργούν πλήρως (100%), ενώ στη Σχολή «Αρχιτέκτων Μηχανικών», λειτουργεί πλήρως το

76% με τη Σχολή «Αγρονόμων και Τοπογράφων Μηχανικών» να ακολουθεί με ποσοστό 42% ενώ στη Σχολή «Πολιτικών Μηχανικών» το ποσοστό αυτών που λειτουργούν πλήρως είναι αρκετά χαμηλό, μόλις 3%.

Στο σύνολο του Ιδρύματος το ποσοστό των αιθουσών που λειτουργούν πλήρως είναι πολύ υψηλό (75%), ενώ σημαντικό είναι και αυτό αυτών που λειτουργούν μερικώς (18%). Το γεγονός ότι το ΕΜΠ βρίσκεται συγκεντρωμένο σε ένα οικοδομικό συγκρότημα βοηθά προκειμένου οι Σχολές να συνεργάζονται προς την καλύτερη αξιοποίηση των αιθουσών διδασκαλίας ως προς το χρόνο λειτουργίας τους.

3.6.2.6 Επάρκεια Αιθουσών Διδασκαλίας

Με βάση τη μεθοδολογία που παρουσιάστηκε στο Κεφάλαιο 2, υπολογίστηκε ο σχετικός δείκτης επάρκειας αιθουσών διδασκαλίας, όπως παρουσιάζεται στον πίνακα που ακολουθεί.

Πίνακας 3.6-13: Υπολογισμός Δείκτη Επάρκειας Αιθουσών Διδασκαλίας

ΕΘΝΙΚΟ ΜΕΤΣΟΒΙΟ ΠΟΛΥΤΕΧΝΕΙΟ				
ΣΥΝΟΛΙΚΕΣ ΑΠΑΙΤΟΥΜΕΝΕΣ ΦΟΙΤΗΤΟΡΕΣ ΜΕ ΒΑΣΗ ΤΟ ΠΡΟΓΡΑΜΜΑ ΣΠΟΥΔΩΝ ΤΜΗΜΑΤΩΝ				
Τμήμα	Συνολικές ώρες Προγράμματος Σπουδών /εβδομάδα	Αριθμός Ενεργών Φοιτητών/ έτος	Συνολικός Αριθμός Φοιτητωρών Τμήματος (ώρες/εβδομάδα)	Γενικό Σύνολο Φοιτητωρών Σχολής (ώρες/εβδομάδα) (1)
Πολιτικών μηχανικών	128	195	24.863	169.005
Μηχανολόγων μηχανικών	139	165	22.935	
Ηλ. Μηχανικών & μηχ. Υπολογιστών	97	345	33.465	
Αγρονόμων & τοπογράφων μηχανικών	111	135	14.985	
Ναυπηγών μηχανολόγων μηχανικών	137	90	12.330	
Αρχιτέκτων μηχανικών	124	150	18.525	
Χημικών μηχανικών	91	195	17.648	
Μηχανικών μεταλλείων μεταλλουργών	70	105	7.350	
Εφ. Μαθηματικών και φυσικών επιστημών	81	210	16.905	
ΔΥΝΑΜΙΚΟΤΗΤΑ ΑΙΘΟΥΣΩΝ ΜΕ ΒΑΣΗ ΤΙΣ ΑΠΑΝΤΗΣΕΙΣ ΤΟΥ ΕΡΩΤΗΜΑΤΟΛΟΓΙΟΥ				
Τμήμα	Ώρες Λειτουργίας / εβδομάδα	Αριθμός Θέσεων Φοιτητών για όλες τις Αίθουσες	Δυναμικότητα Τμήματος (ώρες/εβδομάδα)	Δυναμικότητα Σχολής (ώρες/εβδομάδα) (2)
Πολιτικών μηχανικών	55	2.970	163.350	842.105
Μηχανολόγων μηχανικών		1.265	69.575	
Ηλ. Μηχανικών & μηχ. Υπολογιστών		2.395	131.725	
Αγρονόμων & τοπογράφων μηχανικών		1.010	55.550	
Ναυπηγών μηχανολόγων μηχανικών		693	38.115	
Αρχιτέκτων μηχανικών		2.249	123.695	
Χημικών μηχανικών		1.223	67.265	
Μηχανικών μεταλλείων μεταλλουργών		364	20.020	
Εφ. Μαθηματικών και φυσικών επιστημών		3.142	172.810	
Δείκτης Επάρκειας Αιθουσών Ιδρύματος [(2)/(1)]	4,98			

Κατά συνέπεια το σύνολο του Ιδρύματος εκτιμάται ότι διαθέτει σημαντική επάρκεια αιθουσών διδασκαλίας.

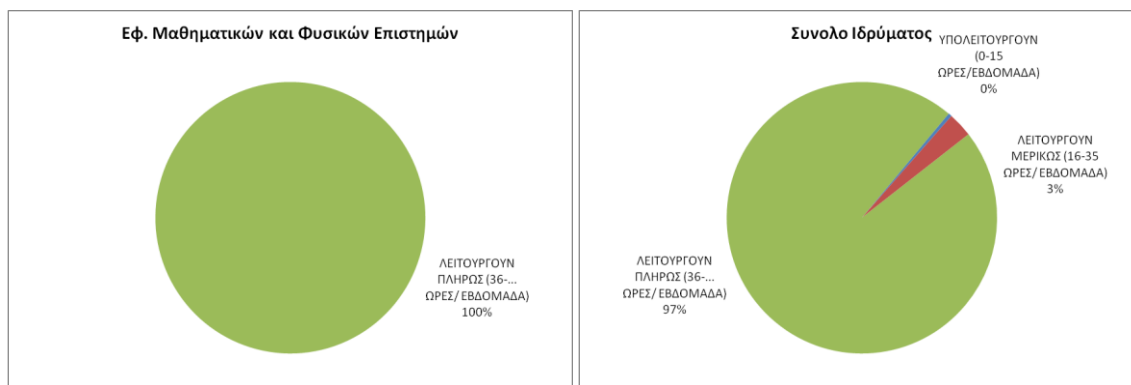
3.6.2.7 Αξιοποίηση Εργαστηριακών Χώρων

Στα διαγράμματα που ακολουθούν παρουσιάζεται για κάθε Σχολή του Ιδρύματος και για το σύνολο του Ιδρύματος ο βαθμός αξιοποίησης των Εργαστηριακών χώρων της Σχολής / Ιδρύματος με βάση τις απαντήσεις που δόθηκαν στο Ερωτηματολόγιο και τη μεθοδολογία που παρουσιάστηκε στο Κεφάλαιο 2. Διακρίνονται 3 διαβαθμίσεις αξιοποίησης, ως ακολούθως :

- ✓ Πλήρης Λειτουργία (Εργαστήρια που λειτουργούν περισσότερο από 36 Ώρες εβδομαδιαίως)
- ✓ Μερική Λειτουργία (Εργαστήρια που λειτουργούν από 16-35 Ώρες εβδομαδιαίως)
- ✓ Υπολειτουργία (Εργαστήρια που λειτουργούν μέχρι και 15 Ώρες εβδομαδιαίως)

Τα διαγράμματα που ακολουθούν έχουν γίνει με βάση το πλήθος των εργαστηρίων.





Γράφημα 3.6-9: Αξιοποίηση Χώρων Εργαστηρίων ανά Σχολή και για το σύνολο του Ιδρύματος

Όπως διακρίνουμε και από τα ανωτέρω διαγράμματα στις Σχολές «Μηχανολόγων Μηχανικών», «Ηλεκτρολόγων Μηχανικών και Μηχανικών Υπολογιστών», «Αγρονόμων και Τοπογράφων Μηχανικών», «Ναυπηγών Μηχανολόγων Μηχανικών», «Χημικών Μηχανικών», «Μηχανικών Μεταλλείων Μεταλλουργών» και «Εφ. Μαθηματικών και Φυσικών Επιστημών» όλοι οι Εργαστηριακοί χώροι λειτουργούν πλήρως (100%). Στη σχολή «Πολιτικών Μηχανικών» οι εργαστηριακοί χώροι λειτουργούν πλήρως σε σημαντικό ποσοστό (85%), ενώ στη σχολή «Αρχιτεκτόνων Μηχανικών» οι περισσότερες αίθουσες εργαστηρίων λειτουργούν μερικώς σε ποσοστό 58%.

Στο σύνολο του Ιδρύματος οι αίθουσες λειτουργούν πλήρως σε πολύ μεγάλο ποσοστό (97%).

3.6.2.8 Επάρκεια Χώρων Εργαστηρίων

Το Ίδρυμα δεν παρείχε πληροφορίες σε ποσοστό 89,96 % των Εργαστηρίων αναφορικά με τη χωρητικότητα σε θέσεις εργασίας των εργαστηρίων. Κατά συνέπεια δεν κατέστη δυνατή η εκτίμηση της επάρκειας των εργαστηριακών χώρων.

3.6.2.9 Επάρκεια Χώρων Βιβλιοθηκών, Διοίκησης, Γραφείων Καθηγητών και Λοιπών εγκαταστάσεων

Με βάση τη μεθοδολογία που παρουσιάστηκε στο Κεφάλαιο 2, υπολογίστηκε ο σχετικός δείκτης επάρκειας των χώρων Βιβλιοθηκών, Διοίκησης, Γραφείων Καθηγητών και Λοιπών εγκαταστάσεων, όπως παρουσιάζεται στον πίνακα που ακολουθεί.

Πίνακας 3.6-14: Επάρκεια Χώρων Βιβλιοθηκών, Γραφείων, Χώρων Διοίκησης και Λοιπών χώρων

Χώροι Ιδρύματος	Έκταση m ²	Πληθυσμός ⁴	Δείκτης Επάρκειας (κατά κεφαλή m ²)
Χώροι Βιβλιοθηκών	10.929,00	15.289	0,71
Γραφεία Καθηγητών	20.764,00	7950	2,61
Χώροι Διοίκησης	12.591,00	7950	1,58
Λοιπές Εγκαταστάσεις			
Χώροι Διαμονής - Εστίασης	50.520,00	7950	6,35
Χώροι Πρόνοιας	89,00	7950	0,01
Χώροι Αθλητικών-Πολιτιστικών & άλλων δραστηριοτήτων	7.734,00	7950	0,97
Χώροι Αναψυχής	816,00	7950	0,10
Βοηθητικοί Χώροι	98.258,00	7950	12,36

Όπως φαίνεται από τον παραπάνω πίνακα, το Ίδρυμα φαίνεται να διαθέτει σχετικά υψηλή επάρκεια (συγκρινόμενη με τον μέσο όρο όλων των Ιδρυμάτων) στους Χώρους Βιβλιοθηκών, στα Γραφεία Καθηγητών, στους Χώρους Διοίκησης, Διαμονής και Εστίασης, Αθλητικών-Πολιτιστικών & Άλλων δραστηριοτήτων, Αναψυχής και Βοηθητικούς και αναμενόμενη επάρκεια (συγκρινόμενη με τον μέσο όρο όλων των Ιδρυμάτων) στους Χώρους Πρόνοιας⁵.

3.7 Ελληνικό Ανοικτό Πανεπιστήμιο

3.7.1 Αποτελέσματα

Στο κεφάλαιο αυτό παρουσιάζονται συνοπτικά τα αποτελέσματα της έρευνας για το Ελληνικό Ανοικτό Πανεπιστήμιο, με βάση το συμπληρωμένο ερωτηματολόγιο που παρείχε το Ίδρυμα και την περαιτέρω έρευνα μέσω άλλων πηγών:

3.7.1.1 Γενικά Στοιχεία

Στο Ελληνικό Ανοικτό Πανεπιστήμιο έχουν ιδρυθεί και λειτουργούν **3 Σχολές και 6 Τμήματα** όπως παρουσιάζεται στον Πίνακα που ακολουθεί:

Πίνακας 3.7-1: Σχολές και Τμήματα Πανεπιστημίου

ΣΧΟΛΗ	ΤΜΗΜΑΤΑ	ΕΔΡΑ	ΕΞΑΜΗΝΑ ΦΟΙΤΗΣΗΣ
Ανθρωπιστικών Σπουδών	Σπουδές στον Ευρωπαϊκό Πολιτισμό	Πάτρα	---
	Σπουδές στον Ελληνικό Πολιτισμό		---
	Ισπανική Γλώσσα και Πολιτισμός		---
Κοινωνικών Επιστημών	Διοίκηση Επιχειρήσεων & Οργανισμών		---
Θετικών Επιστημών & Τεχνολογίας	Σπουδές στις Φυσικές Επιστήμες		---
	Πληροφορική		---

Σύμφωνα με στοιχεία του Υπουργείου Παιδείας το **πλήθος των εισακτέων Φοιτητών** για το ακαδημαϊκό έτος 2012-2013¹, για τα τμήματα του Ιδρύματος παρουσιάζεται στον ακόλουθο πίνακα:

Πίνακας 3.7-2: Πλήθος Εισακτέων

ΤΜΗΜΑΤΑ	ΠΛΗΘΟΣ ΕΙΣΑΚΤΕΩΝ
Σπουδές στον Ευρωπαϊκό Πολιτισμό	800
Σπουδές στον Ελληνικό Πολιτισμό	800
Ισπανική Γλώσσα και Πολιτισμός	100
Διοίκηση Επιχειρήσεων & Οργανισμών	1.000
Σπουδές στις Φυσικές Επιστήμες	200
Πληροφορική	1.000
ΣΥΝΟΛΟ	3.900

3.7.1.2 Κτιριακές Εγκαταστάσεις του Ιδρύματος

Στις Κτιριακές Εγκαταστάσεις του Ιδρύματος περιλαμβάνονται **9 ακίνητα συνολικής δομημένης επιφάνειας 10.688,14m², γεωγραφικά διασπαρμένα**, όπως παρουσιάζεται στον πίνακα που ακολουθεί. Στον Πίνακα αυτό, βάσει των απαντήσεων που δόθηκαν από το Ίδρυμα στο Ερωτηματολόγιο², για κάθε κτιριακή εγκατάσταση παρουσιάζεται η τοποθεσία της, η επιφάνεια οικοπέδου και η επιφάνεια κτιρίων, το έτος κτήσης της εγκατάστασης, η ηλικία της, ο χρόνος ή η περίοδος ανακατασκευής / αναβάθμισης των υποδομών, εφ' όσον έχει εφαρμογή, το ιδιοκτησιακό καθεστώς του ακινήτου, ο τρόπος χρηματοδότησης, εφ' όσον πρόκειται για ιδιόκτητα ακίνητα ή ακίνητα που έχουν αναβαθμιστεί / ανακατασκευαστεί και ο χρόνος σύναψης δεσμεύσεων (για μισθωμένα ακίνητα). Επίσης στον ίδιο Πίνακα υπολογίζεται και το %

ποσοστό απόσβεσης της κτιριακής εγκατάστασης με βάση το έτος κτήσης ή το έτος ανακατασκευής / αναβάθμισης (όπου έχει εφαρμογή).

Πίνακας 3.7-3: Κτιριακές Εγκαταστάσεις Ιδρύματος

A/A	Σύντομος Τίτλος	Πόλη	Επιφάνεια Οικοπέδου (τ.μ.)	Επιφάνεια Κτιρίων (τ.μ.)	Έτος κτήσης της εγκατάστασης	Ηλικία εγκατάστασης	Περίοδος ανακατασκευής / αναβάθμισης	Τρόπος χρηματοδότησης	Ιδιοκτησιακό καθεστώς	Χρόνος σύναψης δεσμεύσεων	Ποσοστό Απόσβεσης	Παρατηρήσεις
1	Κτίριο Διοίκησης, Διοικητικών Υπηρεσιών (ΚΑ & ΚΒ)	Πάτρα	44.048,73	3.070,36	2008	5		ΠΕΠ ΔΥΤΙΚΗΣ ΕΛΛΑΔΟΣ			25,00%	
2	Κτίριο Αιθουσών ΟΣΣ & Γραφεία μελών ΔΕΠ (ΚΓ)	Πάτρα	44.048,73	2.337,52	2012	1		ΠΔΕ/ΥΠΔΒΜ			5,00%	
3	Δανειστική Βιβλιοθήκη (Κ02)	Πάτρα	500,00	521,00	1999	35	1999			2009	70,00%	
4	Κτίριο Αιθουσών ΟΣΣ & Γραφεία μελών ΔΕΠ (Κ04)	Πάτρα	120,00	317,00	2001	12	2001			2011	60,00%	
5	Κτίριο Μονάδας Διακίνησης Υλικού (Κ06)	Πάτρα	1.500,00	900,00	2002	30	2002			2012	55,00%	
6	Κτίριο Εργαστηρίων (Κ09)	Πάτρα	450,00	1.180,00	2002	50	2002			2012	55,00%	
7	Αναγνωστήριο Δανειστικής Βιβλιοθήκης (Κ12)	Πάτρα	450,00	437,50	2003	35	2003			2009	50,00%	
8	Κτίριο Αιθουσών ΟΣΣ & Γραφεία μελών ΔΕΠ (Κ14)	Πάτρα	250,00	924,26	2004	9	2004			2009	45,00%	
9	Παράρτημα Αθήνας	Αθήνα	250,00	1.000,50	2012	36	2012			2012	5,00%	
ΣΥΝΟΛΟ				10.688,14								

Το **ιδιοκτησιακό καθεστώς³** και η **γεωγραφική διασπορά** των ανωτέρω ακινήτων παρουσιάζεται συνοπτικά στον πίνακα που ακολουθεί:

Πίνακας 3.7-4: Ιδιοκτησιακό καθεστώς και γεωγραφική κατανομή Εγκαταστάσεων Ιδρύματος

Ιδιοκτησιακό Καθεστώς/Θέση	Πάτρα (Επιφάνεια σε m ²)	Αθήνα (Επιφάνεια σε m ²)	Σύνολο (Επιφάνεια σε m ²)
Ιδιόκτητα	9.687,64	1.000,50	10.688,14
ΣΥΝΟΛΟ	9.687,64	1.000,50	10.688,14

Στον Πίνακα που ακολουθεί παρουσιάζεται συνοπτικά ο τρόπος χρηματοδότησης των ιδιόκτητων ακινήτων καθώς και των ακινήτων που έχουν αναβαθμιστεί / ανακατασκευαστεί:

Πίνακας 3.7-5: Τρόπος Χρηματοδότησης Εγκαταστάσεων Ιδρύματος

Τρόπος Χρηματοδότησης	Σύνολο (m ²)	Πλήθος (αριθμός κτιρίων)
Χορηγία / Δωρεά	0,00	0,00
ΚΠΣ/ ΕΣΠΑ	3.070,36	1,00
Δημόσιοι Πόροι (ΠΔΕ)	2.337,52	1,00
Ίδιοι Πόροι	0,00	0,00

Τρόπος Χρηματοδότησης	Σύνολο (m ²)	Πλήθος (αριθμός κτιρίων)
Δεν σημειώνεται	5.280,26	7,00
ΣΥΝΟΛΟ	10.688,14	9,00

Σύμφωνα με τις απαντήσεις που δόθηκαν από το Ίδρυμα, **δεν διατίθενται λοιπές εκτάσεις.**

Η κατανομή της δομημένης επιφάνειας των εγκαταστάσεων του Ιδρύματος σε επιμέρους **χώρους ανάλογα με τη χρήση τους**, με βάση τις γενικές κατηγορίες του Ερωτηματολογίου, παρουσιάζεται στον πίνακα που ακολουθεί:

Πίνακας 3.7-6: Κατανομή Εγκαταστάσεων ανά Σχολή και ανά Χρήση

Σχολή	Αίθουσες Διδασκαλίας (m ²)	Αίθουσες Εργαστηρίων (m ²)	Χώροι Βιβλιοθηκών (m ²)	Γραφεία Καθηγητών (m ²)	Χώροι Διοίκησης (m ²)	Λοιπές Εγκαταστάσεις (m ²)	ΣΥΝΟΛΟ
Κοινής Χρήσης Εγκαταστάσεις Ιδρύματος	0,00	0,00	547,50	1.451,58	3.531,00	2.949,00	8.479,08
Όλες οι Σχολές	890,49	0,00	0,00	0,00	0,00	0,00	890,49
Θετικών Επιστημών & Τεχνολογίας	0,00	843,44	0,00	0,00	0,00	0,00	843,44
ΣΥΝΟΛΟ	890,49	843,44	547,50	1.451,58	3.531,00	2.949,00	10.213,01

3.7.1.3 Αίθουσες Διδασκαλίας – Χώροι Εργαστηρίων

Επιπλέον πληροφορίες για τις Αίθουσες Διδασκαλίας του Ιδρύματος παρουσιάζονται στον πίνακα που ακολουθεί:

Πίνακας 3.7-7: Αίθουσες Διδασκαλίας Ιδρύματος

Σχολή	Πλήθος	Επιφάνεια (m ²)	Αριθμός Θέσεων	Ώρες Λειτουργίας / εβδομάδα
Όλες οι σχολές	20	890,49	578	400
ΣΥΝΟΛΟ	20	890,49	578	400

Επιπλέον πληροφορίες για τους Χώρους Εργαστηρίων του Ιδρύματος παρουσιάζονται στον πίνακα που ακολουθεί:

Πίνακας 3.7-8: Χώροι Εργαστηρίων Ιδρύματος

Σχολή	Πλήθος	Επιφάνεια (m ²)	Αριθμός Θέσεων	Ώρες Λειτουργίας / εβδομάδα
Θετικών Επιστημών & Τεχνολογίας	05	843,44	137	100
ΣΥΝΟΛΟ	05	843,44	137	100

3.7.1.4 Χώροι Βιβλιοθηκών – Γραφεία Καθηγητών – Χώροι Διοίκησης

Με βάση τις απαντήσεις του Ερωτηματολογίου οι χώροι Βιβλιοθηκών, οι χώροι Διοίκησης και οι χώροι Γραφείων Καθηγητών του Ιδρύματος παρουσιάζονται στους πίνακες που ακολουθούν:

Πίνακας 3.7-9: Χώροι Βιβλιοθηκών Ιδρύματος

A/A	Ονομασία Βιβλιοθήκης	Εγκατάσταση	Επιφάνεια (τ.μ.)
01	Δανειστική Βιβλιοθήκη ΕΑΠ	Δανειστική Βιβλιοθήκη (Κ02)	315,00
02	Αναγνωστήριο Δανειστικής Βιβλιοθήκης ΕΑΠ	Αναγνωστήριο Δανειστικής Βιβλιοθήκης (Κ12)	232,50
ΣΥΝΟΛΟ			547,50

Πίνακας 3.7-10: Γραφεία Καθηγητών Ιδρύματος

A/A	Εγκατάσταση	Επιφάνεια (τ.μ.)
1	Κτίριο Αιθουσών ΟΣΣ & Γραφεία μελών ΔΕΠ (ΚΓ)	579,48
2	Κτίριο Αιθουσών ΟΣΣ & Γραφεία μελών ΔΕΠ (Κ04)	142,20
3	Κτίριο Εργαστηρίων (Κ09)	393,34
4	Κτίριο Αιθουσών ΟΣΣ & Γραφεία μελών ΔΕΠ (Κ14)	336,56
ΣΥΝΟΛΟ		1.451,58

Πίνακας 3.7-11: Χώροι Διοίκησης Ιδρύματος

A/A	Εγκατάσταση	Επιφάνεια (τ.μ.)
1	Κτίριο Διοίκησης, Διοικητικών Υπηρεσιών (ΚΑ & ΚΒ)	2.077,34
2	Κτίριο Αιθουσών ΟΣΣ & Γραφεία μελών ΔΕΠ (ΚΓ)	194,16
3	Κτίριο Αιθουσών ΟΣΣ & Γραφεία μελών ΔΕΠ (Κ04)	94,90
4	Κτίριο Μονάδας Διακίνησης Υλικού (Κ06)	450,00
5	Παράρτημα Αθήνας	714,60
ΣΥΝΟΛΟ		3.531,00

3.7.1.5 Λοιπές Εγκαταστάσεις.

Οι Λοιπές Εγκαταστάσεις που παρουσιάζονται αναλυτικά στο ερωτηματολόγιο έχουν ομαδοποιηθεί και παρουσιάζονται συνοπτικά με βάση τις ακόλουθες κατηγορίες:

- Χώροι Διαμονής και Εστίασης (Φοιτητικές Εστίες, Εστιατόρια, κ.λ.π)
- Χώροι Πρόνοιας (π.χ. Ιατρεία)
- Χώροι Αθλητικών, Πολιτιστικών και άλλων δραστηριοτήτων (π.χ Λέσχες, Αθλητικές Εγκαταστάσεις κ.τ.λ)
- Χώροι Αναψυχής
- Βοηθητικοί Χώροι (Αποθήκες, Η/Μ Βοηθητικοί Χώροι, Χώροι Στάθμευσης, Αρχείο Ιδρύματος).

Πίνακας 3.7-12: Λοιπές Εγκαταστάσεις Ιδρύματος

Σχολή	Χώροι Διαμονής - Εστίασης (m ²)	Χώροι Πρόνοιας (m ²)	Χώροι Αθλητικών- Πολιτιστικών & άλλων δραστηριοτήτων (m ²)	Χώροι Αναψυχής (m ²)	Βοηθητικοί Χώροι (m ²)	ΣΥΝΟΛΟ (m ²)
Όλες οι Σχολές / Τμήματα	0,00	0,00	0,00	0,00	2.949,00	2.949,00
ΣΥΝΟΛΟ	0,00	0,00	0,00	0,00	2.949,00	2.949,00

3.7.1.6 Επενδυτικά Σχέδια

Στα Επενδυτικά σχέδια του Ιδρύματος περιλαμβάνονται:

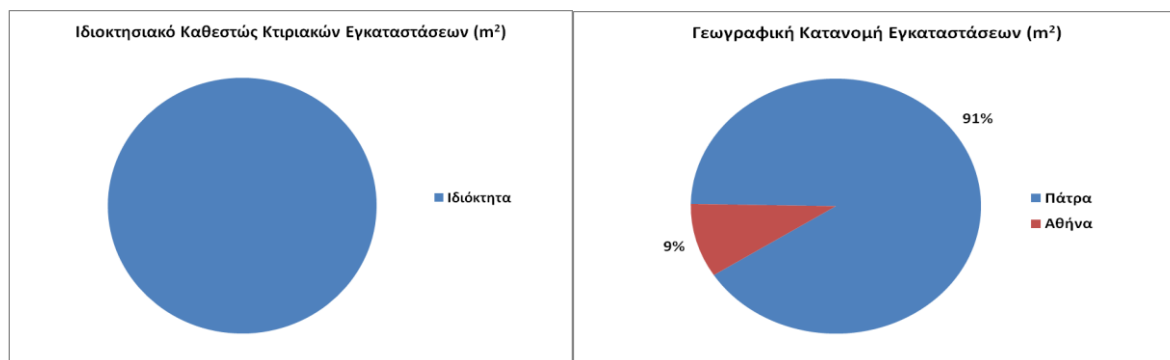
- ✓ «Κτίριο Αιθουσών ΟΣΣ & Γραφεία μελών ΔΕΠ (ΚΕ)» στην περιοχή της Πάτρας. [Επιφάνεια κτιρίου: 2.300,00m². Πηγή Χρηματοδότησης: Ίδιοι Πόροι].
- ✓ «Κτίριο Εργαστηρίων & Γραφεία μελών ΔΕΠ (ΚΔ)» στην περιοχή της Πάτρας. [Επιφάνεια κτιρίου: 3.000,00m². Πηγή Χρηματοδότησης: Ίδιοι Πόροι].

3.7.2 Συμπεράσματα

Στο κεφάλαιο αυτό παρουσιάζονται συνοπτικά τα συμπεράσματα που προέκυψαν από την επεξεργασία των συγκεντρωθέντων πληροφοριακών στοιχείων (τόσο μέσω του συμπληρωμένου ερωτηματολογίου, όσο και από τις λοιπές πηγές).

3.7.2.1 Ιδιοκτησιακό καθεστώς / Γεωγραφική κατανομή των Κτιριακών Εγκαταστάσεων

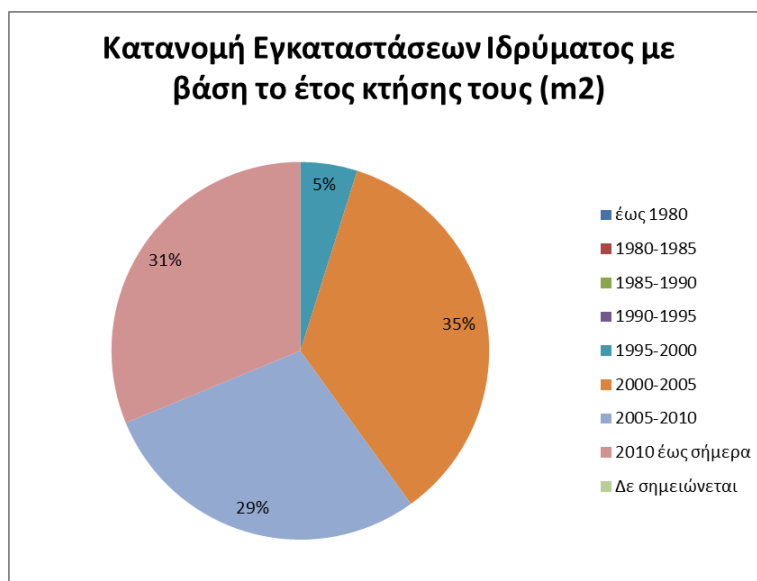
Το σύνολο των Κτιριακών Εγκαταστάσεων του Ιδρύματος είναι **ιδιόκτητα**. Ως προς τη γεωγραφική κατανομή των Κτιριακών Εγκαταστάσεων, το Ίδρυμα είναι **γεωγραφικά διασπαρμένο σε 2 πόλεις**, όπως καταδεικνύεται και στο κατώτερο διάγραμμα, με τον κύριο όγκο των εγκαταστάσεων του Ιδρύματος να βρίσκονται στην Πάτρα (91%), και το υπόλοιπο να βρίσκεται στην Αθήνα (9%) που λειτουργεί ως Παράρτημα και Εξεταστικό Κέντρο.



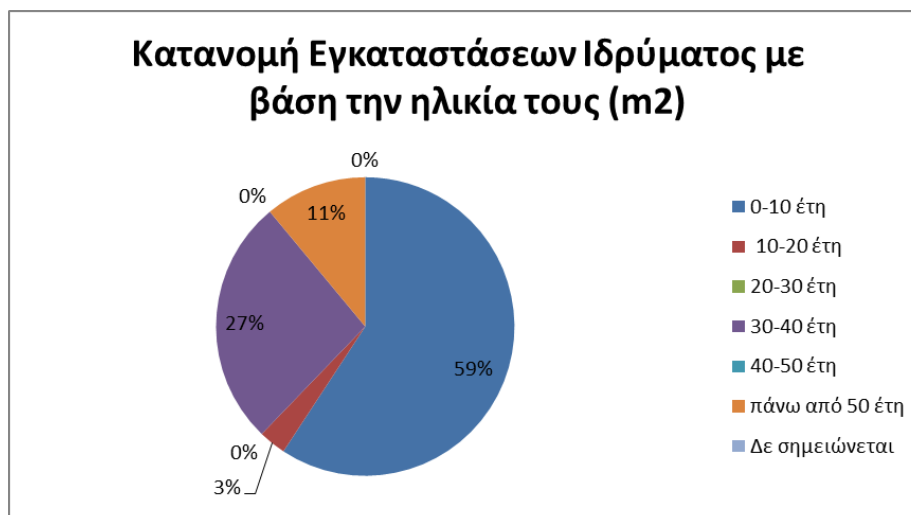
Γράφημα 3.7-1: Ιδιοκτησιακό καθεστώς και Γεωγραφική Κατανομή κτιριακών εγκαταστάσεων

3.7.2.2 Χρόνος Κτήσης / Ηλικία /Ανακατασκευή Εγκαταστάσεων

Με βάση τα στοιχεία του Κεφαλαίου 3.1.1.2 η κατανομή των εγκαταστάσεων του Ιδρύματος με βάση το έτος κτήσης τους και την ηλικία τους παρουσιάζεται στα ακόλουθα γραφήματα:

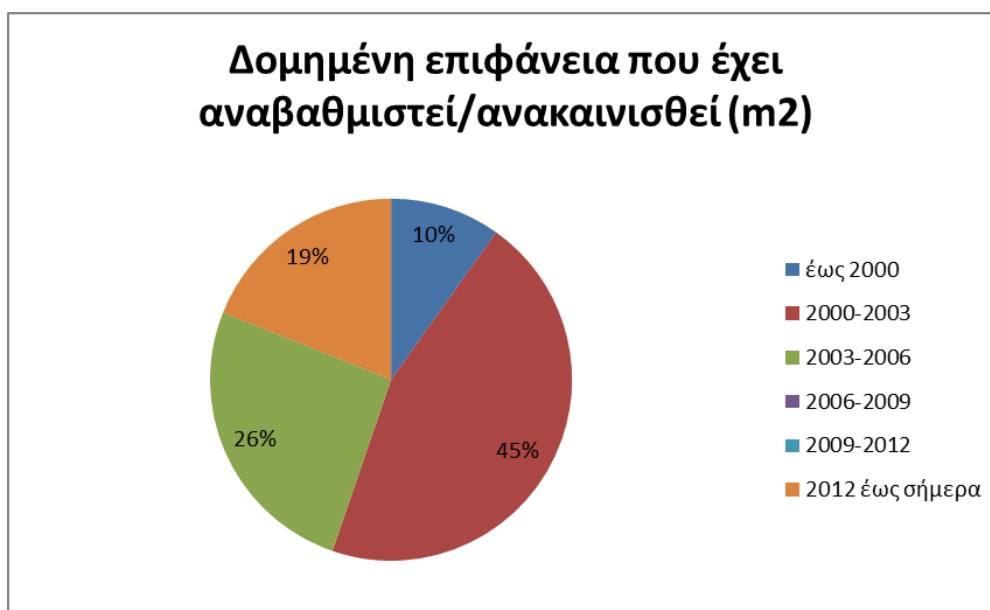


Γράφημα 3.7-2: Κατανομή εγκαταστάσεων με βάση το έτος κτήσης τους



Γράφημα 3.7-3: Κατανομή Εγκαταστάσεων Ιδρύματος με βάση την ηλικία τους

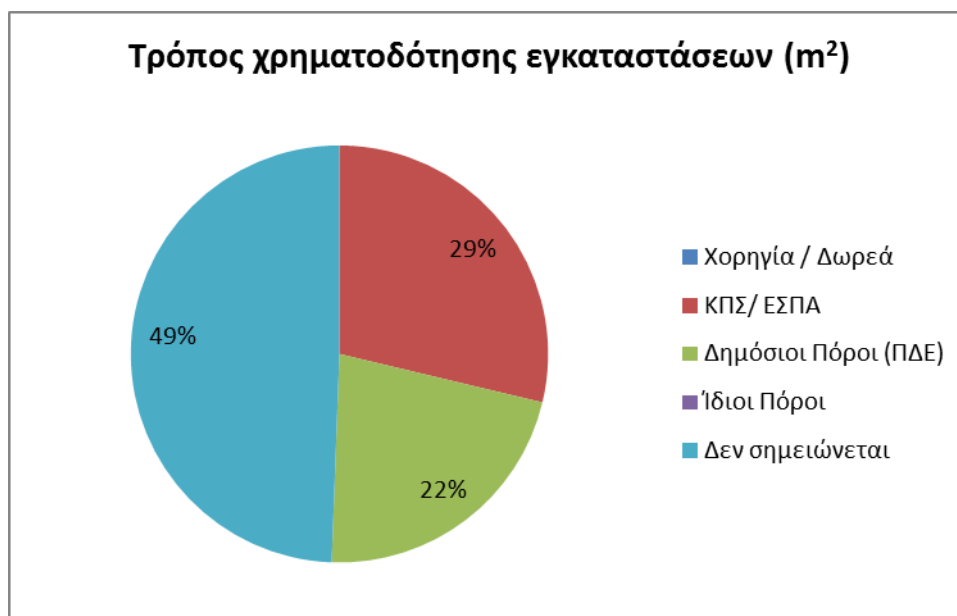
Ένα ποσοστό της τάξης του **49,40 %** της συνολικής δομημένης επιφάνειας των ακινήτων **έχει αναβαθμιστεί / ανακαινισθεί** όπως φαίνεται στο παρακάτω γράφημα:



Γράφημα 3.7-4: Χρονική Περίοδος Ανακατασκευής / Αναβάθμισης Εγκαταστάσεων (% ποσοστό στο σύνολο της δομημένης επιφάνειας που έχει αναβαθμιστεί / ανακαινιστεί)

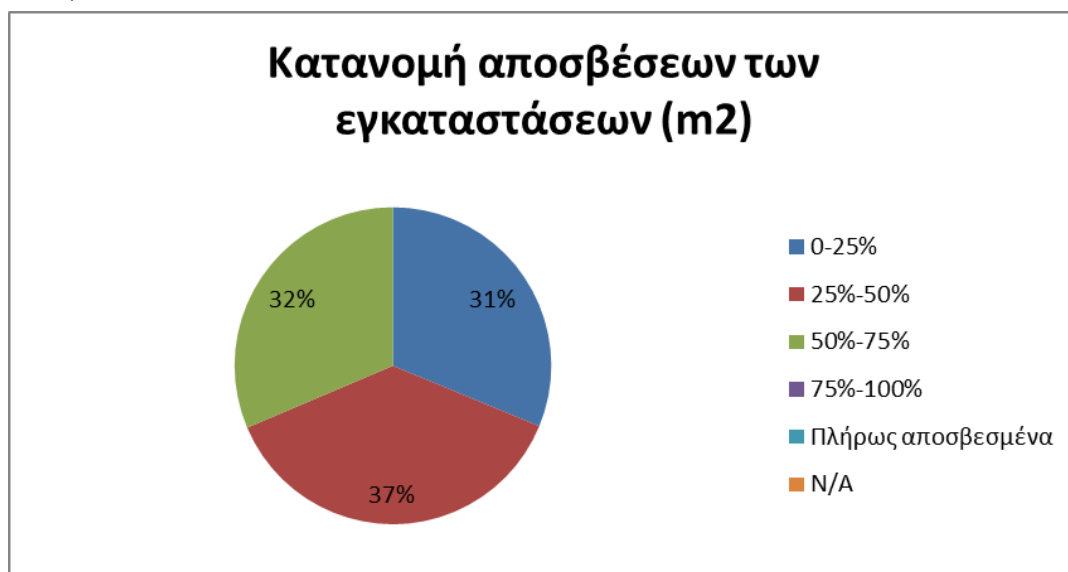
3.7.2.3 Τρόπος Χρηματοδότησης / Αποσβέσεις Εγκαταστάσεων

Στο Γράφημα που ακολουθεί παρουσιάζεται ο **τρόπος χρηματοδότησης** των ιδιόκτητων ακινήτων καθώς και των ακινήτων που έχουν αναβαθμιστεί / ανακατασκευαστεί, με βάση τα στοιχεία του Κεφαλαίου 3.1.1.2:



Γράφημα 3.7-5: Τρόπος χρηματοδότησης εγκαταστάσεων

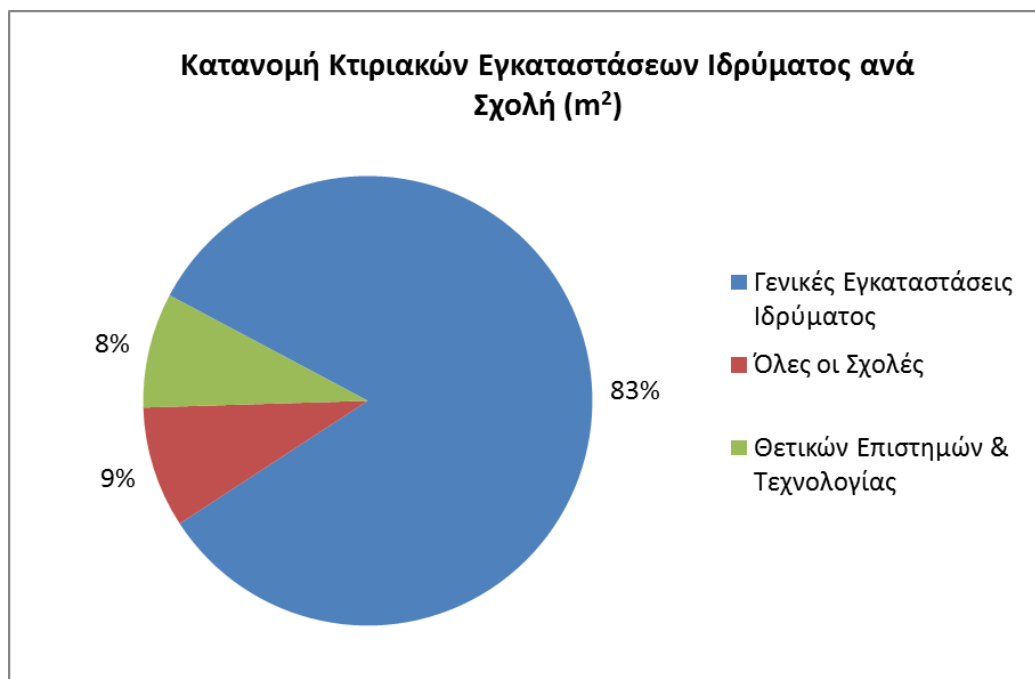
Στο Γράφημα που ακολουθεί παρουσιάζεται η κατανομή των αποσβέσεων των εγκαταστάσεων για τα ιδιόκτητα ακίνητα καθώς και τα ακίνητα που έχουν αναβαθμιστεί / ανακατασκευαστεί, με βάση τα στοιχεία του Κεφαλαίου 3.1.1.2:



Γράφημα 3.7-6: Κατανομή αποσβέσεων των εγκαταστάσεων

3.7.2.4 Κατανομή των Κτιριακών Εγκαταστάσεων ανά Σχολή

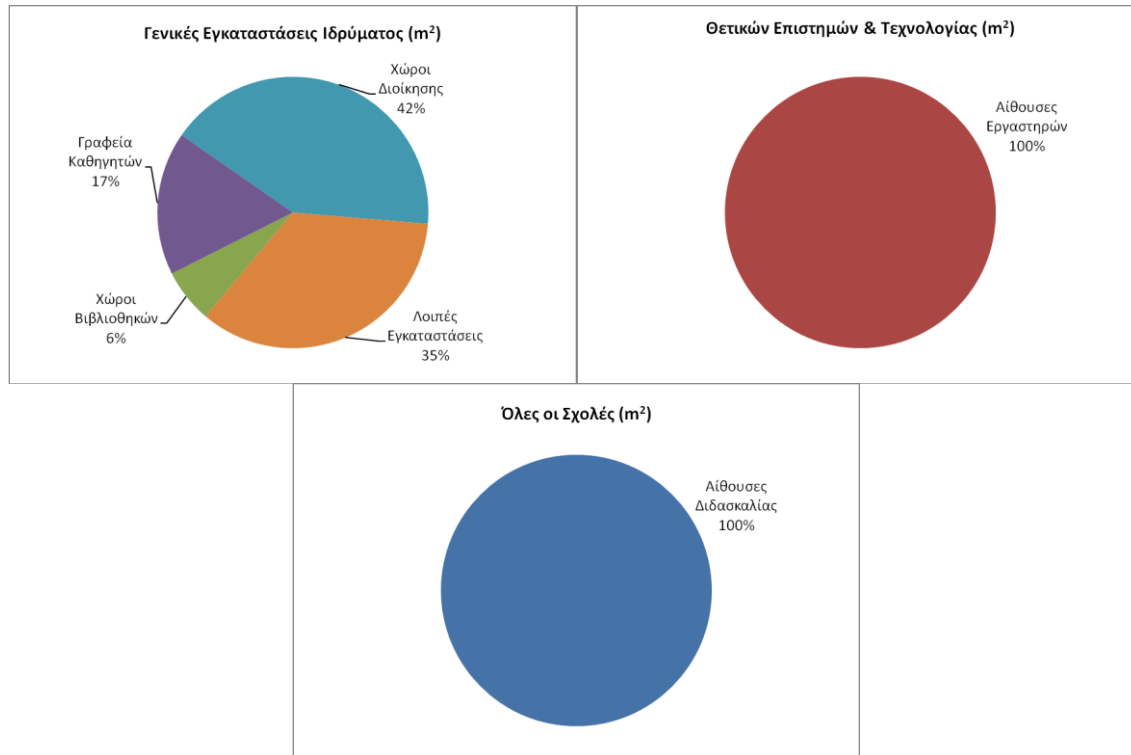
Η κατανομή των κτιριακών Εγκαταστάσεων ανά Σχολή παρουσιάζεται στο γράφημα που ακολουθεί:



Γράφημα 3.7-7: Κατανομή Κτιριακών Εγκαταστάσεων Ιδρύματος ανά Σχολή

Όπως προκύπτει από το παραπάνω πίνακα οι Γενικές Εγκαταστάσεις του Ιδρύματος παρουσιάζουν ένα ποσοστό 83% σε σχέση με τα ποσοστά των σχολών που στο σύνολο τους δε ξεπερνούν το 17%. Αυτό αποδίδεται στο γεγονός ότι στο Ίδρυμα αυτό λειτουργούν και Μεταπτυχιακά Μαθήματα.

Στα διαγράμματα που ακολουθούν παρουσιάζεται για κάθε Σχολή η κατανομή των κτιριακών υποδομών ανάλογα με τη χρήση των χώρων.



Γράφημα 3.7-8: Κατανομή Εγκαταστάσεων ανά χρήση και Σχολή

Όπως προκύπτει από τα ανωτέρω διαγράμματα, και σύμφωνα με τις απαντήσεις που έχουν δοθεί από το Ίδρυμα, στη Σχολή «Θετικών Επιστημών και Τεχνολογίας», τα εργαστήρια αποτελούν το σύνολο των

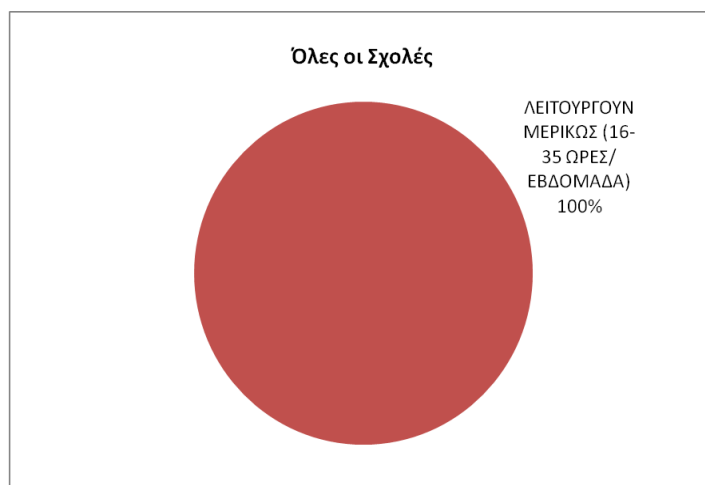
Κτιριακών εγκαταστάσεων της (100%), ενώ αντίθετα στις υπόλοιπες Σχολές οι Αίθουσες Διδασκαλίας αποτελούν το σύνολο των κτιριακών τους υποδομών (100%).

3.7.2.5 Αξιοποίηση Αιθουσών Διδασκαλίας

Στο διάγραμμα που ακολουθεί παρουσιάζεται για το σύνολο του Ιδρύματος ο βαθμός αξιοποίησης των Αιθουσών Διδασκαλίας με βάση τις απαντήσεις που δόθηκαν στο Ερωτηματολόγιο και τη μεθοδολογία που παρουσιάστηκε στο Κεφάλαιο 2. Διακρίνονται 3 διαβαθμίσεις αξιοποίησης, ως ακολούθως :

- ✓ Πλήρης Λειτουργία (Αίθουσες που λειτουργούν από 36-55 Ώρες εβδομαδιαίως)
- ✓ Μερική Λειτουργία (Αίθουσες που λειτουργούν από 16-35 Ώρες εβδομαδιαίως)
- ✓ Υπολειτουργία (Αίθουσες που λειτουργούν μέχρι και 15 Ώρες εβδομαδιαίως)

Το διάγραμμα που ακολουθεί έχει γίνει με βάση τον αριθμό των αιθουσών.



Γράφημα 3.7-9: Αξιοποίηση Αιθουσών Διδασκαλίας για το σύνολο του Ιδρύματος

Όπως διακρίνουμε και από το ανωτέρω διάγραμμα σε **επίπεδο Ιδρύματος** όλες οι Αίθουσες λειτουργούν μερικώς. Σημειώνεται ότι το Ανοικτό Πανεπιστήμιο είναι ένα Ίδρυμα που παρέχει εξ αποστάσεως προγράμματα εκπαίδευσης.

3.7.2.6 Επάρκεια Αιθουσών Διδασκαλίας

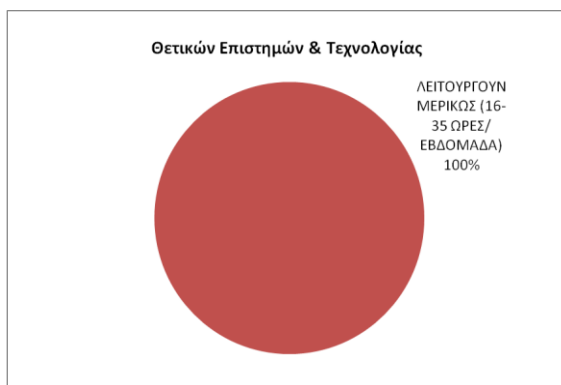
Ως εκ της φύσεώς του, στο Ανοικτό Πανεπιστήμιο Ελλάδος η παράδοση των μαθημάτων γίνεται μέσω διαδικτύου, οι αίθουσες που διαθέτει χρησιμεύουν κυρίως ως Διοικητικοί χώροι στα Παραρτήματα του ανά την Ελλάδα, ενώ οι εξετάσεις των μαθημάτων γίνονται σε κατά τόπους κλειστούς συνεδριακούς χώρους. Κατά συνέπεια στερείται νοήματος η εξέταση της επάρκειας των αιθουσών διδασκαλίας ως προς τον αριθμό των φοιτητών.

3.7.2.7 Αξιοποίηση Εργαστηριακών Χώρων

Στο Ανοικτό Πανεπιστήμιο οι Εργαστηριακοί χώροι ανήκουν αποκλειστικά στη Σχολή Θετικών Επιστημών & Τεχνολογίας. Στο διάγραμμα που ακολουθεί παρουσιάζεται για την ανωτέρω Σχολή ο βαθμός αξιοποίησης των Εργαστηριακών χώρων της Σχολής με βάση τις απαντήσεις που δόθηκαν στο Ερωτηματολόγιο και τη μεθοδολογία που παρουσιάστηκε στο Κεφάλαιο 2. Διακρίνονται 3 διαβαθμίσεις αξιοποίησης, ως ακολούθως :

- ✓ Πλήρης Λειτουργία (Εργαστήρια που λειτουργούν περισσότερο από 36 Ώρες εβδομαδιαίως)
- ✓ Μερική Λειτουργία (Εργαστήρια που λειτουργούν από 16-35 Ώρες εβδομαδιαίως)
- ✓ Υπολειτουργία (Εργαστήρια που λειτουργούν μέχρι και 15 Ώρες εβδομαδιαίως)

Το διάγραμμα που ακολουθεί έχει γίνει με βάση το πλήθος των εργαστηρίων.



Γράφημα 3.7-10: Αξιοποίηση Χώρων Εργαστηρίων για τη Σχολή Θετικών Επιστημών & Τεχνολογίας

Όπως διακρίνουμε και από το ανωτέρω διάγραμμα στην ανωτέρω Σχολή όλες οι αίθουσες εργαστηρίων λειτουργούν μερικώς

Στο σύνολο του Ιδρύματος η αξιοποίηση των εργαστηριακών χώρων ταυτίζεται με την αντίστοιχη της Σχολής Θετικών Επιστημών και Τεχνολογίας.

3.7.2.8 Επάρκεια Χώρων Εργαστηρίων

Στο ΕΛΛΗΝΙΚΟ ΑΝΟΙΧΤΟ ΠΑΝΕΠΙΣΤΗΜΙΟ, ως εκ της φύσεώς του, δεν είναι δυνατό να υπάρξει εκτίμηση του συνόλου ενεργών φοιτητών του Ιδρύματος, κατά συνέπεια ούτε και η επάρκεια των εργαστηριακών χώρων ως προς το πλήθος των φοιτητών.

3.7.2.9 Επάρκεια Χώρων Βιβλιοθηκών, Διοίκησης, Γραφείων Καθηγητών και Λοιπών εγκαταστάσεων

Με βάση τη μεθοδολογία που παρουσιάστηκε στο Κεφάλαιο 2, υπολογίστηκε ο σχετικός δείκτης επάρκειας μόνο για τους χώρους Βιβλιοθηκών, καθώς δεν ήταν δυνατό να υπάρξει εκτίμηση του συνόλου ενεργών φοιτητών του Ιδρύματος, ως εκ της φύσεως της Σχολής.

Πίνακας 3.7-13: Επάρκεια Χώρων Βιβλιοθηκών, Γραφείων, Χώρων Διοίκησης και Λοιπών χώρων

Χώροι Ιδρύματος	Έκταση m ²	Πληθυσμός ⁴	Δείκτης Επάρκειας (κατά κεφαλή m ²)
Χώροι Βιβλιοθηκών	547,50	28.132	0,02

Όπως φαίνεται από τον παραπάνω πίνακα, το Ίδρυμα φαίνεται να διαθέτει σχετικά χαμηλή επάρκεια (συγκρινόμενη με τον μέσο όρο όλων των Ιδρυμάτων) στους Χώρους Βιβλιοθηκών⁵.

3.8 Ιόνιο Πανεπιστήμιο

3.8.1 Αποτελέσματα

Στο κεφάλαιο αυτό παρουσιάζονται συνοπτικά τα αποτελέσματα της έρευνας για το Ιόνιο Πανεπιστήμιο, με βάση το συμπληρωμένο ερωτηματολόγιο που παρέιχε το Ίδρυμα και την περαιτέρω έρευνα μέσω άλλων πηγών:

3.8.1.1 Γενικά Στοιχεία

Στο Ιόνιο Πανεπιστήμιο έχουν ιδρυθεί και λειτουργούν **5 Τμήματα** όπως παρουσιάζεται στον Πίνακα που ακολουθεί:

Πίνακας 3.8-1: Σχολές και Τμήματα Πανεπιστημίου

ΤΜΗΜΑΤΑ	ΕΔΡΑ	ΕΞΑΜΗΝΑ ΦΟΙΤΗΣΗΣ
Ιστορίας	Κέρκυρα	8
Αρχειονομίας και Βιβλιοθηκονομίας	Κέρκυρα	8
Πληροφορικής	Κέρκυρα	8
Τεχνών ήχου και εικόνας	Κέρκυρα	8
Ξένων γλωσσών, μετάφρασης, διερμηνείας	Κέρκυρα	8

Σύμφωνα με στοιχεία του Υπουργείου Παιδείας το **πλήθος των εισακτέων Φοιτητών** για το ακαδημαϊκό έτος 2012-2013¹, για τα τμήματα του Ιδρύματος παρουσιάζεται στον ακόλουθο πίνακα:

Πίνακας 3.8-2: Πλήθος Εισακτέων

ΤΜΗΜΑΤΑ	ΠΛΗΘΟΣ ΕΙΣΑΚΤΕΩΝ
Ιστορίας	130
Αρχειονομίας και Βιβλιοθηκονομίας	110
Πληροφορικής	80
Τεχνών ήχου και εικόνας	70
Ξένων γλωσσών, μετάφρασης, διερμηνείας	120
Μουσικών σπουδών	80
ΣΥΝΟΛΟ	590

Με βάση το ανωτέρω σύνολο εισακτέων φοιτητών, τα εξάμηνα φοίτησης και τη μεθοδολογία που παρουσιάζεται στο Κεφάλαιο 2 υπολογίστηκε το **σύνολο ενεργών φοιτητών σε 3.540**.

3.8.1.2 Κτιριακές Εγκαταστάσεις του Ιδρύματος

Στις Κτιριακές Εγκαταστάσεις του Ιδρύματος περιλαμβάνονται **9 ακίνητα συνολικής δομημένης επιφάνειας 18.867,71m²**, όπως παρουσιάζεται στον πίνακα που ακολουθεί. Στον Πίνακα αυτό, βάσει των απαντήσεων που δόθηκαν από το Ίδρυμα στο Ερωτηματολόγιο², για κάθε κτιριακή εγκατάσταση παρουσιάζεται η τοποθεσία της, η επιφάνεια οικοπέδου και η επιφάνεια κτιρίων, το έτος κτήσης της εγκατάστασης, η ηλικία της, ο χρόνος ή η περίοδος ανακατασκευής / αναβάθμισης των υποδομών, εφ' όσον έχει εφαρμογή, το ιδιοκτησιακό καθεστώς του ακινήτου, ο τρόπος χρηματοδότησης, εφ' όσον

πρόκειται για ιδιόκτητα ακίνητα ή ακίνητα που έχουν αναβαθμιστεί / ανακατασκευαστεί και ο χρόνος σύναψης δεσμεύσεων (για μισθωμένα ακίνητα). Επίσης στον ίδιο Πίνακα υπολογίζεται και το % ποσοστό απόσβεσης της κτιριακής εγκατάστασης με βάση το έτος κτήσης ή το έτος ανακατασκευής / αναβάθμισης (όπου έχει εφαρμογή). Όλα τα ακίνητα βρίσκονται στην περιοχή της Κέρκυρας.

Πίνακας 3.8-3: Κτιριακές Εγκαταστάσεις Ιδρύματος

A/A	Σύντομος Τίτλος	Πόλη	Επιφάνεια Οικόπεδου (τ.μ.)	Επιφάνεια Κτιρίων (τ.μ.)	Έτος κτήσης της εγκατάστασης	Ηλικία εγκατάστασης	Περίοδος ανακατασκευής / αναβάθμισης	Τρόπος χρηματοδότησης	Ιδιοκτησιακό Καθεστώς	Χρόνος σύναψης δεσμεύσεων	Ποσοστό Απόσβεσης	Παρατηρήσεις
1	ΙΟΝΙΟΣ ΑΚΑΔΗΜΙΑ	ΚΕΡΚΥΡΑ		2.350,00	1988	173	2001	Π.Δ.Ε.			60%	1840- σήμερα
2	ΟΙΚΟΠΕΔΟ ΑΒΡΑΜΙΟΥ	ΚΕΡΚΥΡΑ	5.173,41	6.200,00	2001	4	2011	Ε.Σ.Π.Α.			10%	Κεντρική Βιβλιοθήκηκ Ι.Π. (1985), Νέο κτίριο (2009)
3	ΠΑΛΑΙΟ ΦΡΟΥΡΙΟ	ΚΕΡΚΥΡΑ		2.724,00	1985		1997				80%	Αγγλικό Αναρρωτήριο
4	ΜΕΓΑΡΟ ΚΑΠΟΔΙΣΤΡΙΑ	ΚΕΡΚΥΡΑ	605,00	2.010,00	1988	182					100%	1831-σήμερα
5	ΚΤΙΡΙΟ ΠΡΩΗΝ ΕΟΤ/ΤΡΟΧΑΙΑΣ	ΚΕΡΚΥΡΑ		550,00	1994	153					95%	1860
6	Ψ.Ν.Κ.	ΚΕΡΚΥΡΑ	17.365,67	2.437,00	2012	175	2005	ΙΔΙΟΙ ΠΟΡΟΙ (ΨΥΧΙΑΤΡΕΙΟ)			40%	1838- σήμερα
7	ΦΟΙΤΗΤΙΚΗ ΕΣΤΙΑ	ΚΕΡΚΥΡΑ	1.225,83	1.960,00	2002	11					55%	2002- σήμερα
8	ΟΙΚΟΠΕΔΟ Ε.Α.Σ.Κ.	ΚΕΡΚΥΡΑ	6.817,22	324,00	2002	58	2005	ΙΔΙΟΙ ΠΟΡΟΙ (ΔΗΜΟΣ ΚΕΡΚΥΡΑΙΩΝ)			40%	προϋφαστάμενο του 1955
9	ΔΙΑΜΕΡΙΣΜΑ ΚΡΕΜΑΣΤΗΣ	ΚΕΡΚΥΡΑ	205,00	312,71	1991	90					100%	προϋφαστάμενο του 1923
ΣΥΝΟΛΟ				18.867,71								

Επιπλέον το Ίδρυμα κατέχει ένα Οικόπεδο **6.817,22m²** με κτίσμα επιφάνειας **324,00m²** στην περιοχή της Κέρκυρας.

Στον Πίνακα που ακολουθεί παρουσιάζεται συνοπτικά ο τρόπος χρηματοδότησης των ιδιόκτητων ακινήτων καθώς και των ακινήτων που έχουν αναβαθμιστεί / ανακατασκευαστεί:

Πίνακας 3.8-4: Τρόπος Χρηματοδότησης Εγκαταστάσεων Ιδρύματος

Τρόπος Χρηματοδότησης	Σύνολο (m ²)	Πλήθος (αριθμός κτιρίων)
Χορηγία / Δωρεά	0,00	0,00
ΚΠΣ/ ΕΣΠΑ	6.200,00	1,00
Δημόσιοι Πόροι (ΠΔΕ)	2.350,00	1,00
Ίδιοι Πόροι	2.761,00	2,00
Δε σημειώνεται	7.556,71	5,00
ΣΥΝΟΛΟ	18.867,71	9,00

Η κατανομή της δομημένης επιφάνειας των εγκαταστάσεων του Ιδρύματος σε επιμέρους **χώρους ανάλογα με τη χρήση τους**, με βάση τις γενικές κατηγορίες του Ερωτηματολογίου, παρουσιάζεται στον πίνακα που ακολουθεί:

Πίνακας 3.8-5: Κατανομή Εγκαταστάσεων ανά Τμήμα και ανά Χρήση

Τμήματα	Αίθουσες Διδασκαλίας (m ²)	Αίθουσες Εργαστηρίων (m ²)	Χώροι Βιβλιοθηκών (m ²)	Γραφεία Καθηγητών (m ²)	Χώροι Διοίκησης (m ²)	Λοιπές Εγκαταστάσεις (m ²)	ΣΥΝΟΛΟ
Γενικές Εγκαταστάσεις Ιδρύματος	0,00	0,00	1.597,00	2.012,00	1.695,00	3.690,00	8.994,00

Τμήματα	Αίθουσες Διδασκαλίας (m ²)	Αίθουσες Εργαστηρίων (m ²)	Χώροι Βιβλιοθηκών (m ²)	Γραφεία Καθηγητών (m ²)	Χώροι Διοίκησης (m ²)	Λοιπές Εγκαταστάσεις (m ²)	ΣΥΝΟΛΟ
Ιστορίας	542,00	125,00	0,00	0,00	0,00	0,00	667,00
Αρχειονομίας και Βιβλιοθηκονομίας	393,00	188,00	0,00	0,00	0,00	0,00	581,00
Πληροφορικής	75,00	150,00	0,00	0,00	0,00	0,00	225,00
Τεχνών ήχου και εικόνας	56,00	263,00	0,00	0,00	0,00	0,00	319,00
Ξένων γλωσσών, μετάφρασης, διερμηνείας	501,00	135,00	0,00	0,00	0,00	0,00	636,00
Μουσικών σπουδών	430,00	190,00	0,00	0,00	0,00	0,00	620,00
ΣΥΝΟΛΟ	1.997,00	1.051,00	1.597,00	2.012,00	1.695,00	3.690,00	12.042,00

3.8.1.3 Αίθουσες Διδασκαλίας – Χώροι Εργαστηρίων

Επιπλέον πληροφορίες για τις Αίθουσες Διδασκαλίας του Ιδρύματος παρουσιάζονται στον πίνακα που ακολουθεί:

Πίνακας 3.8-6: Αίθουσες Διδασκαλίας Ιδρύματος

Τμήμα	Πλήθος	Επιφάνεια (m ²)	Αριθμός Θέσεων	Ώρες Λειτουργίας / εβδομάδα
Ιστορίας	09	542,00	284	361
Αρχειονομίας και Βιβλιοθηκονομίας	06	393,00	284	197
Πληροφορικής	02	75,00	60	76
Τεχνών ήχου και εικόνας	01	56,00	60	20
Ξένων γλωσσών, μετάφρασης, διερμηνείας	11	501,00	469	258
Μουσικών σπουδών	15	430,00	140	163
ΣΥΝΟΛΟ	44	1.997,00	1.297	1.075

Επιπλέον πληροφορίες για τους Χώρους Εργαστηρίων του Ιδρύματος παρουσιάζονται στον πίνακα που ακολουθεί:

Πίνακας 3.8-7: Χώροι Εργαστηρίων Ιδρύματος

Τμήμα	Πλήθος	Επιφάνεια (m ²)	Αριθμός Θέσεων	Ώρες Λειτουργίας / εβδομάδα
Ιστορίας	03	125,00	32	160
Αρχειονομίας και Βιβλιοθηκονομίας	05	188,00	54	193
Πληροφορικής	05	150,00	82	155

Τμήμα	Πλήθος	Επιφάνεια (m ²)	Αριθμός Θέσεων	Ώρες Λειτουργίας / εβδομάδα
Τεχνών ήχου και εικόνας	08	263,00	55	84
Ξένων γλωσσών, μετάφρασης, διερμηνείας	05	135,00	89	64
Μουσικών σπουδών	06	190,00	21	05
ΣΥΝΟΛΟ	32	1.051,00	333	661

3.8.1.4 Χώροι Βιβλιοθηκών – Γραφεία Καθηγητών – Χώροι Διοίκησης

Με βάση τις απαντήσεις του Ερωτηματολογίου οι χώροι Βιβλιοθηκών, οι χώροι Διοίκησης και οι χώροι Γραφείων Καθηγητών του Ιδρύματος παρουσιάζονται στους πίνακες που ακολουθούν:

Πίνακας 3.8-8: Χώροι Βιβλιοθηκών Ιδρύματος

A/A	Ονομασία Βιβλιοθήκης	Εγκατάσταση	Επιφάνεια (τ.μ.)
01	ΚΕΝΤΡΙΚΗ ΒΙΒΛΙΟΘΗΚΗ	ΟΙΚΟΠΕΔΟ ΑΒΡΑΜΙΟΥ	1.360,80
02	ΠΑΡΑΡΤΗΜΑ 1 (CD και Παρτιτούρες)	ΠΑΛΑΙΟ ΦΡΟΥΡΙΟ	210,00
03	ΠΑΡΑΡΤΗΜΑ 2 (ΛΕΞΙΚΑ)	Ψ.Ν.Κ.	26,00
ΣΥΝΟΛΟ			1.596,80

Πίνακας 3.8-9: Γραφεία Καθηγητών Ιδρύματος

A/A	Εγκατάσταση	Επιφάνεια (τ.μ.)
1	ΟΙΚΟΠΕΔΟ ΑΒΡΑΜΙΟΥ	940,00
2	ΠΑΛΑΙΟ ΦΡΟΥΡΙΟ	190,00
3	ΜΕΓΑΡΟ ΚΑΠΟΔΙΣΤΡΙΑ	367,00
4	ΚΤΙΡΙΟ ΠΡΩΗΝ ΕΟΤ/ΤΡΟΧΑΙΑΣ	187,00
5	Ψ.Ν.Κ.	328,00
ΣΥΝΟΛΟ		2.012,00

Πίνακας 3.8-10: Χώροι Διοίκησης Ιδρύματος

A/A	Εγκατάσταση	Επιφάνεια (τ.μ.)
1	ΙΟΝΙΟΣ ΑΚΑΔΗΜΙΑ	298,00
2	ΟΙΚΟΠΕΔΟ ΑΒΡΑΜΙΟΥ	670,00
3	ΠΑΛΑΙΟ ΦΡΟΥΡΙΟ	113,00
4	ΜΕΓΑΡΟ ΚΑΠΟΔΙΣΤΡΙΑ	142,00
5	Ψ.Ν.Κ.	100,00
6	ΦΟΙΤΗΤΙΚΗ ΕΣΤΙΑ	48,00
7	ΟΙΚΟΠΕΔΟ Ε.Α.Σ.Κ.	324,00
ΣΥΝΟΛΟ		1.695,00

3.8.1.5 Λοιπές Εγκαταστάσεις.

Οι Λοιπές Εγκαταστάσεις που παρουσιάζονται αναλυτικά στο ερωτηματολόγιο έχουν ομαδοποιηθεί και παρουσιάζονται συνοπτικά με βάση τις ακόλουθες κατηγορίες:

- Χώροι Διαμονής και Εστίασης (Φοιτητικές Εστίες, Εστιατόρια, κ.λπ)

- Χώροι Πρόνοιας (π.χ. Ιατρεία)
- Χώροι Αθλητικών, Πολιτιστικών και άλλων δραστηριοτήτων (π.χ Λέσχες, Αθλητικές Εγκαταστάσεις κ.τ.λ)
- Χώροι Αναψυχής
- Βοηθητικοί Χώροι (Αποθήκες, Η/Μ Βοηθητικοί Χώροι, Χώροι Στάθμευσης, Αρχείο Ιδρύματος).

Πίνακας 3.8-11: Λοιπές Εγκαταστάσεις Ιδρύματος

Σχολή	Χώροι Διαμονής - Εστίασης (m ²)	Χώροι Πρόνοιας (m ²)	Χώροι Αθλητικών- Πολιτιστικών & άλλων δραστηριοτήτων (m ²)	Χώροι Αναψυχής (m ²)	Βοηθητικοί Χώροι (m ²)	ΣΥΝΟΛΟ (m ²)
Όλα τα Τμήματα	2.165,00	0,00	840,00	0,00	685,00	3.690,00
ΣΥΝΟΛΟ	2.165,00	0,00	840,00	0,00	685,00	3.690,00

3.8.1.6 Επενδυτικά Σχέδια

Δεν αναφέρουν στις απαντήσεις των ερωτηματολογίων τα Επενδυτικά σχέδια του Ιδρύματος.

3.8.2 Συμπεράσματα

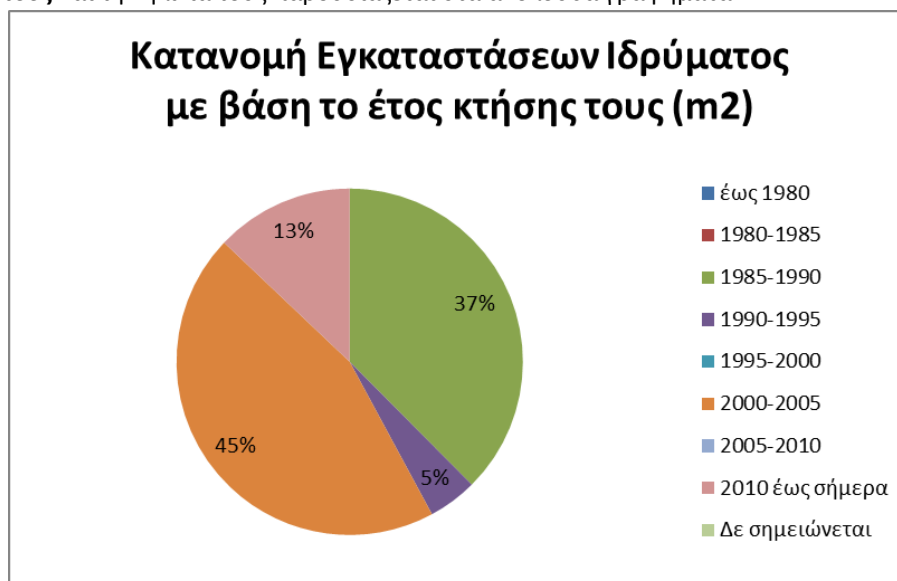
Στο κεφάλαιο αυτό παρουσιάζονται συνοπτικά τα συμπεράσματα που προέκυψαν από την επεξεργασία των συγκεντρωθέντων πληροφοριακών στοιχείων (τόσο μέσω του συμπληρωμένου ερωτηματολογίου, όσο και από τις λοιπές πηγές):

3.8.2.1 Ιδιοκτησιακό καθεστώς / Γεωγραφική κατανομή των Κτιριακών Εγκαταστάσεων

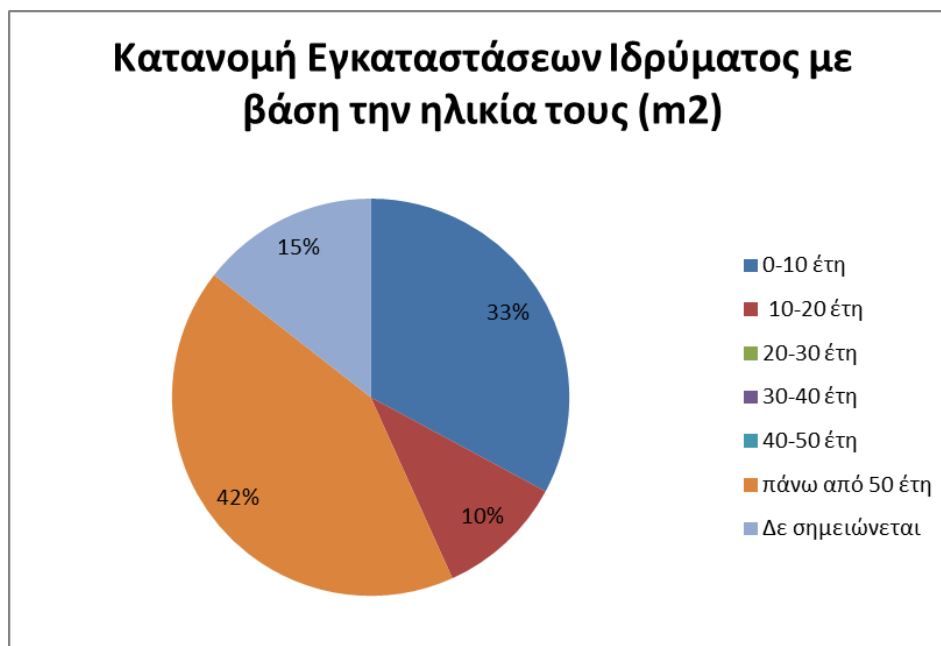
Το σύνολο των Κτιριακών Εγκαταστάσεων του Ιδρύματος είναι **ιδιόκτητα**. Ως προς τη γεωγραφική κατανομή των Κτιριακών Εγκαταστάσεων, το Ίδρυμα βρίσκεται στην περιοχή της Κέρκυρας.

3.8.2.2 Χρόνος Κτήσης / Ηλικία /Ανακατασκευή Εγκαταστάσεων

Με βάση τα στοιχεία του Κεφαλαίου 3.1.1.2 η κατανομή των εγκαταστάσεων του Ιδρύματος με βάση το έτος κτήσης τους και την ηλικία τους παρουσιάζεται στα ακόλουθα γραφήματα:

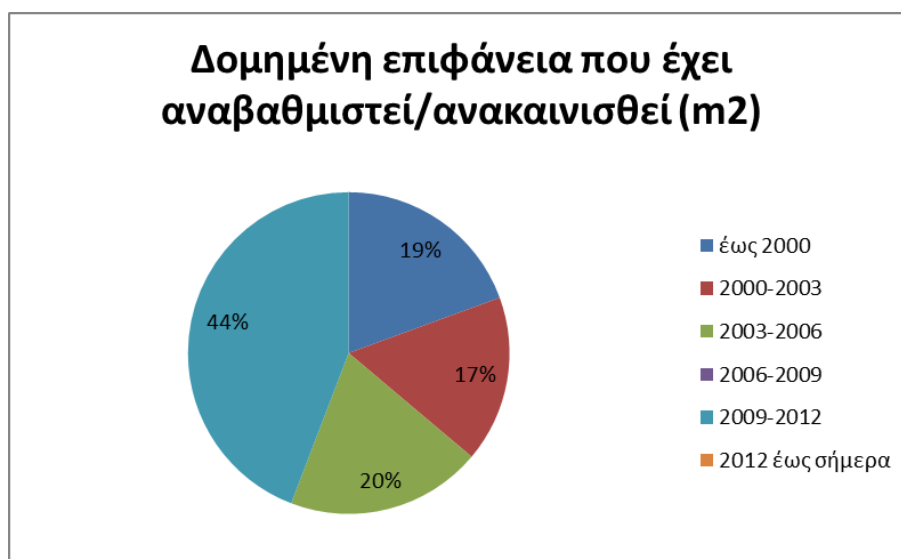


Γράφημα 3.8-1: Κατανομή εγκαταστάσεων με βάση το έτος κτήσης τους



Γράφημα 3.8-2: Κατανομή Εγκαταστάσεων Ιδρύματος με βάση την ηλικία τους

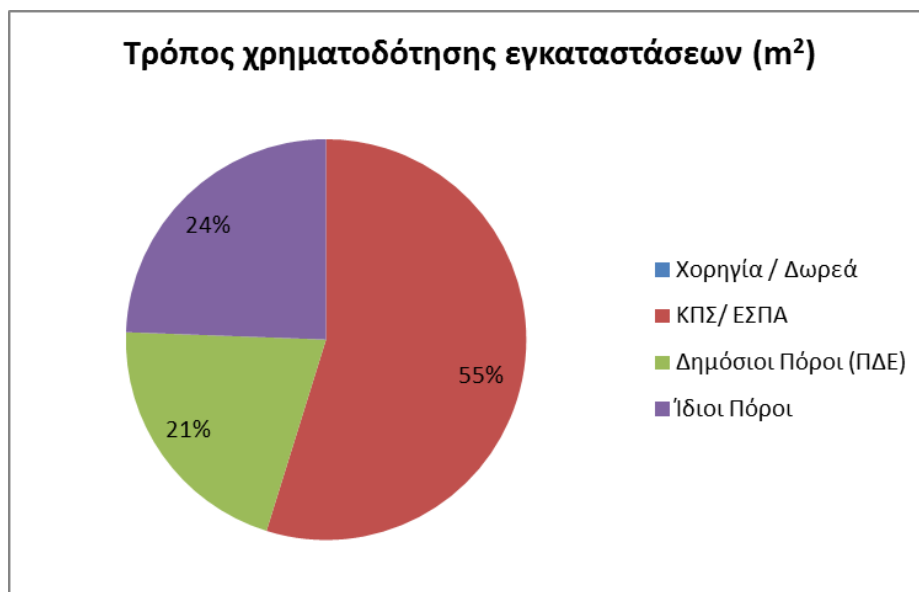
Ένα ποσοστό της τάξης του **74,38 %** της συνολικής δομημένης επιφάνειας των ακινήτων **έχει αναβαθμιστεί / ανακαινισθεί** όπως παρουσιάζεται στο παρακάτω γράφημα:



Γράφημα 3.8-3: Χρονική Περίοδος Ανακατασκευής / Αναβάθμισης Εγκαταστάσεων (% ποσοστό στο σύνολο της δομημένης επιφάνειας που έχει αναβαθμιστεί / ανακαινιστεί)

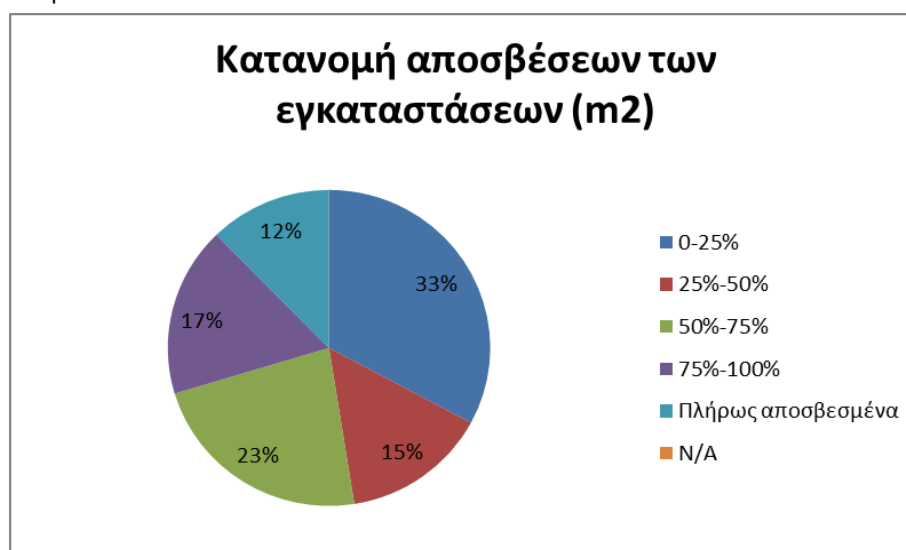
3.8.2.3 Τρόπος Χρηματοδότησης / Αποσβέσεις Εγκαταστάσεων

Στο Γράφημα που ακολουθεί παρουσιάζεται ο **τρόπος χρηματοδότησης** των ιδιόκτητων ακινήτων καθώς και των ακινήτων που έχουν αναβαθμιστεί / ανακατασκευαστεί, με βάση τα στοιχεία του Κεφαλαίου 3.1.1.2:



Γράφημα 3.8-4: Τρόπος χρηματοδότησης εγκαταστάσεων

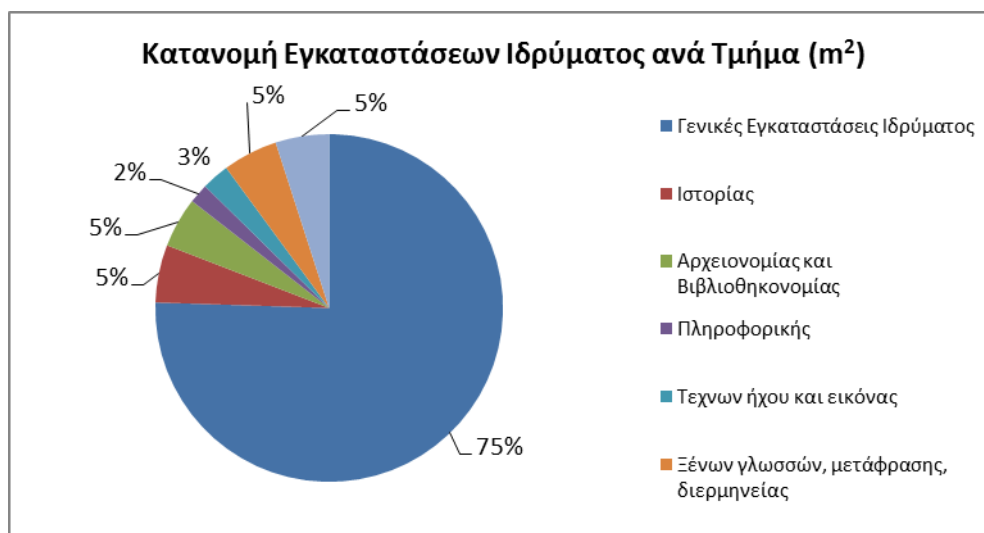
Στο Γράφημα που ακολουθεί παρουσιάζεται η **κατανομή των αποσβέσεων** των εγκαταστάσεων για τα ιδιόκτητα ακίνητα καθώς και τα ακίνητα που έχουν αναβαθμιστεί / ανακατασκευαστεί, με βάση τα στοιχεία του Κεφαλαίου 3.1.1.2:



Γράφημα 3.8-5: Κατανομή αποσβέσεων των εγκαταστάσεων

3.8.2.4 Κατανομή των Κτιριακών Εγκαταστάσεων ανά Τμήμα

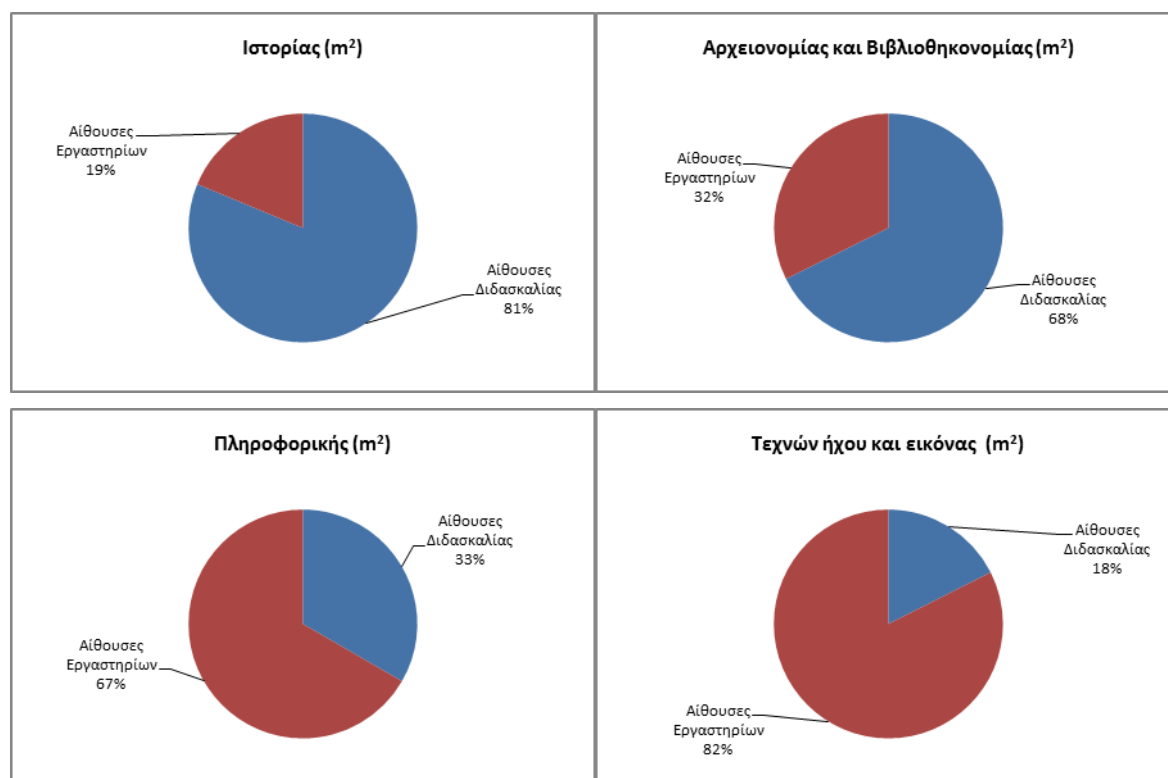
Η κατανομή των κτιριακών Εγκαταστάσεων ανά Τμήμα παρουσιάζεται στο γράφημα που ακολουθεί:

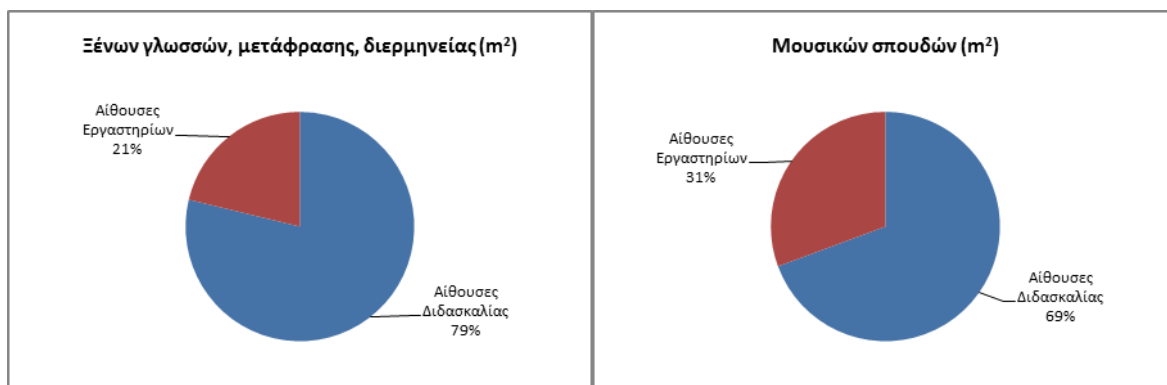


Γράφημα 3.8-6: Κατανομή Κτιριακών Εγκαταστάσεων Ιδρύματος ανά Τμήμα

Όπως προκύπτει από το παραπάνω διάγραμμα το μεγαλύτερο ποσοστό των κτιριακών εγκαταστάσεων του Ιδρύματος, σε επίπεδο τμημάτων, κατέχουν ισοδύναμα τα Τμήματα «Μουσικών Σπουδών», «Ιστορίας», «Αρχειονομίας και Βιβλιοθηκονομίας» και «Ξένων γλωσσών, μετάφρασης, διερμηνείας» (5%), μικρότερο ποσοστό κατέχουν τα τμήματα «Πληροφορικής» και «Τεχνών ήχου και εικόνας» (3% και 2% αντίστοιχα). Οι Γενικές Κτιριακές Εγκαταστάσεις κατέχουν ποσοστό περίπου 75% του γενικού συνόλου του Ιδρύματος.

Στα διαγράμματα που ακολουθούν παρουσιάζεται για κάθε Τμήμα η κατανομή των κτιριακών υποδομών ανάλογα με τη χρήση των χώρων.





Γράφημα 3.8-7: Κατανομή Εγκαταστάσεων ανά χρήση και Τμήμα

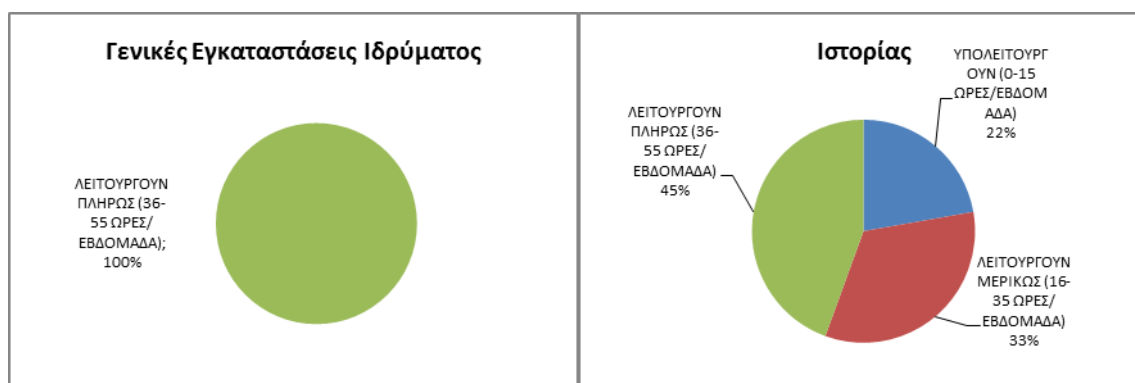
Όπως προκύπτει από τα ανωτέρω διαγράμματα, στα Τμήματα «Πληροφορικής» και «Τεχνών ήχου και εικόνας» τα εργαστήρια αποτελούν σημαντικό μέρος των Κτιριακών Υποδομών τους (67% και 82% αντίστοιχα), γεγονός που δικαιολογείται από το εκπαιδευτικό τους αντικείμενο, ενώ στα Τμήματα «Ιστορίας», «Ξένων γλωσσών, μετάφρασης, διερμηνείας», «Μουσικών σπουδών» και «Αρχαιονομίας και Βιβλιοθηκονομίας» σημαντικό μέρος αποτελούν οι Αίθουσες Διδασκαλίας (81%, 79%, 69% και 68% αντίστοιχα).

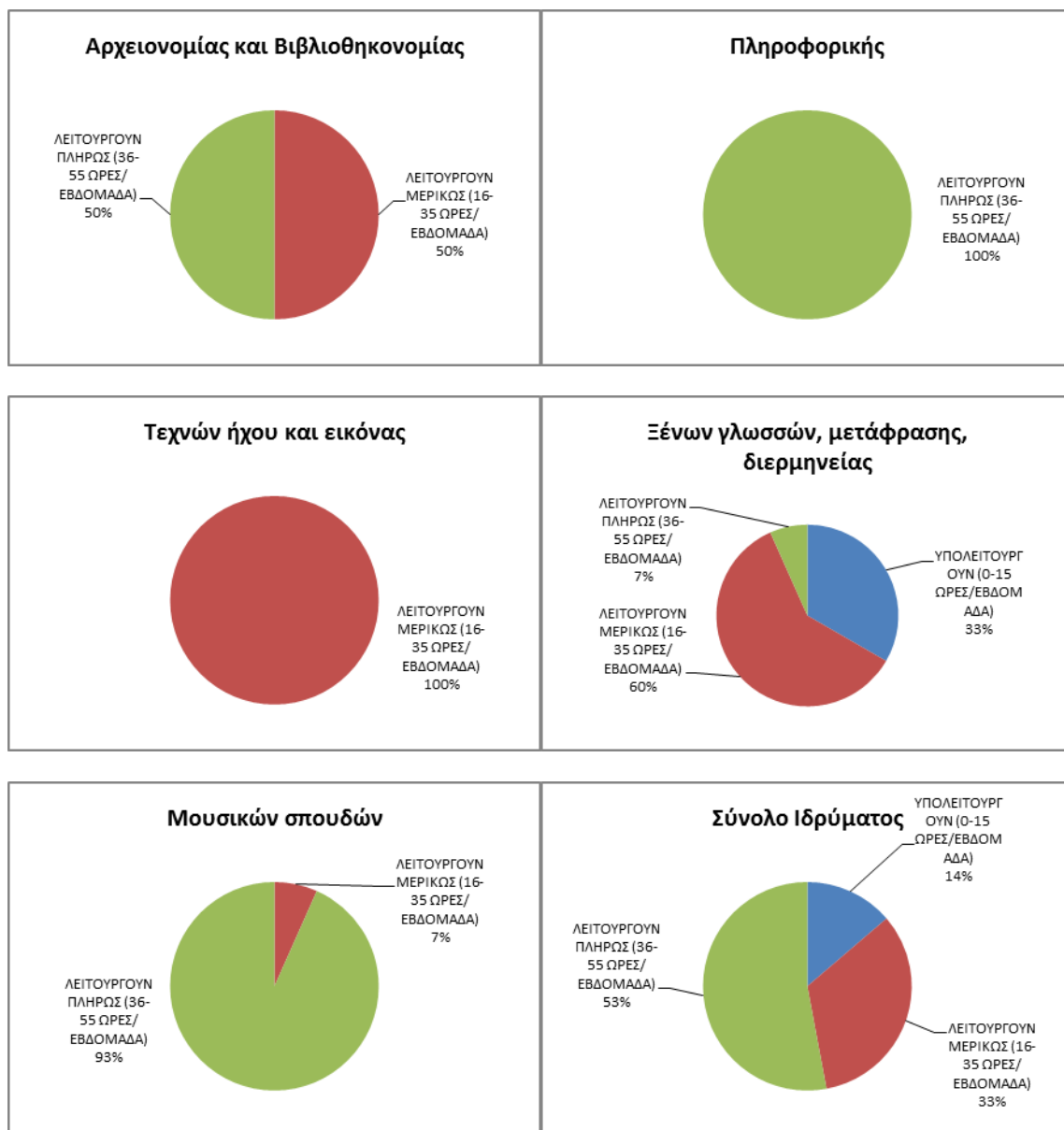
3.8.2.5 Αξιοποίηση Αιθουσών Διδασκαλίας

Στα διαγράμματα που ακολουθούν παρουσιάζεται για κάθε Τμήμα του Ιδρύματος και για το σύνολο του Ιδρύματος ο βαθμός αξιοποίησης των Αιθουσών Διδασκαλίας των Τμημάτων / Ιδρύματος με βάση τις απαντήσεις που δόθηκαν στο Ερωτηματολόγιο και τη μεθοδολογία που παρουσιάστηκε στο Κεφάλαιο 2. Διακρίνονται 3 διαβαθμίσεις αξιοποίησης, ως ακολούθως :

- ✓ Πλήρης Λειτουργία (Αίθουσες που λειτουργούν από 36-55 Ώρες εβδομαδιαίως)
- ✓ Μερική Λειτουργία (Αίθουσες που λειτουργούν από 16-35 Ώρες εβδομαδιαίως)
- ✓ Υπολειτουργία (Αίθουσες που λειτουργούν μέχρι και 15 Ώρες εβδομαδιαίως)

Τα διαγράμματα που ακολουθούν έχουν γίνει με βάση τον αριθμό των αιθουσών.





Γράφημα 3.8-8: Αξιοποίηση Αιθουσών Διδασκαλίας ανά Τμήμα και για το σύνολο του Ιδρύματος

Όπως διακρίνουμε και από τα ανωτέρω διαγράμματα στο Τμήμα «Πληροφορικής» όλες οι Αίθουσες λειτουργούν πλήρως (100%), όπως επίσης στο Τμήμα «Μουσικών σπουδών» λειτουργεί πλήρως ένα μεγάλο ποσοστό αυτών (93%). Μοιρασμένα είναι τα ποσοστά στο Τμήμα «Αρχειονομίας και Βιβλιοθηκονομίας» μεταξύ αυτών που λειτουργούν μερικώς και πλήρως (50% έκαστος), στο Τμήμα «Ιστορίας», το ποσοστό αυτών που λειτουργούν πλήρως (43%) είναι υψηλό σε σχέση με τις δυο άλλες κατηγορίες (22% και 33%). Αίθουσες που χρησιμοποιούνται ως Γενικές του Ιδρύματος λειτουργούν πλήρως (100%). Στο Τμήμα «Τεχνών ήχου και εικόνας» όλες οι αίθουσες λειτουργούν μερικώς (100%), ενώ στην «Ξένων γλωσσών, μετάφρασης, διερμηνείας» το ποσοστό αυτών που λειτουργούν μερικώς (60%) είναι υψηλότερο σε σχέση με των άλλων (33% και 7%).

Στο σύνολο του Ιδρύματος το ποσοστό των αιθουσών που υπολειτουργούν και λειτουργούν μερικώς είναι χαμηλό (14%, και 33% αντίστοιχα), ενώ ψηλά σχετικά είναι τα ποσοστά αυτών που λειτουργούν πλήρως (50%).

3.8.2.6 Επάρκεια Αιθουσών Διδασκαλίας

Με βάση τη μεθοδολογία που παρουσιάστηκε στο Κεφάλαιο 2, υπολογίστηκε ο σχετικός δείκτης επάρκειας αιθουσών διδασκαλίας, όπως παρουσιάζεται στον πίνακα που ακολουθεί.

Πίνακας 3.8-12: Υπολογισμός Δείκτη Επάρκειας Αιθουσών Διδασκαλίας

ΙΟΝΙΟ ΠΑΝΕΠΙΣΤΗΜΙΟ				
ΣΥΝΟΛΙΚΕΣ ΑΠΑΙΤΟΥΜΕΝΕΣ ΦΟΙΤΗΤΩΡΕΣ ΜΕ ΒΑΣΗ ΤΟ ΠΡΟΓΡΑΜΜΑ ΣΠΟΥΔΩΝ ΤΜΗΜΑΤΩΝ				
Τμήμα	Συνολικές ώρες Προγράμματος Σπουδών /Εβδομάδα	Αριθμός Ενεργών Φοιτητών/ έτος	Συνολικός Αριθμός Φοιτητωρών Τμήματος (ώρες/εβδομάδα)	Γενικό Σύνολο Φοιτητωρών Σχολής (ώρες/εβδομάδα) (1)
Ιστορίας	90	195	35.100	185.325
Αρχαιονομίας και Βιβλιοθηκονομίας	86	165	28.215	
Πληροφορικής	99	120	23.760	
Τεχνων ήχου και εικόνας	101	105	21.210	
Ξένων γλωσσών, μετάφρασης, διερμηνείας	196	180	70.560	
Μουσικών σπουδών	27	120	6.480	
ΔΥΝΑΜΙΚΟΤΗΤΑ ΑΙΘΟΥΣΩΝ ΜΕ ΒΑΣΗ ΤΙΣ ΑΠΑΝΤΗΣΕΙΣ ΤΟΥ ΕΡΩΤΗΜΑΤΟΛΟΓΙΟΥ				
Τμήμα	Ώρες Λειτουργίας /εβδομάδα	Αριθμός Θέσεων Φοιτητών για όλες τις Αίθουσες	Δυναμικότητα Τμήματος (ώρες/εβδομάδα)	Δυναμικότητα Σχολής (ώρες/εβδομάδα) (2)
Ιστορίας	55	239	13.145	66.110
Αρχαιονομίας και Βιβλιοθηκονομίας		239	13.145	
Πληροφορικής		60	3.300	
Τεχνων ήχου και εικόνας		55	3.025	
Ξένων γλωσσών, μετάφρασης, διερμηνείας		469	25.795	
Μουσικών σπουδών		140	7.700	
Δείκτης Επάρκειας Αιθουσών Ιδρύματος [(2)/(1)]	0,36			

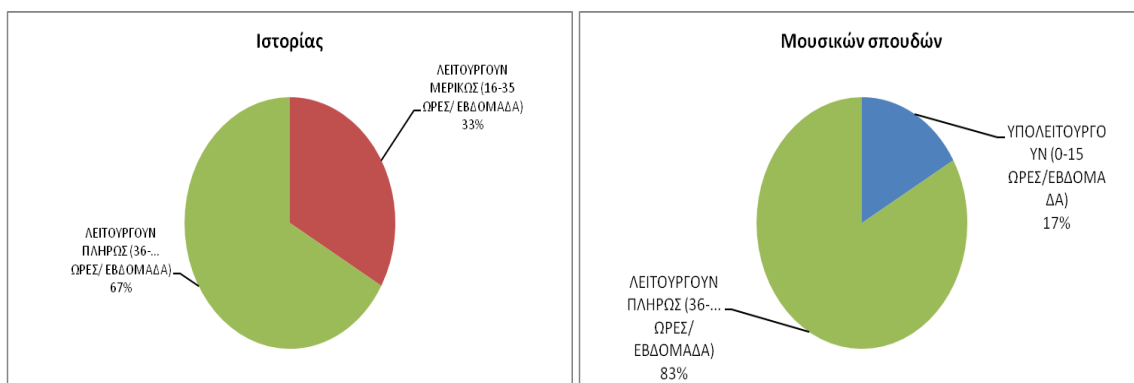
Όπως προκύπτει και από τον ανωτέρω πίνακα, το Ίδρυμα εκτιμάται ότι δε διαθέτει επάρκεια αιθουσών διδασκαλίας.

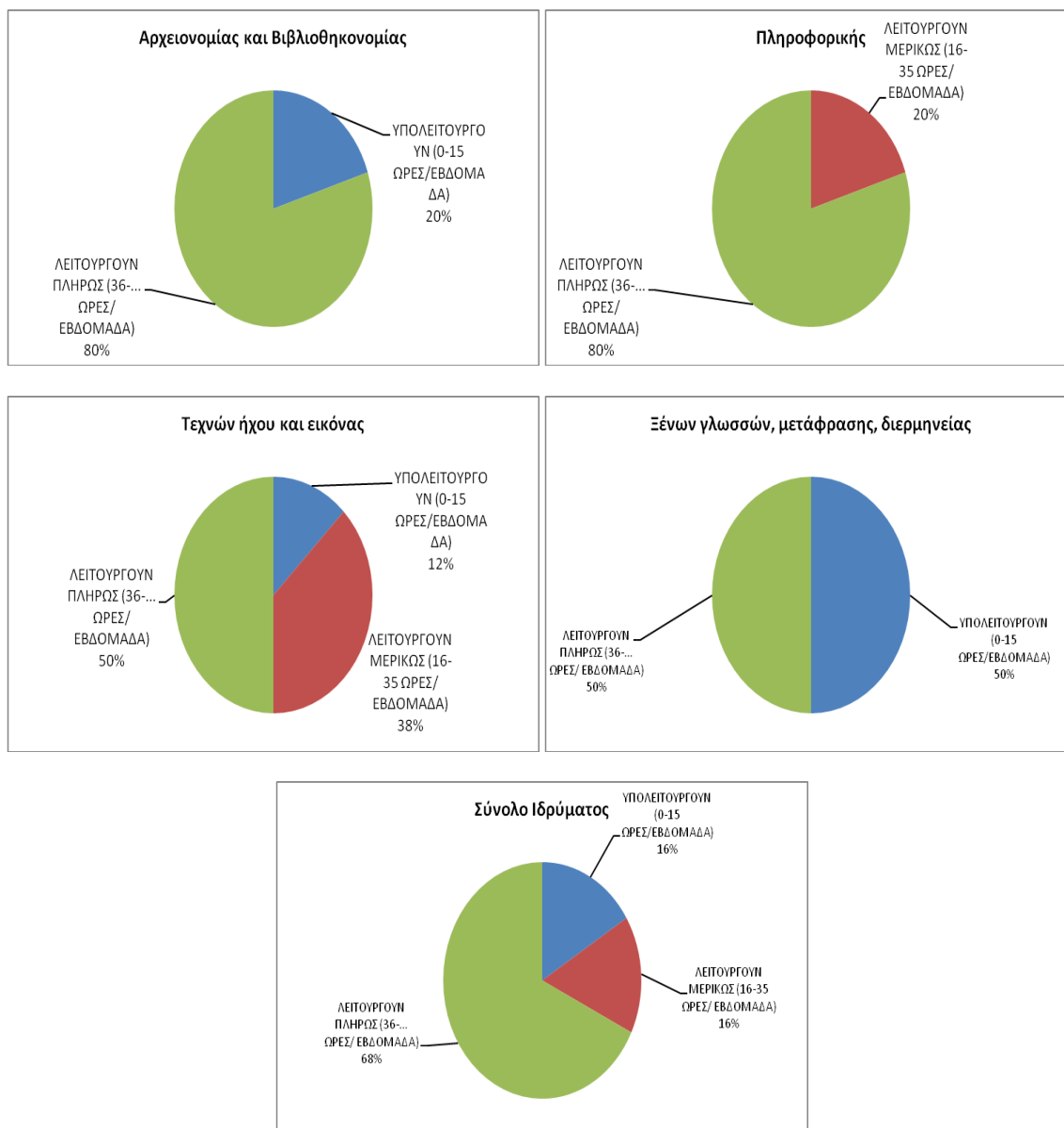
3.8.2.7 Αξιοποίηση Εργαστηριακών Χώρων

Στα διαγράμματα που ακολουθούν παρουσιάζεται για κάθε Τμήμα του Ιδρύματος και για το σύνολο του Ιδρύματος ο βαθμός αξιοποίησης των Εργαστηριακών χώρων του Τμήματος / Ιδρύματος με βάση τις απαντήσεις που δόθηκαν στο Ερωτηματολόγιο και τη μεθοδολογία που παρουσιάστηκε στο Κεφάλαιο 2. Διακρίνονται 3 διαβαθμίσεις αξιοποίησης, ως ακολούθως :

- ✓ Πλήρης Λειτουργία (Εργαστήρια που λειτουργούν περισσότερο από 36 Ώρες εβδομαδιαίως)
- ✓ Μερική Λειτουργία (Εργαστήρια που λειτουργούν από 16-35 Ώρες εβδομαδιαίως)
- ✓ Υπολειτουργία (Εργαστήρια που λειτουργούν μέχρι και 15 Ώρες εβδομαδιαίως)

Τα διαγράμματα που ακολουθούν έχουν γίνει με βάση το πλήθος των εργαστηρίων.





Γράφημα 3.8-9: Αξιοποίηση Εργαστηριακών Χώρων ανά Τμήμα και για το σύνολο του Ιδρύματος

Όπως διακρίνουμε και από τα ανωτέρω διαγράμματα στα Τμήματα «Ιστορίας», «Μουσικών Σπουδών», «Αρχειονομίας και Βιβλιοθηκονομίας», «Πληροφορικής» και «Τεχνών ήχου και εικόνας» οι αίθουσες εργαστηρίων λειτουργούν πλήρως σε σημαντικό ποσοστό (67%, 83%, 80%, 80% και 50% αντίστοιχα), ενώ στο τμήμα «Ξένων γλωσσών, μετάφρασης, διερμηνείας» τα ποσοστά μεταξύ αυτών που λειτουργούν πλήρως και υπολειτουργούν είναι ισομοιρασμένα (50%).

Στο σύνολο του Ιδρύματος οι εργαστηριακοί χώροι που λειτουργούν πλήρως κατέχουν σημαντικό ποσοστό (68%) έναντι των άλλων δύο κατηγοριών.

3.8.2.8 Επάρκεια Χώρων Εργαστηρίων

Με βάση τη μεθοδολογία που παρουσιάστηκε στο Κεφάλαιο 2, υπολογίστηκε ο σχετικός δείκτης επάρκειας χώρων εργαστηρίων, όπως παρουσιάζεται στον πίνακα που ακολουθεί. Με βάση το αποτέλεσμα του πίνακα, το Ίδρυμα εκτιμάται ότι διαθέτει επάρκεια χώρων εργαστηρίων.

Πίνακας 3.8-13: Υπολογισμός δείκτη επάρκειας Χώρων Εργαστηρίων

ΙΟΝΙΟ ΠΑΝΕΠΙΣΤΗΜΙΟ				
ΣΥΝΟΛΙΚΕΣ ΑΠΑΙΤΟΥΜΕΝΕΣ ΦΟΙΤΗΤΩΡΕΣ ΜΕ ΒΑΣΗ ΤΟ ΠΡΟΓΡΑΜΜΑ ΣΠΟΥΔΩΝ ΤΜΗΜΑΤΩΝ				
Τμήμα	Συνολικές ώρες Προγράμματος Σπουδών /εβδομάδα	Αριθμός Ενεργών Φοιτητών/ έτος	Συνολικός Αριθμός Φοιτητωρών Τμήματος (ώρες/εβδομάδα)	Γενικό Σύνολο Φοιτητωρών Σχολής (ώρες/εβδομάδα) (1)
Ιστορίας	00	195	0	8.640
Αρχειονομίας και Βιβλιοθηκονομίας	00	165	0	
Πληροφορικής	36	120	8.640	
Τεχνων ήχου και εικόνας	00	105	0	
Ξένων γλωσσών, μετάφρασης, διερμηνείας	00	180	0	
Μουσικών σπουδών	00	120	0	
ΔΥΝΑΜΙΚΟΤΗΤΑ ΕΡΓΑΣΤΗΡΙΩΝ ΜΕ ΒΑΣΗ ΤΙΣ ΑΠΑΝΤΗΣΕΙΣ ΤΟΥ ΕΡΩΤΗΜΑΤΟΛΟΓΙΟΥ				
Τμήμα	Ώρες Λειτουργίας / εβδομάδα	Αριθμός Θέσεων Φοιτητών για όλα τα Εργαστήρια	Δυναμικότητα Τμήματος (ώρες/εβδομάδα)	Δυναμικότητα Σχολής (ώρες/εβδομάδα) (2)
Ιστορίας	55	32	1.760	18.315
Αρχειονομίας και Βιβλιοθηκονομίας		54	2.970	
Πληροφορικής		82	4.510	
Τεχνων ήχου και εικόνας		55	3.025	
Ξένων γλωσσών, μετάφρασης, διερμηνείας		89	4.895	
Μουσικών σπουδών		21	1.155	
Δείκτης Επάρκειας Αιθουσών Ιδρύματος [(2)/(1)]		2,12		

3.8.2.9 Επάρκεια Χώρων Βιβλιοθηκών, Διοίκησης, Γραφείων Καθηγητών και Λοιπών εγκαταστάσεων

Με βάση τη μεθοδολογία που παρουσιάστηκε στο Κεφάλαιο 2, υπολογίστηκε ο σχετικός δείκτης επάρκειας των χώρων Βιβλιοθηκών, Διοίκησης, Γραφείων Καθηγητών και Λοιπών εγκαταστάσεων, όπως παρουσιάζεται στον πίνακα που ακολουθεί.

Πίνακας 3.8-14: Επάρκεια Χώρων Βιβλιοθηκών, Γραφείων, Χώρων Διοίκησης και Λοιπών χώρων

Χώροι Ιδρύματος	Έκταση m ²	Πληθυσμός ⁴	Δείκτης Επάρκειας (κατά κεφαλή m ²)
Χώροι Βιβλιοθηκών	1.596,80	4.324	0,37
Γραφεία Καθηγητών	2.012,00	3540	0,57
Χώροι Διοίκησης	1.695,00	3540	0,48
Λοιπές Εγκαταστάσεις			
Χώροι Διαμονής - Εστίασης	2.165,00	3540	0,61
Χώροι Πρόνοιας	0,00	3540	0,00
Χώροι Αθλητικών-Πολιτιστικών & άλλων δραστηριοτήτων	840,00	3540	0,24
Χώροι Αναψυχής	0,00	3540	0,00
Βοηθητικοί Χώροι	685,00	3540	0,19

Όπως φαίνεται από τον παραπάνω πίνακα, το Ίδρυμα φαίνεται να διαθέτει σχετικά υψηλή επάρκεια (συγκρινόμενη με τον μέσο όρο όλων των Ιδρυμάτων) στους Χώρους Βιβλιοθηκών, στους Χώρους Διοίκησης και Διαμονής-Εστίασης, χαμηλή επάρκεια (συγκρινόμενη με τον μέσο όρο όλων των Ιδρυμάτων) στα Γραφεία Καθηγητών, Αθλητικών-Πολιτιστικών & Άλλων δραστηριοτήτων και στους Βοηθητικούς Χώρους, ενώ δε διαθέτει Χώρους Πρόνοιας και Αναψυχής⁵.

3.9 Οικονομικό Πανεπιστήμιο Αθηνών

3.9.1 Αποτελέσματα

Στο κεφάλαιο αυτό παρουσιάζονται συνοπτικά τα αποτελέσματα της έρευνας για το Οικονομικό Πανεπιστήμιο Αθηνών, με βάση το συμπληρωμένο ερωτηματολόγιο που παρείχε το Ίδρυμα και την περαιτέρω έρευνα μέσω άλλων πηγών:

3.9.1.1 Γενικά Στοιχεία

Στο Οικονομικό Πανεπιστήμιο Αθηνών έχουν ιδρυθεί και λειτουργούν **8 Τμήματα** όπως παρουσιάζεται στον Πίνακα που ακολουθεί:

Πίνακας 3.9-1: Σχολές και Τμήματα Πανεπιστημίου

ΣΧΟΛΗ	ΤΜΗΜΑΤΑ	ΕΔΡΑ	ΕΞΑΜΗΝΑ ΦΟΙΤΗΣΗΣ
Οικονομικό Πανεπιστήμιο Αθηνών	Οικονομικής Επιστήμης	Αθήνα	8
	Διεθνών και Ευρωπαϊκών Οικονομικών Σπουδών		8
	Οργάνωσης και Διοίκησης Επιχειρήσεων		8
	Μάρκετινγκ και Επικοινωνίας		8
	Λογιστικής και Χρηματοοικονομικής		8
	Διοικητικής Επιστήμης και Τεχνολογίας		8
	Πληροφορικής		8
	Στατιστικής		8

Σύμφωνα με στοιχεία του Υπουργείου Παιδείας **το πλήθος των εισακτέων Φοιτητών** για το ακαδημαϊκό έτος 2012-2013¹, για τα τμήματα του Ιδρύματος παρουσιάζεται στον ακόλουθο πίνακα:

Πίνακας 3.9-2: Πλήθος Εισακτέων

ΤΜΗΜΑΤΑ	ΠΛΗΘΟΣ ΕΙΣΑΚΤΕΩΝ
Οικονομικής Επιστήμης	190
Διεθνών και Ευρωπαϊκών Οικονομικών Σπουδών	120
Οργάνωσης και Διοίκησης Επιχειρήσεων	240
Μάρκετινγκ και Επικοινωνίας	110
Λογιστικής και Χρηματοοικονομικής	200
Διοικητικής Επιστήμης και Τεχνολογίας	120
Πληροφορικής	175
Στατιστικής	70
ΣΥΝΟΛΟ	1.225

Με βάση το ανωτέρω σύνολο εισακτέων φοιτητών, τα εξάμηνα φοίτησης και τη μεθοδολογία που παρουσιάζεται στο Κεφάλαιο 2 υπολογίστηκε **το σύνολο ενεργών φοιτητών σε 7.350**.

3.9.1.2 Κτιριακές Εγκαταστάσεις του Ιδρύματος

Στις Κτιριακές Εγκαταστάσεις του Ιδρύματος περιλαμβάνονται **14 ακίνητα συνολικής δομημένης επιφάνειας 34.603,36m²**, όπως παρουσιάζεται στον πίνακα που ακολουθεί. Στον Πίνακα αυτό, βάσει των απαντήσεων που δόθηκαν από το Ίδρυμα στο Ερωτηματολόγιο², για κάθε κτιριακή εγκατάσταση παρουσιάζεται η τοποθεσία της, η επιφάνεια οικοπέδου και η επιφάνεια κτιρίων, το έτος κτήσης της εγκατάστασης, η ηλικία της, ο χρόνος ή η περίοδος ανακατασκευής / αναβάθμισης των υποδομών, εφ' όσον έχει εφαρμογή, το ιδιοκτησιακό καθεστώς του ακινήτου, ο τρόπος χρηματοδότησης, εφ' όσον πρόκειται για ιδιόκτητα ακίνητα ή ακίνητα που έχουν αναβαθμιστεί / ανακατασκευαστεί και ο χρόνος σύναψης δεσμεύσεων (για μισθωμένα ακίνητα). Επίσης στον ίδιο Πίνακα υπολογίζεται και το % ποσοστό απόσβεσης της κτιριακής εγκατάστασης με βάση το έτος κτήσης ή το έτος ανακατασκευής / αναβάθμισης (όπου έχει εφαρμογή).

Πίνακας 3.9-3: Κτιριακές Εγκαταστάσεις Ιδρύματος

A/A	Σύντομος Τίτλος	Πόλη	Επιφάνεια Οικοπέδου (τ.μ.)	Επιφάνεια Κτιρίων (τ.μ.)	Έτος κτήσης της εγκατάστασης	Ηλικία εγκατάστασης	Περίοδος ανακατασκευής /αναβάθμισης	Σύμβαση χρηματοδότησης	Ιδιοκτησιακό Καθεστώς	Χρόνος σύναψης δεσμεύσεων	Ποσοστό Απόσβεσης	Παρατηρήσεις
1	ΚΕΝΤΡΙΚΟ ΚΤΙΡΙΟ	ΑΘΗΝΑ	3.996,59	8.038,35	1935		1987	ΔΩΡΕΑ, ΔΗΜΟΣΙΟΙ ΠΟΡΟΙ			100,00%	Περίοδος ανακατασκευής: 1981, 1987
2	ΠΤΕΡΥΓΑ ΔΕΡΙΓΝΥ	ΑΘΗΝΑ	952,62	7.760,46	1979	24		ΔΗΜΟΣΙΟΙ ΠΟΡΟΙ			100,00%	
3	ΚΤΙΡΙΟ ΔΕΡΙΓΝΥ & ΜΑΥΡΟΜΑΤΑΙΩΝ	ΑΘΗΝΑ	268,36	734,38	1998	70		ΔΗΜΟΣΙΟΙ ΠΟΡΟΙ			75,00%	Έτος κτήσης της εγκατάστασης: 1994-2001
4	ΠΤΕΡΥΓΑ ΑΝΤΩΝΙΑΔΟΥ	ΑΘΗΝΑ	1.147,00	8.200,98	1992	20		ΔΗΜΟΣΙΟΙ ΠΟΡΟΙ			100,00%	
5	ΚΤΙΡΙΟ ΠΑΤΗΣΙΩΝ	ΑΘΗΝΑ	223,25	826,80	1998	63		ΔΗΜΟΣΙΟΙ ΠΟΡΟΙ			75,00%	Έτος κτήσης της εγκατάστασης: 1992, 1993, 1994, 2001, 2006
6	ΚΤΙΡΙΟ ΕΥΕΛΠΙΔΩΝ & ΛΕΥΚΑΔΟΣ	ΑΘΗΝΑ	1.238,00	3.758,49	1998	16		ΠΔΕ (Β' ΚΠΣ)			75,00%	Έτος κτήσης της εγκατάστασης: 1996, 1998, 2001
7	ΚΤΙΡΙΟ ΚΟΔΡΙΚΤΩΝΟΣ	ΑΘΗΝΑ		950,00					ΜΙΣΘΩΜΕΝΟ		N/A	
8	ΚΤΙΡΙΟ ΔΕΡΙΓΝΥ 12	ΑΘΗΝΑ		1.243,00					ΜΙΣΘΩΜΕΝΟ		N/A	
9	ΚΤΙΡΙΟ ΕΛΠΙΔΟΣ 13 & ΠΡΟΔΡΟΜΟΥ	ΑΘΗΝΑ		541,00					ΜΙΣΘΩΜΕΝΟ		N/A	
10	ΚΤΙΡΙΟ ΠΑΤΗΣΙΩΝ 95	ΑΘΗΝΑ		140,00					ΜΙΣΘΩΜΕΝΟ		N/A	
11	ΚΤΙΡΙΟ ΥΔΡΑΣ	ΑΘΗΝΑ		557,90					ΜΙΣΘΩΜΕΝΟ ΑΠΟ ΕΛΚΕ		N/A	
12	ΚΤΙΡΙΟ ΕΥΕΛΠΙΔΩΝ 29	ΑΘΗΝΑ		395,00					ΜΙΣΘΩΜΕΝΟ ΑΠΟ ΕΛΚΕ		N/A	
13	ΚΤΙΡΙΟ ΚΕΦΑΛΛΗΝΙΑΣ	ΑΘΗΝΑ		1.289,00					ΜΙΣΘΩΜΕΝΟ ΑΠΟ ΕΛΚΕ		N/A	
14	ΚΤΙΡΙΟ ΕΠΤΑΝΗΣΟΥ	ΑΘΗΝΑ		168,00					ΜΙΣΘΩΜΕΝΟ ΑΠΟ ΕΛΚΕ		N/A	
ΣΥΝΟΛΟ				34.603,36								

Το **ιδιοκτησιακό καθεστώς³** και η **γεωγραφική διασπορά** των ανωτέρω ακινήτων παρουσιάζεται συνοπτικά στον πίνακα που ακολουθεί:

Πίνακας 3.9-4: Ιδιοκτησιακό καθεστώς και γεωγραφική κατανομή Εγκαταστάσεων Ιδρύματος

Ιδιοκτησιακό Καθεστώς/Θέση	Αθήνα (Επιφάνεια σε m ²)	Σύνολο (Επιφάνεια σε m ²)
Ιδιόκτητα	29.319,46	29.319,46
Μισθωμένα	5.283,90	5.283,90
ΣΥΝΟΛΟ	34.603,36	34.603,36

Στον Πίνακα που ακολουθεί παρουσιάζεται συνοπτικά ο τρόπος χρηματοδότησης των ιδιόκτητων ακινήτων καθώς και των ακινήτων που έχουν αναβαθμιστεί / ανακατασκευαστεί:

Πίνακας 3.9-5: Τρόπος Χρηματοδότησης Εγκαταστάσεων Ιδρύματος

Τρόπος Χρηματοδότησης	Σύνολο (m ²)	Πλήθος (αριθμός κτιρίων)
Χορηγία / Δωρεά	0,00	0,00
ΚΠΣ/ ΕΣΠΑ	3.758,49	1,00
Δημόσιοι Πόροι (ΠΔΕ)	25.560,97	5,00
Ίδιοι Πόροι	0,00	0,00
Δε σημειώνεται	5.283,90	8,00
ΣΥΝΟΛΟ	34.603,36	14,00

Επιπλέον το Ίδρυμα κατέχει και τις ακόλουθες **λοιπές, κυρίως αδόμητες, εκτάσεις** στις ακόλουθες περιοχές:

Πίνακας 3.9-6: Λοιπές Εκτάσεις Ιδρύματος

Σύντομος Τίτλος	Πόλη	Επιφάνεια (m ²)	Έτος Κτήσης της Εγκατάστασης
Διαμέρισμα	Αθήνα	284,57	1990
Διαμέρισμα	Χαλάνδρι	756,27	1990
ΣΥΝΟΛΟ		1.040,84	N/A

Η κατανομή της δομημένης επιφάνειας των εγκαταστάσεων του Ιδρύματος σε επιμέρους **χώρους ανάλογα με τη χρήση τους**, με βάση τις γενικές κατηγορίες του Ερωτηματολογίου, παρουσιάζεται στον πίνακα που ακολουθεί:

Πίνακας 3.9-7: Κατανομή Εγκαταστάσεων ανά Τμήμα και ανά Χρήση

Τμήμα	Αίθουσες Διδασκαλίας (m ²)	Αίθουσες Εργαστηρίων (m ²)	Χώροι Βιβλιοθηκών (m ²)	Γραφεία Καθηγητών (m ²)	Χώροι Διοίκησης (m ²)	Λοιπές Εγκαταστάσεις (m ²)	ΣΥΝΟΛΟ
Κοινής Χρήσης Εγκαταστάσεις Ιδρύματος	0,00	0,00	1.400,00	3.372,42	3.452,88	1.970,30	10.195,60
Όλα τα Τμήματα	7.204,66	0,00	0,00	0,00	0,00	0,00	7.204,66
Οικονομικής Επιστήμης	0,00	217,50	0,00	0,00	0,00	0,00	217,50
Διεθνών και Ευρωπαϊκών Οικονομικών Σπουδών	0,00	50,00	0,00	0,00	0,00	0,00	50,00
Οργάνωσης και Διοίκησης Επιχειρήσεων	0,00	224,50	0,00	0,00	0,00	0,00	224,50

Τμήμα	Αίθουσες Διδασκαλίας (m ²)	Αίθουσες Εργαστηρίων (m ²)	Χώροι Βιβλιοθηκών (m ²)	Γραφεία Καθηγητών (m ²)	Χώροι Διοίκησης (m ²)	Λοιπές Εγκαταστάσεις (m ²)	ΣΥΝΟΛΟ
Μάρκετινγκ και Επικοινωνίας	0,00	276,90	0,00	0,00	0,00	0,00	276,90
Λογιστικής και Χρηματοοικονομικής	0,00	110,00	0,00	0,00	0,00	0,00	110,00
Διοικητικής Επιστήμης και Τεχνολογίας	0,00	522,00	0,00	0,00	0,00	0,00	522,00
Πληροφορικής	0,00	563,16	0,00	0,00	0,00	0,00	563,16
Στατιστικής	0,00	216,00	0,00	0,00	0,00	0,00	216,00
ΣΥΝΟΛΟ	7.204,66	2.180,06	1.400,00	3.372,42	3.452,88	1.970,30	19.580,32

3.9.1.3 Αίθουσες Διδασκαλίας – Χώροι Εργαστηρίων

Επιπλέον πληροφορίες για τις Αίθουσες Διδασκαλίας του Ιδρύματος παρουσιάζονται στον πίνακα που ακολουθεί:

Πίνακας 3.9-8: Αίθουσες Διδασκαλίας Ιδρύματος

Τμήμα	Πλήθος	Επιφάνεια (m ²)	Αριθμός Θέσεων	Ώρες Λειτουργίας / εβδομάδα
Όλα τα Τμήματα	54	7.204,66	5.174	3.071
ΣΥΝΟΛΟ	54	7.204,66	5.174	3.071

Επιπλέον πληροφορίες για τους Χώρους Εργαστηρίων του Ιδρύματος παρουσιάζονται στον πίνακα που ακολουθεί:

Πίνακας 3.9-9: Χώροι Εργαστηρίων Ιδρύματος

Τμήμα	Πλήθος	Επιφάνεια (m ²)	Αριθμός Θέσεων	Ώρες Λειτουργίας / εβδομάδα
Οικονομικής Επιστήμης	03	217,50	88	180
Διεθνών και Ευρωπαϊκών Οικονομικών Σπουδών	01	50,00	35	60
Οργάνωσης και Διοίκησης Επιχειρήσεων	06	224,50	109	360
Μάρκετινγκ και Επικοινωνίας	06	276,90	113	300
Λογιστικής και Χρηματοοικονομικής	02	110,00	36	100
Διοικητικής Επιστήμης και Τεχνολογίας	15	522,00	215	770
Πληροφορικής	10	563,16	210	570
Στατιστικής	04	216,00	175	175

Μελέτη για την Αποτύπωση κτιριακών υποδομών της τριτοβάθμιας εκπαίδευσης σε όλη την Ελλάδα και αποτίμηση του βαθμού αξιοποίησής τους

Τμήμα	Πλήθος	Επιφάνεια (m ²)	Αριθμός Θέσεων	Ώρες Λειτουργίας / εβδομάδα
ΣΥΝΟΛΟ	47	2.180,06	981	2.515

3.9.1.4 Χώροι Βιβλιοθηκών – Γραφεία Καθηγητών – Χώροι Διοίκησης

Με βάση τις απαντήσεις του Ερωτηματολογίου οι χώροι Βιβλιοθηκών, οι χώροι Διοίκησης και οι χώροι Γραφείων Καθηγητών του Ιδρύματος παρουσιάζονται στους πίνακες που ακολουθούν:

Πίνακας 3.9-10: Χώροι Βιβλιοθηκών Ιδρύματος

A/A	Ονομασία Βιβλιοθήκης	Εγκατάσταση	Επιφάνεια (τ.μ.)
01	ΚΕΝΤΡΙΚΗ ΒΙΒΛΙΟΘΗΚΗ	ΚΕΝΤΡΙΚΟ ΚΤΙΡΙΟ	1.400,00
ΣΥΝΟΛΟ			1.400,00

Πίνακας 3.9-11: Γραφεία Καθηγητών Ιδρύματος

A/A	Εγκατάσταση	Επιφάνεια (τ.μ.)
1	ΚΕΝΤΡΙΚΟ ΚΤΙΡΙΟ	436,56
2	ΠΤΕΡΥΓΑ ΔΕΡΙΓΝΥ	468,00
3	ΠΤΕΡΥΓΑ ΑΝΤΩΝΙΑΔΟΥ	392,92
4	ΚΤΙΡΙΟ ΠΑΤΗΣΙΩΝ	305,00
5	ΚΤΙΡΙΟ ΚΟΔΡΙΓΚΤΩΝΟΣ	598,00
6	ΚΤΙΡΙΟ ΔΕΡΙΓΝΥ 12	585,94
7	ΚΤΙΡΙΟ ΠΑΤΗΣΙΩΝ 95	65,00
8	ΚΤΙΡΙΟ ΥΔΡΑΣ	204,50
9	ΚΤΙΡΙΟ ΕΥΕΛΠΙΔΩΝ & ΛΕΥΚΑΔΟΣ	316,50
ΣΥΝΟΛΟ		3.372,42

Πίνακας 3.9-12: Χώροι Διοίκησης Ιδρύματος

A/A	Εγκατάσταση	Επιφάνεια (τ.μ.)
1	ΚΕΝΤΡΙΚΟ ΚΤΙΡΙΟ	717,51
2	ΠΤΕΡΥΓΑ ΔΕΡΙΓΝΥ	685,12
3	ΠΤΕΡΥΓΑ ΑΝΤΩΝΙΑΔΟΥ	364,69
4	ΚΤΙΡΙΟ ΠΑΤΗΣΙΩΝ	178,00
5	ΚΤΙΡΙΟ ΠΑΤΗΣΙΩΝ 95	75,00
6	ΚΤΙΡΙΟ ΔΕΡΙΓΝΥ 12	25,00
7	ΚΤΙΡΙΟ ΕΥΕΛΠΙΔΩΝ & ΛΕΥΚΑΔΟΣ	487,15
8	ΚΤΙΡΙΟ ΚΕΦΑΛΛΗΝΙΑΣ	869,00
9	ΚΤΙΡΙΟ ΕΥΕΛΠΙΔΩΝ 29	51,41
ΣΥΝΟΛΟ		3.452,88

3.9.1.5 Λοιπές Εγκαταστάσεις.

Οι Λοιπές Εγκαταστάσεις που παρουσιάζονται αναλυτικά στο ερωτηματολόγιο έχουν ομαδοποιηθεί και παρουσιάζονται συνοπτικά με βάση τις ακόλουθες κατηγορίες:

- Χώροι Διαμονής και Εστίασης (Φοιτητικές Εστίες, Εστιατόρια, κ.λ.π)
- Χώροι Πρόνοιας (π.χ. Ιατρεία)

- Χώροι Αθλητικών, Πολιτιστικών και άλλων δραστηριοτήτων (π.χ Λέσχες, Αθλητικές Εγκαταστάσεις κ.τ.λ)
- Χώροι Αναψυχής
- Βοηθητικοί Χώροι (Αποθήκες, Η/Μ Βοηθητικοί Χώροι, Χώροι Στάθμευσης, Αρχείο Ιδρύματος).

Πίνακας 3.9-13: Λοιπές Εγκαταστάσεις Ιδρύματος

Σχολή	Χώροι Διαμονής - Εστίασης (m ²)	Χώροι Πρόνοιας (m ²)	Χώροι Αθλητικών- Πολιτιστικών & άλλων δραστηριοτήτων (m ²)	Χώροι Αναψυχής (m ²)	Βοηθητικοί Χώροι (m ²)	ΣΥΝΟΛΟ (m ²)
Κοινής Χρήσης Εγκαταστάσεις Ιδρύματος	604,00	31,30	133,15	189,00	1.012,85	1.970,30
ΣΥΝΟΛΟ	604,00	31,30	133,15	189,00	1.012,85	1.970,30

3.9.1.6 Επενδυτικά Σχέδια

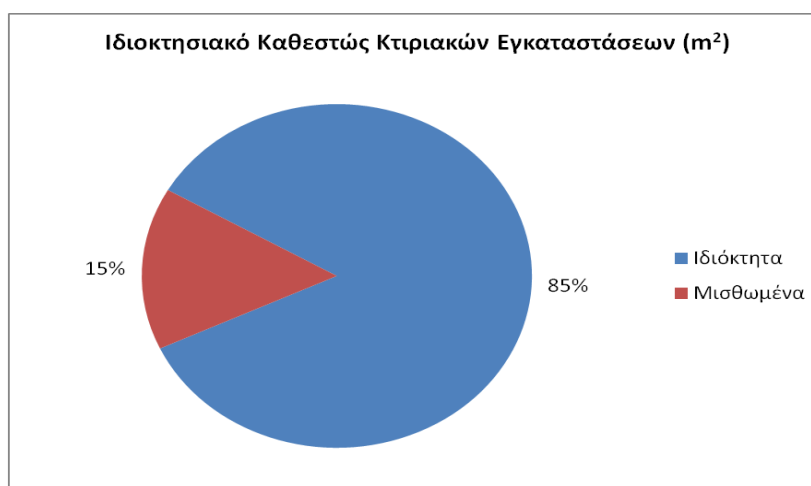
Στα Επενδυτικά σχέδια του Ιδρύματος περιλαμβάνεται η «Αποκατάσταση Διατηρητέου κτιρίου Δερινού & Μαυροματαίων» στην περιοχή της Αθήνας. [Επιφάνεια κτιρίου: 734,38m². Πηγή Χρηματοδότησης: Δημόσιοι Πόροι (ΠΔΕ)].

3.9.2 Συμπεράσματα

Στο κεφάλαιο αυτό παρουσιάζονται συνοπτικά τα συμπεράσματα που προέκυψαν από την επεξεργασία των συγκεντρωθέντων πληροφοριακών στοιχείων (τόσο μέσω του συμπληρωμένου ερωτηματολογίου, όσο και από τις λοιπές πηγές):

3.9.2.1 Ιδιοκτησιακό καθεστώς / Γεωγραφική κατανομή των Κτιριακών Εγκαταστάσεων

Ός προς το Ιδιοκτησιακό καθεστώς των Κτιριακών Εγκαταστάσεων του Ιδρύματος προκύπτει η ακόλουθη κατανομή:



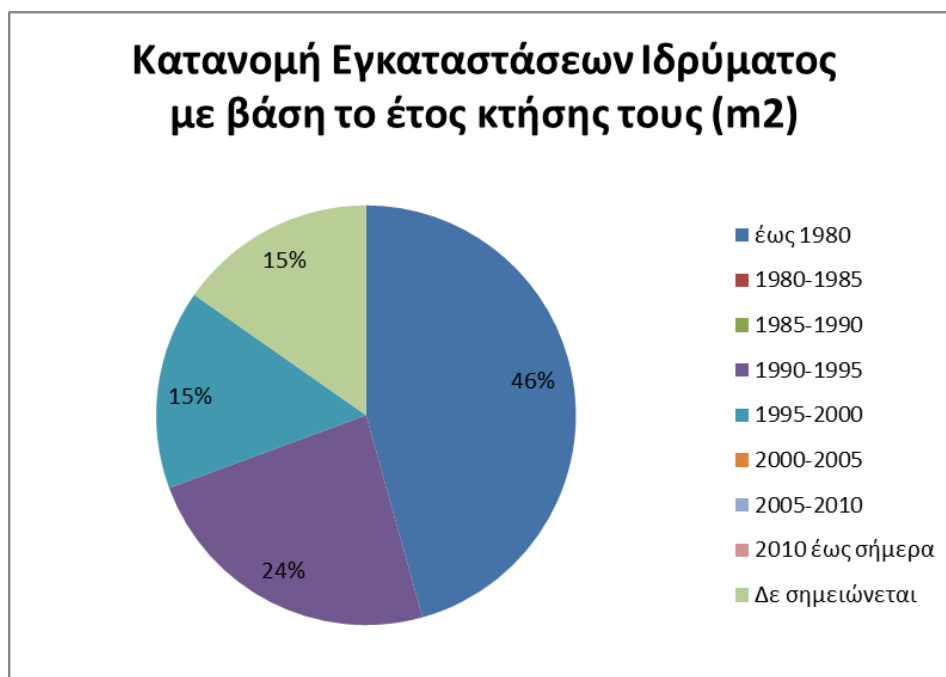
Γράφημα 3.9-1: Ιδιοκτησιακό καθεστώς κτιριακών εγκαταστάσεων

Όπως προκύπτει από το ανωτέρω γράφημα, το 85% της συνολικής χρησιμοποιούμενης δομημένης επιφάνειας (m²) των εγκαταστάσεων είναι **ιδιόκτητα**, ενώ το 15% είναι **μισθωμένα κτίρια**.

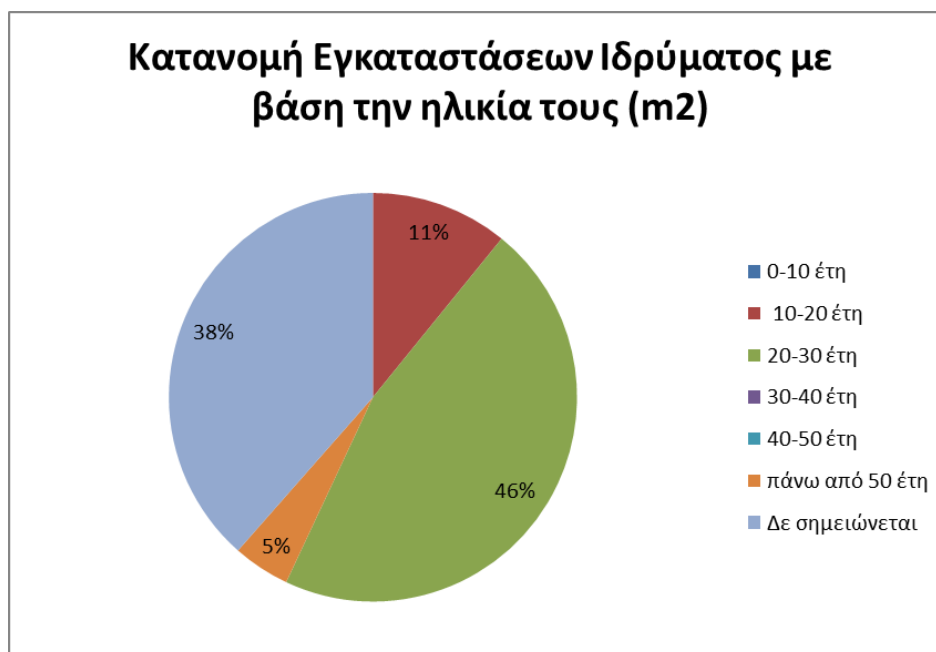
Οι κτιριακές εγκαταστάσεις του Ιδρύματος βρίσκονται όλες στην **Αθήνα**.

3.9.2.2 Χρόνος Κτήσης / Ηλικία /Ανακατασκευή Εγκαταστάσεων

Με βάση τα στοιχεία του Κεφαλαίου 3.1.1.2 η κατανομή των εγκαταστάσεων του Ιδρύματος με βάση το έτος κτήσης τους και την ηλικία τους παρουσιάζεται στα ακόλουθα γραφήματα:



Γράφημα 3.9-2: Κατανομή εγκαταστάσεων με βάση το έτος κτήσης τους

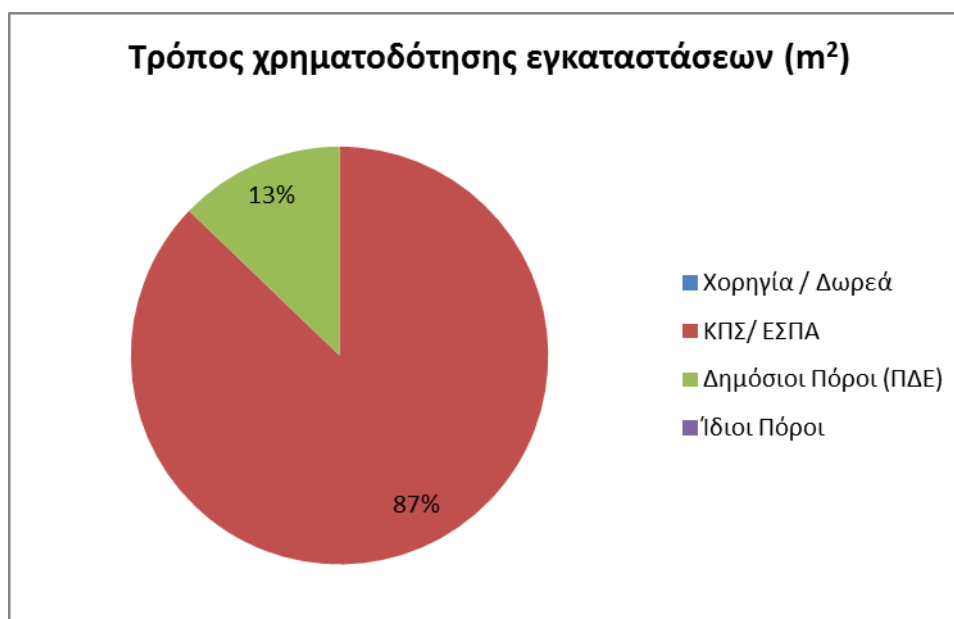


Γράφημα 3.9-3: Κατανομή Εγκαταστάσεων Ιδρύματος με βάση την ηλικία τους

Ένα ποσοστό της τάξης του **23,23 %** της συνολικής δομημένης επιφάνειας των ακινήτων **έχει αναβαθμιστεί / ανακαινισθεί**. Το σύνολο των αναβαθμίσεων έχει υλοποιηθεί μέχρι το έτος 2000.

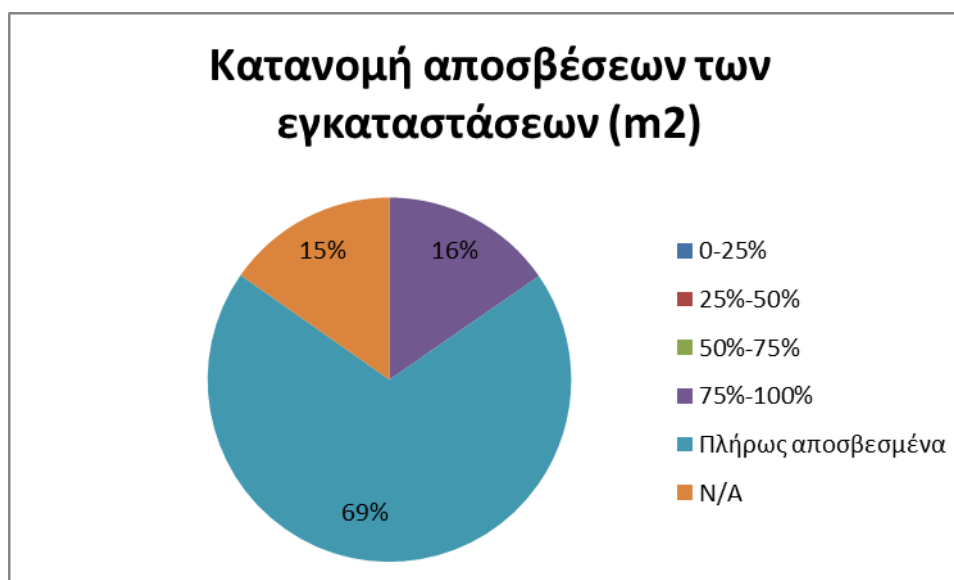
3.9.2.3 Τρόπος Χρηματοδότησης / Αποσβέσεις Εγκαταστάσεων

Στο Γράφημα που ακολουθεί παρουσιάζεται ο **τρόπος χρηματοδότησης** των ιδιόκτητων ακινήτων καθώς και των ακινήτων που έχουν αναβαθμιστεί / ανακατασκευαστεί, με βάση τα στοιχεία του Κεφαλαίου 3.1.1.2:



Γράφημα 3.9-4: Τρόπος χρηματοδότησης εγκαταστάσεων

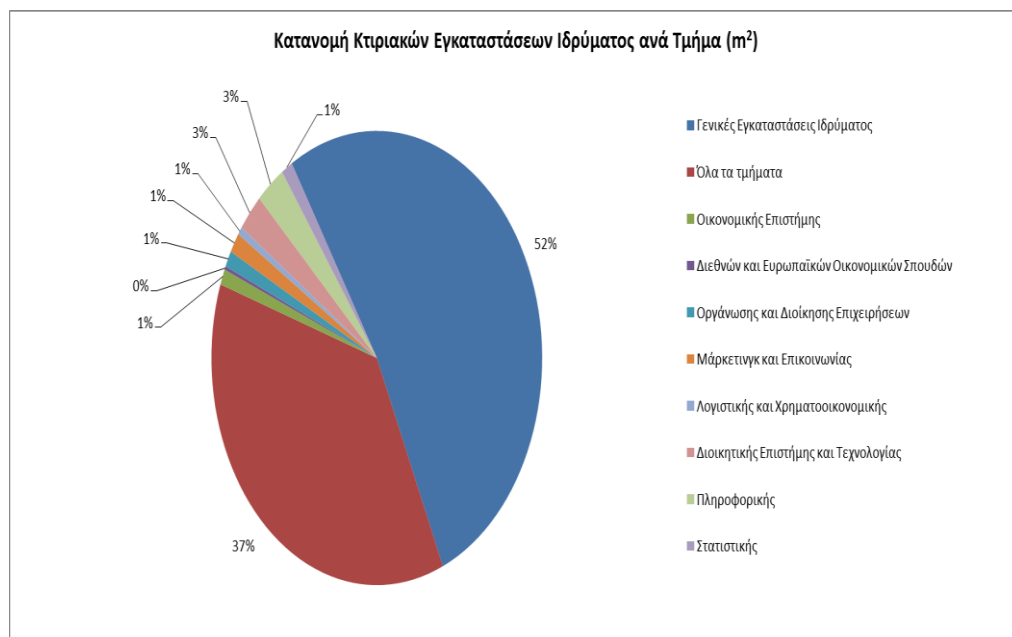
Στο Γράφημα που ακολουθεί παρουσιάζεται η **κατανομή των αποσβέσεων** των εγκαταστάσεων για τα ιδιόκτητα ακίνητα καθώς και τα ακίνητα που έχουν αναβαθμιστεί / ανακατασκευαστεί, με βάση τα στοιχεία του Κεφαλαίου 3.1.1.2:



Γράφημα 3.9-5: Κατανομή αποσβέσεων των εγκαταστάσεων

3.9.2.4 Κατανομή των Κτιριακών Εγκαταστάσεων ανά Τμήμα

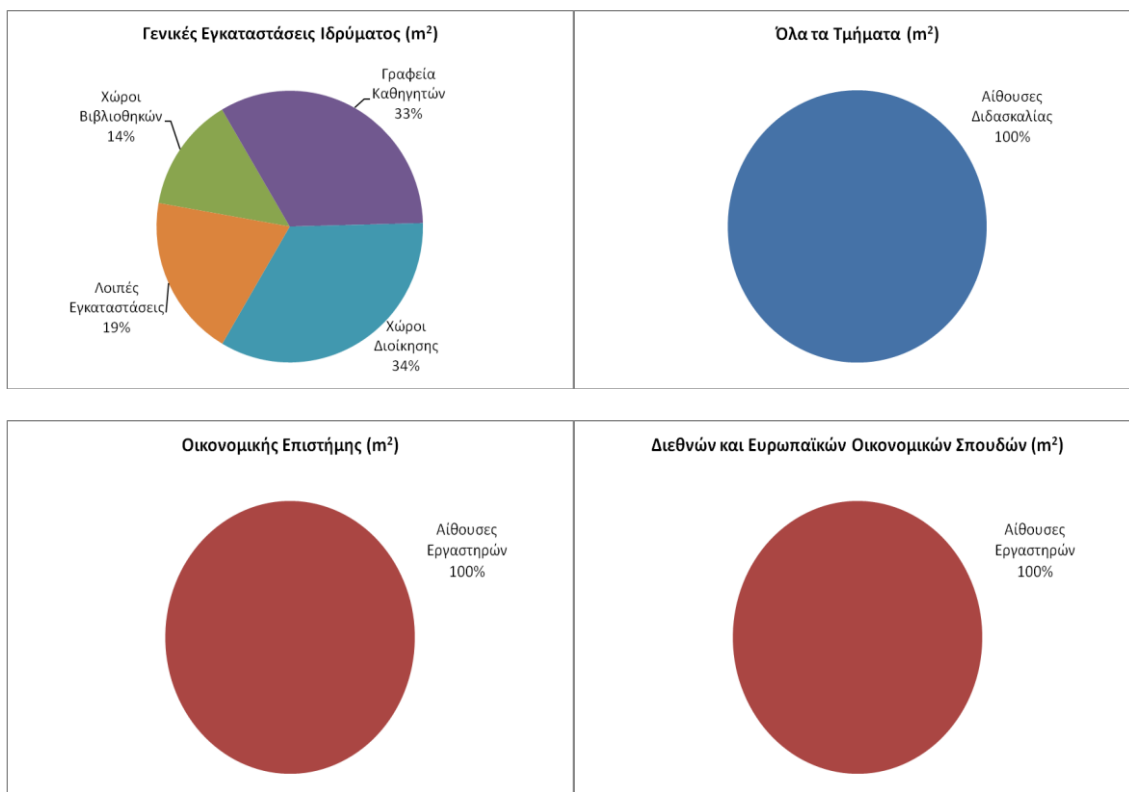
Η κατανομή των κτιριακών Εγκαταστάσεων ανά Σχολή παρουσιάζεται στο γράφημα που ακολουθεί⁷:

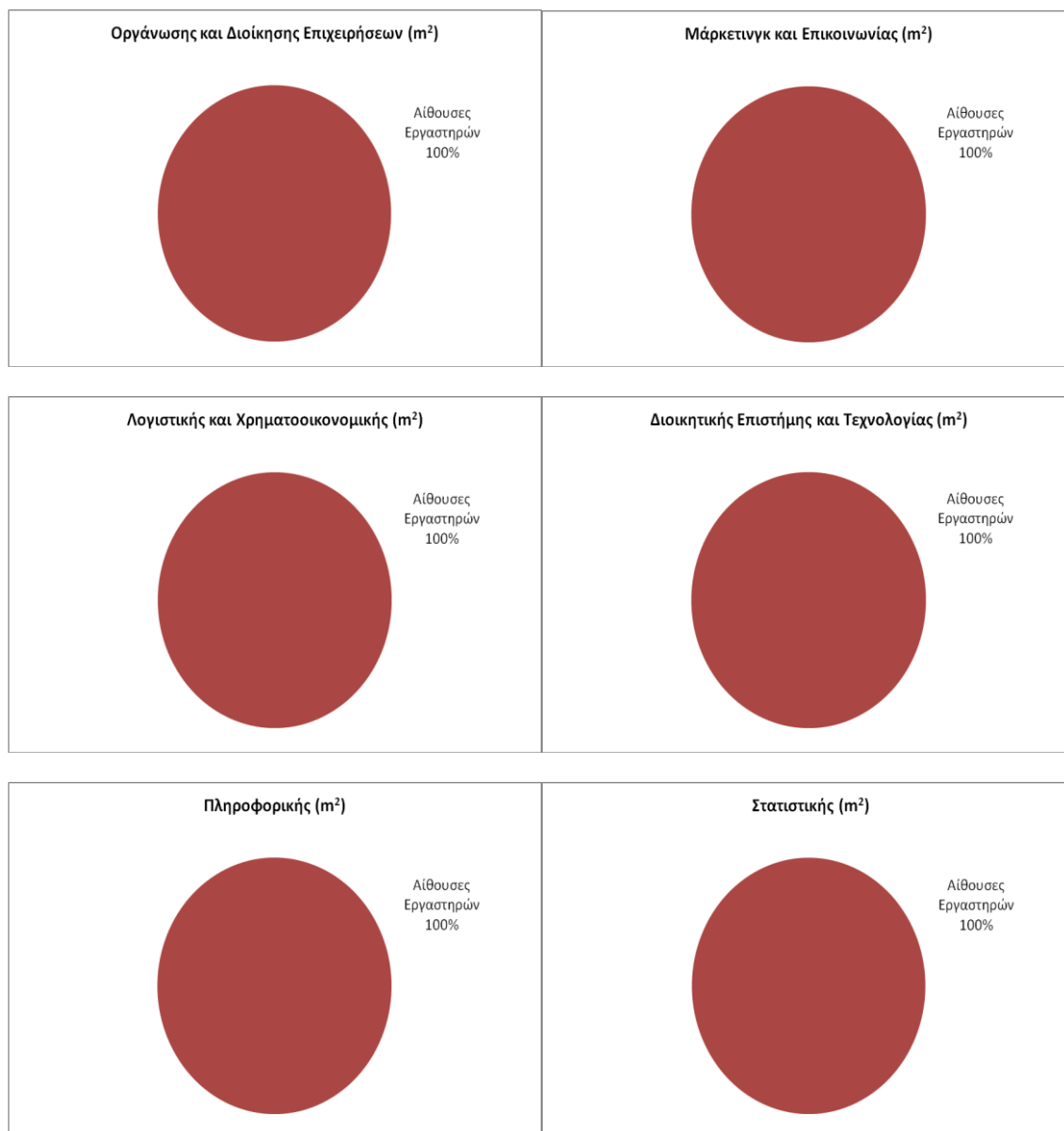


Γράφημα 3.9-6: Κατανομή Κτιριακών Εγκαταστάσεων Ιδρύματος ανά Τμήμα

Όπως προκύπτει από το παραπάνω διάγραμμα και επειδή όλα τα τμήμα συστεγάζονται, το 52% ανήκει σε κτιριακές εγκαταστάσεις όπως Βιβλιοθήκη, Γραφεία Καθηγητών κλπ., το υπόλοιπο 37% είναι οι Αίθουσες οι οποίες στις απαντήσεις του ερωτηματολογίου από το Ίδρυμα αναφέρονται ως Αίθουσες πολλαπλών χρήσεων, και το υπόλοιπο 11% κατανέμεται ισόποσα στα εργαστήρια των σχολών.

Στα διαγράμματα που ακολουθούν παρουσιάζεται για κάθε Τμήμα η κατανομή των κτιριακών υποδομών ανάλογα με τη χρήση των χώρων.





Γράφημα 3.9-7: Κατανομή Εγκαταστάσεων ανά χρήση και Τμήμα

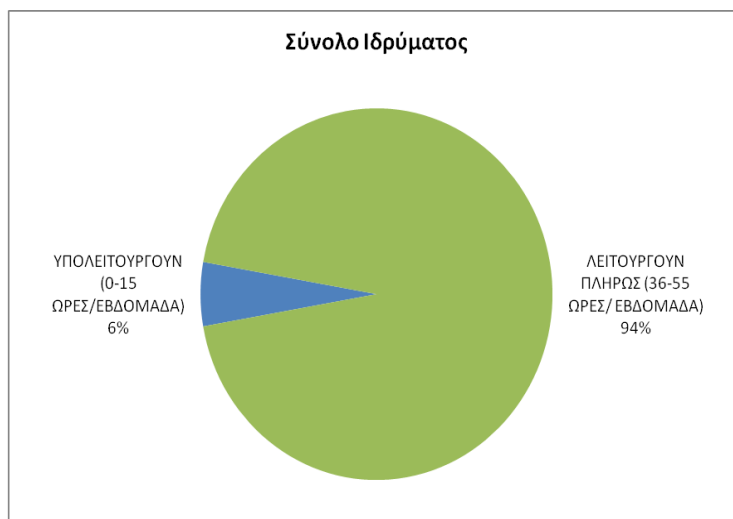
Όπως προκύπτει από τα ανωτέρω διαγράμματα, και σύμφωνα με τις απαντήσεις που δόθηκαν στο ερωτηματολόγιο από το Ίδρυμα, οι Αίθουσες Διδασκαλίας αναφέρονται ότι είναι κοινές για όλα τα τμήματα.

3.9.2.5 Αξιοποίηση Αιθουσών Διδασκαλίας

Στο Οικονομικό Πανεπιστήμιο οι Αίθουσες Διδασκαλίας χρησιμοποιούνται από όλα τα Τμήματα του Ιδρύματος. Στο διάγραμμα που ακολουθεί παρουσιάζεται για το σύνολο του Ιδρύματος ο βαθμός αξιοποίησης των Αιθουσών Διδασκαλίας με βάση τις απαντήσεις που δόθηκαν στο Ερωτηματολόγιο και τη μεθοδολογία που παρουσιάστηκε στο Κεφάλαιο 2. Διακρίνονται 3 διαβαθμίσεις αξιοποίησης, ως ακολούθως :

- ✓ Πλήρης Λειτουργία (Αίθουσες που λειτουργούν από 36-55 Ώρες εβδομαδιαίως)
- ✓ Μερική Λειτουργία (Αίθουσες που λειτουργούν από 16-35 Ώρες εβδομαδιαίως)
- ✓ Υπολειτουργία (Αίθουσες που λειτουργούν μέχρι και 15 Ώρες εβδομαδιαίως)

Το διάγραμμα έχει γίνει με βάση το πλήθος των αιθουσών.



Γράφημα 3.9-8: Αξιοποίηση Αιθουσών Διδασκαλίας για το σύνολο του Ιδρύματος

Όπως διακρίνεται και από το ανωτέρω διάγραμμα οι αίθουσες που λειτουργούν πλήρως κατέχουν σημαντικά υψηλό ποσοστό (94%) σε σχέση με αυτές που υπολειτουργούν (6%). Η συνύπαρξη και εν γένει η συγκατοίκηση όλων των σχολών στο ίδιο οικοδομικό χώρο, έχει σαν αποτέλεσμα τον υψηλό βαθμό αξιοποίησης των αιθουσών διδασκαλίας.

3.9.2.6 Επάρκεια Αιθουσών Διδασκαλίας

Με βάση τη μεθοδολογία που παρουσιάστηκε στο Κεφάλαιο 2, υπολογίστηκε ο σχετικός δείκτης επάρκειας αιθουσών διδασκαλίας, όπως παρουσιάζεται στον πίνακα που ακολουθεί.

Πίνακας 3.9-14: Υπολογισμός Δείκτη Επάρκειας Αιθουσών Διδασκαλίας

ΟΙΚΟΝΟΜΙΚΟ ΠΑΝΕΠΙΣΤΗΜΙΟ ΑΘΗΝΩΝ				
ΣΥΝΟΛΙΚΕΣ ΑΠΑΙΤΟΥΜΕΝΕΣ ΦΟΙΤΗΤΩΡΕΣ ΜΕ ΒΑΣΗ ΤΟ ΠΡΟΓΡΑΜΜΑ ΣΠΟΥΔΩΝ ΤΜΗΜΑΤΩΝ				
Τμήμα	Συνολικές ώρες Προγράμματος Σπουδών /Εβδομάδα	Αριθμός Ενεργών Φοιτητών/ έτος	Συνολικός Αριθμός Φοιτητωρών Τμήματος (ώρες/εβδομάδα)	Γενικό Σύνολο Φοιτητωρών Σχολής (ώρες/εβδομάδα) (1)
Οικονομικής Επιστήμης	80	285	22.800	168.015
Διεθνών και Ευρωπαϊκών Οικονομικών Σπουδών	88	180	15.840	
Οργάνωσης και Διοίκησης Επιχειρήσεων	88	360	31.680	
Μάρκετινγκ και Επικοινωνίας	90	165	14.850	
Λογιστικής και Χρηματοοικονομικής	80	300	24.000	
Διοικητικής Επιστήμης και Τεχνολογίας	72	180	12.960	
Πληροφορικής	74	262,5	19.425	
Στατιστικής	252	105	26.460	
ΔΥΝΑΜΙΚΟΤΗΤΑ ΑΙΘΟΥΣΩΝ ΜΕ ΒΑΣΗ ΤΙΣ ΑΠΑΝΤΗΣΕΙΣ ΤΟΥ ΕΡΩΤΗΜΑΤΟΛΟΓΙΟΥ				
Τμήμα	Ωρες Λειτουργίας / εβδομάδα	Αριθμός Θέσεων Φοιτητών για όλες τις Αίθουσες	Δυναμικότητα Τμήματος (ώρες/εβδομάδα)	Δυναμικότητα Σχολής (ώρες/εβδομάδα) (2)
Οικονομικής Επιστήμης	55	5.174	284.570	284.570
Διεθνών και Ευρωπαϊκών Οικονομικών Σπουδών				
Οργάνωσης και Διοίκησης Επιχειρήσεων				
Μάρκετινγκ και Επικοινωνίας				
Λογιστικής και Χρηματοοικονομικής				
Διοικητικής Επιστήμης και Τεχνολογίας				
Πληροφορικής				
Στατιστικής				
Δείκτης Επάρκειας Αιθουσών Ιδρύματος [(2)/(1)]	1,69			

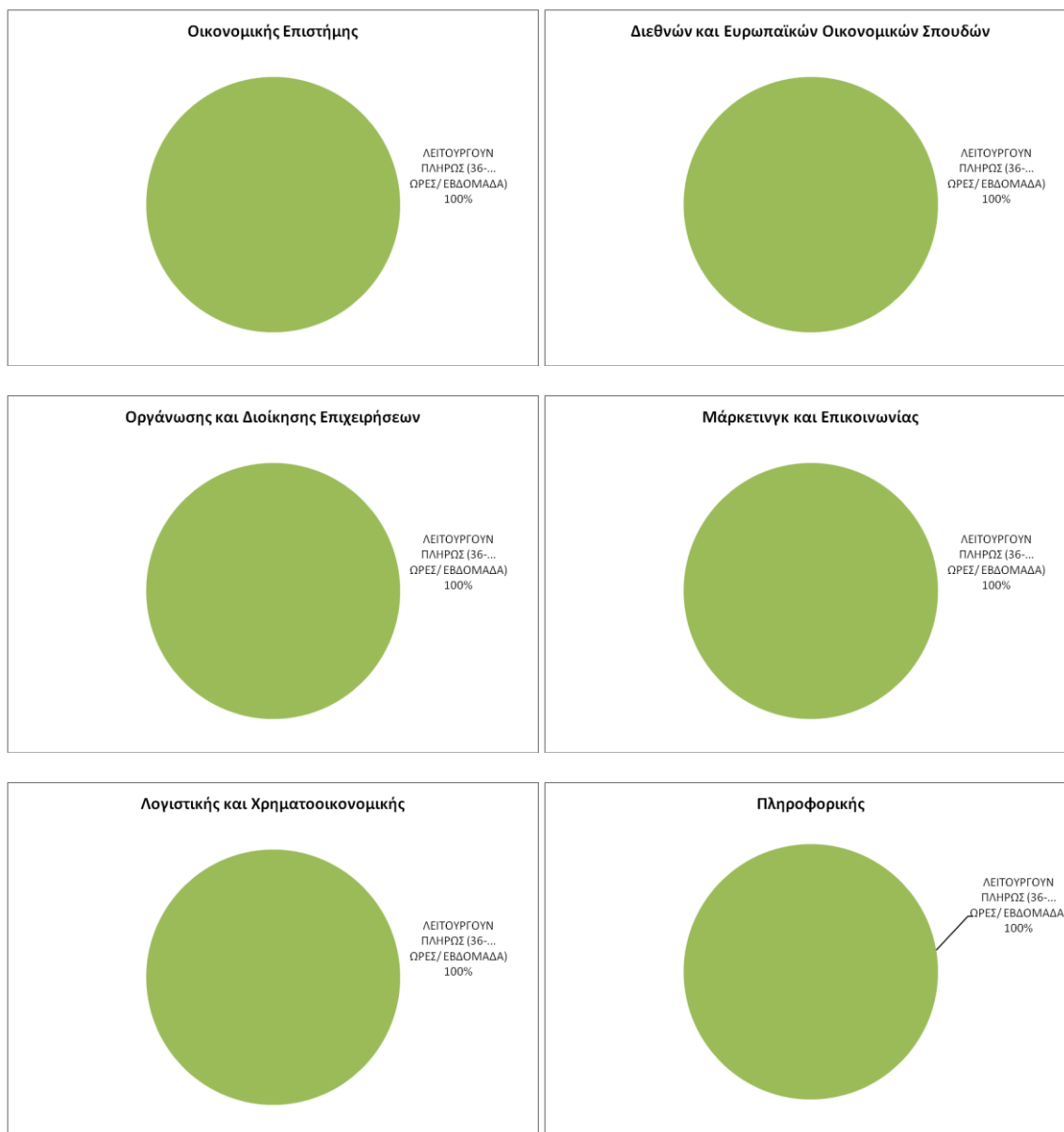
Κατά συνέπεια το Ίδρυμα εκτιμάται ότι διαθέτει επάρκεια αιθουσών διδασκαλίας.

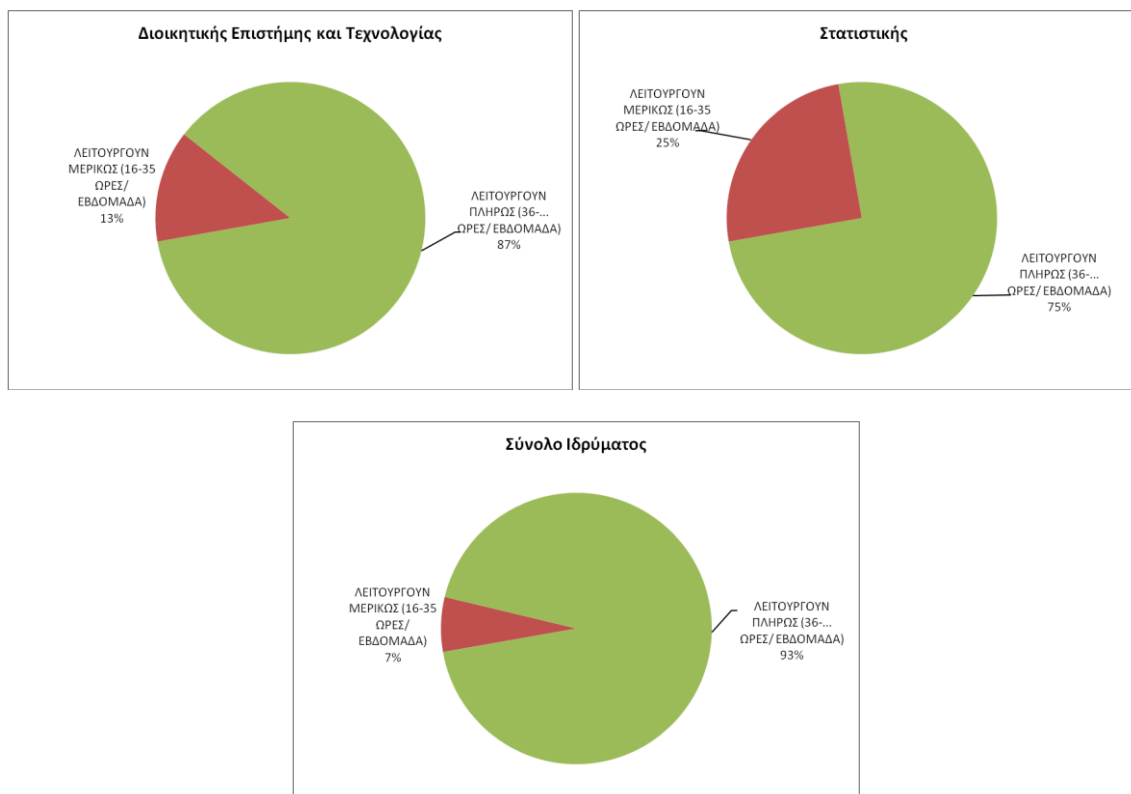
3.9.2.7 Αξιοποίηση Εργαστηριακών Χώρων

Στα διαγράμματα που ακολουθούν παρουσιάζεται για κάθε Τμήμα του Ιδρύματος και για το σύνολο του Ιδρύματος ο βαθμός αξιοποίησης των Εργαστηριακών χώρων του Τμήματος / Ιδρύματος με βάση τις απαντήσεις που δόθηκαν στο Ερωτηματολόγιο και τη μεθοδολογία που παρουσιάστηκε στο Κεφάλαιο 2. Διακρίνονται 3 διαβαθμίσεις αξιοποίησης, ως ακολούθως :

- ✓ Πλήρης Λειτουργία (Εργαστήρια που λειτουργούν περισσότερο από 36 Ώρες εβδομαδιαίως)
- ✓ Μερική Λειτουργία (Εργαστήρια που λειτουργούν από 16-35 Ώρες εβδομαδιαίως)
- ✓ Υπολειτουργία (Εργαστήρια που λειτουργούν μέχρι και 15 Ώρες εβδομαδιαίως)

Τα διαγράμματα που ακολουθούν έχουν γίνει με βάση το πλήθος των εργαστηρίων.





Γράφημα 3.9-9: Αξιοποίηση Εργαστηριακών Χώρων ανά Τμήμα και για το σύνολο του Ιδρύματος

Όπως διακρίνουμε και από τα ανωτέρω διαγράμματα στα Τμήματα «Οικονομικής Επιστήμης», «Διεθνών και Οικονομικών Ευρωπαϊκών Σπουδών», «Οργάνωσης και Διοίκησης Επιχειρήσεων», «Μάρκετινγκ και Επικοινωνίας», «Λογιστικής και Χρηματοοικονομικής» και «Πληροφορικής» όλες οι αίθουσες εργαστηρίων λειτουργούν πλήρως (100%), ενώ στις σχολές «Διοικητικής Επιστήμης και Τεχνολογίας» και «Στατιστικής» το μεγαλύτερο ποσοστό αυτών λειτουργούν πλήρως (87% και 75% αντίστοιχα).

Στο σύνολο του Ιδρύματος το ποσοστό αυτών που λειτουργούν πλήρως είναι πολύ υψηλό (93%) σε σχέση με αυτών που λειτουργούν μερικώς (7%).

3.9.2.8 Επάρκεια Χώρων Εργαστηρίων

Με βάση τη μεθοδολογία που παρουσιάστηκε στο Κεφάλαιο 2, υπολογίστηκε ο σχετικός δείκτης επάρκειας χώρων εργαστηρίων, όπως παρουσιάζεται στον πίνακα που ακολουθεί. Με βάση το αποτέλεσμα του πίνακα, το Ίδρυμα εκτιμάται ότι δεν διαθέτει επάρκεια χώρων εργαστηρίων.

Πίνακας 3.9-15: Υπολογισμός Δείκτη Επάρκειας Χώρων Εργαστηρίων

ΟΙΚΟΝΟΜΙΚΟ ΠΑΝΕΠΙΣΤΗΜΙΟ				
ΣΥΝΟΛΙΚΕΣ ΑΠΑΙΤΟΥΜΕΝΕΣ ΦΟΙΤΗΤΩΡΕΣ ΜΕ ΒΑΣΗ ΤΟ ΠΡΟΓΡΑΜΜΑ ΣΠΟΥΔΩΝ ΤΜΗΜΑΤΩΝ				
Τμήμα	Συνολικές ώρες Προγράμματος Σπουδών /εβδομάδα	Αριθμός Ενεργών Φοιτητών/ έτος	Συνολικός Αριθμός Φοιτητωρών Τμήματος (ώρες/εβδομάδα)	Γενικό Σύνολο Φοιτητωρών Σχολής (ώρες/εβδομάδα) (1)
Οικονομικής Επιστήμης	00	285	0	49.830
Διεθνών και Ευρωπαϊκών Οικονομικών Σπουδών	11	180	3.780	
Οργάνωσης και Διοίκησης Επιχειρήσεων	12	360	8.640	
Μάρκετινγκ και Επικοινωνίας	00	165	0	
Λογιστικής και Χρηματοοικονομικής	24	300	14.400	
Διοικητικής Επιστήμης και Τεχνολογίας	12	180	4.320	
Πληροφορικής	26	262,5	13.650	
Στατιστικής	24	105	5.040	
ΔΥΝΑΜΙΚΟΤΗΤΑ ΕΡΓΑΣΤΗΡΙΩΝ ΜΕ ΒΑΣΗ ΤΙΣ ΑΠΑΝΤΗΣΕΙΣ ΤΟΥ ΕΡΩΤΗΜΑΤΟΛΟΓΙΟΥ				
Τμήμα	Ώρες Λειτουργίας / εβδομάδα	Αριθμός Θέσεων Φοιτητών για όλα τα Εργαστήρια	Δυναμικότητα Τμήματος (ώρες/εβδομάδα)	Δυναμικότητα Σχολής (ώρες/εβδομάδα) (2)
Οικονομικής Επιστήμης	55	88	4.840	44.330
Διεθνών και Ευρωπαϊκών Οικονομικών Σπουδών		35	1.925	
Οργάνωσης και Διοίκησης Επιχειρήσεων		109	5995	
Μάρκετινγκ και Επικοινωνίας		113	6215	
Λογιστικής και Χρηματοοικονομικής		36	1980	
Διοικητικής Επιστήμης και Τεχνολογίας		215	11.825	
Πληροφορικής		210	11550	
Στατιστικής		175	00	
Δείκτης Επάρκειας Αιθουσών Ιδρύματος [(2)/(1)]	0,89			

3.9.2.9 Επάρκεια Χώρων Βιβλιοθηκών, Διοίκησης, Γραφείων Καθηγητών και Λοιπών εγκαταστάσεων

Με βάση τη μεθοδολογία που παρουσιάστηκε στο Κεφάλαιο 2, υπολογίστηκε ο σχετικός δείκτης επάρκειας των χώρων Βιβλιοθηκών, Διοίκησης, Γραφείων Καθηγητών και Λοιπών εγκαταστάσεων, όπως παρουσιάζεται στον πίνακα που ακολουθεί.

Πίνακας 3.9-16: Επάρκεια Χώρων Βιβλιοθηκών, Γραφείων, Χώρων Διοίκησης και Λοιπών χώρων

Χώροι Ιδρύματος	Έκταση m ²	Πληθυσμός ⁴	Δείκτης Επάρκειας (κατά κεφαλή m ²)
Χώροι Βιβλιοθηκών	1.400,00	19.729	0,07
Γραφεία Καθηγητών	3.372,42	7.350	0,46
Χώροι Διοίκησης	3.452,88	7.350	0,47
Λοιπές Εγκαταστάσεις			
Χώροι Διαμονής - Εστίασης	604,00	7.350	0,08
Χώροι Πρόνοιας	31,30	7.350	0,00
Χώροι Αθλητικών-Πολιτιστικών & άλλων δραστηριοτήτων	133,15	7.350	0,02
Χώροι Αναψυχής	189,00	7.350	0,03
Βοηθητικοί Χώροι	1.012,85	7.350	0,14

Όπως φαίνεται από τον παραπάνω πίνακα, το Ίδρυμα φαίνεται να διαθέτει σχετικά υψηλή επάρκεια (συγκρινόμενη με τον μέσο όρο όλων των Ιδρυμάτων) στους Χώρους Διοίκησης, χαμηλή επάρκεια (συγκρινόμενη με τον μέσο όρο όλων των Ιδρυμάτων) στους Χώρους Βιβλιοθηκών, στα Γραφεία Καθηγητών, στους Χώρους Διαμονής-Εστίασης, Αθλητικών-Πολιτιστικών & Άλλων δραστηριοτήτων, Αναψυχής και στους Βοηθητικούς Χώρους, ενώ δε διαθέτει Χώρους Πρόνοιας⁵.

3.10 Πανεπιστήμιο Αιγαίου

3.10.1 Αποτελέσματα

Στο κεφάλαιο αυτό παρουσιάζονται συνοπτικά τα αποτελέσματα της έρευνας για το Πανεπιστήμιο Αιγαίου, με βάση το συμπληρωμένο ερωτηματολόγιο που παρείχε το Ίδρυμα και την περαιτέρω έρευνα μέσω άλλων πηγών.

3.10.1.1 Γενικά Στοιχεία

Στο Πανεπιστήμιο Αιγαίου έχουν ιδρυθεί και λειτουργούν **7 Σχολές και 17 Τμήματα** όπως παρουσιάζεται στον Πίνακα που ακολουθεί:

Πίνακας 3.10-1: Σχολές και Τμήματα Πανεπιστημίου

ΣΧΟΛΗ	ΤΜΗΜΑΤΑ	ΕΔΡΑ	ΕΞΑΜΗΝΑ ΦΟΙΤΗΣΗΣ
Κοινωνικών Επιστημών	Κοινωνικής Ανθρωπολογίας και Ιστορίας	Λέσβος	8
	Γεωγραφίας		8
	Κοινωνιολογίας		8
	Πολιτισμικής Τεχνολογίας και Επικοινωνίας		8
Περιβάλλοντος	Περιβάλλοντος	Λέσβος	8
	Επιστημών της Θάλασσας		8
Επιστημών της Διοίκησης	Διοίκησης Επιχειρήσεων	Χίος	8
	Ναυτιλίας και Επιχειρηματικών Υπηρεσιών		8
	Μηχανικών Οικονομίας και Διοίκησης		10
Θετικών Επιστημών	Μαθηματικών	Σάμος	8
	Μηχανικών Πληροφοριακών και Επικοινωνιακών Συστημάτων		10
	Στατιστικής και Αναλογιστικών - Χρηματοοικονομικών Μαθηματικών		8
Ανθρωπιστικών Επιστημών	Παιδαγωγικό Δημοτικής Εκπαίδευσης	Ρόδος	8
	Επιστημών της Προσχολικής Αγωγής και του Εκπαιδευτικού Σχεδιασμού		8
	Μεσογειακών Σπουδών		8
Μηχανικών Σχεδίασης Προϊόντων και Συστημάτων	Μηχανικών Σχεδίασης Προϊόντων και Συστημάτων	Σύρος	10
Επιστήμης Τροφίμων και Διατροφής	Επιστήμης Τροφίμων και Διατροφής	Λήμνος	8

Σύμφωνα με στοιχεία του Υπουργείου Παιδείας **το πλήθος των εισακτέων Φοιτητών** για το ακαδημαϊκό έτος 2012-2013¹, για τα τμήματα του Ιδρύματος παρουσιάζεται στον ακόλουθο πίνακα:

Πίνακας 3.10-2: Πλήθος Εισακτέων

ΤΜΗΜΑΤΑ	ΠΛΗΘΟΣ ΕΙΣΑΚΤΕΩΝ
Κοινωνικής Ανθρωπολογίας και Ιστορίας	170
Γεωγραφίας	160
Κοινωνιολογίας	100
Πολιτισμικής Τεχνολογίας και Επικοινωνίας	135
Περιβάλλοντος	70
Επιστημών της Θάλασσας	70
Διοίκησης Επιχειρήσεων	220
Ναυτιλίας και Επιχειρηματικών Υπηρεσιών	115
Μηχανικών Οικονομίας και Διοίκησης	90
Μαθηματικών	190
Μηχανικών Πληροφοριακών και Επικοινωνιακών Συστημάτων	175
Στατιστικής και Αναλογιστικών - Χρηματοοικονομικών Μαθηματικών	120
Παιδαγωγικό Δημοτικής Εκπαίδευσης	210
Επιστημών της Προσχολικής Αγωγής και του Εκπαιδευτικού Σχεδιασμού	200
Μεσογειακών Σπουδών	130
Μηχανικών Σχεδίασης Προϊόντων και Συστημάτων	80
Επιστήμης Τροφίμων και Διατροφής	100
ΣΥΝΟΛΟ	2.335

Με βάση το ανωτέρω σύνολο εισακτέων φοιτητών, τα εξάμηνα φοίτησης και τη μεθοδολογία που παρουσιάζεται στο Κεφάλαιο 2 υπολογίστηκε **το σύνολο ενεργών φοιτητών σε 14.130**.

3.10.1.2 Κτιριακές Εγκαταστάσεις του Ιδρύματος

Στις Κτιριακές Εγκαταστάσεις του Ιδρύματος περιλαμβάνονται **79 ακίνητα συνολικής δομημένης επιφάνειας 92.065,30 m²**, όπως παρουσιάζεται στον πίνακα που ακολουθεί. Στον Πίνακα αυτό, βάσει των απαντήσεων που δόθηκαν από το Ίδρυμα στο Ερωτηματολόγιο², για κάθε κτιριακή εγκατάσταση παρουσιάζεται η τοποθεσία της, η επιφάνεια οικοπέδου και η επιφάνεια κτιρίων, το έτος κτήσης της εγκατάστασης, η ηλικία της, ο χρόνος ή η περίοδος ανακατασκευής / αναβάθμισης των υποδομών, εφ' όσον έχει εφαρμογή, το ιδιοκτησιακό καθεστώς του ακινήτου, ο τρόπος χρηματοδότησης, εφ' όσον πρόκειται για ιδιόκτητα ακίνητα ή ακίνητα που έχουν αναβαθμιστεί / ανακατασκευαστεί και ο χρόνος σύναψης δεσμεύσεων (για μισθωμένα ακίνητα). Επίσης στον ίδιο Πίνακα υπολογίζεται και το % ποσοστό απόσβεσης της κτιριακής εγκατάστασης με βάση το έτος κτήσης ή το έτος ανακατασκευής / αναβάθμισης (όπου έχει εφαρμογή).

Πίνακας 3.10-3: Κτιριακές Εγκαταστάσεις Ιδρύματος

A/A	Σύντομος Τίτλος	Πόλη	Επιφάνεια Οικοπέδου (τ.μ.)	Επιφάνεια Κτιρίων (τ.μ.)	Έτος κτίσης της εγκατάστασης	Ηλικία εγκατάστασης	Περίοδος ανακατασκευής /αναβάθμισης	Τρόπος χρηματοδότησης	Ιδιοκτησιακό Καθεστώς	Χρόνος σύναψης δεσμεύσεων	Ποσοστό Αιολοβείας	Παρατηρήσεις
1	ΕΜΠΟΡΙΚΗ ΣΧΟΛΗ	Καρλόβασι Σάμου	1.385,00	840,00	1987	95	1988				100%	
2	ΗΓΕΜΟΝΕΙΟΝ	Καρλόβασι Σάμου	2.100,00	524,00	1987	115	1989				100%	
3	ΧΑΤΖΗΓΙΑΝΝΕΙΟ ΠΑΡΘΕΝΑΓΩΓΕΙΟ	Καρλόβασι Σάμου	1.997,00	760,00	1987	108	1991				100%	
4	ΠΡΟΒΑΤΑΡΗ	Καρλόβασι Σάμου	1.369,00	629,00	1990		1997				80%	
5	ΜΟΡΑΛΗ-ΜΑΝΤΑΦΟΥΝΗ	Καρλόβασι Σάμου	240,00	401,00	1998						75%	
6	ΦΟΙΤΗΤΙΚΕΣ ΚΑΤΟΙΚΙΕΣ	Καρλόβασι Σάμου	6.083,00	4.864,00	2012			ΕΣΠΑ			5%	
7	πρώην ΚΑΤΣΙΚΑ	Καρλόβασι Σάμου		49,00							N/A	
8	πρώην ΠΑΠΑΝΙΚΟΛΑΟΥ	Καρλόβασι Σάμου		143,00							N/A	
9	πρώην ΨΑΘΑ	Καρλόβασι Σάμου		46,00							N/A	
10	ΛΥΜΠΕΡΗ (ενοικιασμένο)	Καρλόβασι Σάμου		1.302,00							N/A	
11	ΒΟΥΡΛΙΩΤΗ (ενοικιασμένο)	Καρλόβασι Σάμου		480,00							N/A	
12	ΤΣΟΠΑΝΑ (ενοικιασμένο)	Καρλόβασι Σάμου		167,00							N/A	
13	ΣΧΟΛΙΚΟ ΣΥΓΚΡΟΤΗΜΑ (παραχώρηση χρήσης από ΔΗΜΟ)	Καρλόβασι Σάμου		1.018,00							N/A	
14	ΦΟΙΤΗΤΙΚΗ ΛΕΣΧΗ (παραχώρηση χρήσης από ΔΗΜΟ)	Καρλόβασι Σάμου		273,00							N/A	
15	ΓΥΜΝΑΣΙΟ ΚΑΡΛΟΒΑΣΙΟΥ-ΑΜΦΙΘΕΑΤΡΟ (παραχώρηση χρήσης από ΔΗΜΟ)	Καρλόβασι Σάμου		160,00							N/A	
16	ΔΗΜΑΡΧΕΙΟ ΚΑΡΛΟΒΑΣΙΟΥ-ΑΙΘΟΥΣΑ ΠΟΛΛΑΠΛΩΝ ΧΡΗΣΕΩΝ (παραχώρηση χρήσης από ΔΗΜΟ)	Καρλόβασι Σάμου		200,00							N/A	
17	ΜΑΝΙΑΚΕΙΟ (παραχώρηση χρήσης στο ΑΡΧΙΠΕΛΑΓΟΣ ΜΚΟ)	Σάμος	503,00	664,00	1988		1993				100%	
18	ΤΑΜΠΑΚΙΚΑ (μη χρησιμοποιούμενα)	Καρλόβασι Σάμου	24.876,00	16.316,00	1999	130					70%	
19	πρώην ΕΤΕ (μη χρησιμοποιούμενο -ερείπιτο)	Καρλόβασι Σάμου	559,00	384,00	2002						55%	
20	ΜΙΧΑΛΕΙΟ ΚΤΙΡΙΟ	ΧΙΟΣ	6.393,00	3.110,00	1985	80	1985	Δημόσιοι πόροι			100%	Τα κτίρια με Α/Α 1 και 2 βρίσκονται στο ίδιο οικόπεδο
21	ΑΜΦΙΘΕΑΤΡΟ	ΧΙΟΣ	6.393,00	749,00	2000	13		Δημόσιοι πόροι			65%	
22	ΚΑΡΡΑΔΕΙΟ ΚΤΙΡΙΟ	ΧΙΟΣ	1.216,00	1.517,50	1985	80			Δωρεά για χρήση ως Πανεπιστήμιο Αιγαίου		100%	
23	ΚΤΙΡΙΟ ΚΟΡΑΗ Α	ΧΙΟΣ	375,64	936,00	1991		1998	Δημόσιοι πόροι	Παραχώρηση μέχρι το 2016 από το Δήμο Χίου με δυνατότητα ανανέωσης		75%	
24	ΦΟΙΤΗΤΙΚΕΣ ΚΑΤΟΙΚΙΕΣ (6 ΚΤΙΡΙΑ)	ΧΙΟΣ	11.143,00	4.613,22	1987	20	2006	Δημόσιοι πόροι	Δωρεά για κατασκευή Φοιτ. Κατοικιών από το Πανεπιστήμιο Αιγαίου		35%	
25	ΦΟΙΤΗΤΙΚΟ ΕΣΤΙΑΤΟΡΙΟ (ΜΙΣΘΩΜΕΝΟ)	ΧΙΟΣ	140,00	125,00							N/A	
26	ΚΤΙΡΙΟ ΜΙΚΕΔΗ (ΜΙΣΘΩΜΕΝΟ)	ΧΙΟΣ	250,00	641,00							N/A	
27	ΚΤΙΡΙΟ ΜΟΥΜΟΥΡΗ (ΜΙΣΘΩΜΕΝΟ)	ΧΙΟΣ	260,00	746,00							N/A	
28	ΚΤΙΡΙΟ ΚΟΥΝΤΟΥΡΙΩΤΟΥ (ΜΙΣΘΩΜΕΝΟ)	ΧΙΟΣ	625,00	694,00							N/A	
29	ΟΙΚΟΠΕΔΟ ΖΑΦΕΪΡΑΚΗ (με παλαιά ασκεπή κτίσματα)	ΧΙΟΣ	7.018,00	5.182,81	2003	83		Δημόσιοι πόροι			50%	
30	ΟΙΚΟΠΕΔΟ ΚΑΡΑΜΑΟΥΝΑ(με παλαιά ασκεπή κτίσματα)	ΧΙΟΣ	11.467,97	5.787,97	2005	83		Δωρεά			40%	
31	ΟΙΚΟΠΕΔΟ ΜΕΡΟΥΣΗ (με παλαιά ασκεπή κτίσματα)	ΧΙΟΣ	9.221,00	1.025,00	2003	83		Δωρεά			50%	
32	ΛΟΦΟΣ ΠΑΝ/ΜΙΟΥ ΑΙΓΑΙΟΥ	ΜΥΤΙΛΗΝΗ	12.500,00	11.500,00	1996	2002		Δημόσιοι πόροι			85%	
33	ΛΟΦΟΣ ΠΑΝ/ΜΙΟΥ ΑΙΓΑΙΟΥ (ΟΙΚΟΠΕΔΟ ΙΔΙΟΚΤΗΤΟ)	ΜΥΤΙΛΗΝΗ	24.500,00	0,00	1999			Δημόσιοι πόροι			70%	
34	ΚΟΜΝΗΝΑΚΕΙΟ	ΜΥΤΙΛΗΝΗ	1.200,00	450,00	1985			Παραχώρηση			100%	
35	ΜΠΙΝΕΙΟ	ΜΥΤΙΛΗΝΗ	1.000,00	600,00	1988			Δημόσιοι πόροι			100%	
36	ΠΡΩΝΗ ΞΕΝΙΑ (ΧΡΗΣΙΔΑΝΕΙΟ)	ΜΥΤΙΛΗΝΗ	12.500,00		1994			Παραχώρηση			95%	

Μελέτη για την Αποτύπωση κτιριακών υποδομών της τριτοβάθμιας εκπαίδευσης σε όλη την Ελλάδα και αποτίμηση του βαθμού αξιοποίησής τους

A/A	Σύντομος Τίτλος	Πόλη	Επιφάνεια Οικοπέδου (τ.μ.)	Επιφάνεια Κτιρίων (τ.μ.)	Έτος κτίσης της εγκατάστασης	Ηλικία εγκατάστασης	Περίοδος ανακατασκευής / αναβάθμισης	Τρόπος χρηματοδότησης	Ιδιοκτησιακό Καθεστώς	Χρόνος σύναψης δεσμεύσεων	Ποσοστό Αποφθεσίσιμης	Παρατηρήσεις
37	ΠΡΩΗΝ ΑΤΕ (ΜΙΣΘΩΜΕΝΟ ΑΠΟ ΤΗΝ Α.Τ.Ε)	ΜΥΤΙΛΗΝΗ	650,00	480,00							N/A	
38	ΒΙΒΛΙΟΘΗΚΗ (ΜΙΣΘΩΜΕΝΟ)	ΜΥΤΙΛΗΝΗ	540,00								N/A	
39	ΧΑΤΖΗΓΙΑΝΝΗ (ΜΙΣΘΩΜΕΝΟ)	ΜΥΤΙΛΗΝΗ	146,00	291,00							N/A	
40	ΟΥΖΟΥΝΕΛΛΗ (ΜΙΣΘΩΜΕΝΟ)	ΜΥΤΙΛΗΝΗ	550,00	452,00							N/A	
41	ΟΙΚΟΠΕΔΟ ΑΡΤΙΟ ΚΑΙ ΟΙΚΟΔΟΜΗΣΙΜΟ (ΠΑΡΑΧΩΡΗΜΕΝΟ) ΑΠΟ ΤΟ ΙΔΡΥΜΑ ΡΑΠΤΕΛΛΗ	ΜΥΤΙΛΗΝΗ	5.500,00		1998			Δωρεά			75%	
42	ΚΤΙΡΙΟ ΔΙΟΙΚΗΣΗΣ	ΜΥΡΙΝΑ ΛΗΜΝΟΥ	275,00	520,00	2007			Παραχωρηση			30%	
43	ΚΤΙΡΙΟ ΠΑΝΤΕΛΙΔΕΙΟΥ	ΜΥΡΙΝΑ ΛΗΜΝΟΥ	1.138,00	536,00	2007			Παραχωρηση			30%	
44	ΚΤΙΡΙΟ ΚΥΔΑΔΕΙΟΥ	ΜΥΡΙΝΑ ΛΗΜΝΟΥ	529,00	507,00	2007			Παραχωρηση			30%	
45	ΚΤΙΡΙΟ ΧΡΙΣΤΟΔΟΥΛΙΔΕΙΟΥ	ΜΥΡΙΝΑ ΛΗΜΝΟΥ	1.176,00	1.069,00	2007			Παραχωρηση			30%	
46	ΚΤΙΡΙΟ ΓΑΡΟΦΑΛΙΔΕΙΟΥ ΚΙΝΗΜΑΤΟΘΕΑΤΡΟ	ΜΥΡΙΝΑ ΛΗΜΝΟΥ	544,00	498,00	2007			Παραχωρηση			30%	
47	ΦΟΙΤΗΤΙΚΟ ΕΣΤΙΑΤΟΡΙΟ (ΜΙΣΘΩΜΕΝΟ)	ΜΥΡΙΝΑ ΛΗΜΝΟΥ	221,00	221,00							N/A	
48	ΠΝΕΥΜΑΤΙΚΟ ΚΕΝΤΡΟ ΙΕΡΟΥ ΝΑΟΥ ΑΓΙΑΣ ΤΡΙΑΔΑΣ ΜΥΡΙΝΑΣ ΛΗΜΝΟΥ	ΜΥΡΙΝΑ ΛΗΜΝΟΥ	200,00	200,00	2007			Παραχωρηση			30%	
49	Κτιριακό Συγκρότημα Α' Γυμνασίου Σύρου (Α, Β, Γ)	Σύρος-Ερμούπολη		2.300,00	2000	53	2007	Β'ΚΠΣ	Παραχώρηση 29 έτη από Δήμο Ερμούπολης		30%	
50	Κτίριο Διοίκησης (Δ)	Σύρος-Ερμούπολη		345,00	2000	53			Μισθωμένο		65%	
51	Πνευματικό Κέντρο Δήμου Ερμούπολης (Π)	Σύρος-Ερμούπολη		140,00	2000	53			Φιλοξενία από Δήμο Ερμούπολης		65%	
52	Κτίριο Εργαστηρίων 2D/3D (Ι)	Σύρος-Ερμούπολη		550,00	2012	53	2012	Πόροι ΤΜΣΠΣ	Ζετής παραχώρηση με ανανέωση		5%	
53	Κτίριο "Κορνηλάκη" (Κ)	Σύρος-Ερμούπολη		320,00	2006	53	2005	Β'ΚΠΣ	Φιλοξενία από Δήμο Ερμούπολης		40%	
54	Εστιατόριο (Ε)	Σύρος-Ερμούπολη		140,00	2007				Μισθωμένο		30%	
55	Κύριο Συγκρότημα Πανεπιστημιακής Μονάδας Ρόδου	Ρόδος	27.571,00	9.089,00	1986	58		ΕΣΠΑ	παραχώρηση από ΚΕΔ για ΑΟΡΙΣΤΟ ΧΡΟΝΟ προβλέπεται παράδοση του έργου "Αποκατάσταση..."		100%	
56						58	2000	Δημόσιες Επενδύσεις	παραχώρηση από ΚΕΔ για ΑΟΡΙΣΤΟ ΧΡΟΝΟ		N/A	
57						58			παραχώρηση από ΚΕΔ για ΑΟΡΙΣΤΟ ΧΡΟΝΟ		N/A	
58									παραχώρηση από ΚΕΔ για ΑΟΡΙΣΤΟ ΧΡΟΝΟ		N/A	
59	Κτήριο "Κάμειρος" μισθωμένο	Ρόδος		2.783,00					ενοικιασμένο κτήριο έως 6/2/2020		N/A	
60	Κτήριο "Αιγαίον" μισθωμένο	Ρόδος		560,00					ενοικιασμένο κτήριο έως 31.3.2014		N/A	
61	Φοιτητική Εστία ΚΑΘΥΣ μισθωμένο	Ρόδος		1.600,00					ενοικιασμένες κλίνες σε ξενοδοχείο έως		N/A	
62	Φοιτητική Εστία ΝΕΑ ΥΟΡΚΗ μισθωμένο	Ρόδος		550,00					ενοικιασμένες κλίνες σε ξενοδοχείο έως		N/A	
63	Φοιτητική Εστία ΚΩΣΤΑΣ μισθωμένο	Ρόδος		977,00					ενοικιασμένες κλίνες σε ξενοδοχείο έως		N/A	
64	Φοιτητική Εστία ΙΣΚΑΣ μισθωμένο	Ρόδος		1.700,00					ενοικιασμένες κλίνες σε ξενοδοχείο έως		N/A	
65	Φοιτητική Εστία ΒΥΖΑΝΤΙΟ μισθωμένο	Ρόδος		760,00					ενοικιασμένες κλίνες σε ξενοδοχείο έως		N/A	
66	Κτήριο «ΑΜΑΔΡΥΑΔΕΣ» (Παραχωρημένο για 20 χρόνια στο ΠΜΣ "Περιβαλλοντική Εκπαίδευση" του Τμήματος ΤΕΠΑΕΣ)	Κρεμαστή Ρόδου (πρωην Δήμος Πεταλουδιών Ρόδου)		257,00							N/A	
67	ΔΗΜΗΤΡΑ	Ρόδος		1.213,00	2012				παραχώρηση χρήσης μέρους των κτιριακών εγκαταστάσεων για 20 έτη από τον ΕΛ.Γ.Ο "ΔΗΜΗΤΡΑ", Ο.Γ.Ε.Κ.Α		5%	
68	ΠΙΚΠΑ	Ρόδος	11.533,00	2.109,80	2011				Παραχώρηση από την ΚΕΔ επί		10%	
ΣΥΝΟΛΟ				97.065,30								

Το **ιδιοκτησιακό καθεστώς³** και η **γεωγραφική διασπορά** των ανωτέρω ακινήτων παρουσιάζεται συνοπτικά στον πίνακα που ακολουθεί:

Πίνακας 3.10-4: Ιδιοκτησιακό καθεστώς και γεωγραφική κατανομή Εγκαταστάσεων Ιδρύματος

Ιδιοκτησιακό Καθεστώς/Θέση	Λέσβος (Επιφάνεια σε m ²)	Χίος (Επιφάνεια σε m ²)	Σάμος (Επιφάνεια σε m ²)	Ρόδος (Επιφάνεια σε m ²)	Σύρος (Επιφάνεια σε m ²)	Λήμνος (Επιφάνεια σε m ²)	Σύνολο (Επιφάνεια σε m ²)
Ιδιότητα	13.323,00	9.989,72	29.220,00	257,00	0,00	0,00	52.789,72
Παραχωρημένα για χρήση	450,00	0,00	0,00	12.411,80	0,00	3.330,00	16.191,80
Παραχώρηση για μικρό χρονικό διάστημα	0,00	936,00	0,00	0,00	3.310,00	0,00	4.246,00
Μισθωμένα	0,00	2.206,00	0,00	8.930,00	485,00	221,00	11.842,00
ΣΥΝΟΛΟ	13.773,00	13.131,72	29.220,00	21.598,80	3.795,00	3.551,00	85.069,52

Στον Πίνακα που ακολουθεί παρουσιάζεται συνοπτικά ο τρόπος χρηματοδότησης των ιδιόκτητων ακινήτων καθώς και των ακινήτων που έχουν αναβαθμιστεί / ανακατασκευαστεί:

Πίνακας 3.10-5: Τρόπος Χρηματοδότησης Εγκαταστάσεων Ιδρύματος

Τρόπος Χρηματοδότησης	Σύνολο (m ²)	Πλήθος (αριθμός κτιρίων)
Χορηγία / Δωρεά	10.592,97	9,00
ΚΠΣ/ ΕΣΠΑ	16.573,00	4,00
Δημόσιοι Πόροι (ΠΔΕ)	27.241,03	9,00
Ίδιοι Πόροι	0,00	0,00
Δε σημειώνεται	42.658,30	40,00
ΣΥΝΟΛΟ	97.065,30	62,00

Επιπλέον το Ίδρυμα κατέχει και τις ακόλουθες **λοιπές, κυρίως αδόμητες, εκτάσεις** στις ακόλουθες περιοχές:

Πίνακας 3.10-6: Λοιπές Εκτάσεις Ιδρύματος

Σύντομος Τίτλος	Πόλη	Επιφάνεια (m ²)	Έτος Κτήσης της Εγκατάστασης
Μη χρησιμοποιούμενη καλή όμως έκταση	Καρλόβασι Σάμου	24.876,00	1999
Ερείπιο μη χρησιμοποιούμενο	Καρλόβασι Σάμου	559,00	2002
Οικόπεδο	Σάμος	503,00	1988
Οικόπεδο	Ρόδος	27.571,00	2005
ΣΥΝΟΛΟ		53.509,00	N/A

Η κατανομή της δομημένης επιφάνειας των εγκαταστάσεων του Ιδρύματος σε επιμέρους **χώρους ανάλογα με τη χρήση τους**, με βάση τις γενικές κατηγορίες του Ερωτηματολογίου, παρουσιάζεται στον πίνακα που ακολουθεί:

Πίνακας 3.10-7: Κατανομή Εγκαταστάσεων ανά Σχολή και ανά Χρήση

Σχολή	Αίθουσες Διδασκαλίας (m ²)	Αίθουσες Εργαστηρίων (m ²)	Χώροι Βιβλιοθηκών (m ²)	Γραφεία Καθηγητών (m ²)	Χώροι Διοίκησης (m ²)	Λοιπές Εγκαταστάσεις (m ²)	ΣΥΝΟΛΟ
Κοινής Χρήσης Εγκαταστάσεις Ιδρύματος	297,00	0,00	1.059,00	3.338,00	3.134,00	11.459,00	19.287,00
Κοινωνικών Επιστημών	1.072,00	1.261,00	0,00	0,00	0,00	0,00	2.333,00
Περιβάλλοντος	817,00	2.503,00	0,00	0,00	0,00	0,00	3.320,00
Επιστημών της Διοίκησης	882,00	609,00	435,00	1.287,00	899,00	125,00	4.237,00
Θετικών Επιστημών	1.269,00	879,00	400,00	981,00	446,00	5.826,00	9.801,00
Ανθρωπιστικών Επιστημών	1.800,00	458,00	568,00	760,00	499,00	926,00	5.011,00
Μηχανικών Σχεδίασης Προϊόντων και Συστημάτων	546,00	558,00	368,00	236,00	408,00	226,00	2.342,00
Επιστήμης Τροφίμων και Διατροφής	647,00	204,00	169,00	184,00	73,00	621,00	1.898,00
ΣΥΝΟΛΟ	7.330,00	6.472,00	2.999,00	6.786,00	5.459,00	19.183,00	48.229,00

3.10.1.3 Αίθουσες Διδασκαλίας – Χώροι Εργαστηρίων

Επιπλέον πληροφορίες για τις Αίθουσες Διδασκαλίας του Ιδρύματος παρουσιάζονται στον πίνακα που ακολουθεί:

Πίνακας 3.10-8: Αίθουσες Διδασκαλίας Ιδρύματος

Σχολή	Πλήθος	Επιφάνεια (m ²)	Αριθμός Θέσεων	Ώρες Λειτουργίας / εβδομάδα
Κοινωνικών Επιστημών	15	1.072,00	749	311
Περιβάλλοντος	08	817,00	579	304
Επιστημών της Διοίκησης	11	882,00	866	620
Θετικών Επιστημών	17	1.269,00	1.091	610
Ανθρωπιστικών Επιστημών	21	1.800,00	1.077	929
Μηχανικών Σχεδίασης Προϊόντων και Συστημάτων	07	546,00	402	199
Επιστήμης Τροφίμων και Διατροφής	08	647,00	473	158
Κοινά τμήματα	05	297,00	176	255
ΣΥΝΟΛΟ	92	7.330,00	5.413	3.386

Επιπλέον πληροφορίες για τους Χώρους Εργαστηρίων του Ιδρύματος παρουσιάζονται στον πίνακα που ακολουθεί:

Πίνακας 3.10-9: Χώροι Εργαστηρίων Ιδρύματος

Σχολή	Πλήθος	Επιφάνεια (m ²)	Αριθμός Θέσεων	Ώρες Λειτουργίας / εβδομάδα
Κοινωνικών Επιστημών	27	1.261,00	521	117
Περιβάλλοντος	43	2.503,00	465	113
Επιστημών της Διοίκησης	14	609,00	309	770
Θετικών Επιστημών	09	879,00	198	529
Ανθρωπιστικών Επιστημών	12	458,00	240	602
Μηχανικών Σχεδίασης Προϊόντων και Συστημάτων	07	558,00	232	222
Επιστήμης Τροφίμων και Διατροφής	02	204,00	70	61
ΣΥΝΟΛΟ	114	6.472,00	2.035	2.414

3.10.1.4 Χώροι Βιβλιοθηκών – Γραφεία Καθηγητών – Χώροι Διοίκησης

Με βάση τις απαντήσεις του Ερωτηματολογίου οι χώροι Βιβλιοθηκών, οι χώροι Διοίκησης και οι χώροι Γραφείων Καθηγητών του Ιδρύματος παρουσιάζονται στους πίνακες που ακολουθούν:

Πίνακας 3.10-10: Χώροι Βιβλιοθηκών Ιδρύματος

A/A	Ονομασία Βιβλιοθήκης	Εγκατάσταση	Επιφάνεια (τ.μ.)
01	ΧΑΤΖΗΓΙΑΝΝΕΙΟ ΠΑΡΘΕΝΑΓΩΓΕΙΟ	ΚΥΡΙΩΣ ΣΥΛΛΟΓΗ ΒΙΒΛΙΩΝ	93,00
02		ΓΕΝΙΚΗ ΣΥΛΛΟΓΗ ΒΙΒΛΙΩΝ	49,00
03		ΒΙΒΛΙΟΘΗΚΟΝΟΜΟΙ	24,00
04		ΕΥΡΕΤΗΡΙΟ	35,00
05		ΥΠΟΔΟΧΗ	35,00
06		ΠΕΡΙΟΔΙΚΑ	31,00
07		ΟΜΑΔΕΣ ΜΕΛΕΤΗΣ	29,00
08		ΧΩΡΟΣ VIDEO	42,00
09		ΚΙΝΗΤΑ ΡΑΦΙΑ	62,00
10	ΠΑΡΑΡΤΗΜΑ ΒΙΒΛΙΟΘΗΚΗΣ ΧΙΟΥ	ΜΙΧΑΛΕΙΟ ΚΤΙΡΙΟ	435,00
11	A ΟΡΟΦΟΣ ΙΜΒΡΟΥ 3 (ΒΙΒΛΙΟΣΤΑΣΙΑ)	ΒΙΒΛΙΟΘΗΚΗ (ΜΙΣΘΩΜΕΝΟ)	280,00
12	B ΟΡΟΦΟΣ ΙΜΒΡΟΥ 3 (ΒΙΒΛΙΟΣΤΑΣΙΑ, ΑΝΑΓΝΩΣΤΗΡΙΟ ΚΑΙ ΟΠΤΙΚΟΑΚΟΥΣΤΙΚΑ ΥΛΙΚΑ)	ΒΙΒΛΙΟΘΗΚΗ (ΜΙΣΘΩΜΕΝΟ)	219,00
13	ΙΣΟΓΕΙΟ ΚΑΙ ΠΑΤΑΡΙ ΙΜΒΡΟΥ 3	ΒΙΒΛΙΟΘΗΚΗ (ΜΙΣΘΩΜΕΝΟ)	280,00
14	ΥΠΟΓΕΙΟ ΑΠΟΘΗΚΗ	ΒΙΒΛΙΟΘΗΚΗ (ΜΙΣΘΩΜΕΝΟ)	280,00
15	ΠΑΡΑΡΤΗΜΑ ΛΗΜΝΟΥ	ΚΤΙΡΙΟ ΚΥΔΑΔΕΙΟ	169,00
16	K1 (ΠΑΡΑΡΤΗΜΑ ΒΙΒΛΙΟΘΗΚΗΣ)	Κτίριο "Κορνηλάκη" (Κ)(φιλοξενία)	320,00
17	B1.1 (ΑΝΑΓΝΩΣΤΗΡΙΟ)	Κτιριακό Συγκρότημα Α' Γυμνασίου Σύρου (Α, Β, Γ) -30ετής παραχώρηση	48,00
18	Βιβλιοθήκη Σχολής Ανθρωπιστικών Επιστημών	Κύριο Συγκρότημα Πανεπιστημιακής Μονάδας Ρόδου	550,00
19	Βιβλιοθήκη του κτηρίου ΑΜΑΔΡΥΑΔΕΣ	Κτήριο «ΑΜΑΔΡΥΑΔΕΣ» (Παραχωρημένο για 20 χρόνια στο ΠΜΣ "Περιβαλλοντική Εκπαίδευση" του Τμήματος ΤΕΠΑΕΣ)	18,00

Μελέτη για την Αποτύπωση κτιριακών υποδομών της τριτοβάθμιας εκπαίδευσης σε όλη την Ελλάδα και αποτίμηση του βαθμού αξιοποίησής τους

A/A	Ονομασία Βιβλιοθήκης	Εγκατάσταση	Επιφάνεια (τ.μ.)
ΣΥΝΟΛΟ			2.999,00

Πίνακας 3.10-11: Γραφεία Καθηγητών Ιδρύματος

A/A	Εγκατάσταση	Επιφάνεια (τ.μ.)
01	ΗΓΕΜΟΝΕΙΟΝ	235,00
02	ΠΡΟΒΑΤΑΡΗ	176,00
03	ΜΟΡΑΛΗ-ΜΑΝΤΑΦΟΥΝΗ	108,00
04	ΠΑΠΑΝΙΚΟΛΑΟΥ	50,00
05	ΛΥΜΠΕΡΗ	310,00
06	ΒΟΥΡΛΙΩΤΗ	102,00
07	ΜΙΧΑΛΕΙΟ ΚΤΙΡΙΟ - ΑΜΦΙΘΕΑΤΡΟ	221,00
08	ΚΤΙΡΙΟ ΜΙΚΕΔΗ	396,00
09	ΚΤΙΡΙΟ ΜΟΥΜΟΥΡΗ	127,00
10	ΚΤΙΡΙΟ ΚΟΡΑΗ Α	63,00
11	ΚΤΙΡΙΟ ΚΟΥΝΤΟΥΡΙΩΤΟΥ	165,00
12	ΚΑΡΡΑΔΕΙΟ ΚΤΙΡΙΟ	315,00
13	ΠΡΩΗΝ ΞΕΝΙΑ (ΧΡΗΣΙΔΑΝΕΙΟ)	1.216,00
14	ΛΟΦΟΣ ΠΑΝ/ΜΙΟΥ ΑΙΓΑΙΟΥ	877,00
15	ΛΟΦΟΣ ΠΑΝ/ΜΙΟΥ ΑΙΓΑΙΟΥ	572,00
16	ΠΡΩΗΝ ΑΤΕ (ΜΙΣΘΩΜΕΝΟ ΑΠΟ ΤΗΝ Α.Τ.Ε)	157,00
17	ΧΑΤΖΗΓΙΑΝΝΗ (ΜΙΣΘΩΜΕΝΟ)	16,00
18	ΜΠΙΝΕΙΟ	500,00
19	ΚΤΙΡΙΟ ΔΙΟΙΚΗΣΗΣ	157,00
20	ΚΤΙΡΙΟ ΚΥΔΑΔΕΙΟ	17,00
21	ΚΤΙΡΙΟ ΧΡΙΣΤΟΔΟΥΛΙΔΕΙΟ	10,00
22	Κτιριακό Συγκρότημα Α' Γυμνασίου Σύρου (Α, Β, Γ)	200,00
23	Κτίριο Εργαστηρίων (Ι)	30,00
24	Κτήριο "Κάμειρος"	480,00
25	Κτήριο "Αιγαίον"	280,00
ΣΥΝΟΛΟ		6.780,00

Πίνακας 3.10-12: Χώροι Διοίκησης Ιδρύματος

A/A	Εγκατάσταση	Επιφάνεια (τ.μ.)
01	ΗΓΕΜΟΝΕΙΟΝ	86,00
02	ΚΑΤΣΙΚΑ	49,00
03	ΨΑΘΑ	43,00
04	ΤΣΟΠΑΝΑ	15,00
05	ΛΥΜΠΕΡΗ	171,00
06	ΒΟΥΡΛΙΩΤΗ	82,00
07	ΜΙΧΑΛΕΙΟ ΚΤΙΡΙΟ - ΑΜΦΙΘΕΑΤΡΟ	490,00
08	ΚΤΙΡΙΟ ΚΟΥΝΤΟΥΡΙΩΤΟΥ	46,00
09	ΚΤΙΡΙΟ ΚΟΡΑΗ Α	105,00
10	ΚΤΙΡΙΟ ΜΟΥΜΟΥΡΗ	170,00
11	ΚΑΡΡΑΔΕΙΟ ΚΤΙΡΙΟ	88,00
12	ΛΟΦΟΣ ΠΑΝ/ΜΙΟΥ ΑΙΓΑΙΟΥ	2.693,00

A/A	Εγκατάσταση	Επιφάνεια (τ.μ.)
13	ΜΠΙΝΕΙΟ	441,00
14	ΚΤΙΡΙΟ ΔΙΟΙΚΗΣΗΣ	73,00
15	Κτίριο Διοίκησης (Δ)	345,00
16	Κτιριακό Συγκρότημα Α' Γυμνασίου Σύρου (Α, Β, Γ)	63,00
17	Κύριο Συγκρότημα Πανεπιστημιακής Μονάδας Ρόδου	343,00
18	Κτήριο Δήμητρα	156,00
ΣΥΝΟΛΟ		5.459,00

3.10.1.5 Λοιπές Εγκαταστάσεις.

Οι Λοιπές Εγκαταστάσεις που παρουσιάζονται αναλυτικά στο ερωτηματολόγιο έχουν ομαδοποιηθεί και παρουσιάζονται συνοπτικά με βάση τις ακόλουθες κατηγορίες:

- Χώροι Διαμονής και Εστίασης (Φοιτητικές Εστίες, Εστιατόρια, κ.λ.π)
- Χώροι Πρόνοιας (π.χ. Ιατρεία)
- Χώροι Αθλητικών, Πολιτιστικών και άλλων δραστηριοτήτων (π.χ Λέσχες, Αθλητικές Εγκαταστάσεις κ.τ.λ)
- Χώροι Αναψυχής
- Βοηθητικοί Χώροι (Αποθήκες, Η/Μ Βοηθητικοί Χώροι, Χώροι Στάθμευσης, Αρχείο Ιδρύματος).

Πίνακας 3.10-13: Λοιπές Εγκαταστάσεις Ιδρύματος

Σχολή	Χώροι Διαμονής - Εστίασης (m ²)	Χώροι Πρόνοιας (m ²)	Χώροι Αθλητικών- Πολιτιστικών & άλλων δραστηριοτήτων (m ²)	Χώροι Αναψυχής (m ²)	Βοηθητικοί Χώροι (m ²)	ΣΥΝΟΛΟ (m ²)
Όλες οι Σχολές	7.170,00	0,00	203,00	518,00	11.292,00	19.183,00
ΣΥΝΟΛΟ	7.170,00	0,00	203,00	518,00	11.292,00	19.183,00

3.10.1.6 Επενδυτικά Σχέδια

Στα Επενδυτικά σχέδια του Ιδρύματος περιλαμβάνονται:

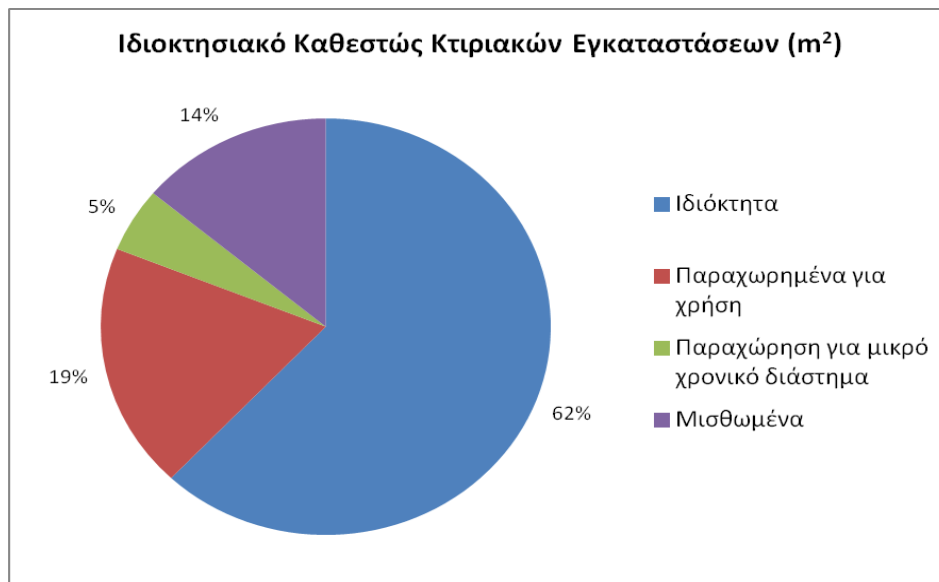
- ✓ «Ανέγερση φοιτητικών κατοικιών στη Μυτιλήνη» στην περιοχή της Μυτιλήνης. [Επιφάνεια κτιρίου: 5.023,00m². Πηγή Χρηματοδότησης: ΕΣΠΑ].
- ✓ «Ανέγερση κτιρίου σχολής κοινωνικών επιστήμων στη Μυτιλήνη» στην περιοχή της Μυτιλήνης. [Επιφάνεια κτιρίου: 4.870,00m². Πηγή Χρηματοδότησης: ΕΣΠΑ].
- ✓ «Αγορά ακινήτου για τη στέγαση φοιτητών της πανεπιστημιακής μονάδας Ρόδου» στην περιοχή της Ρόδου. [Επιφάνεια κτιρίου: 5.000,00m². Πηγή Χρηματοδότησης: ΕΣΠΑ].
- ✓ «Αποκατάσταση κτιρίων "ΠΙΚΠΑ" στη Ρόδο» στην περιοχή της Ρόδου. [Επιφάνεια κτιρίου: 2.109,00m². Πηγή Χρηματοδότησης: ΕΣΠΑ].
- ✓ «Αποκατάσταση κτηρίου Καρραδείου» στην περιοχή της Χίου. [Επιφάνεια κτιρίου: 600,00m². Πηγή Χρηματοδότησης: ΕΣΠΑ].
- ✓ «Αποκατάσταση γαροφαλύδειου κτηρίου στη Μυρίνα Λήμνου» στην περιοχή της Μυρίνας. [Επιφάνεια κτιρίου: 300,00m². Πηγή Χρηματοδότησης: ΕΣΠΑ].

3.10.2 Συμπεράσματα

Στο κεφάλαιο αυτό παρουσιάζονται συνοπτικά τα συμπεράσματα που προέκυψαν από την επεξεργασία των συγκεντρωθέντων πληροφοριακών στοιχείων (τόσο μέσω του συμπληρωμένου ερωτηματολογίου, όσο και από τις λοιπές πηγές):

3.10.2.1 Ιδιοκτησιακό καθεστώς / Γεωγραφική κατανομή των Κτιριακών Εγκαταστάσεων

Ως προς το Ιδιοκτησιακό καθεστώς των Κτιριακών Εγκαταστάσεων του Ιδρύματος προκύπτει η ακόλουθη κατανομή:



Γράφημα 3.10-1: Ιδιοκτησιακό καθεστώς κτιριακών εγκαταστάσεων

Όπως προκύπτει από το ανωτέρω γράφημα, το **62%** της συνολικής χρησιμοποιούμενης δομημένης επιφάνειας (m^2) των εγκαταστάσεων είναι **ιδιότητα**, το **19%** και **5%** είναι **παραχωρημένα για χρήση μόνιμα ή για μικρό χρονικό διάστημα** αντίστοιχα και **14%** είναι **μισθωμένα**.

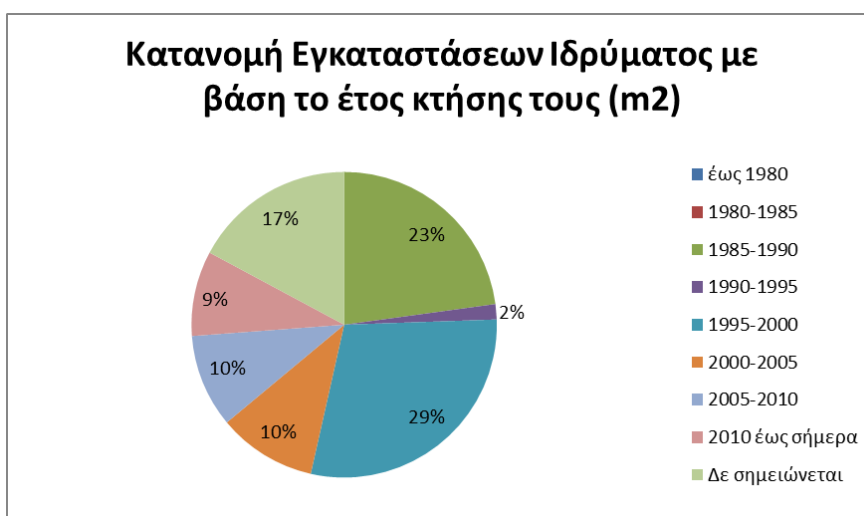
Ως προς τη γεωγραφική κατανομή των Κτιριακών Εγκαταστάσεων, το Ίδρυμα είναι **γεωγραφικά διασπαρμένο σε 6 πόλεις**, όπως καταδεικνύεται και στο κατώτερο διάγραμμα, με τον κύριο όγκο των εγκαταστάσεων του Ιδρύματος να βρίσκονται στην Σάμο (34%), ακολουθούμενη από τη Ρόδο (25%), Λέσβος και τη Χίο (16%), Σύρος (53%) και Λήμνος (4%). Αυτή η διασπορά έχει σαν αποτέλεσμα την σχετική αδυναμία χρήσης κοινών υποδομών μεταξύ των σχολών.



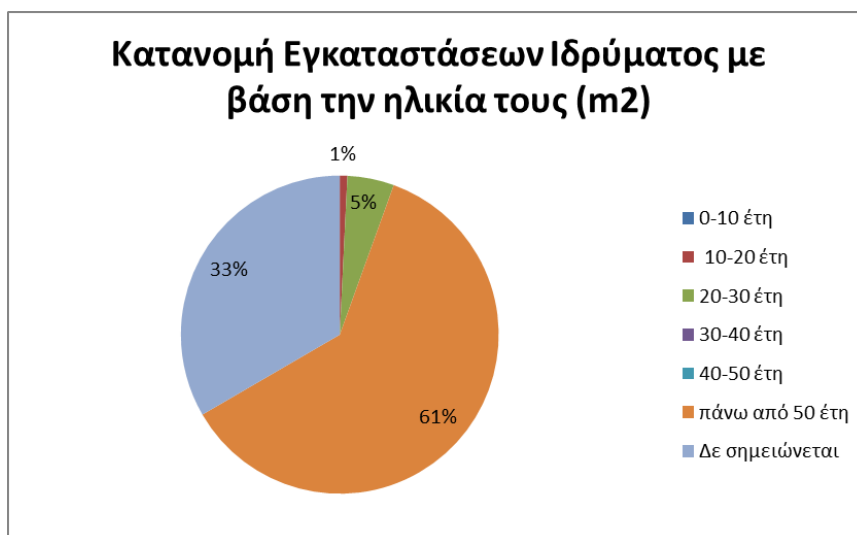
Γράφημα 3.10-2: Γεωγραφική Κατανομή Εγκαταστάσεων

3.10.2.2 Χρόνος Κτήσης / Ηλικία /Ανακατασκευή Εγκαταστάσεων

Με βάση τα στοιχεία του Κεφαλαίου 3.1.1.2 η κατανομή των εγκαταστάσεων του Ιδρύματος με βάση το έτος κτήσης τους και την ηλικία τους παρουσιάζεται στα ακόλουθα γραφήματα:

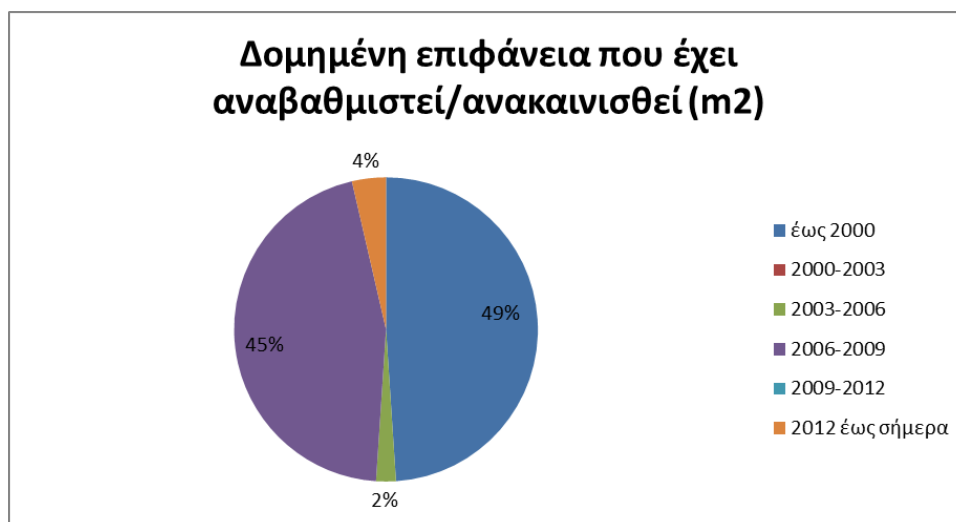


Γράφημα 3.10-3: Κατανομή εγκαταστάσεων με βάση το έτος κτήσης τους



Γράφημα 3.10-4: Κατανομή Εγκαταστάσεων Ιδρύματος με βάση την ηλικία τους

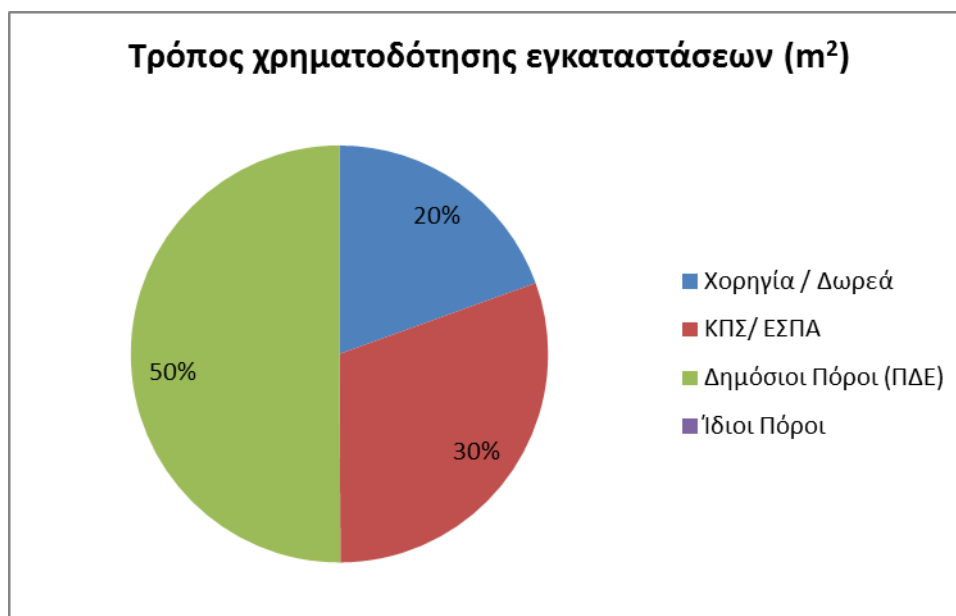
Ένα ποσοστό της τάξης του **15,71 %** της συνολικής δομημένης επιφάνειας των ακινήτων **έχει αναβαθμιστεί / ανακαινισθεί** σύμφωνα με το γράφημα που ακολουθεί.



Γράφημα 3.10-5: Χρονική Περίοδος Ανακατασκευής / Αναβάθμισης Εγκαταστάσεων (% ποσοστό στο σύνολο της δομημένης επιφάνειας που έχει αναβαθμιστεί / ανακαινιστεί)

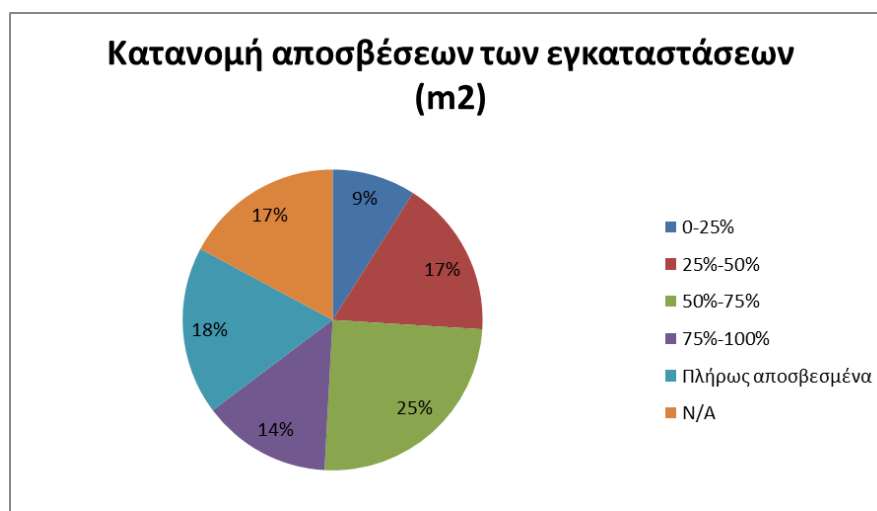
3.10.2.3 Τρόπος Χρηματοδότησης / Αποσβέσεις Εγκαταστάσεων

Στο Γράφημα που ακολουθεί παρουσιάζεται ο **τρόπος χρηματοδότησης** των ιδιόκτητων ακινήτων καθώς και των ακινήτων που έχουν αναβαθμιστεί / ανακατασκευαστεί, με βάση τα στοιχεία του Κεφαλαίου 3.1.1.2:



Γράφημα 3.10-6: Τρόπος χρηματοδότησης εγκαταστάσεων

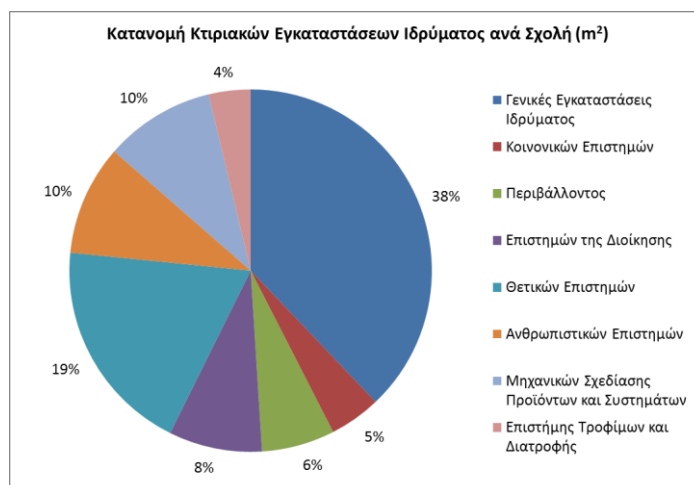
Στο Γράφημα που ακολουθεί παρουσιάζεται η κατανομή των αποσβέσεων των εγκαταστάσεων για τα ιδιόκτητα ακίνητα καθώς και τα ακίνητα που έχουν αναβαθμιστεί / ανακατασκευαστεί, με βάση τα στοιχεία του Κεφαλαίου 3.1.1.2:



Γράφημα 3.10-7: Κατανομή αποσβέσεων των εγκαταστάσεων

3.10.2.4 Κατανομή των Κτιριακών Εγκαταστάσεων ανά Σχολή

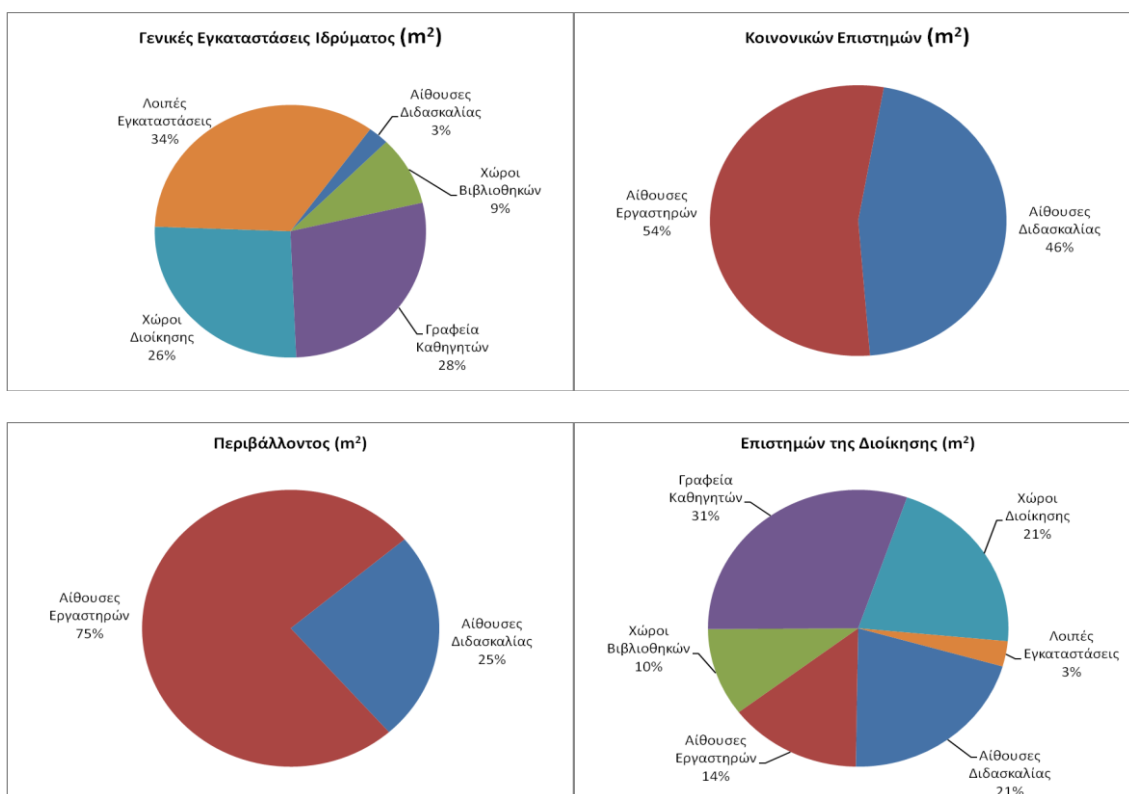
Η κατανομή των κτιριακών Εγκαταστάσεων ανά Σχολή παρουσιάζεται στο γράφημα που ακολουθεί:

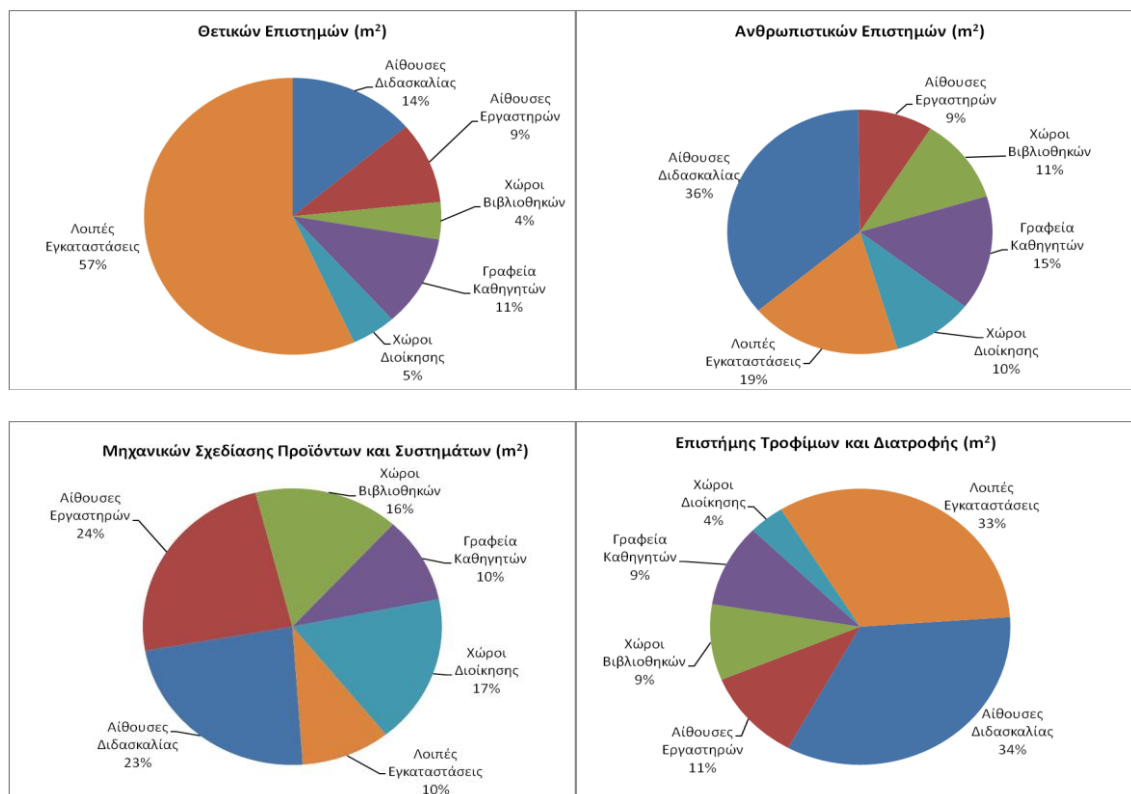


Γράφημα 3.10-8: Κατανομή Κτιριακών Εγκαταστάσεων Ιδρύματος ανά Σχολή

Όπως προκύπτει από το παραπάνω διάγραμμα εκτός από τις Εγκαταστάσεις που είναι Γενικές για όλο το Ίδρυμα, υπάρχει ίσος καταμερισμός των Κτιριακών Υποδομών για τις άλλες σχολές.

Στα διαγράμματα που ακολουθούν παρουσιάζεται για κάθε Σχολή η κατανομή των κτιριακών υποδομών ανάλογα με τη χρήση των χώρων.





Γράφημα 3.10-9: Κατανομή Εγκαταστάσεων ανά χρήση και Σχολή

Όπως προκύπτει από τα ανωτέρω διαγράμματα, στις Σχολές «Περιβάλλοντος» και «Κοινωνικών Επιστημών», τα εργαστήρια αποτελούν σημαντικό μέρος των Κτιριακών Υποδομών τους (75% και 54% αντίστοιχα). Στις Σχολές «Θετικών Επιστημών» και «Επιστήμης Τροφίμων και Διατροφής» σημαντικό μέρος αποτελούν οι λοιπές εγκαταστάσεις τους (57% και 34% αντίστοιχα). Στη Σχολή «Μηχανικών Σχεδίασης Προϊόντων και Συστημάτων» οι αίθουσες Διδασκαλίας και οι χώροι εργαστηρίων κατέχουν υψηλό ποσοστό (47%) του συνόλου των κτιριακών υποδομών της σχολής, ενώ στη σχολή «Ανθρωπιστικών Επιστημών» οι αίθουσες διδασκαλίας κατέχουν υψηλό ποσοστό (35%) στο σύνολο των κτιριακών Υποδομών της σχολής.

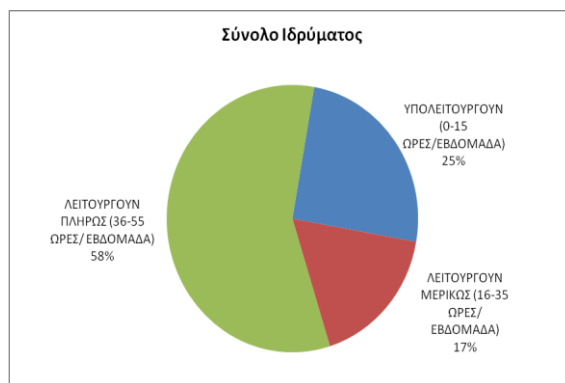
3.10.2.5 Αξιοποίηση Αιθουσών Διδασκαλίας

Στα διαγράμματα που ακολουθούν παρουσιάζεται για κάθε Σχολή του Ιδρύματος και για το σύνολο του Ιδρύματος ο βαθμός αξιοποίησης των Αιθουσών Διδασκαλίας της Σχολής / Ιδρύματος με βάση τις απαντήσεις που δόθηκαν στο Ερωτηματολόγιο και τη μεθοδολογία που παρουσιάστηκε στο Κεφάλαιο 2. Διακρίνονται 3 διαβαθμίσεις αξιοποίησης, ως ακολούθως :

- ✓ Πλήρης Λειτουργία (Αίθουσες που λειτουργούν από 36-55 Ώρες εβδομαδιαίως)
- ✓ Μερική Λειτουργία (Αίθουσες που λειτουργούν από 16-35 Ώρες εβδομαδιαίως)
- ✓ Υπολειτουργία (Αίθουσες που λειτουργούν μέχρι και 15 Ώρες εβδομαδιαίως)

Τα διαγράμματα που ακολουθούν έχουν γίνει με βάση το πλήθος των αιθουσών.





Γράφημα 3.10-10: Αξιοποίηση Αιθουσών Διδασκαλίας ανά Σχολή και για το σύνολο του Ιδρύματος

Όπως διακρίνεται και από τα ανωτέρω διαγράμματα στις Σχολές «Περιβάλλοντος» και «Επιστημών της Διοίκησης» είναι υψηλό το ποσοστό των αιθουσών που λειτουργούν πλήρως (75% και 91% αντίστοιχα), ενώ στις Σχολές «Μηχανικών Σχεδίασης Προϊόντων και Συστημάτων» και «Επιστήμης Τροφίμων και Διατροφής» αυτές που λειτουργούν μερικώς έχουν σημαντικό ποσοστό (72%). Μοιρασμένα είναι τα ποσοστά στη Σχολή «Θετικών Επιστημών» μεταξύ των αιθουσών που λειτουργούν πλήρως και μερικώς, ενώ στη Σχολή «Κοινωνικών Επιστημών» είναι μοιρασμένα τα ποσοστά των Αιθουσών που λειτουργούν πλήρως και υπολειτουργούν.

Στο σύνολο του Ιδρύματος το ποσοστό των αιθουσών που λειτουργούν πλήρως είναι συγκριτικά υψηλό (58%), ενώ πιο χαμηλό είναι το ποσοστό αυτών που υπολειτουργούν ή λειτουργούν μερικώς (25% και 17% αντίστοιχα). **Η γεωγραφική διασπορά του Ιδρύματος** αιτιολογεί εν μέρει την εικόνα αυτή, καθώς **καθιστά απαγορευτική την κοινή χρήση αιθουσών από διαφορετικές σχολές ή τμήματα που βρίσκονται σε διαφορετικές πόλεις.**

3.10.2.6 Επάρκεια Αιθουσών Διδασκαλίας

Με βάση τη μεθοδολογία που παρουσιάστηκε στο Κεφάλαιο 2, υπολογίστηκε ο σχετικός δείκτης επάρκειας αιθουσών διδασκαλίας. Όπως προκύπτει και από τον πίνακα που ακολουθεί, το Ίδρυμα εκτιμάται ότι διαθέτει οριακή επάρκεια αιθουσών διδασκαλίας.

Πίνακας 3.10-14: Υπολογισμός Δείκτη Επάρκειας Αιθουσών Διδασκαλίας

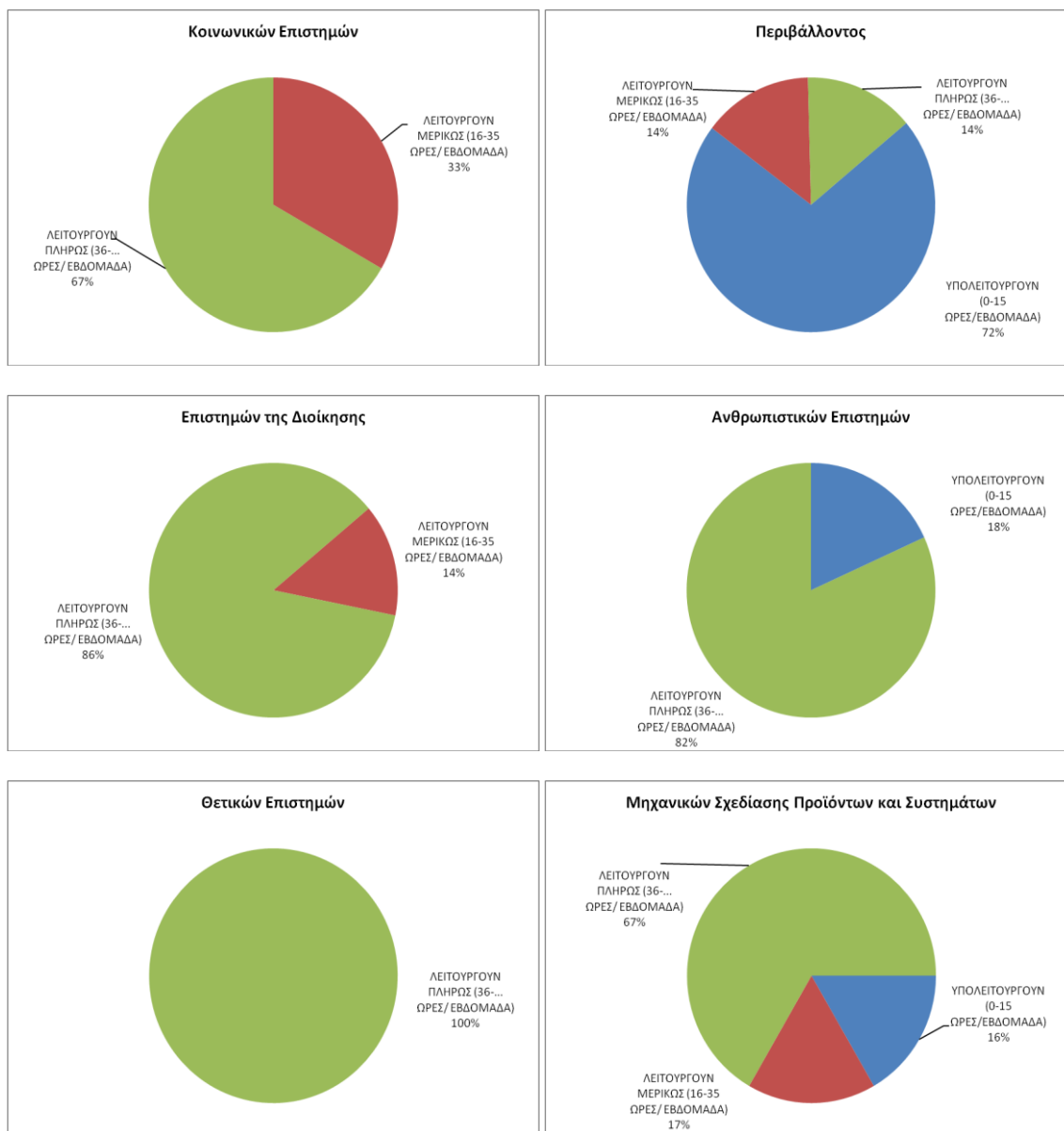
ΠΑΝΕΠΙΣΤΗΜΙΟ ΑΙΓΑΙΟΥ								
ΣΥΝΟΛΙΚΕΣ ΑΠΑΙΤΟΥΜΕΝΕΣ ΦΟΙΤΗΤΩΡΕΣ ΜΕ ΒΑΣΗ ΤΟ ΠΡΟΓΡΑΜΜΑ ΣΠΟΥΔΩΝ ΤΜΗΜΑΤΩΝ								
Τμήμα	Συνολικές ώρες Προγράμματος Σπουδών /Εβδομάδα	Αριθμός Ενεργών Φοιτητών/ έτος	Συνολικός Αριθμός Φοιτητωρών Τμήματος (ώρες/εβδομάδα)	Γενικό Σύνολο Φοιτητωρών Σχολής (ώρες/εβδομάδα) (1)				
Κοινωνικής Ανθρωπολογίας και Ιστορίας	77	255	19.508	275.378				
Γεωγραφίας	72	240	17.280					
Κοινωνιολογίας	66	150	9.900					
Πολιτισμικής Τεχνολογίας και Επικοινωνίας	69	202,5	13.973					
Περιβάλλοντος	72	105	7.560					
Επιστημών της Θάλασσας	72	105	7.508					
Διοίκησης Επιχειρήσεων	69	330	22.770					
Ναυτιλίας και Επιχειρηματικών Υπηρεσιών	74	172,5	12.679					
Μηχανικών Οικονομίας και Διοίκησης	86	135	11.543					
Μαθηματικών	68	285	19.380					
Μηχανικών Πληροφοριακών και Επικοινωνιακών Συστημάτων	80	262,5	20.869					
Στατιστικής και Αναλογιστικών - Χρηματοοικονομικών Μαθηματικών	77	180	13.860					
Παιδαγωγικό Δημοτικής Εκπαίδευσης	105	315	33.075					
Επιστημών της Προσχολικής Αγωγής και του Εκπαιδευτικού Σχεδιασμού	100	300	30.000					
Μεσογειακών Σπουδών	65	195	12.675					
Μηχανικών Σχεδίασης Προϊόντων και Συστημάτων	100	120	12.000					
Επιστήμης Τροφίμων και Διατροφής	72	150	10.800					
ΔΥΝΑΜΙΚΟΤΗΤΑ ΑΙΘΟΥΣΩΝ ΜΕ ΒΑΣΗ ΤΙΣ ΑΠΑΝΤΗΣΕΙΣ ΤΟΥ ΕΡΩΤΗΜΑΤΟΛΟΓΙΟΥ								
Τμήμα	Ώρες Λειτουργίας / εβδομάδα	Αριθμός Θέσεων Φοιτητών για όλες τις Αίθουσες	Δυναμικότητα Τμήματος (ώρες/εβδομάδα)		Δυναμικότητα Σχολής (ώρες/εβδομάδα) (2)			
Κοινωνικής Ανθρωπολογίας και Ιστορίας	55	5.413	297.715		297.715			
Γεωγραφίας								
Κοινωνιολογίας								
Πολιτισμικής Τεχνολογίας και Επικοινωνίας								
Περιβάλλοντος								
Επιστημών της Θάλασσας								
Διοίκησης Επιχειρήσεων								
Ναυτιλίας και Επιχειρηματικών Υπηρεσιών								
Μηχανικών Οικονομίας και Διοίκησης								
Μαθηματικών								
Μηχανικών Πληροφοριακών και Επικοινωνιακών Συστημάτων								
Στατιστικής και Αναλογιστικών - Χρηματοοικονομικών Μαθηματικών								
Παιδαγωγικό Δημοτικής Εκπαίδευσης								
Επιστημών της Προσχολικής Αγωγής και του Εκπαιδευτικού Σχεδιασμού								
Μεσογειακών Σπουδών								
Μηχανικών Σχεδίασης Προϊόντων και Συστημάτων								
Επιστήμης Τροφίμων και Διατροφής								
Δείκτης Επάρκειας Αιθουσών Ιδρύματος [(2)/(1)]				1,08				

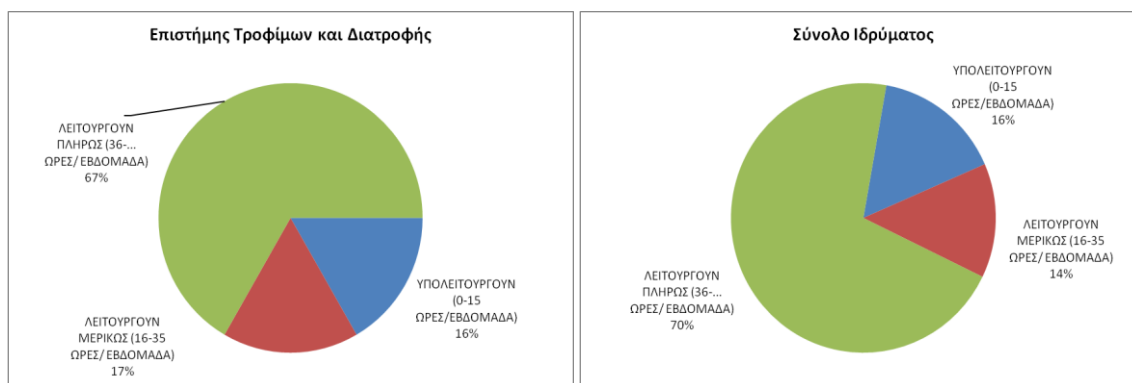
3.10.2.7 Αξιοποίηση Εργαστηριακών Χώρων

Στα διαγράμματα που ακολουθούν παρουσιάζεται για κάθε Σχολή του Ιδρύματος και για το σύνολο του Ιδρύματος ο βαθμός αξιοποίησης των Εργαστηριακών χώρων της Σχολής / Ιδρύματος με βάση τις απαντήσεις που δόθηκαν στο Ερωτηματολόγιο και τη μεθοδολογία που παρουσιάστηκε στο Κεφάλαιο 2. Διακρίνονται 3 διαβαθμίσεις αξιοποίησης, ως ακολούθως :

- ✓ Πλήρης Λειτουργία (Εργαστήρια που λειτουργούν περισσότερο από 36 Ώρες εβδομαδιαίως)
- ✓ Μερική Λειτουργία (Εργαστήρια που λειτουργούν από 16-35 Ώρες εβδομαδιαίως)
- ✓ Υπολειτουργία (Εργαστήρια που λειτουργούν μέχρι και 15 Ώρες εβδομαδιαίως)

Τα διαγράμματα που ακολουθούν έχουν γίνει με βάση το πλήθος των εργαστηρίων.





Γράφημα 3.10-11: Αξιοποίηση Εργαστηριακών Χώρων ανά Σχολή και για το σύνολο του Ιδρύματος

Όπως διακρίνουμε και από τα ανωτέρω διαγράμματα στη Σχολή «Θετικών Σπουδών» όλες οι αίθουσες εργαστηρίων λειτουργούν πλήρως, ενώ στις Σχολές «Κοινωνικών Επιστημών», «Επιστημών της Διοίκησης», «Ανθρωπιστικών Επιστημών», «Μηχανικών Σχεδίασης Προϊόντων και Συστημάτων» και «Επιστήμης Τροφίμων και Διατροφής» οι αίθουσες εργαστηρίων που λειτουργούν πλήρως έχουν σημαντικά μεγαλύτερο ποσοστό έναντι των άλλων δύο κατηγοριών (67%, 86%, 82%, 67% και 67% αντίστοιχα). Τέλος, στη Σχολή «Περιβάλλοντος» οι εργαστηριακοί χώροι που υπολειτουργούν έχουν σημαντικά υψηλό ποσοστό (72%).

Στο σύνολο του Ιδρύματος, οι εργαστηριακοί χώροι που λειτουργούν πλήρως κατέχουν σημαντικά υψηλό ποσοστό (70%).

3.10.2.8 Επάρκεια Χώρων Εργαστηρίων

Με βάση τη μεθοδολογία που παρουσιάστηκε στο Κεφάλαιο 2, υπολογίστηκε ο σχετικός δείκτης επάρκειας χώρων εργαστηρίων, όπως παρουσιάζεται στον πίνακα που ακολουθεί. Με βάση το αποτέλεσμα του πίνακα, το Ίδρυμα εκτιμάται ότι διαθέτει επάρκεια χώρων εργαστηρίων.

Πίνακας 3.10-15: Υπολογισμός Δείκτη Επάρκειας Χώρων Εργαστηρίων

ΠΑΝΕΠΙΣΤΗΜΙΟ ΑΙΓΑΙΟΥ				
ΣΥΝΟΛΙΚΕΣ ΑΠΑΙΤΟΥΜΕΝΕΣ ΦΟΙΤΗΤΩΡΕΣ ΜΕ ΒΑΣΗ ΤΟ ΠΡΟΓΡΑΜΜΑ ΣΠΟΥΔΩΝ ΤΜΗΜΑΤΩΝ				
Τμήμα	Συνολικές ώρες Προγράμματος Σπουδών /εβδομάδα	Αριθμός Ενεργών Φοιτητών/ έτος	Συνολικός Αριθμός Φοιτητωρών Τμήματος (ώρες/εβδομάδα)	Γενικό Σύνολο Φοιτητωρών Σχολής (ώρες/εβδομάδα) (1)
Κοινωνικής ανθρωπολογίας και ιστορίας	00	255	0	58.898
Γεωγραφίας	00	240	0	
Κοινωνιολογίας	00	150	0	
Πολιτισμικής Τεχνολογίας και επικοινωνίας	00	202,5	0	
Περιβάλλοντος	00	105	0	
Επιστημών Θάλασσας	33	105	6.930	
Επιστήμης τροφίμων και διατροφής	00	150	0	
Διοίκηση επιχειρήσεων	00	330	0	
Ναυτιλίας και επιχειρηματικών υπηρεσιών	00	172,5	0	
Μηχανικών οικονομίας και διοίκησης	00	135	0	
Μαθηματικών	09	285	5.130	
Μηχανικών πληροφοριακών και επικοινωνιακών συστημάτων	40	262,5	20.738	
Στατιστικής και αναλογιστικών - Χρηματοοικονομικών μαθηματικών	40	180	14.220	
Παιδαγωγικό τμήμα δημοτικής εκπαίδευσης	00	315	0	
Επιστημών προσχολικής αγωγής και εκπαιδευτικού σχεδιασμού	00	300	0	
Μεσογειακών σπουδών	00	195	0	
Μηχανικών σχεδίασης προϊόντων και συστημάτων	50	120	11.880	
ΔΥΝΑΜΙΚΟΤΗΤΑ ΕΡΓΑΣΤΗΡΙΩΝ ΜΕ ΒΑΣΗ ΤΙΣ ΑΠΑΝΤΗΣΕΙΣ ΤΟΥ ΕΡΩΤΗΜΑΤΟΛΟΓΙΟΥ				
Τμήμα	Ώρες Λειτουργίας / εβδομάδα	Αριθμός Θέσεων Φοιτητών για όλα τα Εργαστήρια	Δυναμικότητα Τμήματος (ώρες/εβδομάδα)	Δυναμικότητα Σχολής (ώρες/εβδομάδα) (2)
Κοινωνικής ανθρωπολογίας και ιστορίας	55	36	1980	92.015
Γεωγραφίας		00	00	
Κοινωνιολογίας		25	1375	
Πολιτισμικής Τεχνολογίας και επικοινωνίας		98	5390	
Περιβάλλοντος		95	5225	
Επιστημών Θάλασσας		370	20350	
Επιστήμης τροφίμων και διατροφής		70	3850	
Διοίκηση επιχειρήσεων		204	11220	
Ναυτιλίας και επιχειρηματικών υπηρεσιών		30	1650	
Μηχανικών οικονομίας και διοίκησης		75	4125	
Μαθηματικών		26	1430	
Μηχανικών πληροφοριακών και επικοινωνιακών συστημάτων		92	5060	
Στατιστικής και αναλογιστικών - Χρηματοοικονομικών μαθηματικών		80	4400	
Παιδαγωγικό τμήμα δημοτικής εκπαίδευσης		55	3025	
Επιστημών προσχολικής αγωγής και εκπαιδευτικού σχεδιασμού		80	4400	
Μεσογειακών σπουδών		105	5775	
Μηχανικών σχεδίασης προϊόντων και συστημάτων		232	12760	
Δείκτης Επάρκειας Αιθουσών Ιδρύματος [(2)/(1)]		1,56		

3.10.2.9 Επάρκεια Χώρων Βιβλιοθηκών, Διοίκησης, Γραφείων Καθηγητών και Λοιπών εγκαταστάσεων

Με βάση τη μεθοδολογία που παρουσιάστηκε στο Κεφάλαιο 2, υπολογίστηκε ο σχετικός δείκτης επάρκειας των χώρων Βιβλιοθηκών, Διοίκησης, Γραφείων Καθηγητών και Λοιπών εγκαταστάσεων, όπως παρουσιάζεται στον πίνακα που ακολουθεί.

Πίνακας 3.10-16: Επάρκεια Χώρων Βιβλιοθηκών, Γραφείων, Χώρων Διοίκησης και Λοιπών χώρων

Χώροι Ιδρύματος	Έκταση m ²	Πληθυσμός ⁴	Δείκτης Επάρκειας (κατά κεφαλή m ²)
Χώροι Βιβλιοθηκών	2.999,00	13.347	0,22
Γραφεία Καθηγητών	6.780,00	14.130	0,48
Χώροι Διοίκησης	5.459,00	14.130	0,39

Χώροι Ιδρύματος	Έκταση m ²	Πληθυσμός ⁴	Δείκτης Επάρκειας (κατά κεφαλή m ²)
Λοιπές Εγκαταστάσεις			
Χώροι Διαμονής - Εστίασης	7.170,00	14.130	0,51
Χώροι Πρόνοιας	0,00	14.130	0,00
Χώροι Αθλητικών-Πολιτιστικών & άλλων δραστηριοτήτων	203,00	14.130	0,01
Χώροι Αναψυχής	518,00	14.130	0,04
Βοηθητικοί Χώροι	11.292,00	14.130	0,80

Όπως φαίνεται από τον παραπάνω πίνακα, το Ίδρυμα φαίνεται να διαθέτει σχετικά υψηλή επάρκεια (συγκρινόμενη με τον μέσο όρο όλων των Ιδρυμάτων) στους Χώρους Διαμονής-Εστίασης και χαμηλή επάρκεια (συγκρινόμενη με τον μέσο όρο όλων των Ιδρυμάτων) στους Χώρους Βιβλιοθηκών, στα Γραφεία Καθηγητών, στους Χώρους Διοίκησης, Πρόνοιας, Αθλητικών-Πολιτιστικών & Άλλων δραστηριοτήτων, Χώρων Αναψυχής και στους Βοηθητικούς Χώρους⁵.

3.11 Πανεπιστήμιο Δυτικής Ελλάδος

3.11.1 Αποτελέσματα

Στο κεφάλαιο αυτό παρουσιάζονται συνοπτικά τα αποτελέσματα της έρευνας για το Πανεπιστήμιο Δυτικής Ελλάδος, με βάση το συμπληρωμένο ερωτηματολόγιο που παρείχε το Ίδρυμα και την περαιτέρω έρευνα μέσω άλλων πηγών:

3.11.1.1 Γενικά Στοιχεία

Στο Πανεπιστήμιο Δυτικής Ελλάδος έχουν ιδρυθεί και λειτουργούν **3 Τμήματα** όπως παρουσιάζεται στον Πίνακα που ακολουθεί:

Πίνακας 3.11-1: Σχολές και Τμήματα Πανεπιστημίου

ΤΜΗΜΑΤΑ	ΕΔΡΑ	ΕΞΑΜΗΝΑ ΦΟΙΤΗΣΗΣ
Διαχείρισης περιβάλλοντος και φυσικών πόρων	Αγρίνιο	8
Διοίκησης επιχειρήσεων αγροτικών πόρων και τροφίμων	Αγρίνιο	8
Διαχείρισης πολιτισμικού περιβάλλοντος και νέων τεχνολογιών	Αγρίνιο	8

Σύμφωνα με στοιχεία του Υπουργείου Παιδείας το πλήθος των εισακτέων Φοιτητών για το ακαδημαϊκό έτος 2012-2013¹, για τα τμήματα του Ιδρύματος παρουσιάζεται στον ακόλουθο:

Πίνακας 3.11-2: Πλήθος Εισακτέων

ΤΜΗΜΑΤΑ	ΠΛΗΘΟΣ ΕΙΣΑΚΤΕΩΝ
Διαχείρισης περιβάλλοντος και φυσικών πόρων	95
Διοίκησης επιχειρήσεων αγροτικών πόρων και τροφίμων	120
Διαχείρισης πολιτισμικού περιβάλλοντος και νέων τεχνολογιών	75
ΣΥΝΟΛΟ	290

Με βάση το ανωτέρω σύνολο εισακτέων φοιτητών, τα εξάμηνα φοίτησης και τη μεθοδολογία που παρουσιάζεται στο Κεφάλαιο 2 υπολογίστηκε το σύνολο ενεργών φοιτητών σε **1.740**.

3.11.1.2 Κτιριακές Εγκαταστάσεις του Ιδρύματος

Στις Κτιριακές Εγκαταστάσεις του Ιδρύματος περιλαμβάνονται **4 ακίνητα συνολικής δομημένης επιφάνειας 9.006,00m²**, όπως παρουσιάζεται στον πίνακα που ακολουθεί. Στον Πίνακα αυτό, βάσει των απαντήσεων που δόθηκαν από το Ίδρυμα στο Ερωτηματολόγιο², για κάθε κτιριακή εγκατάσταση παρουσιάζεται η τοποθεσία της, η επιφάνεια οικοπέδου και η επιφάνεια κτιρίων, το έτος κτήσης της εγκατάστασης, η ηλικία της, ο χρόνος ή η περίοδος ανακατασκευής / αναβάθμισης των υποδομών, εφ' όσον έχει εφαρμογή, το ιδιοκτησιακό καθεστώς του ακινήτου, ο τρόπος χρηματοδότησης, εφ' όσον πρόκειται για ιδιόκτητα ακίνητα ή ακίνητα που έχουν αναβαθμιστεί / ανακατασκευαστεί και ο χρόνος σύναψης δεσμεύσεων (για μισθωμένα ακίνητα). Επίσης στον ίδιο Πίνακα υπολογίζεται και το % ποσοστό απόσβεσης της κτιριακής εγκατάστασης με βάση το έτος κτήσης ή το έτος ανακατασκευής / αναβάθμισης (όπου έχει εφαρμογή).

Πίνακας 3.11-3: Κτιριακές Εγκαταστάσεις Ιδρύματος

A/A	Σύντομος Τίτλος	Πόλη	Επιφάνεια Οικόπεδου (τ.μ.)	Επιφάνεια Κτιρίων (τ.μ.)	Έτος κτήσης της εγκατάστασης	Ηλικία εγκατάστασης	Περίοδος ανακατασκευής / αναβάθμισης	Τρόπος χρηματοδότησης	Ιδιοκτησιακό Καθεστώς	Χρόνος σύναψης δεσμεύσεων	Ποσοστό Απόσβεσης	Παρατηρήσεις
1	ΚΤΙΡΙΑ Α & Β	ΑΓΡΙΝΙΟ	8.000,00	4.910,36							N/A	
2	ΚΤΙΡΙΟ Γ	ΑΓΡΙΝΙΟ	300,00	232,00							N/A	
3	ΚΤΙΡΙΟ Δ	ΑΓΡΙΝΙΟ	4.000,00	2.260,96							N/A	
4	ΚΤΙΡΙΟ Ε	ΑΓΡΙΝΙΟ	800,00	1.602,56							N/A	
ΣΥΝΟΛΟ				9.005,88								

Το ίδρυμα δεν παρείχε πληροφορίες για το ιδιοκτησιακό καθεστώς και συνεπώς και για τον τρόπο χρηματοδότησης των εγκαταστάσεών του.

Επιπλέον το Ίδρυμα κατέχει ένα Οικόπεδο έκτασης **178.000 τ.μ.** χωρίς κτίσμα στην περιοχή του Αγρινίου στο παλαιό Αεροδρόμιο.

Η κατανομή της δομημένης επιφάνειας των εγκαταστάσεων του Ιδρύματος σε επιμέρους **χώρους ανάλογα με τη χρήση τους**, με βάση τις γενικές κατηγορίες του Ερωτηματολογίου, παρουσιάζεται στον πίνακα που ακολουθεί:

Πίνακας 3.11-4: Κατανομή Εγκαταστάσεων ανά Τμήμα και ανά Χρήση

Τμήματα	Αίθουσες Διδασκαλίας (m ²)	Αίθουσες Εργαστηρίων (m ²)	Χώροι Βιβλιοθηκών (m ²)	Γραφεία Καθηγητών (m ²)	Χώροι Διοίκησης (m ²)	Λοιπές Εγκαταστάσεις (m ²)	ΣΥΝΟΛΟ
Γενικές Εγκαταστάσεις Ιδρύματος	0,00	0,00	231,51	994,00	423,00	154,00	1.802,51
Διαχείρισης περιβάλλοντος και φυσικών πόρων	565,00	335,00	0,00	0,00	0,00	0,00	900,00
Διοίκησης επιχειρήσεων αγροτικών πόρων και τροφίμων	777,00	266,00	0,00	0,00	0,00	0,00	1.043,00
Διαχείρισης πολιτισμικού περιβάλλοντος και νέων τεχνολογιών	490,00	193,00	0,00	0,00	0,00	0,00	683,00
ΣΥΝΟΛΟ	1.832,00	794,00	231,51	994,00	423,00	154,00	4.428,51

3.11.1.3 Αίθουσες Διδασκαλίας – Χώροι Εργαστηρίων

Επιπλέον πληροφορίες για τις Αίθουσες Διδασκαλίας του Ιδρύματος παρουσιάζονται στον πίνακα που ακολουθεί:

Πίνακας 3.11-5: Αίθουσες Διδασκαλίας Ιδρύματος

Τμήμα	Πλήθος	Επιφάνεια (m ²)	Αριθμός Θέσεων	Ώρες Λειτουργίας / εβδομάδα
Διαχείρισης περιβάλλοντος και φυσικών πόρων	06	565,00	526	242
Διοίκησης επιχειρήσεων αγροτικών πόρων και τροφίμων	06	777,00	646	135

Τμήμα	Πλήθος	Επιφάνεια (m ²)	Αριθμός Θέσεων	Ώρες Λειτουργίας / εβδομάδα
Διαχείριση πολιτισμικού περιβάλλοντος και νέων τεχνολογιών	07	490,00	338	105
ΣΥΝΟΛΟ	19	1.832,00	1.510	482

Επιπλέον πληροφορίες για τους Χώρους Εργαστηρίων του Ιδρύματος παρουσιάζονται στον πίνακα που ακολουθεί:

Πίνακας 3.11-6: Χώροι Εργαστηρίων Ιδρύματος

Τμήμα	Πλήθος	Επιφάνεια (m ²)	Αριθμός Θέσεων	Ώρες Λειτουργίας / εβδομάδα
Διαχείριση περιβάλλοντος και φυσικών πόρων	13	335,00	124	490
Διοίκησης επιχειρήσεων αγροτικών πόρων και τροφίμων	05	266,00	144	35
Διαχείριση πολιτισμικού περιβάλλοντος και νέων τεχνολογιών	04	193,00	60	42
ΣΥΝΟΛΟ	22	794,00	328	567

3.11.1.4 Χώροι Βιβλιοθηκών – Γραφεία Καθηγητών – Χώροι Διοίκησης

Με βάση τις απαντήσεις του Ερωτηματολογίου οι χώροι Βιβλιοθηκών, οι χώροι Διοίκησης και οι χώροι Γραφείων Καθηγητών του Ιδρύματος παρουσιάζονται στους πίνακες που ακολουθούν:

Πίνακας 3.11-7: Χώροι Βιβλιοθηκών Ιδρύματος

A/A	Ονομασία Βιβλιοθήκης	Εγκατάσταση	Επιφάνεια (τ.μ.)
01	ΒΙΒΛΙΟΘΗΚΗ	ΚΤΙΡΙΑ A & B	213,51
ΣΥΝΟΛΟ			213,51

Πίνακας 3.11-8: Γραφεία Καθηγητών Ιδρύματος

A/A	Εγκατάσταση	Επιφάνεια (τ.μ.)
01	ΚΤΙΡΙΑ A & B	414,50
02	ΚΤΙΡΙΟ Γ	150,00
03	ΚΤΙΡΙΟ Δ	222,53
04	ΚΤΙΡΙΟ Ε	207,04
ΣΥΝΟΛΟ		994,07

Πίνακας 3.11-9: Χώροι Διοίκησης Ιδρύματος

A/A	Εγκατάσταση	Επιφάνεια (τ.μ.)
01	ΚΤΙΡΙΑ A & B	376,49
02	ΚΤΙΡΙΟ Γ	0,00
03	ΚΤΙΡΙΟ Δ	46,45

A/A	Εγκατάσταση	Επιφάνεια (τ.μ.)
04	ΚΤΙΡΙΟ Ε	0,00
ΣΥΝΟΛΟ		422,94

3.11.1.5 Λοιπές Εγκαταστάσεις.

Οι Λοιπές Εγκαταστάσεις που παρουσιάζονται αναλυτικά στο ερωτηματολόγιο έχουν ομαδοποιηθεί και παρουσιάζονται συνοπτικά με βάση τις ακόλουθες κατηγορίες:

- Χώροι Διαμονής και Εστίασης (Φοιτητικές Εστίες, Εστιατόρια, κ.λ.π)
- Χώροι Πρόνοιας (π.χ. Ιατρεία)
- Χώροι Αθλητικών, Πολιτιστικών και άλλων δραστηριοτήτων (π.χ Λέσχες, Αθλητικές Εγκαταστάσεις κ.τ.λ)
- Χώροι Αναψυχής
- Βοηθητικοί Χώροι (Αποθήκες, Η/Μ Βοηθητικοί Χώροι, Χώροι Στάθμευσης, Αρχείο Ιδρύματος).

Πίνακας 3.11-10: Λοιπές Εγκαταστάσεις Ιδρύματος

Σχολή	Χώροι Διαμονής - Εστίασης (m ²)	Χώροι Πρόνοιας (m ²)	Χώροι Αθλητικών- Πολιτιστικών & άλλων δραστηριοτήτων (m ²)	Χώροι Αναψυχής (m ²)	Βοηθητικοί Χώροι (m ²)	ΣΥΝΟΛΟ (m ²)
Όλα τα Τμήματα	0,00	0,00	0,00	0,00	154,19	154,19
ΣΥΝΟΛΟ	0,00	0,00	0,00	0,00	154,19	154,19

3.11.1.6 Επενδυτικά Σχέδια

Ως επενδυτικό σχέδιο αναφέρετε η ανέγερση κτιριακών εγκαταστάσεων επιφάνειας 10.806,00m² στην περιοχή του Αγρινίου, το οποίο θα χρηματοδοτηθεί από το ΕΣΠΑ (Επιχειρηματικό πρόγραμμα Δυτικής Ελλάδος).

3.11.2 Συμπεράσματα

Στο κεφάλαιο αυτό παρουσιάζονται συνοπτικά τα συμπεράσματα που προέκυψαν από την επεξεργασία των συγκεντρωθέντων πληροφοριακών στοιχείων (τόσο μέσω του συμπληρωμένου ερωτηματολογίου, όσο και από τις λοιπές πηγές):

3.11.2.1 Ιδιοκτησιακό καθεστώς / Γεωγραφική κατανομή των Κτιριακών Εγκαταστάσεων

Το σύνολο των Κτιριακών Εγκαταστάσεων του Ιδρύματος είναι **ιδιόκτητα**. Ως προς τη γεωγραφική κατανομή των Κτιριακών Εγκαταστάσεων, το Ίδρυμα βρίσκεται στην περιοχή του Αγρινίου.

3.11.2.2 Χρόνος Κτήσης / Ηλικία /Ανακατασκευή Εγκαταστάσεων

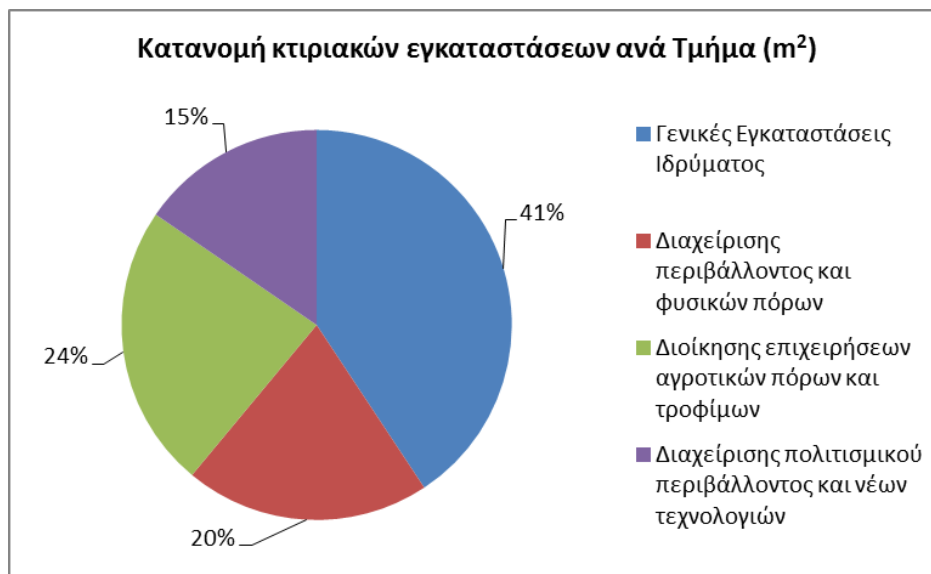
Το Ίδρυμα δεν παρέχει στοιχεία για τον χρόνο κτήσης και την ηλικία των εγκαταστάσεων του καθώς και για πιθανές ανακατασκευές αυτών.

3.11.2.3 Τρόπος Χρηματοδότησης / Αποσβέσεις Εγκαταστάσεων

Το Ίδρυμα δεν παρέχει στοιχεία για τον Τρόπο χρηματοδότησης και τις αποσβέσεις των εγκαταστάσεων του.

3.11.2.4 Κατανομή των Κτιριακών Εγκαταστάσεων ανά Τμήμα

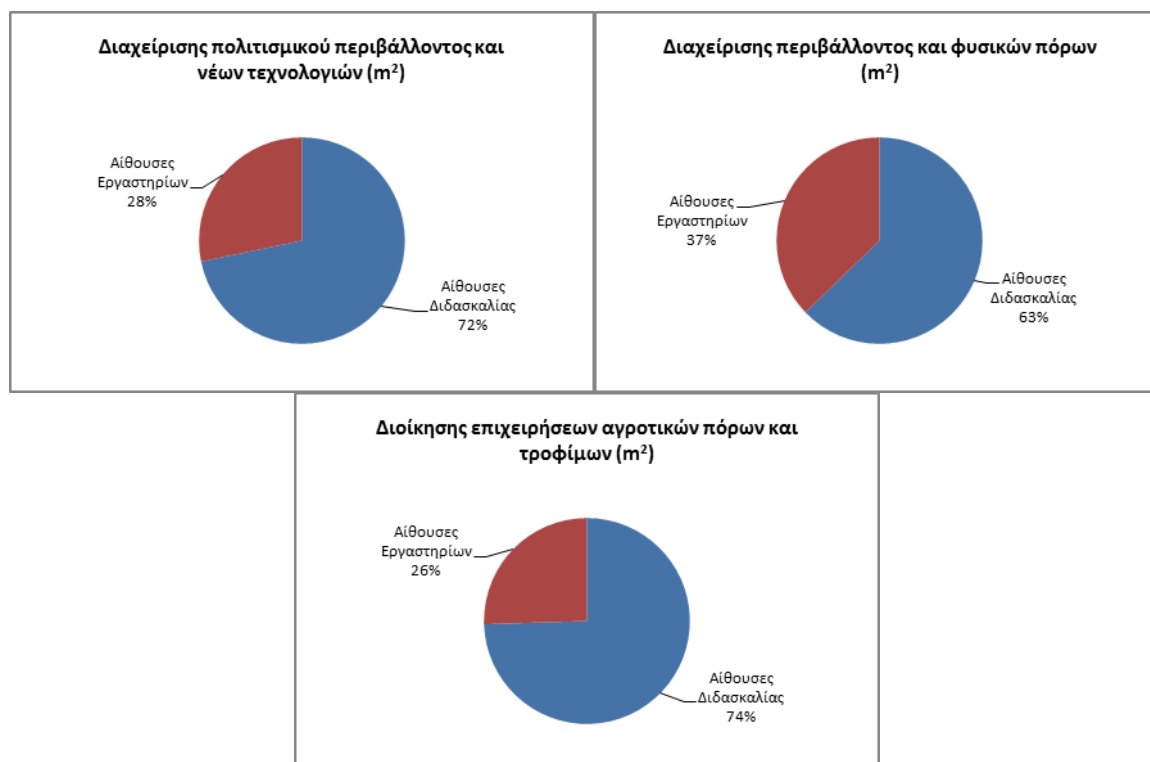
Η κατανομή των κτιριακών Εγκαταστάσεων ανά Τμήμα παρουσιάζεται στο γράφημα που ακολουθεί:



Γράφημα 3.11-1: Κατανομή Κτιριακών Εγκαταστάσεων Ιδρύματος ανά Τμήμα

Όπως προκύπτει από το παραπάνω διάγραμμα το μεγαλύτερο ποσοστό των κτιριακών εγκαταστάσεων του Ιδρύματος, σε επίπεδο σχολών, κατέχουν ισοδύναμα τα Τμήματα «Διαχείρισης περιβάλλοντος και φυσικών πόρων» και «Διοίκησης επιχειρήσεων αγροτικών πόρων και τροφίμων», μικρότερο ποσοστό κατέχει το τμήμα «Διαχείρισης πολιτισμικού περιβάλλοντος και νέων τεχνολογιών». Οι Γενικές Κτιριακές Εγκαταστάσεις κατέχουν ποσοστό περίπου 41% του γενικού συνόλου του Ιδρύματος.

Στα διαγράμματα που ακολουθούν παρουσιάζεται για κάθε Τμήμα η κατανομή των κτιριακών υποδομών ανάλογα με τη χρήση των χώρων.



Γράφημα 3.11-2: Κατανομή Εγκαταστάσεων ανά χρήση και Τμήμα

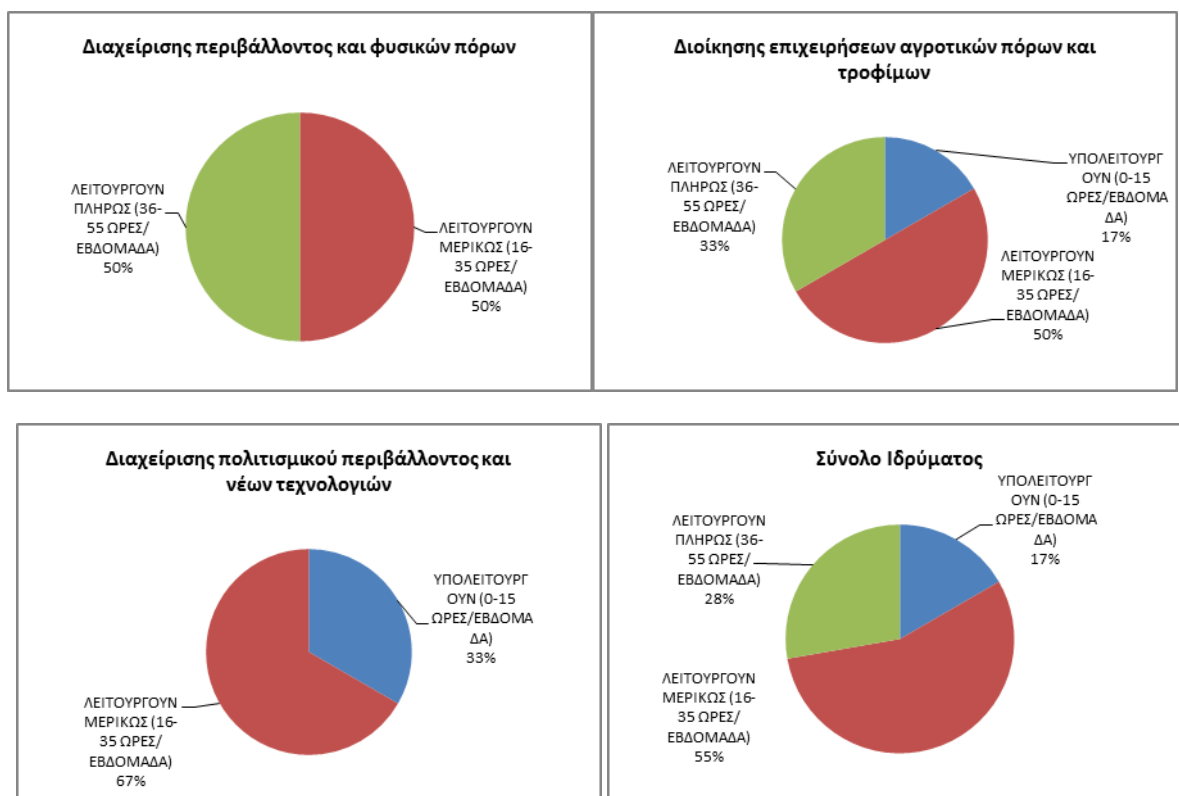
Όπως προκύπτει από τα ανωτέρω διαγράμματα, σε όλα τα Τμήματα «Διαχείρισης περιβάλλοντος και φυσικών πόρων», «Διοίκησης επιχειρήσεων αγροτικών πόρων και τροφίμων» και «Διαχείρισης πολιτισμικού περιβάλλοντος και νέων τεχνολογιών» οι Αίθουσες Διδασκαλίας κατέχουν το μεγαλύτερο μέρος των κτιριακών τους υποδομών σε σχέση με αυτά του χώρου των Εργαστηρίων (63%, 74% και 72% αντίστοιχα), γεγονός που δικαιολογείται από το εκπαιδευτικό τους αντικείμενο.

3.11.2.5 Αξιοποίηση Αιθουσών Διδασκαλίας

Στα διαγράμματα που ακολουθούν παρουσιάζεται για κάθε Τμήμα του Ιδρύματος και για το σύνολο του Ιδρύματος ο βαθμός αξιοποίησης των Αιθουσών Διδασκαλίας των Τμημάτων / Ιδρύματος με βάση τις απαντήσεις που δόθηκαν στο Ερωτηματολόγιο και τη μεθοδολογία που παρουσιάστηκε στο Κεφάλαιο 2. Διακρίνονται 3 διαβαθμίσεις αξιοποίησης, ως ακολούθως :

- ✓ Πλήρης Λειτουργία (Αίθουσες που λειτουργούν από 36-55 Ώρες εβδομαδιαίως)
- ✓ Μερική Λειτουργία (Αίθουσες που λειτουργούν από 16-35 Ώρες εβδομαδιαίως)
- ✓ Υπολειτουργία (Αίθουσες που λειτουργούν μέχρι και 15 Ώρες εβδομαδιαίως)

Τα διαγράμματα που ακολουθούν έχουν γίνει με βάση τον αριθμό των αιθουσών.



Γράφημα 3.11-3: Αξιοποίηση Αιθουσών Διδασκαλίας ανά Τμήμα και για το σύνολο του Ιδρύματος

Όπως διακρίνουμε και από τα ανωτέρω διαγράμματα στο Τμήμα «Διαχείρισης πολιτισμικού περιβάλλοντος και νέων τεχνολογιών» μεγάλο μέρος των Αιθουσών λειτουργούν μερικώς, όπως επίσης και στο Τμήμα «Διοίκησης επιχειρήσεων αγροτικών πόρων και τροφίμων» (67% και 50% αντίστοιχα). Μοιρασμένα είναι τα ποσοστά στη Σχολή «Διαχείρισης περιβάλλοντος και φυσικών πόρων» μεταξύ αυτών που λειτουργούν μερικώς και πλήρως (50% έκαστος).

Στο σύνολο του Ιδρύματος το ποσοστό των αιθουσών που υπολειτουργούν και λειτουργούν πλήρως είναι χαμηλό (17%, και 28% αντίστοιχα), ενώ ψηλά σχετικά είναι τα ποσοστά αυτών που λειτουργούν μερικώς (55%).

3.11.2.6 Επάρκεια Αιθουσών Διδασκαλίας

Με βάση τη μεθοδολογία που παρουσιάστηκε στο Κεφάλαιο 2, υπολογίστηκε ο σχετικός δείκτης επάρκειας αιθουσών διδασκαλίας, όπως παρουσιάζεται στον πίνακα που ακολουθεί.

Πίνακας 3.11-11: Υπολογισμός Δείκτη Επάρκειας Αιθουσών Διδασκαλίας

ΠΑΝΕΠΙΣΤΗΜΙΟ ΔΥΤΙΚΗΣ ΕΛΛΑΔΑΣ				
ΣΥΝΟΛΙΚΕΣ ΑΠΑΙΤΟΥΜΕΝΕΣ ΦΟΙΤΗΤΩΡΕΣ ΜΕ ΒΑΣΗ ΤΟ ΠΡΟΓΡΑΜΜΑ ΣΠΟΥΔΩΝ ΤΜΗΜΑΤΩΝ				
Τμήμα	Συνολικές ώρες Προγράμματος Σπουδών /εβδομάδα	Αριθμός Ενεργών Φοιτητών/ έτος	Συνολικός Αριθμός Φοιτητωρών Τμήματος (ώρες/εβδομάδα)	Γενικό Σύνολο Φοιτητωρών Σχολής (ώρες/εβδομάδα) (1)
Διαχείρισης περιβάλλοντος και φυσικών πόρων	121	142,5	34.485	92.288
Διοίκησης επιχειρήσεων αγροτικών πόρων και τροφίμων	99	180	35.640	
Διαχείρισης πολιτισμικού περιβάλλοντος και νέων τεχνολογιών	99	112,5	22.163	
ΔΥΝΑΜΙΚΟΤΗΤΑ ΑΙΘΟΥΣΩΝ ΜΕ ΒΑΣΗ ΤΙΣ ΑΠΑΝΤΗΣΕΙΣ ΤΟΥ ΕΡΩΤΗΜΑΤΟΛΟΓΙΟΥ				
Τμήμα	Ώρες Λειτουργίας /εβδομάδα	Αριθμός Θέσεων Φοιτητών για όλες τις Αίθουσες	Δυναμικότητα Τμήματος (ώρες/εβδομάδα)	Δυναμικότητα Σχολής (ώρες/εβδομάδα) (2)
Διαχείρισης περιβάλλοντος και φυσικών πόρων	55	330	18.150	36.300
Διοίκησης επιχειρήσεων αγροτικών πόρων και τροφίμων		330	18.150	
Διαχείρισης πολιτισμικού περιβάλλοντος και νέων τεχνολογιών				
Δείκτης Επάρκειας Αιθουσών Ιδρύματος [(2)/(1)]	0,39			

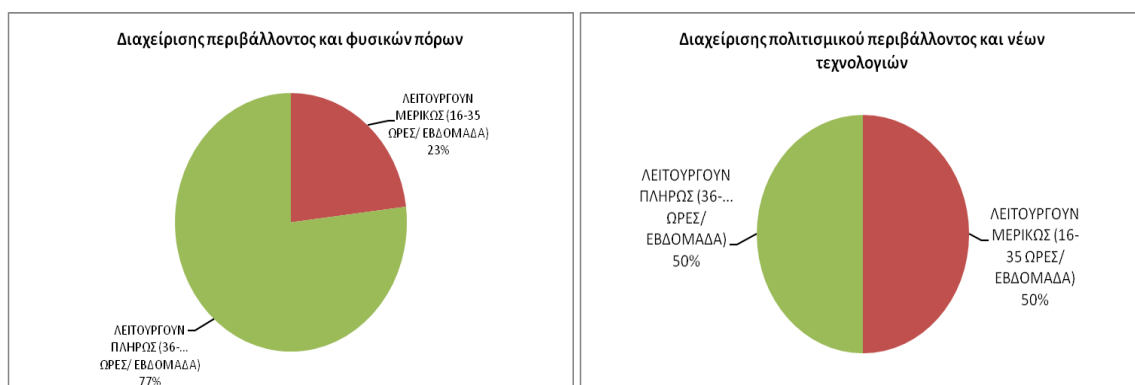
Όπως προκύπτει και από τον ανωτέρω πίνακα, το Ίδρυμα εκτιμάται ότι δε διαθέτει επάρκεια αιθουσών διδασκαλίας.

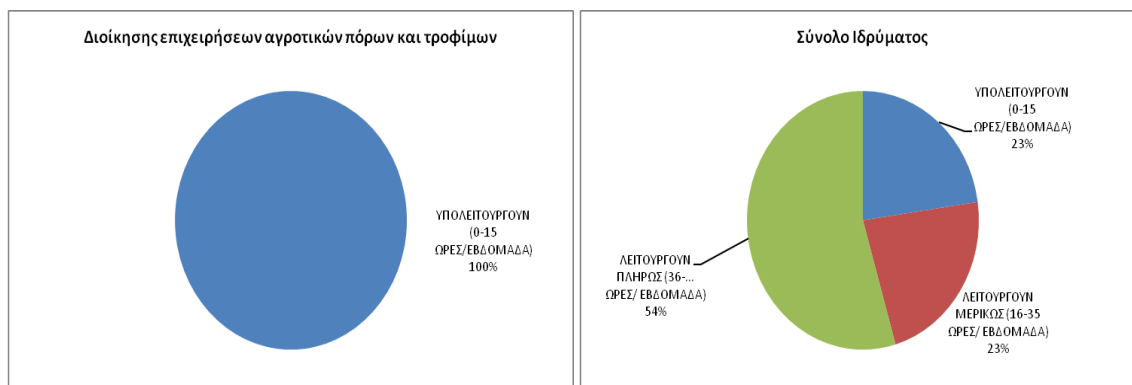
3.11.2.7 Αξιοποίηση Εργαστηριακών Χώρων

Στα διαγράμματα που ακολουθούν παρουσιάζεται για κάθε Τμήμα του Ιδρύματος και για το σύνολο του Ιδρύματος ο βαθμός αξιοποίησης των Εργαστηριακών χώρων του Τμήματος / Ιδρύματος με βάση τις απαντήσεις που δόθηκαν στο Ερωτηματολόγιο και τη μεθοδολογία που παρουσιάστηκε στο Κεφάλαιο 2. Διακρίνονται 3 διαβαθμίσεις αξιοποίησης, ως ακολούθως :

- ✓ Πλήρης Λειτουργία (Εργαστήρια που λειτουργούν περισσότερο από 36 Ώρες εβδομαδιαίως)
- ✓ Μερική Λειτουργία (Εργαστήρια που λειτουργούν από 16-35 Ώρες εβδομαδιαίως)
- ✓ Υπολειτουργία (Εργαστήρια που λειτουργούν μέχρι και 15 Ώρες εβδομαδιαίως)

Τα διαγράμματα που ακολουθούν έχουν γίνει με βάση το πλήθος των εργαστηρίων.





Γράφημα 3.11-4: Αξιοποίηση Εργαστηριακών Χώρων ανά Τμήμα και για το σύνολο του Ιδρύματος

Όπως διακρίνουμε και από τα ανωτέρω διαγράμματα στο Τμήμα «Διαχείρισης περιβάλλοντος και φυσικών πόρων» οι εργαστηριακοί χώροι που λειτουργούν πλήρως κατέχουν υψηλό ποσοστό (77%), στο Τμήμα «Διαχείρισης πολιτισμού περιβάλλοντος και νέων τεχνολογιών» τα ποσοστά μεταξύ αυτών που λειτουργούν πλήρως και μερικώς είναι μοιρασμένα (50), ενώ στο τμήμα «Διοίκησης επιχειρήσεων αγροτικών πόρων και τροφίμων» όλοι οι χώροι εργαστηρίων υπολειτουργούν.

Στο σύνολο του Ιδρύματος οι χώροι που λειτουργούν πλήρως υπερτερούν σε ποσοστό σε σχέση με τις άλλες δύο κατηγορίες (54%).

3.11.2.8 Επάρκεια Χώρων Εργαστηρίων

Το Ίδρυμα δεν παρέιχε πληροφορίες σε ποσοστό 50 % των Εργαστηρίων αναφορικά με τις θέσεις που καλύπτονται από τα εργαστήρια. Κατά συνέπεια δεν κατέστη δυνατή η εκτίμηση της επάρκειας των εργαστηριακών χώρων.

3.11.2.9 Επάρκεια Χώρων Βιβλιοθηκών, Διοίκησης, Γραφείων Καθηγητών και Λοιπών εγκαταστάσεων

Με βάση τη μεθοδολογία που παρουσιάστηκε στο Κεφάλαιο 2, υπολογίστηκε ο σχετικός δείκτης επάρκειας των χώρων Βιβλιοθηκών, Διοίκησης, Γραφείων Καθηγητών και Λοιπών εγκαταστάσεων, όπως παρουσιάζεται στον πίνακα που ακολουθεί.

Πίνακας 3.11-12: Επάρκεια Χώρων Βιβλιοθηκών, Γραφείων, Χώρων Διοίκησης και Λοιπών χώρων

Χώροι Ιδρύματος	Έκταση m ²	Πληθυσμός ⁹	Δείκτης Επάρκειας (m ² / άτομο)
Χώροι Βιβλιοθηκών	213,51	2053	0,10
Γραφεία Καθηγητών	994,07	1740	0,57
Χώροι Διοίκησης	422,94	1740	0,24
Λοιπές Εγκαταστάσεις			
Χώροι Διαμονής - Εστίασης	0,00	1740	0,00
Χώροι Πρόνοιας	0,00	1740	0,00
Χώροι Αθλητικών-Πολιτιστικών & άλλων δραστηριοτήτων	0,00	1740	0,00
Χώροι Αναψυχής	0,00	1740	0,00
Βοηθητικοί Χώροι	154,19	1740	0,09

Όπως φαίνεται από τον παραπάνω πίνακα, το Ίδρυμα φαίνεται να διαθέτει σχετικά χαμηλή επάρκεια (συγκρινόμενη με τον μέσο όρο όλων των Ιδρυμάτων) στους Χώρους Βιβλιοθηκών, στα Γραφεία Καθηγητών και στους Χώρους Διοίκησης και τους Βοηθητικούς Χώρους, ενώ δε διαθέτει Χώρους Διαμονής-Εστίασης, Πρόνοιας, Αθλητικών-Πολιτιστικών & Άλλων δραστηριοτήτων και Αναψυχής⁵.

3.12 Πανεπιστήμιο Δυτικής Μακεδονίας

3.12.1 Αποτελέσματα

Στο κεφάλαιο αυτό παρουσιάζονται συνοπτικά τα αποτελέσματα της έρευνας για το Πανεπιστήμιο Δυτικής Μακεδονίας, με βάση το συμπληρωμένο ερωτηματολόγιο που παρέιχε το Ίδρυμα και την περαιτέρω έρευνα μέσω άλλων πηγών:

3.12.1.1 Γενικά Στοιχεία

Στο Πανεπιστήμιο Δυτικής Μακεδονίας έχουν ιδρυθεί και λειτουργούν **2 Σχολές και 6 Τμήματα** όπως παρουσιάζεται στον Πίνακα που ακολουθεί:

Πίνακας 3.12-1: Σχολές και Τμήματα Πανεπιστημίου

ΣΧΟΛΗ	ΤΜΗΜΑΤΑ	ΕΔΡΑ	ΕΞΑΜΗΝΑ ΦΟΙΤΗΣΗΣ
Παιδαγωγική	Παιδαγωγικό Δημοτικής Εκπαίδευσης	Φλώρινα	8
	Παιδαγωγικό Νηπιαγωγών	Φλώρινα	8
Πολυτεχνική	Μηχανολόγων Μηχανικών	Κοζάνη	8
	Μηχανικών Πληροφορικής & Τηλεπικοινωνιών	Κοζάνη	8
	Βαλκανικών Σπουδών	Φλώρινα	8
	Εικαστικών και Εφαρμοσμένων Τεχνών	Φλώρινα	8

Σύμφωνα με στοιχεία του Υπουργείου Παιδείας **το πλήθος των εισακτέων Φοιτητών** για το ακαδημαϊκό έτος 2012-2013¹, για τα τμήματα του Ιδρύματος παρουσιάζεται στον ακόλουθο:

Πίνακας 3.12-2: Πλήθος Εισακτέων

ΤΜΗΜΑΤΑ	ΠΛΗΘΟΣ ΕΙΣΑΚΤΕΩΝ
Παιδαγωγικό Δημοτικής Εκπαίδευσης	140
Παιδαγωγικό Νηπιαγωγών	140
Μηχανολόγων Μηχανικών	100
Μηχανικών Πληροφορικής & Τηλεπικοινωνιών	70
Βαλκανικών Σπουδών	130
Εικαστικών και Εφαρμοσμένων Τεχνών	85
ΣΥΝΟΛΟ	665

Με βάση το ανωτέρω σύνολο εισακτέων φοιτητών, τα εξάμηνα φοίτησης και τη μεθοδολογία που παρουσιάζεται στο Κεφάλαιο 2 υπολογίστηκε **το σύνολο ενεργών φοιτητών σε 3.990**.

3.12.1.2 Κτιριακές Εγκαταστάσεις του Ιδρύματος

Στις Κτιριακές Εγκαταστάσεις του Ιδρύματος περιλαμβάνονται **12 ακίνητα συνολικής δομημένης επιφάνειας 24.448,00m²**, όπως παρουσιάζεται στον πίνακα που ακολουθεί. Στον Πίνακα αυτό, βάσει των απαντήσεων που δόθηκαν από το Ίδρυμα στο Ερωτηματολόγιο², για κάθε κτιριακή εγκατάσταση

παρουσιάζεται η τοποθεσία της, η επιφάνεια οικοπέδου και η επιφάνεια κτιρίων, το έτος κτήσης της εγκατάστασης, η ηλικία της, ο χρόνος ή η περίοδος ανακατασκευής / αναβάθμισης των υποδομών, εφ' όσον έχει εφαρμογή, το ιδιοκτησιακό καθεστώς του ακινήτου, ο τρόπος χρηματοδότησης, εφ' όσον πρόκειται για ιδιόκτητα ακίνητα ή ακίνητα που έχουν αναβαθμιστεί / ανακατασκευαστεί και ο χρόνος σύναψης δεσμεύσεων (για μισθωμένα ακίνητα). Επίσης στον ίδιο Πίνακα υπολογίζεται και το % ποσοστό απόσβεσης της κτιριακής εγκατάστασης με βάση το έτος κτήσης ή το έτος ανακατασκευής / αναβάθμισης (όπου έχει εφαρμογή).

Πίνακας 3.12-3: Κτιριακές Εγκαταστάσεις Ιδρύματος

A/A	Σύντομος Τίτλος	Πόλη	Επιφάνεια Οικοπέδου (τ.μ.)	Επιφάνεια Κτιρίων (τ.μ.)	Έτος κτήσης της εγκατάστασης	Ηλικία εγκατάστασης	Περίοδος ανακατασκευής /αναβάθμισης	Τρόπος χρηματοδότησης	Ιδιοκτησιακό Καθεστώς	Χρόνος σύναψης δεσμεύσεων	Ποσοστό Απόσβεσης	Παρατηρήσεις
1	Κτίριο Παιδαγωγικής Σχολής Φλώρινας	Φλώρινα	45.000,00	10.298,00					ιδιόκτητο		N/A	
2	Κεντρικό Κτίριο Μηχανολόγων Μηχανικών Εργαστήρια	Κοζάνη		2.700,00							N/A	
3	Μηχανολόγων Μηχανικών 1	Κοζάνη	1.500,00	2.000,00					παραχώρηση για χρήση από το Δήμο Κοζάνης		N/A	
4	Εργαστήρια Μηχανολόγων Μηχανικών	Κοζάνη		800,00							N/A	
5	Κτίριο Τμήματος Μηχανικών Πληροφορικής και Τηλεπικοινωνιών	Κοζάνη	2.500,00	2.000,00							N/A	
6	Κτίριο Διοίκησης	Κοζάνη		1.300,00					παραχώρηση για χρήση από το Δήμο Κοζάνης		N/A	
7	Κτίριο ΤΕΕΤ Φλώρινας	Φλώρινα		3.000,00					παραχ. Από Δήμο Φλώρινας		N/A	
8	Κτίριο ΤΕΕΤ Πρώτης	Πρώτη		600,00					παραχ. Από Δήμο Φλώρινας		N/A	
9	Κτίριο Ζωγραφικής ΤΕΕΤ Μεσσηνίου	Μεσσηνία		600,00					παραχ από Δήμο Φλώρινας		N/A	
10	Κτίριο Γλυπτικής ΤΕΕΤ Μεσσηνίου	Μεσσηνία		600,00					παραχ από Δήμο Φλώρινας		N/A	
11	Αίθουσες Ζωγραφικής στην Παιδαγωγική Σχολή	Φλώρινα		250,00					ιδιόκτητο		N/A	
12	καλλιτεχνικός Σταθμός ΤΕΕΤ	Ψαράδες Πρεσπών		300,00					παραχ από Δήμο Πρεσπών		N/A	
ΣΥΝΟΛΟ				24.448,00								

Το **ιδιοκτησιακό καθεστώς³** και η **γεωγραφική διασπορά** των ανωτέρω ακινήτων παρουσιάζεται συνοπτικά στον πίνακα που ακολουθεί:

Πίνακας 3.12-4: Ιδιοκτησιακό καθεστώς και γεωγραφική κατανομή Εγκαταστάσεων Ιδρύματος

Ιδιοκτησιακό Καθεστώς/Θέση	Κοζάνη (Επιφάνεια σε m ²)	Φλώρινα (Επιφάνεια σε m ²)	Σύνολο (Επιφάνεια σε m ²)
Ιδιόκτητα	5.500,00	10.298,00	15.798,00
Παραχωρημένα προς χρήση	3.300,00	5.350,00	8.650,00
ΣΥΝΟΛΟ	8.800,00	15.648,00	24.448,00

Το Ίδρυμα δεν παρείχε πληροφορίες σχετικά με τον τρόπο χρηματοδότησης των ιδιόκτητων ακινήτων ή τυχόν ακινήτων που έχουν αναβαθμιστεί / ανακατασκευαστεί.

Επιπλέον το Ίδρυμα κατέχει και τις ακόλουθες **λοιπές, κυρίως αδόμητες, εκτάσεις** στις ακόλουθες περιοχές:

Πίνακας 3.12-5: Λοιπές Εκτάσεις Ιδρύματος

Σύντομος Τίτλος	Πόλη	Επιφάνεια (m ²)	Έτος Κτήσης της Εγκατάστασης
ΟΙΚΟΠΕΔΟ ΧΕΡΣΟ	ΦΛΩΡΙΝΑ	191.856,00	--
ΟΙΚΟΠΕΔΟ για δημιουργία Πανεπιστημιούπολης	ΚΟΖΑΝΗ	948.087,00	--
ΟΙΚΟΠΕΔΟ Παιδαγωγικής Ακαδημίας Φλώρινας	ΦΛΩΡΙΝΑ	45.000,00	--
ΟΙΚΟΠΕΔΟ στέγασης Πειραματικού Σχολείου Φλώρινας	ΦΛΩΡΙΝΑ	3.917,00	--
ΣΥΝΟΛΟ		1.188.860,00	N/A

Η κατανομή της δομημένης επιφάνειας των εγκαταστάσεων του Ιδρύματος σε επιμέρους **χώρους ανάλογα με τη χρήση τους**, με βάση τις γενικές κατηγορίες του Ερωτηματολογίου, παρουσιάζεται στον πίνακα που ακολουθεί:

Πίνακας 3.12-6: Κατανομή Εγκαταστάσεων ανά Σχολή και ανά Χρήση

Σχολή	Αίθουσες Διδασκαλίας (m ²)	Αίθουσες Εργαστηρίων (m ²)	Χώροι Βιβλιοθηκών (m ²)	Γραφεία Καθηγητών (m ²)	Χώροι Διοίκησης (m ²)	Λοιπές Εγκαταστάσεις (m ²)	ΣΥΝΟΛΟ
Γενικές Εγκαταστάσεις Ιδρύματος	0,00	0,00	0,00	0,00	1.300,00	0,00	1.300,00
Παιδαγωγική	1.305,00	364,00	290,00	842,00	258,00	452,00	3.511,00
Πολυτεχνική	1.032,00	863,00	234,00	1.160,00	150,00	1.244,00	4.683,00
Τμήμα Βαλκανικών Σπουδών	460,00	0,00	0,00	0,00	0,00	0,00	460,00
Τμήμα Εικαστικών και Εφαρμοσμένων Τεχνών	110,00	0,00	0,00	100,00	100,00	0,00	310,00
ΣΥΝΟΛΟ	2.907,00	1.227,00	524,00	2.102,00	1.808,00	1.696,00	10.264,00

3.12.1.3 Αίθουσες Διδασκαλίας – Χώροι Εργαστηρίων

Επιπλέον πληροφορίες για τις Αίθουσες Διδασκαλίας του Ιδρύματος παρουσιάζονται στον πίνακα που ακολουθεί:

Πίνακας 3.12-7: Αίθουσες Διδασκαλίας Ιδρύματος

Σχολή	Πλήθος	Επιφάνεια (m ²)	Αριθμός Θέσεων	Ώρες Λειτουργίας / εβδομάδα
Παιδαγωγική	20	1.305,00	1.224	372

Σχολή	Πλήθος	Επιφάνεια (m ²)	Αριθμός Θέσεων	Ώρες Λειτουργίας / εβδομάδα
Πολυτεχνική	13	1.032,00	854	117
Τμήμα Βαλκανικών Σπουδών	10	460,00	422	464
Τμήμα Εικαστικών και Εφαρμοσμένων Τεχνών	02	110,00	110	35
ΣΥΝΟΛΟ	45	2.907,00	2.610	988

Επιπλέον πληροφορίες για τους Χώρους Εργαστηρίων του Ιδρύματος παρουσιάζονται στον πίνακα που ακολουθεί:

Πίνακας 3.12-8: Χώροι Εργαστηρίων Ιδρύματος

Σχολή	Πλήθος	Επιφάνεια (m ²)	Αριθμός Θέσεων	Ώρες Λειτουργίας / εβδομάδα
Παιδαγωγική	09	364,00	198	119
Πολυτεχνική	16	863,00	121	378
Τμήμα Βαλκανικών Σπουδών	00	0,00	00	00
Τμήμα Εικαστικών και Εφαρμοσμένων Τεχνών	25	0,00	65	527
ΣΥΝΟΛΟ	50	1.227,00	384	1.024

3.12.1.4 Χώροι Βιβλιοθηκών – Γραφεία Καθηγητών – Χώροι Διοίκησης

Με βάση τις απαντήσεις του Ερωτηματολογίου οι χώροι Βιβλιοθηκών, οι χώροι Διοίκησης και οι χώροι Γραφείων Καθηγητών του Ιδρύματος παρουσιάζονται στους πίνακες που ακολουθούν:

Πίνακας 3.12-9: Χώροι Βιβλιοθηκών Ιδρύματος

A/A	Ονομασία Βιβλιοθήκης	Εγκατάσταση	Επιφάνεια (τ.μ.)
01	ΒΙΒΛΙΟΘΗΚΗ	Κτίριο Παιδαγωγικής Σχολής Φλώρινας	200,00
02	ΑΝΑΓΝΩΣΤΗΡΙΟ	Κτίριο Παιδαγωγικής Σχολής Φλώρινας	90,00
03	Μηχανολόγων Μηχανικών	Κεντρικό Κτίριο Μηχανολόγων Μηχανικών	80,00
04	ΒΙΒΛΙΟΘΗΚΗ ΤΜ. ΜΗΧΑΝΙΚΩΝ ΠΛΗΡΟΦΟΡΙΚΗΣ ΚΑΙ ΤΗΛΕΠΙΚΟΙΝΩΝΙΩΝ	Κτίριο Τμήματος Μηχανικών Πληροφορικής και Τηλεπικοινωνιών	154,00
ΣΥΝΟΛΟ			524,00

Πίνακας 3.12-10: Γραφεία Καθηγητών Ιδρύματος

A/A	Εγκατάσταση	Επιφάνεια (τ.μ.)
1	Κτίριο Παιδαγωγικής Σχολής Φλώρινας	842,00
2	Κεντρικό Κτίριο Μηχανολόγων Μηχανικών	955,00
3	Εργαστήρια Μηχανολόγων Μηχανικών 1	10,00
4	Κτίριο Τμήματος Μηχανικών Πληροφορικής και Τηλεπικοινωνιών	195,00
5	Κτίριο ΤΕΕΤ Φλώρινας	100,00
ΣΥΝΟΛΟ		2.102,00

Πίνακας 3.12-11: Χώροι Διοίκησης Ιδρύματος

A/A	Εγκατάσταση	Επιφάνεια (τ.μ.)
1	Κτίριο Παιδαγωγικής Σχολής Φλώρινας	258,00
2	Κεντρικό Κτίριο Μηχανολόγων Μηχανικών	150,00
3	Κτίριο Διοίκησης	1.300,00
4	Κτίριο ΤΕΕΤ Φλώρινας	100,00
ΣΥΝΟΛΟ		1.808,00

3.12.1.5 Λοιπές Εγκαταστάσεις.

Οι Λοιπές Εγκαταστάσεις που παρουσιάζονται αναλυτικά στο ερωτηματολόγιο έχουν ομαδοποιηθεί και παρουσιάζονται συνοπτικά με βάση τις ακόλουθες κατηγορίες:

- Χώροι Διαμονής και Εστίασης (Φοιτητικές Εστίες, Εστιατόρια, κ.λ.π)
- Χώροι Πρόνοιας (π.χ. Ιατρεία)
- Χώροι Αθλητικών, Πολιτιστικών και άλλων δραστηριοτήτων (π.χ Λέσχες, Αθλητικές Εγκαταστάσεις κ.τ.λ)
- Χώροι Αναψυχής
- Βοηθητικοί Χώροι (Αποθήκες, Η/Μ Βοηθητικοί Χώροι, Χώροι Στάθμευσης, Αρχείο Ιδρύματος).

Πίνακας 3.12-12: Λοιπές Εγκαταστάσεις Ιδρύματος

Σχολή	Χώροι Διαμονής - Εστίασης (m ²)	Χώροι Πρόνοιας (m ²)	Χώροι Αθλητικών- Πολιτιστικών & άλλων δραστηριοτήτων (m ²)	Χώροι Αναψυχής (m ²)	Βοηθητικοί Χώροι (m ²)	ΣΥΝΟΛΟ (m ²)
Όλες οι Σχολές	0,00	0,00	150,00	226,00	1.321,00	1.697,00
ΣΥΝΟΛΟ	0,00	0,00	150,00	226,00	1.321,00	1.697,00

3.12.1.6 Επενδυτικά Σχέδια

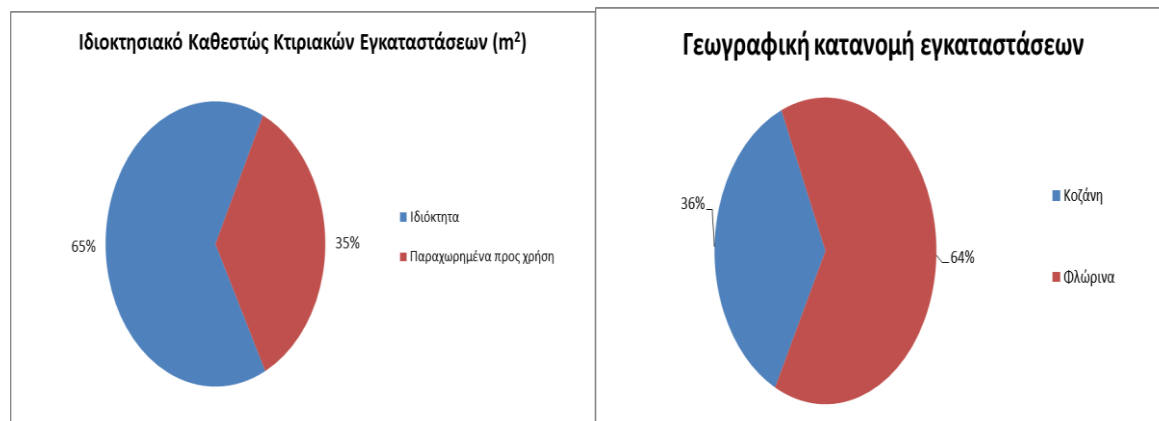
Στα Επενδυτικά σχέδια του Ιδρύματος περιλαμβάνεται η «Κατασκευή κτιρίου Διοίκησης και Πολυτεχνικής Σχολής» στην περιοχή της Κοζάνης. [Επιφάνεια κτιρίου: 15.280,00m². Έναρξη εργασιών: μόλις ολοκληρωθούν οι μελέτες. Πηγή Χρηματοδότησης: Δημόσιοι Πόροι (ΠΔΕ) για τις μελέτες και (ΕΣΠΑ) για την κατασκευή].

3.12.2 Συμπεράσματα

Στο κεφάλαιο αυτό παρουσιάζονται συνοπτικά τα συμπεράσματα που προέκυψαν από την επεξεργασία των συγκεντρωθέντων πληροφοριακών στοιχείων (τόσο μέσω του συμπληρωμένου ερωτηματολογίου, όσο και από τις λοιπές πηγές):

3.12.2.1 Ιδιοκτησιακό καθεστώς / Γεωγραφική κατανομή των Κτιριακών Εγκαταστάσεων

Το μεγαλύτερο μέρος των Κτιριακών Εγκαταστάσεων του Ιδρύματος είναι **ιδιόκτητο (65%)**, το υπόλοιπο είναι παραχωρημένο προς χρήση (35%). Ως προς τη γεωγραφική κατανομή των Κτιριακών Εγκαταστάσεων, το Ίδρυμα είναι **γεωγραφικά διασπαρμένο σε 2 πόλεις**, όπως καταδεικνύεται και στο κατώτερο διάγραμμα, με τον κύριο όγκο των εγκαταστάσεων του Ιδρύματος να βρίσκονται στη Φλώρινα (64%), και το υπόλοιπο να βρίσκεται στη Κοζάνη (36%).



Γράφημα 3.12-1: Ιδιοκτησιακό καθεστώς και γεωγραφική κατανομή εγκαταστάσεων

3.12.2.2 Χρόνος Κτήσης / Ηλικία /Ανακατασκευή Εγκαταστάσεων

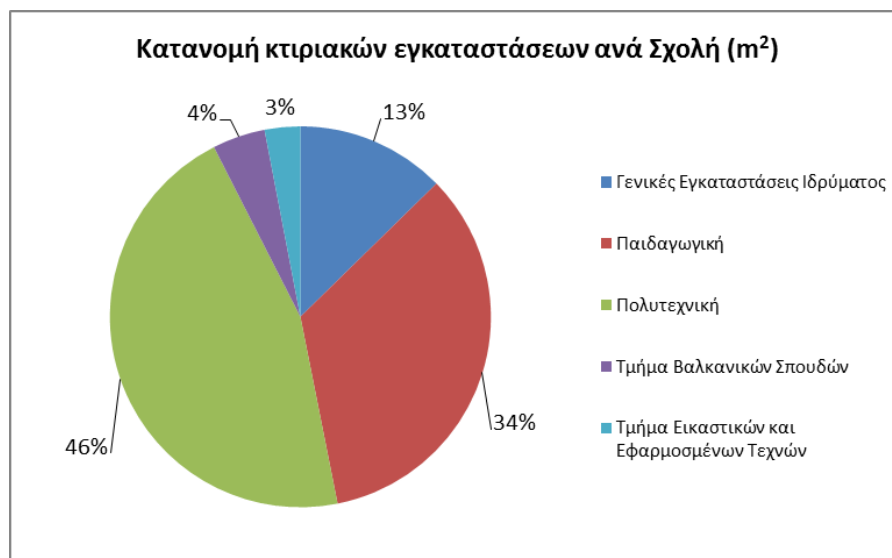
Το Ίδρυμα δεν παρέιχε στοιχεία αναφορικά με το έτος κτήσης, την ηλικία ή πιθανή ανακατασκευή των εγκαταστάσεων του.

3.12.2.3 Τρόπος Χρηματοδότησης / Αποσβέσεις Εγκαταστάσεων

Το Ίδρυμα δεν παρέιχε πληροφορίες αναφορικά με τον Τρόπο Χρηματοδότησης και τις Αποσβέσεις των εγκαταστάσεων του.

3.12.2.4 Κατανομή των Κτιριακών Εγκαταστάσεων ανά Σχολή

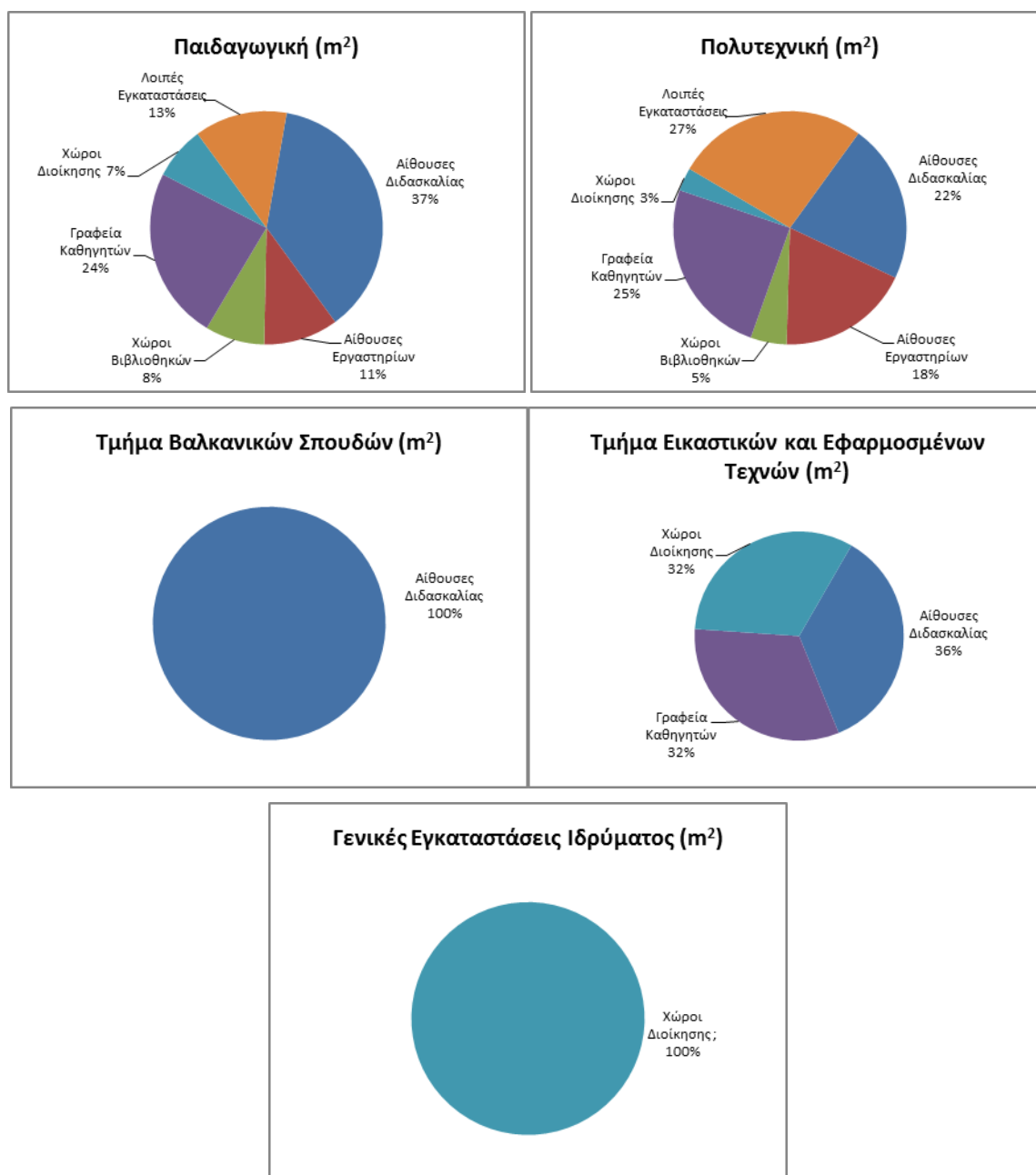
Η κατανομή των κτιριακών Εγκαταστάσεων ανά Σχολή παρουσιάζεται στο γράφημα που ακολουθεί:



Γράφημα 3.12-2: Κατανομή Κτιριακών Εγκαταστάσεων Ιδρύματος ανά Σχολή

Όπως προκύπτει από το παραπάνω διάγραμμα το μεγαλύτερο ποσοστό των κτιριακών εγκαταστάσεων του Ιδρύματος κατέχει η «Πολυτεχνική» Σχολή (46%), ακολουθεί η «Παιδαγωγική» (34%) και οι Γενικές Κτιριακές Εγκαταστάσεις (13%), τέλος τα τμήματα «Βαλκανικών Σπουδών» και «Εικαστικών και Εφαρμοσμένων Τεχνών» κατέχουν πολύ μικρό ποσοστό των κτιριακών Υποδομών του Ιδρύματος (4% και 3% αντίστοιχα).

Στα διαγράμματα που ακολουθούν παρουσιάζεται για κάθε Σχολή η κατανομή των κτιριακών υποδομών ανάλογα με τη χρήση των χώρων.



Γράφημα 3.12-3: Κατανομή Εγκαταστάσεων ανά χρήση και Τμήμα / Σχολή

Όπως προκύπτει από τα ανωτέρω διαγράμματα, στο Τμήμα «Βαλκανικών Σπουδών» οι Αίθουσες Διδασκαλίας κατέχουν όλο το ποσοστό των κτιριακών τους υποδομών (100%), ενώ στις Γενικές Εγκαταστάσεις του Ιδρύματος κατέχουν οι Χώροι Διοίκησης (100%). Στη «Παιδαγωγική Σχολή» και στο Τμήμα «Εικαστικών και Εφαρμοσμένων Τεχνών» οι Αίθουσες Διδασκαλίας κατέχουν το μεγαλύτερο ποσοστό των κτιριακών τους εγκαταστάσεων (37% και 36% έκαστος). Τέλος στη «Πολυτεχνική» Σχολή ισόποσο ποσοστό των κτιριακών εγκαταστάσεων κατέχουν οι Λοιπές Εγκαταστάσεις, Αίθουσες Διδασκαλίας και τα Γραφεία των Καθηγητών (25% περίπου).

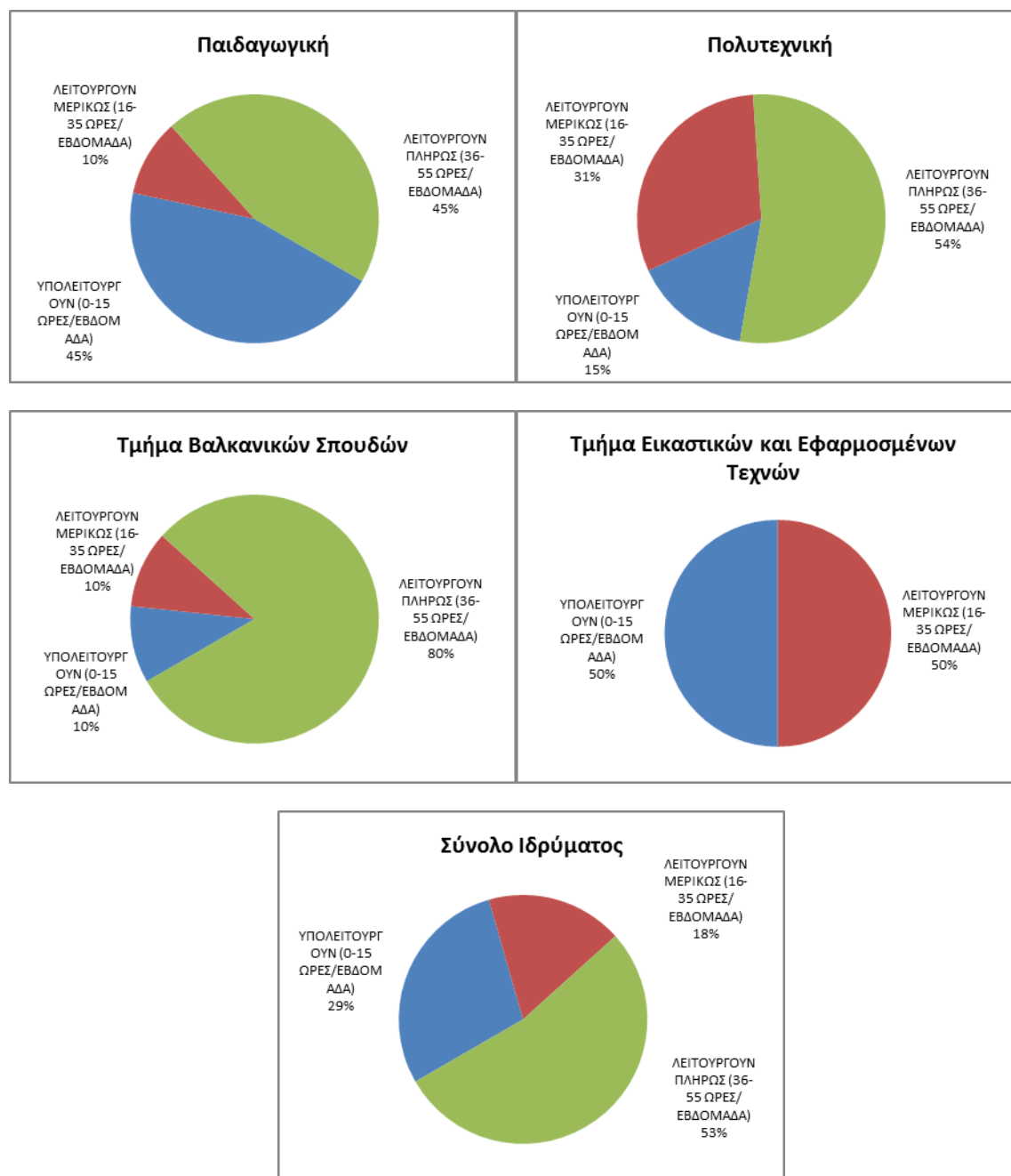
3.12.2.5 Αξιοποίηση Αιθουσών Διδασκαλίας

Στα διαγράμματα που ακολουθούν παρουσιάζεται για κάθε Σχολή ή Τμήμα του Ιδρύματος και για το σύνολο του Ιδρύματος ο βαθμός αξιοποίησης των Αιθουσών Διδασκαλίας της Σχολής / Τμήματος / Ιδρύματος με βάση τις απαντήσεις που δόθηκαν στο Ερωτηματολόγιο και τη μεθοδολογία που παρουσιάστηκε στο Κεφάλαιο 2. Διακρίνονται 3 διαβαθμίσεις αξιοποίησης, ως ακολούθως :

- ✓ Πλήρης Λειτουργία (Αίθουσες που λειτουργούν από 36-55 ώρες εβδομαδιαίως)

- ✓ Μερική Λειτουργία (Αίθουσες που λειτουργούν από 16-35 Ώρες εβδομαδιαίως)
- ✓ Υπολειτουργία (Αίθουσες που λειτουργούν μέχρι και 15 Ώρες εβδομαδιαίως)

Τα διαγράμματα που ακολουθούν έχουν γίνει με βάση τον αριθμό των αιθουσών.



Γράφημα 3.12-4: Αξιοποίηση Αιθουσών Διδασκαλίας ανά Σχολή / Τμήμα και για το σύνολο του Ιδρύματος

Όπως διακρίνουμε και από τα ανωτέρω διαγράμματα στη «Πολυτεχνική» Σχολή και στο Τμήμα «Βαλκανικών Σπουδών» λειτουργεί πλήρως σημαντικό ποσοστό των Αιθουσών (54% και 80% αντίστοιχα). Μοιρασμένα είναι τα ποσοστά στη «Παιδαγωγική» σχολή μεταξύ αυτών που λειτουργούν πλήρως και υπολειτουργούν (45% έκαστος), ενώ στο Τμήμα «Εικαστικών και Εφαρμοσμένων Τεχνών» είναι μοιρασμένο το ποσοστό αυτών που λειτουργούν μερικώς και υπολειτουργούν (50%).

Στο σύνολο του Ιδρύματος το ποσοστό των αιθουσών που λειτουργούν πλήρως είναι συγκριτικά υψηλό (53%), και ακολουθούν αυτές που υπολειτουργούν και λειτουργούν μερικώς (29% και 18% αντίστοιχα).

3.12.2.6 Επάρκεια Αιθουσών Διδασκαλίας

Με βάση τη μεθοδολογία που παρουσιάστηκε στο Κεφάλαιο 2, υπολογίστηκε ο σχετικός δείκτης επάρκειας αιθουσών διδασκαλίας, όπως παρουσιάζεται στον πίνακα που ακολουθεί.

Πίνακας 3.12-13: Υπολογισμός Δείκτη Επάρκειας Αιθουσών Διδασκαλίας

ΠΑΝΕΠΙΣΤΗΜΙΟ ΔΥΤΙΚΗΣ ΜΑΚΕΔΟΝΙΑΣ				
ΣΥΝΟΛΙΚΕΣ ΑΠΑΙΤΟΥΜΕΝΕΣ ΦΟΙΤΗΤΩΡΕΣ ΜΕ ΒΑΣΗ ΤΟ ΠΡΟΓΡΑΜΜΑ ΣΠΟΥΔΩΝ ΤΜΗΜΑΤΩΝ				
Τμήμα	Συνολικές ώρες Προγράμματος Σπουδών /Εβδομάδα	Αριθμός Ενεργών Φοιτητών/ έτος	Συνολικός Αριθμός Φοιτητωρών Τμήματος (ώρες/εβδομάδα)	Γενικό Σύνολο Φοιτητωρών Σχολής (ώρες/εβδομάδα) (1)
Ηλεκτρολογίας	86	240	41.280	297.390
Μηχανολογίας	105	300	63.000	
Τεχνολογίας Πετρελαίου και Φυσικού Αερίου	91	210	38.220	
Βιομηχανικής Πληροφορικής	89	210	37.170	
Λογιστικής	92	510	93.330	
Διοίκησης Επιχειρήσεων	13	225	5.625	
Διαχείρισης Πληροφοριών	12	270	6.480	
Δασοπονίας και Διαχείρισης Φυσικού Περιβάλλοντος	14	120	3.360	
Αρχιτεκτονικής Τοπίου	13	150	3.750	
Οιολογίας και Τεχνολογίας Ποτών	12	00	00	
Νοσηλευτικής	12	225	5.175	
ΔΥΝΑΜΙΚΟΤΗΤΑ ΑΙΘΟΥΣΩΝ ΜΕ ΒΑΣΗ ΤΙΣ ΑΠΑΝΤΗΣΕΙΣ ΤΟΥ ΕΡΩΤΗΜΑΤΟΛΟΓΙΟΥ				
Τμήμα	Ώρες Λειτουργίας / εβδομάδα	Αριθμός Θέσεων Φοιτητών για όλες τις Αίθουσες	Δυναμικότητα Τμήματος (ώρες/εβδομάδα)	Δυναμικότητα Σχολής (ώρες/εβδομάδα) (2)
Ηλεκτρολογίας	55	116	6.380	168.300
Μηχανολογίας		615	33.825	
Τεχνολογίας Πετρελαίου και Φυσικού Αερίου		334	18.370	
Βιομηχανικής Πληροφορικής		220	12.100	
Λογιστικής		552	30.360	
Διοίκησης Επιχειρήσεων		344	18.920	
Διαχείρισης Πληροφοριών		240	13.200	
Δασοπονίας και Διαχείρισης Φυσικού Περιβάλλοντος		478	26.290	
Αρχιτεκτονικής Τοπίου		101	5.555	
Οιολογίας και Τεχνολογίας Ποτών		00	00	
Νοσηλευτικής		60	3.300	
Δείκτης Επάρκειας Αιθουσών Ιδρύματος [(2)/(1)]		0,57		

Όπως προκύπτει και από τον ανωτέρω πίνακα, το Ίδρυμα εκτιμάται ότι δε διαθέτει επάρκεια αιθουσών διδασκαλίας.

3.12.2.7 Αξιοποίηση Εργαστηριακών Χώρων

Στα διαγράμματα που ακολουθούν παρουσιάζεται για κάθε Σχολή ή Τμήμα του Ιδρύματος και για το σύνολο του Ιδρύματος ο βαθμός αξιοποίησης των Εργαστηριακών χώρων της Σχολής / Τμήματος / Ιδρύματος με βάση τις απαντήσεις που δόθηκαν στο Ερωτηματολόγιο και τη μεθοδολογία που παρουσιάστηκε στο Κεφάλαιο 2. Διακρίνονται 3 διαβαθμίσεις αξιοποίησης, ως ακολούθως :

- ✓ Πλήρης Λειτουργία (Εργαστήρια που λειτουργούν περισσότερο από 36 Ώρες εβδομαδιαίως)
- ✓ Μερική Λειτουργία (Εργαστήρια που λειτουργούν από 16-35 Ώρες εβδομαδιαίως)
- ✓ Υπολειτουργία (Εργαστήρια που λειτουργούν μέχρι και 15 Ώρες εβδομαδιαίως)

Τα διαγράμματα που ακολουθούν έχουν γίνει με βάση το πλήθος των εργαστηρίων.



Γράφημα 3.12-5: Αξιοποίηση Εργαστηριακών χώρων ανά Σχολή/ Τμήμα και για το σύνολο του Ιδρύματος

Όπως διακρίνουμε και από τα ανωτέρω διαγράμματα στην «Παιδαγωγική Σχολή» το ποσοστό αυτών που υπολειπονται είναι σημαντικά υψηλό (89%), στην «Πολυτεχνική Σχολή» είναι μοιρασμένα τα ποσοστά των τριών κατηγοριών με τους χώρους που λειτουργούν πλήρως να έχουν το μεγαλύτερο ποσοστό (46%), ενώ στο Τμήμα «Εικαστικών και Εφαρμοσμένων Τεχνών» οι χώροι που λειτουργούν μερικώς έχουν σημαντικά υψηλό ποσοστό (84%).

Στο σύνολο του Ιδρύματος, οι χώροι που λειτουργούν μερικώς κατέχουν υψηλό ποσοστό (53%) σε σχέση με αυτούς που υπολειπονται (34%) και λειτουργούν πλήρως (13%).

3.12.2.8 Επάρκεια Χώρων Εργαστηρίων

Το Ίδρυμα δεν παρέχει πληροφορίες σε ποσοστό 68 % των Εργαστηρίων αναφορικά με τη χωρητικότητα σε θέσεις εργασίας των εργαστηρίων. Κατά συνέπεια δεν κατέστη δυνατή η εκτίμηση της επάρκειας των εργαστηριακών χώρων.

3.12.2.9 Επάρκεια Χώρων Βιβλιοθηκών, Διοίκησης, Γραφείων Καθηγητών και Λοιπών εγκαταστάσεων

Με βάση τη μεθοδολογία που παρουσιάστηκε στο Κεφάλαιο 2, υπολογίστηκε ο σχετικός δείκτης επάρκειας των χώρων Βιβλιοθηκών, Διοίκησης, Γραφείων Καθηγητών και Λοιπών εγκαταστάσεων, όπως παρουσιάζεται στον πίνακα που ακολουθεί.

Πίνακας 3.12-14: Επάρκεια Χώρων Βιβλιοθηκών, Γραφείων, Χώρων Διοίκησης και Λοιπών χώρων

Χώροι Ιδρύματος	Έκταση m ²	Πληθυσμός ^{4,8}	Δείκτης Επάρκειας (κατά κεφαλή m ²)
Χώροι Βιβλιοθηκών	524,00	3.387	0,15
Γραφεία Καθηγητών	2.102,00	3990	0,53
Χώροι Διοίκησης	1.808,00	3990	0,45
Λοιπές Εγκαταστάσεις			

Χώροι Ιδρύματος	Έκταση m ²	Πληθυσμός ^{4,8}	Δείκτης Επάρκειας (κατά κεφαλή m ²)
Χώροι Διαμονής - Εστίασης	0,00	3990	0,00
Χώροι Πρόνοιας	0,00	3990	0,00
Χώροι Αθλητικών-Πολιτιστικών & άλλων δραστηριοτήτων	150,00	3990	0,04
Χώροι Αναψυχής	226,00	3990	0,06
Βοηθητικοί Χώροι	1.321,00	3990	0,33

Όπως φαίνεται από τον παραπάνω πίνακα, το Ίδρυμα φαίνεται να διαθέτει σχετικά υψηλή επάρκεια (συγκρινόμενη με τον μέσο όρο όλων των Ιδρυμάτων) στους Χώρους Αναψυχής, χαμηλή επάρκεια (συγκρινόμενη με τον μέσο όρο όλων των Ιδρυμάτων) στους Χώρους Βιβλιοθηκών, στα Γραφεία Καθηγητών, στους Χώρους Διοίκησης, Αθλητικών-Πολιτιστικών & Άλλων δραστηριοτήτων και στους Βοηθητικούς Χώρους, ενώ δε διαθέτει Χώρους Διαμονής-Εστίασης και Πρόνοιας⁵.

3.13 Πανεπιστήμιο Θεσσαλίας

3.13.1 Αποτελέσματα

Στο κεφάλαιο αυτό παρουσιάζονται συνοπτικά τα αποτελέσματα της έρευνας για το Πανεπιστήμιο Θεσσαλίας, με βάση το συμπληρωμένο ερωτηματολόγιο που παρείχε το Ίδρυμα και την περαιτέρω έρευνα μέσω άλλων πηγών:

3.13.1.1 Γενικά Στοιχεία

Στο Πανεπιστήμιο Θεσσαλίας έχουν ιδρυθεί και λειτουργούν **4 Σχολές και 16 Τμήματα** όπως παρουσιάζεται στον Πίνακα που ακολουθεί:

Πίνακας 3.13-1: Σχολές και Τμήματα Πανεπιστημίου

ΣΧΟΛΗ	ΤΜΗΜΑΤΑ	ΕΔΡΑ	ΕΞΑΜΗΝΑ ΦΟΙΤΗΣΗΣ
Πολυτεχνική σχολή	Αρχιτεκτόνων μηχανικών	Βόλος	10
	Μηχανικών Η/Υ τηλεπικοινωνιών και δικτύων	Βόλος	10
	Μηχανικών χωροταξίας, πολεοδομίας και περιφερειακής ανάπτυξης	Βόλος	10
	Μηχανολόγων μηχανικών	Βόλος	10
	Πολιτικών μηχανικών	Βόλος	10
Ανθρωπιστικών και Κοινωνικών Επιστημών	Επιστήμης φυσικής αγωγής και αθλητισμού	Καρδίτσα	8
	Ιστορίας, αρχαιολογίας και κοινωνικής ανθρωπολογίας	Βόλος	8
	Οικονομικών επιστημών	Βόλος	8
	Παιδαγωγικό Δημοτικής εκπαίδευσης	Βόλος	8
	Παιδαγωγικό ειδικής αγωγής	Βόλος	8
	Παιδαγωγικό προσχολικής εκπαίδευσης	Βόλος	8
Γεωπονικών Επιστημών	Γεωπονίας, ιχθυολογίας και υδάτινου περιβάλλοντος	Βόλος	10
	Γεωπονίας, φυτικής παραγωγής και αγροτικού περιβάλλοντος	Βόλος	10
Επιστημών Υγείας	Βιοχημείας και βιοτεχνολογίας	Λάρισα	8
	Ιατρικής	Λάρισα	12
	Κτηνιατρικής	Βόλος	10

Σύμφωνα με στοιχεία του Υπουργείου Παιδείας **το πλήθος των εισακτέων Φοιτητών** για το ακαδημαϊκό έτος 2012-2013¹, για τα τμήματα του Ιδρύματος παρουσιάζεται στον ακόλουθο πίνακα:

Πίνακας 3.13-2: Πλήθος Εισακτέων

ΤΜΗΜΑΤΑ	ΠΛΗΘΟΣ ΕΙΣΑΚΤΕΩΝ
Αρχιτεκτόνων μηχανικών	80
Βιοχημείας και βιοτεχνολογίας	80
Γεωπονίας, ιχθυολογίας και υδάτινου περιβάλλοντος	100
Γεωπονίας, φυτικής παραγωγής και αγροτικού περιβάλλοντος	70
Επιστήμης φυσικής αγωγής και αθλητισμού	120
Ιατρικής	65
Ιστορίας, αρχαιολογίας και κοινωνικής ανθρωπολογίας	110
Κτηνιατρικής	50
Μηχανικών Η/Υ τηλεπικοινωνιών και δικτύων	120
Μηχανικών χωροταξίας, πολεοδομίας και περιφερειακής ανάπτυξης	00
Μηχανολόγων μηχανικών	00
Οικονομικών επιστημών	150
Παιδαγωγικό Δημοτικής εκπαίδευσης	135
Παιδαγωγικό ειδικής αγωγής	100
Παιδαγωγικό προσχολικής εκπαίδευσης	120
Πολιτικών μηχανικών	75
ΣΥΝΟΛΟ	1.375

Με βάση το ανωτέρω σύνολο εισακτέων φοιτητών, τα εξάμηνα φοίτησης και τη μεθοδολογία που παρουσιάζεται στο Κεφάλαιο 2 υπολογίστηκε **το σύνολο ενεργών φοιτητών σε 8.468**.

3.13.1.2 Κτιριακές Εγκαταστάσεις του Ιδρύματος

Στις Κτιριακές Εγκαταστάσεις του Ιδρύματος περιλαμβάνονται **24 ακίνητα συνολικής δομημένης επιφάνειας 109.502,60m²**, όπως παρουσιάζεται στον πίνακα που ακολουθεί. Στον Πίνακα αυτό, βάσει των απαντήσεων που δόθηκαν από το Ίδρυμα στο Ερωτηματολόγιο², για κάθε κτιριακή εγκατάσταση παρουσιάζεται η τοποθεσία της, η επιφάνεια οικοπέδου και η επιφάνεια κτιρίων, το έτος κτήσης της εγκατάστασης, η ηλικία της, ο χρόνος ή η περίοδος ανακατασκευής / αναβάθμισης των υποδομών, εφ' όσον έχει εφαρμογή, το ιδιοκτησιακό καθεστώς του ακινήτου, ο τρόπος χρηματοδότησης, εφ' όσον πρόκειται για ιδιόκτητα ακίνητα ή ακίνητα που έχουν αναβαθμιστεί / ανακατασκευαστεί και ο χρόνος σύναψης δεσμεύσεων (για μισθωμένα ακίνητα). Επίσης στον ίδιο Πίνακα υπολογίζεται και το % ποσοστό απόσβεσης της κτιριακής εγκατάστασης με βάση το έτος κτήσης ή το έτος ανακατασκευής / αναβάθμισης (όπου έχει εφαρμογή).

Μελέτη για την Αποτύπωση κτιριακών υποδομών της τριτοβάθμιας εκπαίδευσης σε όλη την Ελλάδα και αποτίμηση του βαθμού αξιοποίησής τους

Πίνακας 3.13-3: Κτιριακές Εγκαταστάσεις Ιδρύματος

A/A	Σύντομος Τίτλος	Πόλη	Επιφάνεια Οικοπέδου (τ.μ.)	Επιφάνεια Κτιρίων (τ.μ.)	Έτος κτίσης της εγκατάστασης	Ηλικία εγκατάστασης	Περίοδος ανακατασκευής / αναβάθμισης	Τρόπος χρηματοδότησης	Ιδιοκτησιακό καθεστώς	Χρόνος συναφούς δεξιότητας	Ποσοστό Απόβλησης	Παρατηρήσεις
1	ΕΓΚΑΤΑΣΤΑΣΕΙΣ ΤΜΗΜΑΤΟΣ ΤΕΦΑΑ	ΤΡΙΚΑΛΑ, ΚΑΡΥΕΣ	150.009,29	3.957,72	1995	14	1998	Β' Κ.Π.Σ.	ΔΩΡΕΑ ΔΗΜΟΥ ΤΡΙΚΚΑΙΩΝ		75%	
2	ΠΡΟΚΑΤΑΣΚΕΥΑΣΜΕΝΟΙ ΞΥΛΙΝΟΙ ΟΙΚΙΣΚΟΙ ΓΙΑ ΤΙΣ ΑΝΑΓΚΕΣ ΤΜΗΜΑΤΟΣ ΤΕΦΑΑ	ΝΕΒΡΟΠΟΛ Η ΚΑΡΔΙΤΣΑΣ	10.058,39	100,00	2001	6	2007	ΕΘΝΙΚΟΙ ΠΟΡΟΙ Π.Δ.Ε.	ΔΩΡΕΑ ΔΗΜΟΥ ΤΡΙΚΚΑΙΩΝ		30%	
3	ΕΓΚΑΤΑΣΤΑΣΕΙΣ ΤΜΗΜΑΤΟΣ ΚΤΗΝΙΑΤΡΙΚΗΣ	ΚΑΡΔΙΤΣΑ	15.215,94	8.375,97	1995	48	1999	Β' Κ.Π.Σ.	ΔΩΡΕΑ ΔΗΜΟΥ ΚΑΡΔΙΤΣΑΣ		70%	
4	ΚΤΗΝΟΤΡΟΦΙΚΗ ΜΟΝΑΔΑ	ΚΑΡΠΟΧΩΡΙ ΚΑΡΔΙΤΣΑΣ	136.152,00	359,05	1998	14	1999	ΕΘΝΙΚΟΙ ΠΟΡΟΙ Π.Δ.Ε.	ΔΩΡΕΑ ΚΟΙΝΟΤΗΤΑΣ ΚΑΡΠΟΧΩΡΙΟΥ		70%	
5	ΣΧΟΛΗ ΓΕΩΓΟΝΙΚΩΝ ΕΠΙΣΤΗΜΩΝ	ΒΟΛΟΣ	34.595,00	15.042,00	1996	55	1998	Β' Κ.Π.Σ.	ΑΓΟΡΑ ΑΠΟ ΤΗΝ "ΕΛΛΗΝΙΚΗ ΚΑΠΝΟΒΙΟΜΗΧΑΝΙΑ ΜΑΤΣΑΓΓΟΣ"		75%	
6	ΑΓΡΟΚΤΗΜΑ ΠΑΝΕΠΙΣΤΗΜΙΟΥ ΘΕΣΣΑΛΙΑΣ	ΑΓ. ΓΕΩΡΓΙΟΣ, ΒΕΛΣΤΙΝΟ	108.793,00	4.189,75	1988	15	1999	ΕΘΝΙΚΟΙ ΠΟΡΟΙ Π.Δ.Ε. / Β' Κ.Π.Σ.	ΔΩΡΕΑ ΥΠΟΥΡΓΕΙΟΥ ΓΕΩΡΓΙΑΣ		70%	
7	ΟΙΚΟΝΟΜΙΚΟ ΤΜΗΜΑ (ΠΡΩΗΝ ΓΑΛΛΙΚΟ ΙΝΣΤΙΤΟΥΤΟ)	ΒΟΛΟΣ	686,00	1.188,00	2002	48	2004	ΕΘΝΙΚΟΙ ΠΟΡΟΙ Π.Δ.Ε.	ΑΓΟΡΑ ΑΠΟ ΤΟ ΓΑΛΛΙΚΟ ΔΗΜΟΣΙΟ		45%	
8	ΚΕΝΤΡΙΚΗ ΒΙΒΛΙΟΘΗΚΗ	ΒΟΛΟΣ	874,40	4.520,00	1988	93	2001	ΕΘΝΙΚΟΙ ΠΟΡΟΙ Π.Δ.Ε.	ΑΓΟΡΑ ΑΠΟ ΤΗΝ ΤΡΑΠΕΖΑ ΕΛΛΑΔΟΣ		60%	
9	ΛΟΓΟΓΡΑΦΙΚΟ ΚΕΝΤΡΟ ΚΙΤΣΟΥ ΜΑΚΡΗ	ΒΟΛΟΣ	264,00	179,80	1990	56	1994	ΕΘΝΙΚΟΙ ΠΟΡΟΙ Π.Δ.Ε.	ΔΩΡΕΑ ΨΙΛΗΣ ΚΥΡΙΟΤΗΤΑΣ		95%	
10	ΤΕΧΝΙΚΗ ΥΠΗΡΕΣΙΑ	ΒΟΛΟΣ	440,75	470,00	1985	93	1986	ΕΘΝΙΚΟΙ ΠΟΡΟΙ Π.Δ.Ε.	ΑΓΟΡΑ ΑΠΟ ΙΔΙΩΤΗ		100%	
11	ΦΟΙΤΗΤΙΚΗ ΕΣΤΙΑ - ΛΕΣΧΗ	ΒΟΛΟΣ	728,90	2.080,00	1996	39	2001	ΕΘΝΙΚΟΙ ΠΟΡΟΙ Π.Δ.Ε.	ΑΓΟΡΑ ΑΠΟ ΙΔΙΩΤΗ		60%	
12	ΠΟΛΙΤΙΣΤΙΚΟ & ΣΥΝΕΔΡΙΑΚΟ ΚΕΝΤΡΟ ΠΑΟΥ ΑΡΓΑΛΑΣΤΗΣ	ΑΡΓΑΛΑΣΤΗ	560.000,00	847,23	1985	413	1997	ΕΘΝΙΚΟΙ ΠΟΡΟΙ Π.Δ.Ε.	ΠΑΡΑΧΩΡΗΣΗ ΓΙΑ 99 ΧΡΟΝΙΑ		80%	
13	ΠΟΛΥΤΕΧΝΙΚΗ ΣΧΟΛΗ	ΒΟΛΟΣ	19.103,70	21.507,25	1987	50	1998	ΕΘΝΙΚΟΙ ΠΟΡΟΙ Π.Δ.Ε. (ΚΤΙΡΙΑ: ΜΗΧ/ΓΩΝ, ΠΟΛ/ΚΩΝ & ΑΡΧ/ΝΩΝ) / Β' Κ.Π.Σ. (ΚΤΙΡΙΟ: ΧΩΡ/ΚΤΩΝ)	ΑΓΟΡΑ ΑΠΟ ΕΤΒΑ (ΚΤΙΡΙΑ: ΜΗΧ/ΓΩΝ, ΠΟΛ/ΚΩΝ, ΑΡΧ/ΝΩΝ) ΠΑΡΑΧΩΡΗΣΗ ΑΠΟ Κ.Ε.Δ. (ΚΤΙΡΙΟ: ΧΩΡ/ΚΤΩΝ)		75%	
14	ΠΑΡΑΛΙΑΚΟ ΣΥΓΚΡΟΤΗΜΑ	ΒΟΛΟΣ	2.341,87	14.820,00	1985	93	1998	ΕΘΝΙΚΟΙ ΠΟΡΟΙ Π.Δ.Ε. (ΚΤΙΡΙΑ: 2 & 4) / Β' Κ.Π.Σ. (ΚΤΙΡΙΑ: 1 & 3)	ΑΓΟΡΑ ΑΠΟ ΙΔΙΩΤΗ		75%	
15	ΔΙΑΤΗΡΗΤΕΟ ΚΤΙΡΙΟ ΠΡΩΗΝ ΤΣΙΚΡΙΚΗ	ΒΟΛΟΣ	370,53	812,27	1995	103	2013	ΕΣΠΑ ΘΕΣΣΑΛΙΑΣ	ΑΓΟΡΑ ΑΠΟ ΙΔΙΩΤΗ		0%	
16	ΕΓΚΑΤΑΣΤΑΣΕΙΣ ΤΜΗΜΑΤΟΣ ΙΑΤΡΙΚΗΣ (ΠΡΩΗΝ ΚΛΙΝΙΚΗ ΚΑΤΣΙΓΡΑ)	ΛΑΡΙΣΑ	992,50	2.960,00	1986	63	1995	ΕΘΝΙΚΟΙ ΠΟΡΟΙ Π.Δ.Ε.	ΑΓΟΡΑ ΑΠΟ ΙΔΙΩΤΗ		90%	
17	ΕΓΚΑΤΑΣΤΑΣΕΙΣ ΙΑΤΡΙΚΟΥ ΤΜΗΜΑΤΟΣ ΣΤΗ ΘΕΣΗ ΜΕΖΟΥΡΛΟ ΛΑΡΙΣΑΣ	ΜΕΖΟΥΡΛΟ ΛΑΡΙΣΑΣ	90.000,00	20.037,56	1990	13	2010	ΕΘΝΙΚΟΙ ΠΟΡΟΙ Π.Δ.Ε. (ΠΡΟΚΑΤ) / Γ' Κ.Π.Σ. (ΚΤΙΡΙΑ Α' ΦΑΣΗΣ, ΒΙΒΛΙΟΘΗΚΗ)	ΔΩΡΕΑ ΔΗΜΟΥ ΛΑΡΙΣΗΣ		15%	
18	ΕΓΚΑΤΑΣΤΑΣΕΙΣ ΤΜΗΜΑΤΟΣ ΒΙΟΧΗΜΕΙΑΣ (ΟΣΚ Α.Ε.)	ΛΑΡΙΣΑ	4.356,00	2.096,00						2001	N/A	
19	ΕΓΚΑΤΑΣΤΑΣΕΙΣ ΤΜΗΜΑΤΟΣ ΒΙΟΧΗΜΕΙΑΣ (ΚΤΙΡΙΟ ΚΑΤΣΙΦΑ)	ΛΑΡΙΣΑ		673,00						2006	N/A	
20	ΕΓΚΑΤΑΣΤΑΣΕΙΣ ΤΜΗΜΑΤΟΣ ΟΙΚΟΝΟΜΙΚΩΝ ΕΠΙΣΤΗΜΩΝ	ΒΟΛΟΣ		800,00						1999	N/A	
21	ΕΓΚΑΤΑΣΤΑΣΕΙΣ ΠΑΙΔΑΓΩΓΙΚΩΝ ΤΜΗΜΑΤΩΝ ΠΡΟΣΧΟΛΙΚΗΣ & ΔΗΜΟΤΙΚΗΣ ΕΚΠΑΙΔΕΥΣΗΣ (ΠΡΩΗΝ ΚΤΙΡΙΟ ΕΦΗΜΕΡΙΔΑΣ ΘΕΣΣΑΛΙΑ)	ΒΟΛΟΣ		730,00						2009	N/A	
22	ΕΓΚΑΤΑΣΤΑΣΕΙΣ ΕΠΙΤΡΟΠΗΣ ΕΡΕΥΝΩΝ - ΜΟΝΑΔΑΣ ΚΑΙΝΟΤΟΜΙΑΣ ΚΑΙ ΕΠΙΧΕΙΡΗΜΑΤΙΚΟΤΗΤΑΣ - ΔΟΜΗΣ ΑΠΑΣΧΟΛΗΣΗΣ ΚΑΙ ΣΤΑΔΙΟΔΡΟΜΙΑΣ (ΣΥΓΚΡΟΤΗΜΑ ΤΣΑΛΑΠΑΤΑ)	ΒΟΛΟΣ		1.100,00						2009	N/A	
23	ΕΓΚΑΤΑΣΤΑΣΕΙΣ ΤΜΗΜΑΤΟΣ ΜΗΧΑΝΙΚΩΝ Η/Υ, ΤΗΛΕΠΙΚΟΙΝΩΝΙΩΝ ΚΑΙ ΔΙΚΤΥΩΝ (ΚΤΙΡΙΟ ΔΕΛΗΓΙΩΡΗ)	ΒΟΛΟΣ		1.800,00						2001	N/A	
24	ΕΓΚΑΤΑΣΤΑΣΕΙΣ ΤΜΗΜΑΤΟΣ ΜΗΧΑΝΙΚΩΝ Η/Υ, ΤΗΛΕΠΙΚΟΙΝΩΝΙΩΝ ΚΑΙ ΔΙΚΤΥΩΝ (ΚΤΙΡΙΟ ΕΥΦΡΑΙΜΟΓΙΩΝ)	ΒΟΛΟΣ		857,00						2004	N/A	
ΣΥΝΟΛΟ				109.502,60								

Το **ιδιοκτησιακό καθεστώς**³ και η **γεωγραφική διασπορά** των ανωτέρω ακινήτων παρουσιάζεται συνοπτικά στον πίνακα που ακολουθεί:

Πίνακας 3.13-4: Ιδιοκτησιακό καθεστώς και γεωγραφική κατανομή Εγκαταστάσεων Ιδρύματος

Ιδιοκτησιακό Καθεστώς/Θέση	Αγ. Γεώργιος Βελεστίνο (Επιφάνεια σε m ²)	Αργαλαστή (Επιφάνεια σε m ²)	Βόλος (Επιφάνεια σε m ²)	Καρδίτσα (Επιφάνεια σε m ²)	Λάρισα (Επιφάνεια σε m ²)	Τρίκαλα (Επιφάνεια σε m ²)	Σύνολο (Επιφάνεια σε m ²)
Ιδιότητα	4.189,75	---	60.619,32	8.835,02	22.997,56	3.957,72	100.599,37
Παραχωρημένα προς χρήση	---	847,23	---	---	---	---	847,23
Μισθωμένα	---	---	5.287,00	---	2.769,00	---	8.056,00
ΣΥΝΟΛΟ	4.189,75	847,23	65.906,32	8.835,02	25.766,56	3.957,72	109.502,60

Στον Πίνακα που ακολουθεί παρουσιάζεται συνοπτικά ο τρόπος χρηματοδότησης των ιδιοκτητων ακινήτων καθώς και των ακινήτων που έχουν αναβαθμιστεί / ανακατασκευαστεί:

Πίνακας 3.13-5: Τρόπος Χρηματοδότησης Εγκαταστάσεων Ιδρύματος

Τρόπος Χρηματοδότησης	Σύνολο (m ²)	Πλήθος (αριθμός κτιρίων)
Χορηγία / Δωρεά	0,00	0,00
ΚΠΣ/ ΕΣΠΑ	88.742,52	8,00
Δημόσιοι Πόροι (ΠΔΕ)	12.704,08	9,00
Ίδιοι Πόροι	0,00	0,00
Δε σημειώνεται	8.056,00	7,00
ΣΥΝΟΛΟ	109.502,60	24,00

Επιπλέον το Ίδρυμα κατέχει και τις ακόλουθες **λοιπές, κυρίως αδόμητες, εκτάσεις** στις ακόλουθες περιοχές:

Πίνακας 3.13-6: Λοιπές Εκτάσεις Ιδρύματος

Σύντομος Τίτλος	Πόλη	Επιφάνεια (m ²)	Έτος Κτήσης της Εγκατάστασης
ΑΓΡΟΤΕΜΑΧΙΟ (ΑΓΡ. 277)	ΚΑΡΠΟΧΩΡΙ ΚΑΡΔΙΤΣΑΣ	271.986,00	1.998
ΑΓΡΟΤΕΜΑΧΙΟ (ΑΓΡ. 714)	ΚΑΡΠΟΧΩΡΙ ΚΑΡΔΙΤΣΑΣ	91.862,00	1.998
ΑΓΡΟΤΕΜΑΧΙΟ (ΑΓΡ. 193)	ΚΑΡΠΟΧΩΡΙ ΚΑΡΔΙΤΣΑΣ	700,00	1.998
ΑΓΡΟΚΤΗΜΑ ΠΑΝΕΠΙΣΤΗΜΙΟΥ ΘΕΣΣΑΛΙΑΣ	ΑΓ. ΓΕΩΡΓΙΟΣ, ΒΕΛΕΣΤΙΝΟ	20.399,00	1.997
ΑΓΡΟΚΤΗΜΑ ΠΑΝΕΠΙΣΤΗΜΙΟΥ ΘΕΣΣΑΛΙΑΣ	ΑΓ. ΓΕΩΡΓΙΟΣ, ΒΕΛΕΣΤΙΝΟ	23.390,00	1.997
ΑΓΡΟΤΕΜΑΧΙΟ	ΛΑΡΙΣΑ	70.003,00	2.009
ΑΚΑΛΥΠΤΟΣ ΚΕΝΤΡΙΚΗΣ	ΒΟΛΟΣ	378,46	1.998

Σύντομος Τίτλος	Πόλη	Επιφάνεια (m ²)	Έτος Κτήσης της Εγκατάστασης
ΒΙΒΛΙΟΘΗΚΗΣ			
ΟΙΚΟΠΕΔΟ ΜΕ ΚΤΙΣΜΑ	ΒΟΛΟΣ	183,20	2.004
ΟΙΚΟΠΕΔΟ ΜΕ ΚΤΙΣΜΑ	ΒΟΛΟΣ	314,07	2.004
ΟΙΚΟΠΕΔΟ	ΒΟΛΟΣ	356,27	2.005
ΚΕΝΤΡΙΚΟ ΜΑΤΣΑΓΓΟΥ	ΒΟΛΟΣ	11.500,00	1.985
ΟΙΚΟΠΕΔΟ	ΒΟΛΟΣ	570,41	1.998
ΟΙΚΟΠΕΔΟ ΜΕ ΚΤΙΣΜΑ	ΒΟΛΟΣ	192,22	1.998
ΚΤΙΡΙΟ "ΚΙΤΡΙΝΗΣ ΑΠΟΘΗΚΗΣ"	ΒΟΛΟΣ	7.608,00	2.013
ΟΙΚΟΠΕΔΟ ΜΕ ΚΤΙΣΜΑ	ΒΟΛΟΣ	124,39	2.001
ΟΙΚΟΠΕΔΟ ΜΕ ΚΤΙΣΜΑ	ΒΟΛΟΣ	546,50	2.004
ΟΙΚΟΠΕΔΟ	ΒΟΛΟΣ	850,00	2.000
ΟΙΚΟΠΕΔΟ ΜΕ ΚΤΙΣΜΑ	ΒΟΛΟΣ	288,67	2.000
ΟΙΚΟΠΕΔΟ ΜΕ ΚΤΙΣΜΑ	ΒΟΛΟΣ	331,00	2.000
ΟΙΚΟΠΕΔΟ ΜΕ ΚΤΙΣΜΑΤΑ	ΒΟΛΟΣ	160,51	2.000
ΟΙΚΟΠΕΔΟ	ΒΟΛΟΣ	420,00	2.000
ΟΙΚΟΠΕΔΟ	ΒΟΛΟΣ	249,48	2.001
ΟΙΚΟΠΕΔΟ ΜΕ ΚΤΙΣΜΑΤΑ	ΒΟΛΟΣ	3.887,08	2.001
ΟΙΚΟΠΕΔΟ ΜΕ ΚΤΙΣΜΑΤΑ	ΒΟΛΟΣ	138,58	2.001
ΟΙΚΟΠΕΔΟ ΜΕ ΚΤΙΣΜΑΤΑ	ΒΟΛΟΣ	281,23	2.002
ΟΙΚΟΠΕΔΟ	Ν. ΙΩΝΙΑ, ΒΟΛΟΣ	3.425,22	2.005
ΔΙΑΜΕΡΙΣΜΑ (6ος ΟΡΟΦΟΣ)	ΑΘΗΝΑ	117,00	2.010
ΣΥΝΟΛΟ		510.262,29	N/A

Η κατανομή της δομημένης επιφάνειας των εγκαταστάσεων του Ιδρύματος σε επιμέρους **χώρους ανάλογα με τη χρήση τους**, με βάση τις γενικές κατηγορίες του Ερωτηματολογίου, παρουσιάζεται στον πίνακα που ακολουθεί:

Πίνακας 3.13-7: Κατανομή Εγκαταστάσεων ανά Σχολή και ανά Χρήση

Σχολή	Αίθουσες Διδασκαλίας (m ²)	Αίθουσες Εργαστηρίων (m ²)	Χώροι Βιβλιοθηκών (m ²)	Γραφεία Καθηγητών (m ²)	Χώροι Διοίκησης (m ²)	Λοιπές Εγκαταστάσεις (m ²)	ΣΥΝΟΛΟ
Γενικές Εγκαταστάσεις Ιδρύματος	0,00	0,00	4.520,00	2.079,00	3.286,00	4.204,00	14.089,00
Πολυτεχνική Σχολή	4.064,00	5.027,00	0,00	3.835,00	1.196,00	952,00	15.074,00

Σχολή	Αίθουσες Διδασκαλίας (m ²)	Αίθουσες Εργαστηρίων (m ²)	Χώροι Βιβλιοθηκών (m ²)	Γραφεία Καθηγητών (m ²)	Χώροι Διοίκησης (m ²)	Λοιπές Εγκαταστάσεις (m ²)	ΣΥΝΟΛΟ
Ανθρωπιστικών και κοινωνικών επιστημών	1.177,00	617,00	177,00	1.177,00	336,00	310,00	3.794,00
Γεωπονικών επιστημών	2.140,00	3.570,00	400,00	1.372,00	422,00	768,00	8.672,00
Επιστημών υγείας	1.555,00	8.280,00	3.274,00	2.178,00	700,00	1.948,00	17.935,00
ΣΥΝΟΛΟ	8.936,00	17.494,00	8.371,00	10.641,00	5.940,00	8.182,00	45.475,00

3.13.1.3 Αίθουσες Διδασκαλίας – Χώροι Εργαστηρίων

Επιπλέον πληροφορίες για τις Αίθουσες Διδασκαλίας του Ιδρύματος παρουσιάζονται στον πίνακα που ακολουθεί:

Πίνακας 3.13-8: Αίθουσες Διδασκαλίας Ιδρύματος

Σχολή	Πλήθος	Επιφάνεια (m ²)	Αριθμός Θέσεων	Ώρες Λειτουργίας / εβδομάδα
Πολυτεχνική Σχολή	35	4.064,00	2.566	933
Ανθρωπιστικών και κοινωνικών επιστημών	23	1.177,00	1.522	1.056
Γεωπονικών επιστημών	19	2.140,00	813	639
Επιστημών υγείας	17	1.555,00	1.198	519
ΣΥΝΟΛΟ	94	8.936,00	6.099	3.147

Επιπλέον πληροφορίες για τους Χώρους Εργαστηρίων του Ιδρύματος παρουσιάζονται στον πίνακα που ακολουθεί:

Πίνακας 3.13-9: Χώροι Εργαστηρίων Ιδρύματος

Σχολή	Πλήθος	Επιφάνεια (m ²)	Αριθμός Θέσεων	Ώρες Λειτουργίας / εβδομάδα
Πολυτεχνική Σχολή	51	5.027,00	383	2.386
Ανθρωπιστικών και κοινωνικών επιστημών	33	617,00	492	1.030
Γεωπονικών επιστημών	39	3.570,00	475	2.101
Επιστημών υγείας	164	8.280,00	377	8.984
ΣΥΝΟΛΟ	287	17.494,00	1.727	14.501

3.13.1.4 Χώροι Βιβλιοθηκών – Γραφεία Καθηγητών – Χώροι Διοίκησης

Με βάση τις απαντήσεις του Ερωτηματολογίου οι χώροι Βιβλιοθηκών, οι χώροι Διοίκησης και οι χώροι Γραφείων Καθηγητών του Ιδρύματος παρουσιάζονται στους πίνακες που ακολουθούν:

Πίνακας 3.13-10: Χώροι Βιβλιοθηκών Ιδρύματος

A/A	Ονομασία Βιβλιοθήκης	Εγκατάσταση	Επιφάνεια (τ.μ.)
01	ΠΑΡΑΡΤΗΜΑ ΚΕΝΤΡΙΚΗΣ ΒΙΒΛΙΟΘΗΚΗΣ ΤΜΗΜΑΤΟΣ ΕΠΙΣΤΗΜΗΣ ΦΥΣΙΚΗΣ ΑΓΩΓΗΣ ΚΑΙ ΑΘΛΗΤΙΣΜΟΥ	ΕΓΚΑΤΑΣΤΑΣΕΙΣ ΤΜΗΜΑΤΟΣ ΤΕΦΑΑ	77,00
02	ΠΑΡΑΡΤΗΜΑ ΚΕΝΤΡΙΚΗΣ ΒΙΒΛΙΟΘΗΚΗΣ ΤΜΗΜΑΤΟΣ ΚΤΗΝΙΑΤΡΙΚΗΣ	ΕΓΚΑΤΑΣΤΑΣΕΙΣ ΤΜΗΜΑΤΟΣ ΚΤΗΝΙΑΤΡΙΚΗΣ	150,00
03	ΠΑΡΑΡΤΗΜΑ ΚΕΝΤΡΙΚΗΣ ΒΙΒΛΙΟΘΗΚΗΣ ΣΧΟΛΗΣ ΓΕΩΠΟΝΙΚΩΝ ΕΠΙΣΤΗΜΩΝ	ΣΧΟΛΗ ΓΕΩΠΟΝΙΚΩΝ ΕΠΙΣΤΗΜΩΝ	400,00
04	ΚΕΝΤΡΙΚΗ ΒΙΒΛΙΟΘΗΚΗ	ΚΕΝΤΡΙΚΗ ΒΙΒΛΙΟΘΗΚΗ	4.520,00
05	ΠΑΡΑΡΤΗΜΑ ΚΕΝΤΡΙΚΗΣ ΒΙΒΛΙΟΘΗΚΗΣ ΛΑΟΓΡΑΦΙΚΟΥ ΚΕΝΤΡΟΥ ΚΙΤΣΟΥ ΜΑΚΡΗ	ΛΑΟΓΡΑΦΙΚΟ ΚΕΝΤΡΟ ΚΙΤΣΟΥ ΜΑΚΡΗ	100,00
06	ΠΑΡΑΡΤΗΜΑ ΚΕΝΤΡΙΚΗΣ ΒΙΒΛΙΟΘΗΚΗΣ ΤΜΗΜΑΤΟΣ ΙΑΤΡΙΚΗΣ	ΕΓΚΑΤΑΣΤΑΣΕΙΣ ΙΑΤΡΙΚΟΥ ΤΜΗΜΑΤΟΣ ΣΤΗ ΘΕΣΗ ΜΕΖΟΥΡΛΟ ΛΑΡΙΣΑΣ	3.084,00
07	ΠΑΡΑΡΤΗΜΑ ΚΕΝΤΡΙΚΗΣ ΒΙΒΛΙΟΘΗΚΗΣ ΤΜΗΜΑΤΟΣ ΒΙΟΧΗΜΕΙΑΣ	ΕΓΚΑΤΑΣΤΑΣΕΙΣ ΤΜΗΜΑΤΟΣ ΒΙΟΧΗΜΕΙΑΣ (ΟΣΚ Α.Ε.)	40,00
ΣΥΝΟΛΟ			8.371,00

Πίνακας 3.13-11: Γραφεία Καθηγητών Ιδρύματος

A/A	Εγκατάσταση	Επιφάνεια (τ.μ.)
01	ΕΓΚΑΤΑΣΤΑΣΕΙΣ ΤΜΗΜΑΤΟΣ ΤΕΦΑΑ	291,00
02	ΕΓΚΑΤΑΣΤΑΣΕΙΣ ΤΜΗΜΑΤΟΣ ΚΤΗΝΙΑΤΡΙΚΗΣ	694,00
03	ΚΤΗΝΟΤΡΟΦΙΚΗ ΜΟΝΑΔΑ	37,00
04	ΣΧΟΛΗ ΓΕΩΠΟΝΙΚΩΝ ΕΠΙΣΤΗΜΩΝ	1.372,00
05	ΑΓΡΟΚΤΗΜΑ ΠΑΝΕΠΙΣΤΗΜΙΟΥ ΘΕΣΣΑΛΙΑΣ	120,00
06	ΟΙΚΟΝΟΜΙΚΟ ΤΜΗΜΑ (ΠΡΩΗΝ ΓΑΛΛΙΚΟ ΙΝΣΤΙΤΟΥΤΟ)	54,00
07	ΠΟΛΥΤΕΧΝΙΚΗ ΣΧΟΛΗ	3.305,00
08	ΠΑΡΑΛΙΑΚΟ ΣΥΓΚΡΟΤΗΜΑ	1.922,00
09	ΕΓΚΑΤΑΣΤΑΣΕΙΣ ΤΜΗΜΑΤΟΣ ΙΑΤΡΙΚΗΣ (ΠΡΩΗΝ ΚΛΙΝΙΚΗ ΚΑΤΣΙΓΡΑ)	268,00
10	ΕΓΚΑΤΑΣΤΑΣΕΙΣ ΙΑΤΡΙΚΟΥ ΤΜΗΜΑΤΟΣ ΣΤΗ ΘΕΣΗ ΜΕΖΟΥΡΛΟ ΛΑΡΙΣΑΣ	947,00
11	ΕΓΚΑΤΑΣΤΑΣΕΙΣ ΤΜΗΜΑΤΟΣ ΒΙΟΧΗΜΕΙΑΣ (ΟΣΚ Α.Ε.)	225,00
12	ΕΓΚΑΤΑΣΤΑΣΕΙΣ ΤΜΗΜΑΤΟΣ ΒΙΟΧΗΜΕΙΑΣ (ΚΤΙΡΙΟ ΚΑΤΣΙΦΑ)	44,00
13	ΕΓΚΑΤΑΣΤΑΣΕΙΣ ΤΜΗΜΑΤΟΣ ΟΙΚΟΝΟΜΙΚΩΝ ΕΠΙΣΤΗΜΩΝ	416,00
14	ΕΓΚΑΤΑΣΤΑΣΕΙΣ ΠΑΙΔΑΓΩΓΙΚΩΝ ΤΜΗΜΑΤΩΝ ΠΡΟΣΧΟΛΙΚΗΣ & ΔΗΜΟΤΙΚΗΣ ΕΚΠΑΙΔΕΥΣΗΣ (ΠΡΩΗΝ ΚΤΙΡΙΟ ΕΦΗΜΕΡΙΔΑΣ ΘΕΣΣΑΛΙΑ)	416,00
15	ΕΓΚΑΤΑΣΤΑΣΕΙΣ ΤΜΗΜΑΤΟΣ ΜΗΧΑΝΙΚΩΝ Η/Υ, ΤΗΛΕΠΙΚΟΙΝΩΝΙΩΝ ΚΑΙ ΔΙΚΤΥΩΝ (ΚΤΙΡΙΟ ΔΕΛΗΓΙΩΡΓΗ)	407,00
16	ΕΓΚΑΤΑΣΤΑΣΕΙΣ ΤΜΗΜΑΤΟΣ ΜΗΧΑΝΙΚΩΝ Η/Υ, ΤΗΛΕΠΙΚΟΙΝΩΝΙΩΝ ΚΑΙ ΔΙΚΤΥΩΝ (ΚΤΙΡΙΟ ΕΥΦΡΑΙΜΟΓΛΟΥ)	123,00
ΣΥΝΟΛΟ		10.641,00

Πίνακας 3.13-12: Χώροι Διοίκησης Ιδρύματος

A/A	Εγκατάσταση	Επιφάνεια (τ.μ.)
01	ΕΓΚΑΤΑΣΤΑΣΕΙΣ ΤΜΗΜΑΤΟΣ ΤΕΦΑΑ	118,00
02	ΕΓΚΑΤΑΣΤΑΣΕΙΣ ΤΜΗΜΑΤΟΣ ΚΤΗΝΙΑΤΡΙΚΗΣ	115,00
03	ΣΧΟΛΗ ΓΕΩΠΟΝΙΚΩΝ ΕΠΙΣΤΗΜΩΝ	422,00
04	ΑΓΡΟΚΤΗΜΑ ΠΑΝΕΠΙΣΤΗΜΙΟΥ ΘΕΣΣΑΛΙΑΣ	100,00
05	ΤΕΧΝΙΚΗ ΥΠΗΡΕΣΙΑ	240,00
06	ΠΟΛΙΤΙΣΤΙΚΟ & ΣΥΝΕΔΡΙΑΚΟ ΚΕΝΤΡΟ ΠΑΟΥ ΑΡΓΑΛΑΣΤΗΣ	15,00
07	ΠΟΛΥΤΕΧΝΙΚΗ ΣΧΟΛΗ	994,00
08	ΠΑΡΑΛΙΑΚΟ ΣΥΓΚΡΟΤΗΜΑ	1.973,00
09	ΔΙΑΤΗΡΗΤΕΟ ΚΤΙΡΙΟ ΠΡΩΗΝ ΤΣΙΚΡΙΚΗ	158,00
10	ΕΓΚΑΤΑΣΤΑΣΕΙΣ ΤΜΗΜΑΤΟΣ ΙΑΤΡΙΚΗΣ (ΠΡΩΗΝ ΚΛΙΝΙΚΗ ΚΑΤΣΙΓΡΑ)	68,00
11	ΕΓΚΑΤΑΣΤΑΣΕΙΣ ΙΑΤΡΙΚΟΥ ΤΜΗΜΑΤΟΣ ΣΤΗ ΘΕΣΗ ΜΕΖΟΥΡΛΟ ΛΑΡΙΣΑΣ	368,00
12	ΕΓΚΑΤΑΣΤΑΣΕΙΣ ΤΜΗΜΑΤΟΣ ΒΙΟΧΗΜΕΙΑΣ (ΟΣΚ Α.Ε.)	130,00
13	ΕΓΚΑΤΑΣΤΑΣΕΙΣ ΤΜΗΜΑΤΟΣ ΒΙΟΧΗΜΕΙΑΣ (ΚΤΙΡΙΟ ΚΑΤΣΙΦΑ)	19,00
14	ΕΓΚΑΤΑΣΤΑΣΕΙΣ ΤΜΗΜΑΤΟΣ ΟΙΚΟΝΟΜΙΚΩΝ ΕΠΙΣΤΗΜΩΝ	218,00
15	ΕΓΚΑΤΑΣΤΑΣΕΙΣ ΕΠΙΤΡΟΠΗΣ ΕΡΕΥΝΩΝ - ΜΟΝΑΔΑΣ ΚΑΙΝΟΤΟΜΙΑΣ ΚΑΙ ΕΠΙΧΕΙΡΗΜΑΤΙΚΟΤΗΤΑΣ - ΔΟΜΗΣ ΑΠΑΣΧΟΛΗΣΗΣ ΚΑΙ ΣΤΑΔΙΟΔΡΟΜΙΑΣ (ΣΥΓΚΡΟΤΗΜΑ ΤΣΑΛΑΠΑΤΑ)	800,00
16	ΕΓΚΑΤΑΣΤΑΣΕΙΣ ΤΜΗΜΑΤΟΣ ΜΗΧΑΝΙΚΩΝ Η/Υ, ΤΗΛΕΠΙΚΟΙΝΩΝΙΩΝ ΚΑΙ ΔΙΚΤΥΩΝ (ΚΤΙΡΙΟ ΔΕΛΗΓΙΩΡΓΗ)	202,00
ΣΥΝΟΛΟ		5.940,00

3.13.1.5 Λοιπές Εγκαταστάσεις.

Οι Λοιπές Εγκαταστάσεις που παρουσιάζονται αναλυτικά στο ερωτηματολόγιο έχουν ομαδοποιηθεί και παρουσιάζονται συνοπτικά με βάση τις ακόλουθες κατηγορίες:

- Χώροι Διαμονής και Εστίασης (Φοιτητικές Εστίες, Εστιατόρια, κ.λ.π)
- Χώροι Πρόνοιας (π.χ. Ιατρεία)
- Χώροι Αθλητικών, Πολιτιστικών και άλλων δραστηριοτήτων (π.χ Λέσχες, Αθλητικές Εγκαταστάσεις κ.τ.λ)
- Χώροι Αναψυχής
- Βοηθητικοί Χώροι (Αποθήκες, Η/Μ Βοηθητικοί Χώροι, Χώροι Στάθμευσης, Αρχείο Ιδρύματος).

Πίνακας 3.13-13: Λοιπές Εγκαταστάσεις Ιδρύματος

Σχολή	Χώροι Διαμονής - Εστίασης (m ²)	Χώροι Πρόνοιας (m ²)	Χώροι Αθλητικών- Πολιτιστικών & άλλων δραστηριοτήτων (m ²)	Χώροι Αναψυχής (m ²)	Βοηθητικοί Χώροι (m ²)	ΣΥΝΟΛΟ (m ²)
Όλες οι Σχολές	2.296,00	57,00	333,00	694,00	4.802,00	8.182,00
ΣΥΝΟΛΟ	2.296,00	57,00	333,00	694,00	4.802,00	8.182,00

3.13.1.6 Επενδυτικά Σχέδια

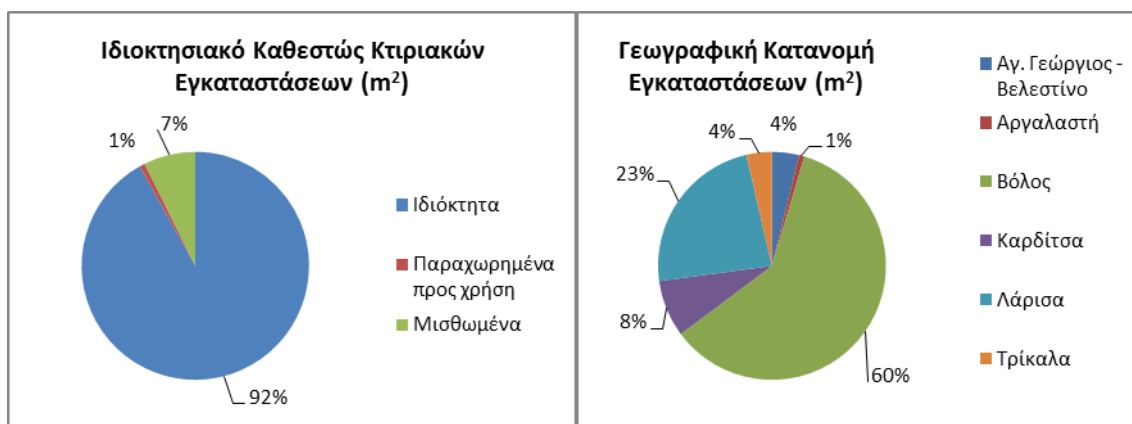
Δεν αναφέρουν στις απαντήσεις των ερωτηματολογίων τα Επενδυτικά σχέδια του Ιδρύματος.

3.13.2 Συμπεράσματα

Στο κεφάλαιο αυτό παρουσιάζονται συνοπτικά τα συμπεράσματα που προέκυψαν από την επεξεργασία των συγκεντρωθέντων πληροφοριακών στοιχείων (τόσο μέσω του συμπληρωμένου ερωτηματολογίου, όσο και από τις λοιπές πηγές):

3.13.2.1 Ιδιοκτησιακό καθεστώς / Γεωγραφική κατανομή των Κτιριακών Εγκαταστάσεων

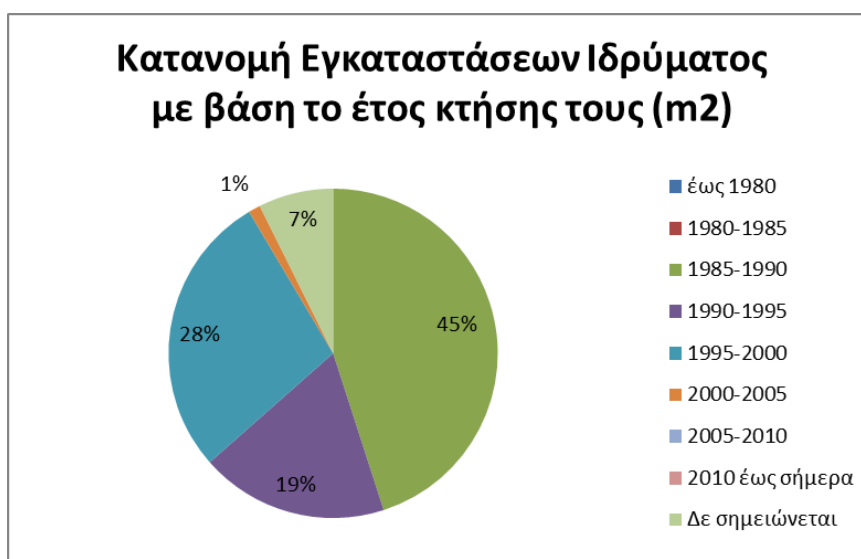
Το μεγαλύτερο μέρος των Κτιριακών Εγκαταστάσεων του Ιδρύματος είναι **ιδιόκτητο (92%)**, ένα μικρό ποσοστό είναι παραχωρημένο προς χρήση (7%) και το υπόλοιπο είναι μισθωμένο (1%). Ως προς τη γεωγραφική κατανομή των Κτιριακών Εγκαταστάσεων, το Ίδρυμα είναι **γεωγραφικά διασπαρμένο σε 6 πόλεις**, όπως καταδεικνύεται και στο κατώτερο διάγραμμα, με τον κύριο όγκο των εγκαταστάσεων του Ιδρύματος να βρίσκονται στο Βόλο (60%), και το υπόλοιπο να βρίσκεται στη Λάρισα (23%), Καρδίτσα (8%), Τρίκαλα (4%), Αγ. Γεώργιο-Βελεστίνο (4%) και Αργαλαστή (1%).



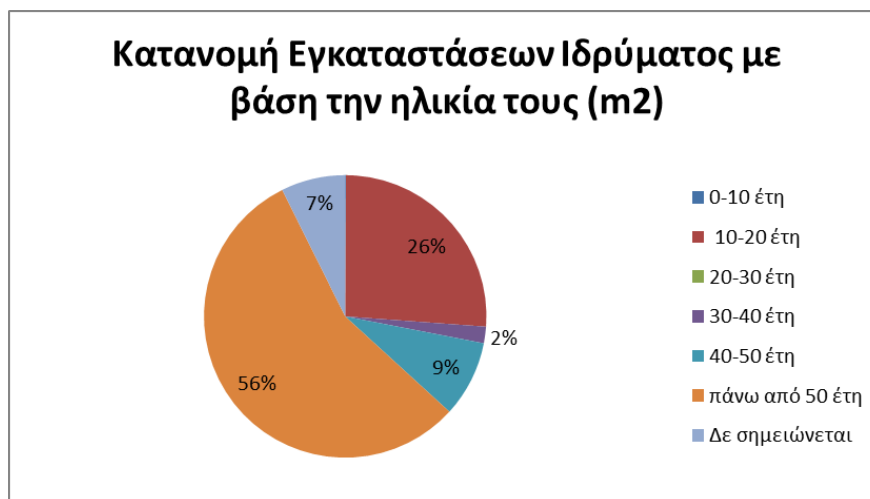
Γράφημα 3.13-1: Ιδιοκτησιακό καθεστώς και γεωγραφική κατανομή κτιριακών εγκαταστάσεων

3.13.2.2 Χρόνος Κτήσης / Ηλικία / Ανακατασκευή Εγκαταστάσεων

Με βάση τα στοιχεία του Κεφαλαίου 3.1.1.2 η κατανομή των εγκαταστάσεων του Ιδρύματος με βάση το έτος κτήσης τους και την ηλικία τους παρουσιάζεται στα ακόλουθα γραφήματα:

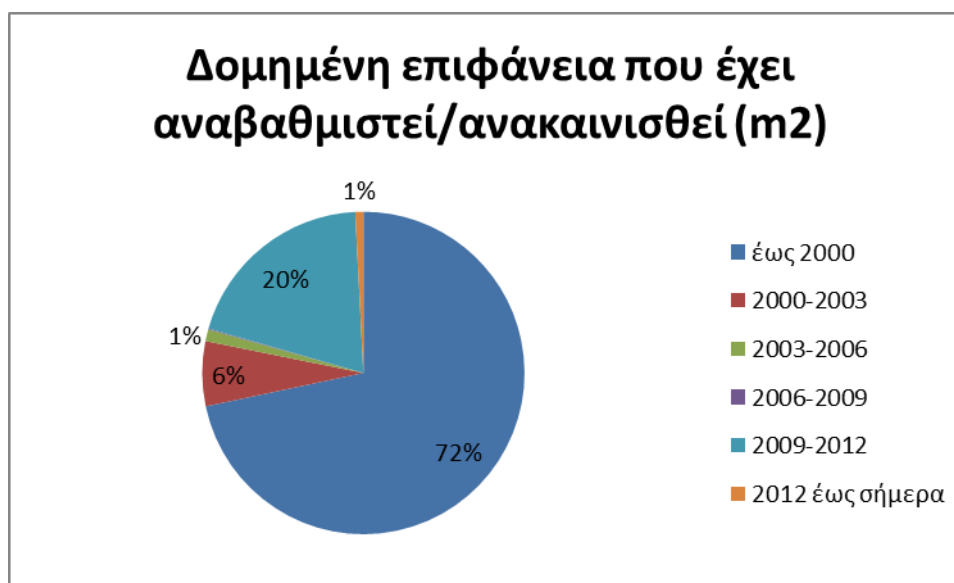


Γράφημα 3.13-2: Κατανομή εγκαταστάσεων με βάση το έτος κτήσης τους



Γράφημα 3.13-3: Κατανομή Εγκαταστάσεων Ιδρύματος με βάση την ηλικία τους

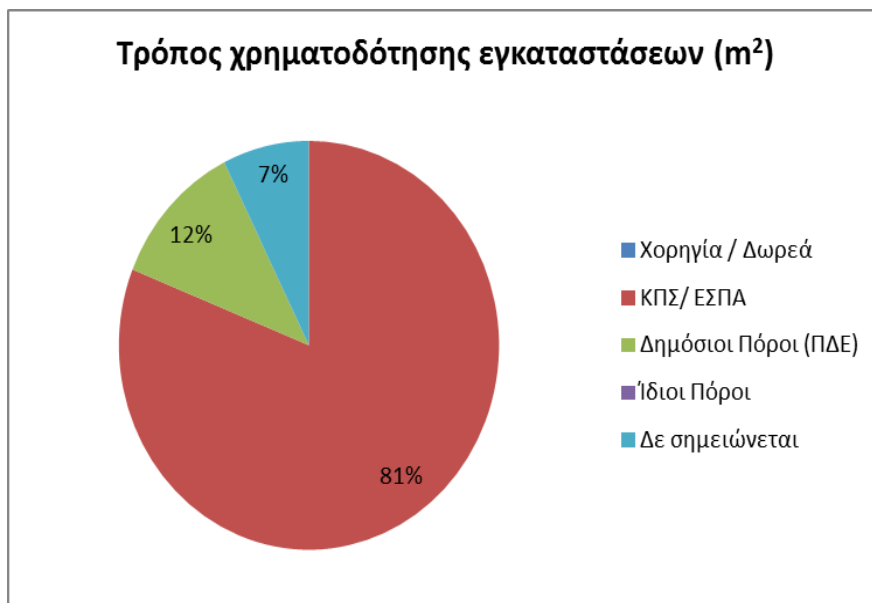
Ένα ποσοστό της τάξης του **92,64 %** της συνολικής δομημένης επιφάνειας των ακινήτων **έχει αναβαθμιστεί / ανακαινισθεί** σύμφωνα με το παρακάτω γράφημα:



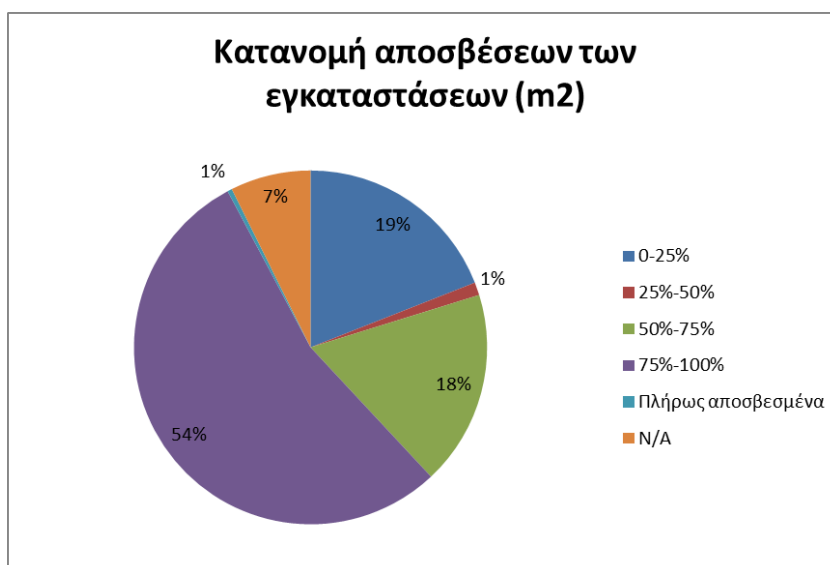
Γράφημα 3.13-4: Χρονική Περίοδος Ανακατασκευής / Αναβάθμισης Εγκαταστάσεων
(% ποσοστό στο σύνολο της δομημένης επιφάνειας που έχει αναβαθμιστεί / ανακαινισθεί)

3.13.2.3 Τρόπος Χρηματοδότησης / Αποσβέσεις Εγκαταστάσεων

Στα Γραφήματα που ακολουθούν παρουσιάζεται ο **τρόπος χρηματοδότησης** των ιδιόκτητων ακινήτων καθώς και των ακινήτων που έχουν αναβαθμιστεί / ανακατασκευαστεί, με βάση τα στοιχεία του Κεφαλαίου 3.1.1.2 και **η κατανομή των αποσβέσεων** των εγκαταστάσεων για τα ιδιόκτητα ακίνητα καθώς και τα ακίνητα που έχουν αναβαθμιστεί / ανακατασκευαστεί, με βάση τα στοιχεία του Κεφαλαίου 3.1.1.2:



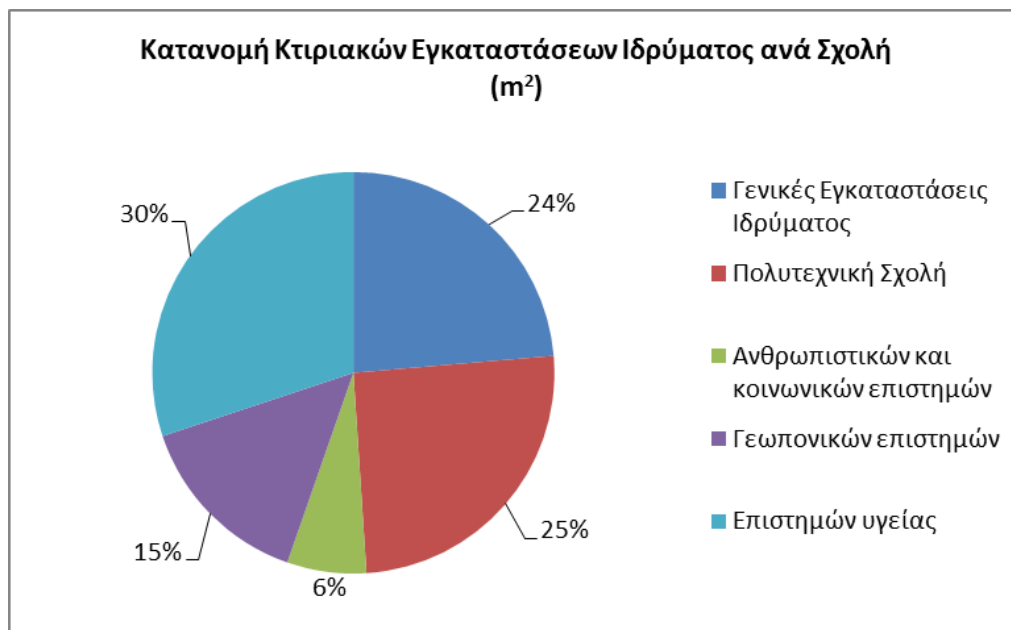
Γράφημα 3.13-5: Τρόπος χρηματοδότησης εγκαταστάσεων



Γράφημα 3.13-6: Κατανομή αποσβέσεων των εγκαταστάσεων

3.13.2.4 Κατανομή των Κτιριακών Εγκαταστάσεων ανά Σχολή

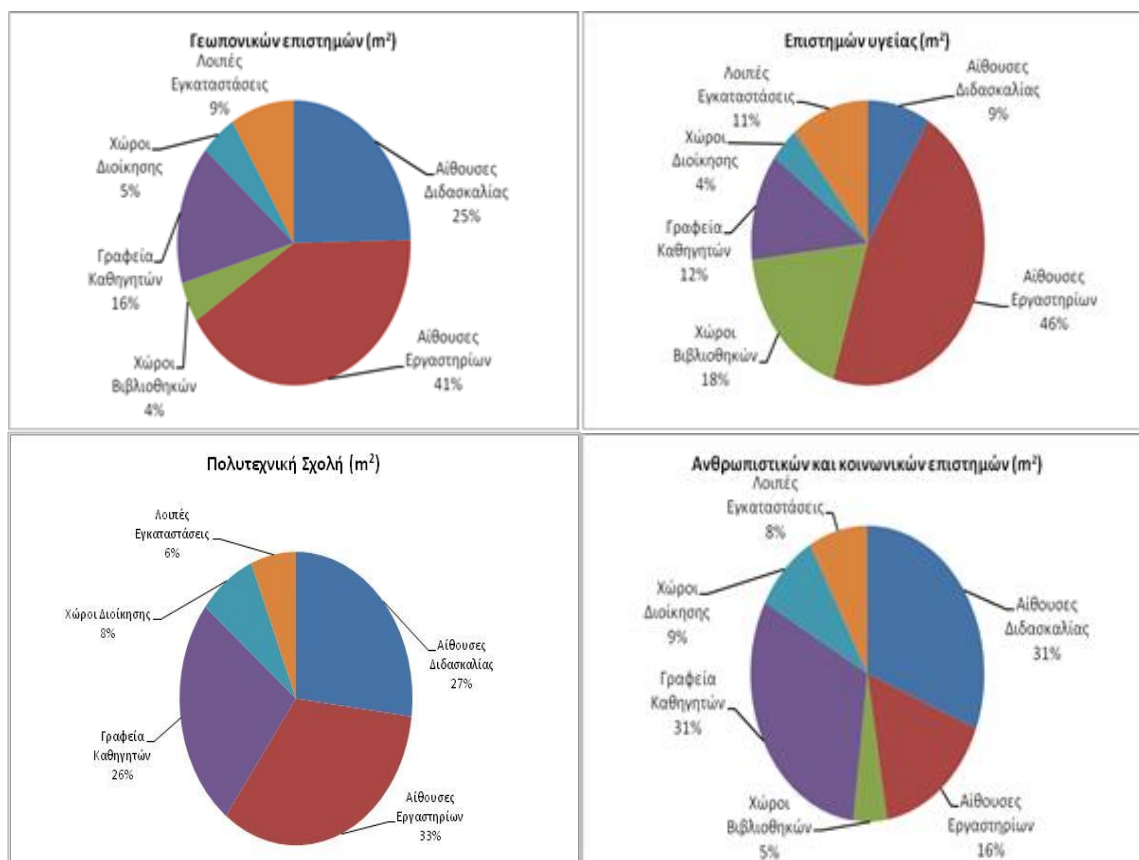
Η κατανομή των κτιριακών Εγκαταστάσεων ανά Σχολή παρουσιάζεται στο γράφημα που ακολουθεί:



Γράφημα 3.13-7: Κατανομή Κτιριακών Εγκαταστάσεων Ιδρύματος ανά Σχολή

Όπως προκύπτει από το παραπάνω διάγραμμα το μεγαλύτερο ποσοστό των κτιριακών εγκαταστάσεων του Ιδρύματος κατέχει η Σχολή «Επιστημών Υγείας» (36%), ακολουθούν η «Πολυτεχνική» Σχολή (22%), η Σχολή «Γεωπονικών επιστημών» (17%) και η Σχολή «Ανθρωπιστικών και κοινωνικών επιστημών» (14%). Οι Γενικές κτιριακές Εγκαταστάσεις του Ιδρύματος κατέχουν ένα μικρό ποσοστό των κτιριακών υποδομών (11%).

Στα διαγράμματα που ακολουθούν παρουσιάζεται για κάθε Σχολή η κατανομή των κτιριακών υποδομών ανάλογα με τη χρήση των χώρων.



Γράφημα 3.13-8: Κατανομή Εγκαταστάσεων ανά χρήση και Σχολή

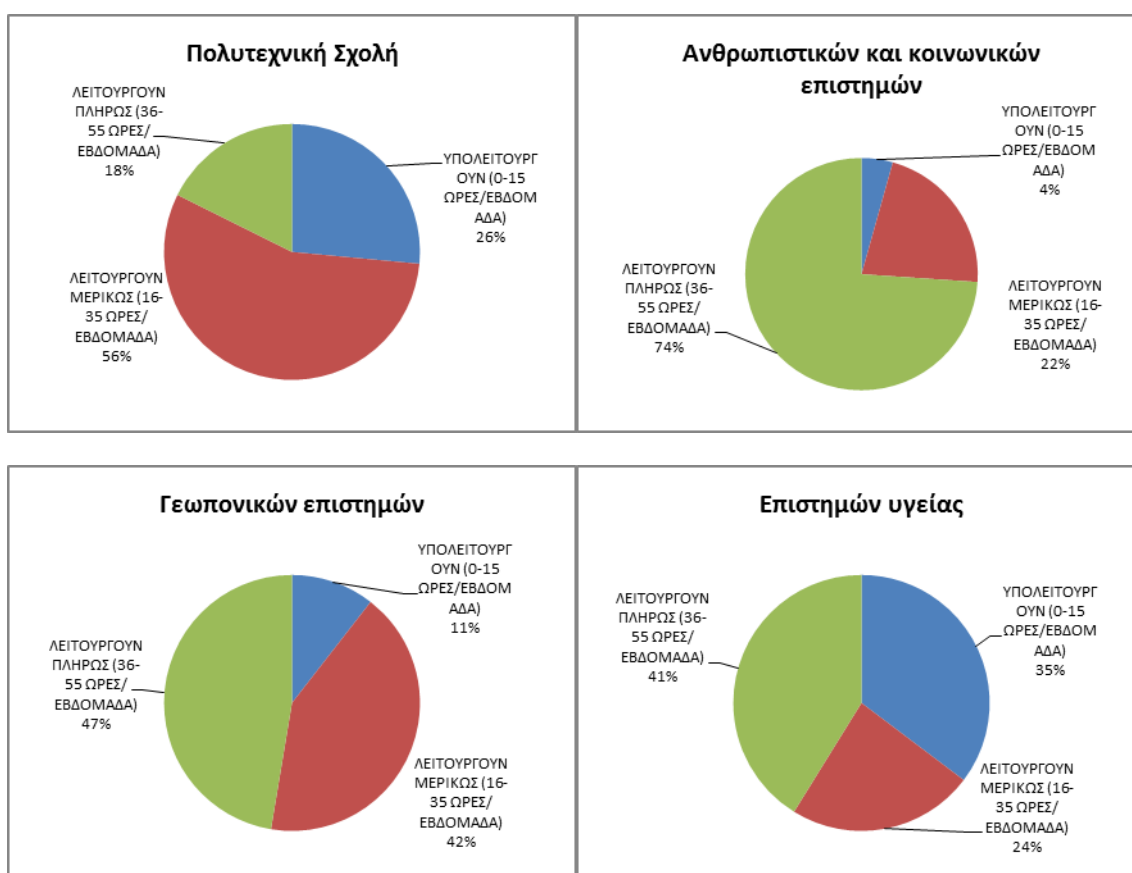
Όπως προκύπτει από τα ανωτέρω διαγράμματα, στις Σχολές «Πολυτεχνικής», «Γεωπονικών Επιστημών» και «Επιστημών Υγείας» το μεγαλύτερο ποσοστό στις κτιριακές τους εγκαταστάσεις κατέχουν οι Αίθουσες Εργαστηρίων (52%, 48% και 54% αντίστοιχα), ενώ στη Σχολή «Ανθρωπιστικών και κοινωνικών επιστημών» μεγαλύτερο μέρος των υποδομών της κατέχουν οι Χώροι Βιβλιοθηκών (55%).

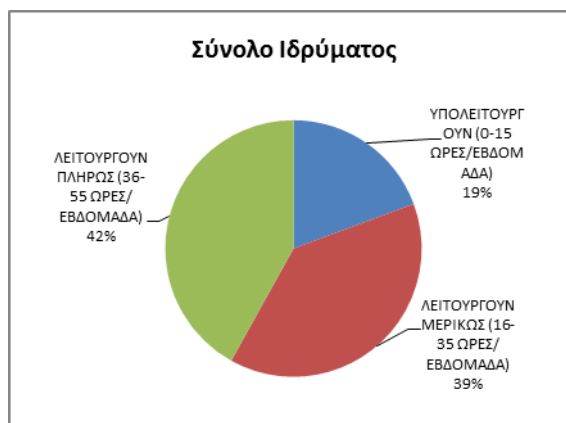
3.13.2.5 Αξιοποίηση Αιθουσών Διδασκαλίας

Στα διαγράμματα που ακολουθούν παρουσιάζεται για κάθε Σχολή του Ιδρύματος και για το σύνολο του Ιδρύματος ο βαθμός αξιοποίησης των Αιθουσών Διδασκαλίας της Σχολής / Ιδρύματος με βάση τις απαντήσεις που δόθηκαν στο Ερωτηματολόγιο και τη μεθοδολογία που παρουσιάστηκε στο Κεφάλαιο 2. Διακρίνονται 3 διαβαθμίσεις αξιοποίησης, ως ακολούθως :

- ✓ Πλήρης Λειτουργία (Αίθουσες που λειτουργούν από 36-55 Ώρες εβδομαδιαίως)
- ✓ Μερική Λειτουργία (Αίθουσες που λειτουργούν από 16-35 Ώρες εβδομαδιαίως)
- ✓ Υπολειτουργία (Αίθουσες που λειτουργούν μέχρι και 15 Ώρες εβδομαδιαίως)

Τα διαγράμματα που ακολουθούν έχουν γίνει με βάση τον αριθμό των αιθουσών.





Γράφημα 3.13-9: Αξιοποίηση Αιθουσών Διδασκαλίας ανά Σχολή και για το σύνολο του Ιδρύματος

Όπως διακρίνουμε και από τα ανωτέρω διαγράμματα στη «Πολυτεχνική» Σχολή λειτουργεί μερικώς σημαντικό ποσοστό των Αιθουσών (56%). Ενώ στη σχολή «Γεωπονικών Σπουδών», «Ανθρωπιστικών και κοινωνικών επιστημών» και «Επιστημών Υγείας» είναι μεγαλύτερο το ποσοστό αυτών που λειτουργούν πλήρως (47%, 74% και 41% αντίστοιχα).

Στο σύνολο του Ιδρύματος το ποσοστό των αιθουσών που λειτουργούν πλήρως είναι συγκριτικά ισοδύναμο (42%) με αυτό των που λειτουργούν μερικώς (39%) ενώ είναι πολύ χαμηλό αυτών που υπολειτουργούν (19%).

3.13.2.6 Επάρκεια Αιθουσών Διδασκαλίας

Με βάση τη μεθοδολογία που παρουσιάστηκε στο Κεφάλαιο 2, υπολογίστηκε ο σχετικός δείκτης επάρκειας αιθουσών διδασκαλίας, όπως παρουσιάζεται στον πίνακα που ακολουθεί.

Πίνακας 3.13-14: Υπολογισμός Δείκτη Επάρκειας Αιθουσών Διδασκαλίας

ΠΑΝΕΠΙΣΤΗΜΙΟ ΘΕΣΣΑΛΙΑΣ				
ΣΥΝΟΛΙΚΕΣ ΑΠΑΙΤΟΥΜΕΝΕΣ ΦΟΙΤΗΤΟΩΡΕΣ ΜΕ ΒΑΣΗ ΤΟ ΠΡΟΓΡΑΜΜΑ ΣΠΟΥΔΩΝ ΤΜΗΜΑΤΩΝ				
Τμήμα	Συνολικές ώρες Προγράμματος Σπουδών /Εβδομάδα	Αριθμός Ενεργών Φοιτητών/ έτος	Συνολικός Αριθμός Φοιτητωρών Τμήματος (ώρες/εβδομάδα)	Γενικό Σύνολο Φοιτητωρών Σχολής (ώρες/εβδομάδα) (1)
Γεωπονίας, ιχθυολογίας και υδάτινου περιβάλλοντος	76	150	22.800	141.945
Γεωπονίας, φυτικής παραγωγής και αγροτικού περιβάλλοντος	67	105	14.070	
Επιστήμης φυσικής αγωγής και αθλητισμού	43	180	15.300	
Ιστορίας, αρχαιολογίας και κοινωνικής ανθρωπολογίας	77	165	25.245	
Οικονομικών επιστημών	72	225	32.400	
Παιδαγωγικό Δημοτικής εκπαίδευσης	15	202,5	6.075	
Παιδαγωγικό ειδικής αγωγής	12	150	3.600	
Παιδαγωγικό προσχολικής εκπαίδευσης	14	180	5.040	
Αρχιτεκτόνων μηχανικών	15	120	3.600	
Μηχανικών Η/Υ τηλεπικοινωνιών και δικτύων	12	180	4.320	
Πολιτικών μηχανικών	12	112,5	2.700	
Βιοχημείας και βιοτεχνολογίας	09	120	2.160	
Ιατρικής	18	97,5	3.510	
Κτηνιατρικής	08	75	1.125	
Μηχανικών χωροταξίας, πολεοδομίας και περιφερειακής ανάπτυξης	00	00	00	
Μηχανολόγων μηχανικών	00	00	00	
ΔΥΝΑΜΙΚΟΤΗΤΑ ΑΙΘΟΥΣΩΝ ΜΕ ΒΑΣΗ ΤΙΣ ΑΠΑΝΤΗΣΕΙΣ ΤΟΥ ΕΡΩΤΗΜΑΤΟΛΟΓΙΟΥ				
Τμήμα	Ώρες Λειτουργίας / εβδομάδα	Αριθμός Θέσεων Φοιτητών για όλες τις Αίθουσες	Δυναμικότητα Τμήματος (ώρες/εβδομάδα)	Δυναμικότητα Σχολής (ώρες/εβδομάδα) (2)
Γεωπονίας, ιχθυολογίας και υδάτινου	55	308	16.940	235.675
Γεωπονίας, φυτικής παραγωγής και αγροτικού		456	25.080	
Επιστήμης φυσικής αγωγής και αθλητισμού		199	10.945	
Ιστορίας, αρχαιολογίας και κοινωνικής		157	8.635	
Οικονομικών επιστημών		189	10.395	
Παιδαγωγικό Δημοτικής εκπαίδευσης		158	8.690	
Παιδαγωγικό ειδικής αγωγής		110	6.050	
Παιδαγωγικό προσχολικής εκπαίδευσης		195	10.725	
Αρχιτεκτόνων μηχανικών		195	10.725	
Μηχανικών Η/Υ τηλεπικοινωνιών και δικτύων		235	12.925	
Πολιτικών μηχανικών		264	14.520	
Βιοχημείας και βιοτεχνολογίας		210	11.550	
Ιατρικής		385	21.175	
Κτηνιατρικής		160	8.800	
Μηχανικών χωροταξίας, πολεοδομίας και περιφερειακής ανάπτυξης		605	33.275	
Μηχανολόγων μηχανικών		459	25.245	
Δείκτης Επάρκειας Αιθουσών Ιδρύματος [(2)/(1)]		1,66		

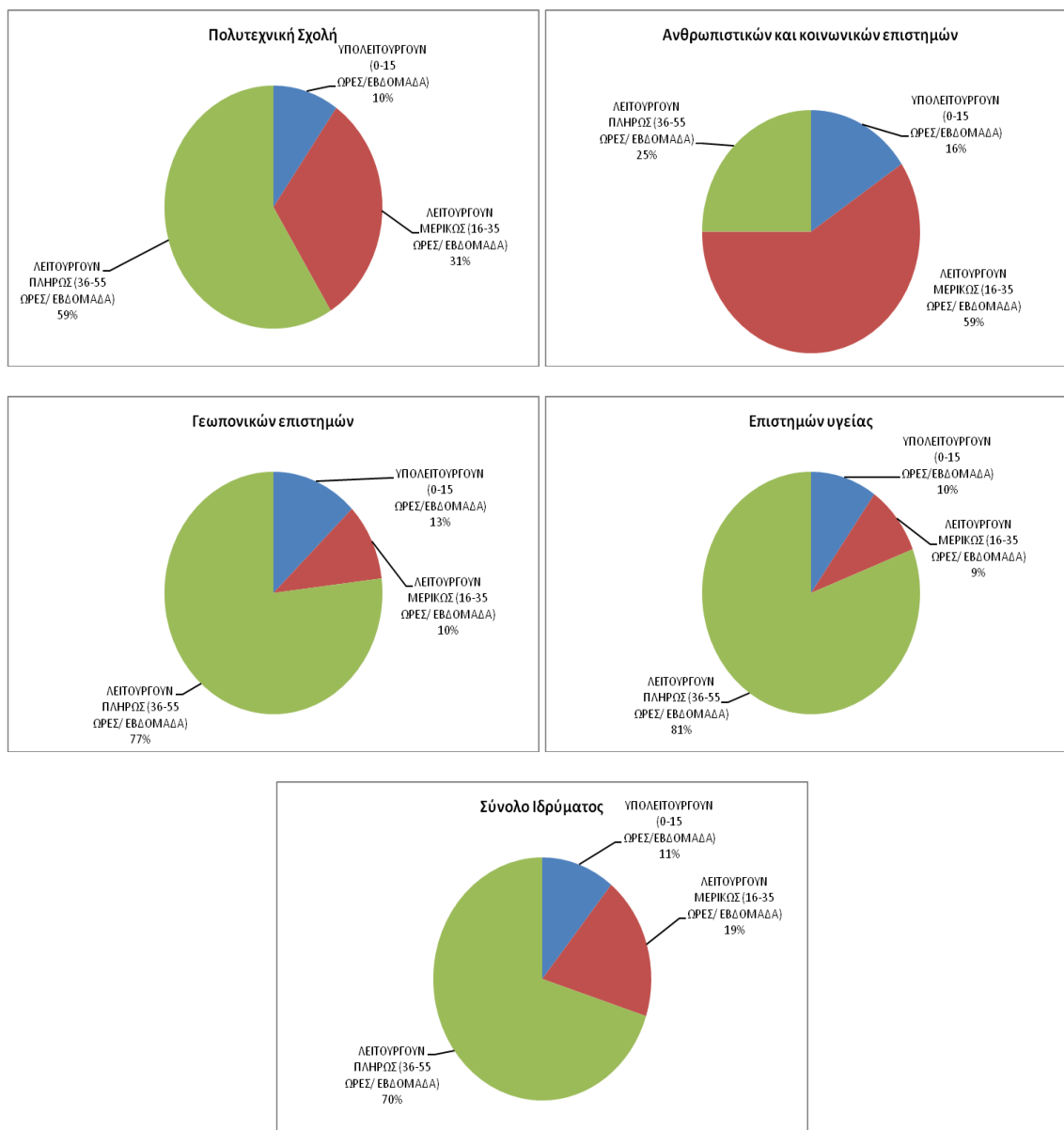
Όπως προκύπτει και από τον ανωτέρω πίνακα, το Ίδρυμα εκτιμάται ότι διαθέτει επάρκεια αιθουσών διδασκαλίας.

3.13.2.7 Αξιοποίηση Εργαστηριακών Χώρων

Στα διαγράμματα που ακολουθούν παρουσιάζεται για κάθε Σχολή του Ιδρύματος και για το σύνολο του Ιδρύματος ο βαθμός αξιοποίησης των Εργαστηριακών χώρων της Σχολής / Ιδρύματος με βάση τις απαντήσεις που δόθηκαν στο Ερωτηματολόγιο και τη μεθοδολογία που παρουσιάστηκε στο Κεφάλαιο 2. Διακρίνονται 3 διαβαθμίσεις αξιοποίησης, ως ακολούθως :

- ✓ Πλήρης Λειτουργία (Εργαστήρια που λειτουργούν περισσότερο από 36 Ώρες εβδομαδιαίως)
- ✓ Μερική Λειτουργία (Εργαστήρια που λειτουργούν από 16-35 Ώρες εβδομαδιαίως)
- ✓ Υπολειτουργία (Εργαστήρια που λειτουργούν μέχρι και 15 Ώρες εβδομαδιαίως)

Τα διαγράμματα που ακολουθούν έχουν γίνει με βάση το πλήθος των εργαστηρίων.



Γράφημα 3.13-10: Αξιοποίηση Εργαστηριακών Χώρων ανά Σχολή και για το σύνολο του Ιδρύματος

Όπως διακρίνουμε και από τα ανωτέρω διαγράμματα στις Σχολές «Πολυτεχνική», «Γεωπονικών Επιστημών» και «Επιστημών Υγείας» το ποσοστό των εργαστηριακών χώρων που λειτουργούν πλήρως είναι υψηλό (59%, 77% και 81% αντίστοιχα), ενώ στη Σχολή «Ανθρωπιστικών και κοινωνικών Επιστημών» το ποσοστό αυτών που λειτουργούν μερικώς είναι το υψηλότερο (59%).

Στο σύνολο του Ιδρύματος, οι εργαστηριακοί χώροι που λειτουργούν πλήρως κατέχουν υψηλό ποσοστό (70%) σε σχέση που λειτουργούν μερικώς (19%) και αυτών που υπολειτουργούν (11%).

3.13.2.8 Επάρκεια Χώρων Εργαστηρίων

Το Ίδρυμα δεν παρέχει πληροφορίες σε ποσοστό 64,05 % των Εργαστηρίων αναφορικά με τη χωρητικότητα σε θέσεις εργασίας των εργαστηρίων. Κατά συνέπεια δεν κατέστη δυνατή η εκτίμηση της επάρκειας των εργαστηριακών χώρων.

3.13.2.9 Επάρκεια Χώρων Βιβλιοθηκών, Διοίκησης, Γραφείων Καθηγητών και Λοιπών εγκαταστάσεων

Με βάση τη μεθοδολογία που παρουσιάστηκε στο Κεφάλαιο 2, υπολογίστηκε ο σχετικός δείκτης επάρκειας των χώρων Βιβλιοθηκών, Διοίκησης, Γραφείων Καθηγητών και Λοιπών εγκαταστάσεων, όπως παρουσιάζεται στον πίνακα που ακολουθεί.

Πίνακας 3.13-15: Επάρκεια Χώρων Βιβλιοθηκών, Γραφείων, Χώρων Διοίκησης και Λοιπών χώρων

Χώροι Ιδρύματος	Έκταση m ²	Πληθυσμός ⁴	Δείκτης Επάρκειας (κατά κεφαλή m ²)
Χώροι Βιβλιοθηκών	8.371,00	11.314	0,74
Γραφεία Καθηγητών	10.641,00	8.468	1,26
Χώροι Διοίκησης	5.940,00	8.468	0,70
Λοιπές Εγκαταστάσεις			
Χώροι Διαμονής - Εστίασης	2.296,00	8.468	0,27
Χώροι Πρόνοιας	57,00	8.468	0,01
Χώροι Αθλητικών-Πολιτιστικών & άλλων δραστηριοτήτων	333,00	8.468	0,04
Χώροι Αναψυχής	694,00	8.468	0,08
Βοηθητικοί Χώροι	4.802,00	8.468	0,57

Όπως φαίνεται από τον παραπάνω πίνακα, το Ίδρυμα φαίνεται να διαθέτει σχετικά υψηλή επάρκεια (συγκρινόμενη με τον μέσο όρο όλων των Ιδρυμάτων) στους χώρους Βιβλιοθηκών, στα Γραφεία Καθηγητών, στους Χώρους Διοίκησης και Αναψυχής και χαμηλή επάρκεια (συγκρινόμενη με τον μέσο όρο όλων των Ιδρυμάτων) στους Χώρους Διαμονής-Εστίασης, Αθλητικών-Πολιτιστικών και άλλων δραστηριοτήτων και στους Βοηθητικούς Χώρους. Αναφορικά με τους Χώρους Πρόνοιας δε διαπιστώθηκε απόκλιση από το μέσο όρο του Συνόλου των Ιδρυμάτων⁵.

3.14 Πανεπιστήμιο Ιωαννίνων

3.14.1 Αποτελέσματα

Στο κεφάλαιο αυτό παρουσιάζονται συνοπτικά τα αποτελέσματα της έρευνας για το Πανεπιστήμιο Ιωαννίνων, με βάση το συμπληρωμένο ερωτηματολόγιο που παρέιχε το Ίδρυμα και την περαιτέρω έρευνα μέσω άλλων πηγών.

3.14.1.1 Γενικά Στοιχεία

Στο Πανεπιστήμιο Ιωαννίνων έχουν ιδρυθεί και λειτουργούν **7 Σχολές και 14 Τμήματα** όπως παρουσιάζεται στον Πίνακα που ακολουθεί:

Πίνακας 3.14-1: Σχολές και Τμήματα Πανεπιστημίου

ΣΧΟΛΗ	ΤΜΗΜΑΤΑ	ΕΔΡΑ	ΕΞΑΜΗΝΑ ΦΟΙΤΗΣΗΣ
Φιλοσοφική	Φιλολογίας	Ιωάννινα	8
	Ιστορίας και Αρχαιολογίας		8
	Φιλοσοφίας, Παιδαγωγικής και Ψυχολογίας		8
Θετικών Επιστημών	Μαθηματικών	Ιωάννινα	8
	Φυσικής		8
	Χημείας		8
	Πληροφορικής		8
Ιατρική	Ιατρική	Ιωάννινα	12
Επιστημών Αγωγής	Παιδαγωγικό, Δημοτικής Εκπαίδευσης	Ιωάννινα	8
	Παιδαγωγικό, Νηπιαγωγών		8
Επιστημών και Τεχνολογιών	Μηχανικών Επιστήμης Υλικών	Ιωάννινα	10
	Βιολογικών Εφαρμογών και Τεχνολογιών		10
Οικονομικών	Οικονομικών	Ιωάννινα	8
Πλαστικών Τεχνών και Επιστημών της Τέχνης	Πλαστικών Τεχνών και Επιστημών της Τέχνης	Ιωάννινα	8

Σύμφωνα με στοιχεία του Υπουργείου Παιδείας το πλήθος των εισακτέων Φοιτητών για το ακαδημαϊκό έτος 2012-2013¹, για τα τμήματα του Ιδρύματος παρουσιάζεται στον ακόλουθο πίνακα:

Πίνακας 3.14-2: Πλήθος Εισακτέων

ΤΜΗΜΑΤΑ	ΠΛΗΘΟΣ ΕΙΣΑΚΤΕΩΝ
Φιλολογίας	280
Ιστορίας και Αρχαιολογίας	290
Φιλοσοφίας, Παιδαγωγικής και Ψυχολογίας	250
Μαθηματικών	250

ΤΜΗΜΑΤΑ	ΠΛΗΘΟΣ ΕΙΣΑΚΤΕΩΝ
Φυσικής	170
Χημείας	150
Πληροφορικής	150
Ιατρική	125
Παιδαγωγικό, Δημοτικής Εκπαίδευσης	230
Παιδαγωγικό, Νηπιαγωγών	200
Μηχανικών Επιστήμης Υλικών	120
Βιολογικών Εφαρμογών και Τεχνολογιών	100
Οικονομικών	180
Πλαστικών Τεχνών και Επιστημών της Τέχνης	100
ΣΥΝΟΛΟ	2.595

Με βάση το ανωτέρω σύνολο εισακτέων φοιτητών, τα εξάμηνα φοίτησης και τη μεθοδολογία που παρουσιάζεται στο Κεφάλαιο 2 υπολογίστηκε **το σύνολο ενεργών φοιτητών σε 16.275**.

3.14.1.2 Κτιριακές Εγκαταστάσεις του Ιδρύματος

Στις Κτιριακές Εγκαταστάσεις του Ιδρύματος περιλαμβάνεται **1 ιδιόκτητο ακίνητο συνολικής δομημένης επιφάνειας 233.000,00m², στα Ιωάννινα** όπως παρουσιάζεται στον πίνακα που ακολουθεί. Στον Πίνακα αυτό, βάσει των απαντήσεων που δόθηκαν από το Ίδρυμα στο Ερωτηματολόγιο², για κάθε κτιριακή εγκατάσταση παρουσιάζεται η τοποθεσία της, η επιφάνεια οικοπέδου και η επιφάνεια κτιρίων, το έτος κτήσης της εγκατάστασης, η ηλικία της, ο χρόνος ή η περίοδος ανακατασκευής / αναβάθμισης των υποδομών, εφ' όσον έχει εφαρμογή, το ιδιοκτησιακό καθεστώς του ακινήτου, ο τρόπος χρηματοδότησης, εφ' όσον πρόκειται για ιδιόκτητα ακίνητα ή ακίνητα που έχουν αναβαθμιστεί / ανακατασκευαστεί και ο χρόνος σύναψης δεσμεύσεων (για μισθωμένα ακίνητα). Επίσης στον ίδιο Πίνακα υπολογίζεται και το % ποσοστό απόσβεσης της κτιριακής εγκατάστασης με βάση το έτος κτήσης ή το έτος ανακατασκευής / αναβάθμισης (όπου έχει εφαρμογή).

Πίνακας 3.14-3: Κτιριακές Εγκαταστάσεις Ιδρύματος

A/A	Σύντομος Τίτλος	Πόλη	Επιφάνεια Οικόπεδου (τ.μ.)	Επιφάνεια Κτιρίων (τ.μ.)	Έτος κτήσης της εγκατάστασης	Ηλικία εγκατάστασης	Περίοδος ανακατασκευής /αναβάθμισης	Τρόπος χρηματοδότησης	Ιδιοκτησιακό Καθεστώς	Χρόνος σύναψης δεσμεύσεων	Ποσοστό Απόσβεσης	Παρατηρήσεις
1	ΠΑΝΕΠΙΣΤΗΜΙΟΥΠΟΛΗ ΙΩΑΝΝΙΝΩΝ	ΙΩΑΝΝΙΝΑ	3.500,00	233.000,00				N/A				
ΣΥΝΟΛΟ				233.000,00								

Δεν αναφέρεται στις απαντήσεις του ερωτηματολογίου εάν το Ίδρυμα κατέχει **λοιπές εκτάσεις**.

Επίσης δε γίνεται αναφορά για τον τρόπο χρηματοδότησης των εγκαταστάσεων.

Η κατανομή της δομημένης επιφάνειας των εγκαταστάσεων του Ιδρύματος σε επιμέρους **χώρους ανάλογα με τη χρήση τους**, με βάση τις γενικές κατηγορίες του Ερωτηματολογίου, παρουσιάζεται στον πίνακα που ακολουθεί:

Πίνακας 3.14-4: Κατανομή Εγκαταστάσεων ανά Σχολή και ανά Χρήση

Σχολή	Αίθουσες Διδασκαλίας (m ²)	Αίθουσες Εργαστηρίων (m ²)	Χώροι Βιβλιοθηκών (m ²)	Γραφεία Καθηγητών (m ²)	Χώροι Διοίκησης (m ²)	Λοιπές Εγκαταστάσεις (m ²)	ΣΥΝΟΛΟ
Κοινής Χρήσης Εγκαταστάσεις Ιδρύματος	0,00	0,00	16.076,40	15.716,75	12.550,02	93.515,64	137.858,81
Φιλοσοφική	2.891,81	1.469,91	0,00	0,00	0,00	0,00	4.361,72
Θετικών Επιστημών	3.484,04	5.743,82	0,00	0,00	0,00	0,00	9.227,86
Ιατρική	1.196,81	9.365,45	0,00	0,00	0,00	0,00	10.562,26
Επιστημών Αγωγής	1.884,76	1.424,40	0,00	0,00	0,00	0,00	3.309,16
Επιστημών και Τεχνολογιών	891,56	3.105,87	0,00	0,00	0,00	0,00	3.997,43
Οικονομικών	573,32	274,28	0,00	0,00	0,00	0,00	847,60
Πλαστικών Τεχνών και Επιστημών της Τέχνης	386,50	1.374,50	0,00	0,00	0,00	0,00	1.761,00
ΣΥΝΟΛΟ	11.308,80	22.758,23	16.076,40	15.716,75	12.550,02	93.515,64	171.925,84

3.14.1.3 Αίθουσες Διδασκαλίας – Χώροι Εργαστηρίων

Επιπλέον πληροφορίες για τις Αίθουσες Διδασκαλίας του Ιδρύματος παρουσιάζονται στον πίνακα που ακολουθεί:

Πίνακας 3.14-5: Αίθουσες Διδασκαλίας Ιδρύματος

Σχολή	Πλήθος	Επιφάνεια (m ²)	Αριθμός Θέσεων	Ώρες Λειτουργίας / εβδομάδα
Φιλοσοφική	34	2.891,81	2.613	835
Θετικών Επιστημών	47	3.484,04	3.009	1.101
Ιατρική	14	1.196,81	875	168
Επιστημών Αγωγής	14	1.884,76	1.671	283
Επιστημών και Τεχνολογιών	11	891,56	796	205
Οικονομικών	06	573,32	490	190
Πλαστικών Τεχνών και Επιστημών της Τέχνης	04	386,50	234	120
ΣΥΝΟΛΟ	130	11.308,80	9.688	2.902

Επιπλέον πληροφορίες για τους Χώρους Εργαστηρίων του Ιδρύματος παρουσιάζονται στον πίνακα που ακολουθεί:

Πίνακας 3.14-6: Χώροι Εργαστηρίων Ιδρύματος

Σχολή	Πλήθος	Επιφάνεια (m ²)	Αριθμός Θέσεων	Ώρες Λειτουργίας / εβδομάδα
Φιλοσοφική	33	1.469,91	70	1.354

Σχολή	Πλήθος	Επιφάνεια (m ²)	Αριθμός Θέσεων	Ώρες Λειτουργίας / εβδομάδα
Θετικών Επιστημών	38	5.743,82	302	847
Ιατρική	20	9.365,45	500	240
Επιστημών Αγωγής	21	1.424,40	427	550
Επιστημών και Τεχνολογιών	57	3.105,87	576	2.027
Οικονομικών	03	274,28	60	140
Πλαστικών Τεχνών και Επιστημών της Τέχνης	07	1.374,50	988	342
ΣΥΝΟΛΟ	179	22.758,23	2.923	5.500

3.14.1.4 Χώροι Βιβλιοθηκών – Γραφεία Καθηγητών – Χώροι Διοίκησης

Με βάση τις απαντήσεις του Ερωτηματολογίου οι χώροι Βιβλιοθηκών, οι χώροι Διοίκησης και οι χώροι Γραφείων Καθηγητών του Ιδρύματος παρουσιάζονται στους πίνακες που ακολουθούν:

Πίνακας 3.14-7: Χώροι Βιβλιοθηκών Ιδρύματος

A/A	Ονομασία Βιβλιοθήκης	Εγκατάσταση	Επιφάνεια (τ.μ.)
01	ΒΙΒΛΙΟΘΗΚΗ ΜΑΘΗΜΑΤΙΚΟΥ ΤΜΗΜΑΤΟΣ	ΠΑΝΕΠΙΣΤΗΜΙΟΥΠΟΛΗ ΙΩΑΝΝΙΝΩΝ	619,75
02	ΚΕΝΤΡΙΚΗ ΒΙΒΛΙΟΘΗΚΗ	ΠΑΝΕΠΙΣΤΗΜΙΟΥΠΟΛΗ ΙΩΑΝΝΙΝΩΝ	15.456,65
ΣΥΝΟΛΟ			16.076,40

Πίνακας 3.14-8: Γραφεία Καθηγητών Ιδρύματος

A/A	Εγκατάσταση	Επιφάνεια (τ.μ.)
1	ΠΑΝΕΠΙΣΤΗΜΙΟΥΠΟΛΗ ΙΩΑΝΝΙΝΩΝ	1.929,35
2	ΠΑΝΕΠΙΣΤΗΜΙΟΥΠΟΛΗ ΙΩΑΝΝΙΝΩΝ	139,60
3	ΠΑΝΕΠΙΣΤΗΜΙΟΥΠΟΛΗ ΙΩΑΝΝΙΝΩΝ	390,73
4	ΠΑΝΕΠΙΣΤΗΜΙΟΥΠΟΛΗ ΙΩΑΝΝΙΝΩΝ	34,30
5	ΠΑΝΕΠΙΣΤΗΜΙΟΥΠΟΛΗ ΙΩΑΝΝΙΝΩΝ	393,98
6	ΠΑΝΕΠΙΣΤΗΜΙΟΥΠΟΛΗ ΙΩΑΝΝΙΝΩΝ	545,51
7	ΠΑΝΕΠΙΣΤΗΜΙΟΥΠΟΛΗ ΙΩΑΝΝΙΝΩΝ	520,92
8	ΠΑΝΕΠΙΣΤΗΜΙΟΥΠΟΛΗ ΙΩΑΝΝΙΝΩΝ	494,28
9	ΠΑΝΕΠΙΣΤΗΜΙΟΥΠΟΛΗ ΙΩΑΝΝΙΝΩΝ	787,50
10	ΠΑΝΕΠΙΣΤΗΜΙΟΥΠΟΛΗ ΙΩΑΝΝΙΝΩΝ	1.070,08
11	ΠΑΝΕΠΙΣΤΗΜΙΟΥΠΟΛΗ ΙΩΑΝΝΙΝΩΝ	876,16
12	ΠΑΝΕΠΙΣΤΗΜΙΟΥΠΟΛΗ ΙΩΑΝΝΙΝΩΝ	4.146,89
13	ΠΑΝΕΠΙΣΤΗΜΙΟΥΠΟΛΗ ΙΩΑΝΝΙΝΩΝ	4.387,45
ΣΥΝΟΛΟ		15.716,75

Πίνακας 3.14-9: Χώροι Διοίκησης Ιδρύματος

A/A	Εγκατάσταση	Επιφάνεια (τ.μ.)
1	ΠΑΝΕΠΙΣΤΗΜΙΟΥΠΟΛΗ ΙΩΑΝΝΙΝΩΝ	56,56
2	ΠΑΝΕΠΙΣΤΗΜΙΟΥΠΟΛΗ ΙΩΑΝΝΙΝΩΝ	230,58
3	ΠΑΝΕΠΙΣΤΗΜΙΟΥΠΟΛΗ ΙΩΑΝΝΙΝΩΝ	12.262,88
ΣΥΝΟΛΟ		12.550,02

3.14.1.5 Λοιπές Εγκαταστάσεις.

Οι Λοιπές Εγκαταστάσεις που παρουσιάζονται αναλυτικά στο ερωτηματολόγιο έχουν ομαδοποιηθεί και παρουσιάζονται συνοπτικά με βάση τις ακόλουθες κατηγορίες:

- Χώροι Διαμονής και Εστίασης (Φοιτητικές Εστίες, Εστιατόρια, κ.λ.π)
- Χώροι Πρόνοιας (π.χ. Ιατρεία)
- Χώροι Αθλητικών, Πολιτιστικών και άλλων δραστηριοτήτων (π.χ Λέσχες, Αθλητικές Εγκαταστάσεις κ.τ.λ)
- Χώροι Αναψυχής
- Βοηθητικοί Χώροι (Αποθήκες, Η/Μ Βοηθητικοί Χώροι, Χώροι Στάθμευσης, Αρχείο Ιδρύματος).

Πίνακας 3.14-10: Λοιπές Εγκαταστάσεις Ιδρύματος

Σχολή	Χώροι Διαμονής - Εστίασης (m ²)	Χώροι Πρόνοιας (m ²)	Χώροι Αθλητικών- Πολιτιστικών & άλλων δραστηριοτήτων (m ²)	Χώροι Αναψυχής (m ²)	Βοηθητικοί Χώροι (m ²)	ΣΥΝΟΛΟ (m ²)
Όλες οι Σχολές	29.150,07	0,00	26.667,15	9.952,88	27.745,54	93.515,64
ΣΥΝΟΛΟ	29.150,07	0,00	26.667,15	9.952,88	27.745,54	93.515,64

3.14.1.6 Επενδυτικά Σχέδια

Στα Επενδυτικά σχέδια του Ιδρύματος περιλαμβάνεται η «Κατασκευή Πολυδύναμου Κτιρίου για τη Στέγαση νέων Τμημάτων του Πανεπιστημίου Ιωαννίνων – 4^η Εφαρμογή» στην περιοχή των Ιωαννίνων. [Επιφάνεια κτιρίου: 3.353,81m². Έναρξη εργασιών: 9/2012 με χρόνο περαίωσης τα 2 χρόνια. Πηγή Χρηματοδότησης: ΕΣΠΑ].

3.14.2 Συμπεράσματα

Στο κεφάλαιο αυτό παρουσιάζονται συνοπτικά τα συμπεράσματα που προέκυψαν από την επεξεργασία των συγκεντρωθέντων πληροφοριακών στοιχείων (τόσο μέσω του συμπληρωμένου ερωτηματολογίου, όσο και από τις λοιπές πηγές):

3.14.2.1 Ιδιοκτησιακό καθεστώς / Γεωγραφική κατανομή των Κτιριακών Εγκαταστάσεων

Όλες οι κτιριακές εγκαταστάσεις του Ιδρύματος είναι ιδιόκτητες και βρίσκονται στην περιοχή των Ιωαννίνων.

3.14.2.2 Χρόνος Κτήσης / Ηλικία /Ανακατασκευή Εγκαταστάσεων

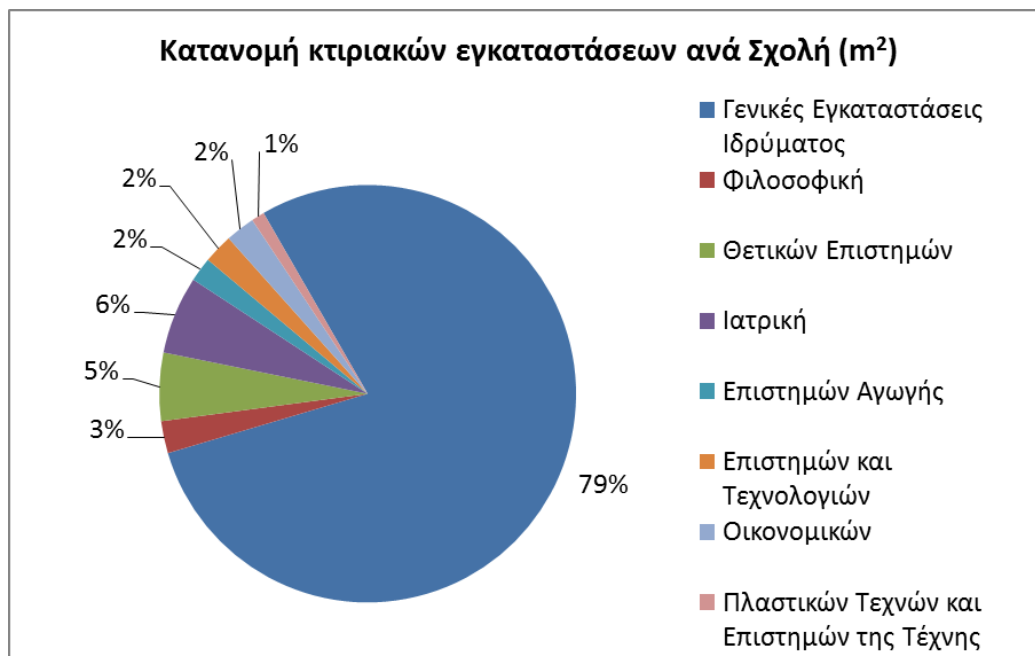
Το Ίδρυμα δεν παρείχε στοιχεία σχετικά με το χρόνο κτήσης, την ηλικία και την περίοδο πιθανών Ανακατασκευών των εγκαταστάσεων.

3.14.2.3 Τρόπος Χρηματοδότησης / Αποσβέσεις Εγκαταστάσεων

Το Ίδρυμα δεν παρέχει στοιχεία σχετικά με τον τρόπο χρηματοδότησης και τις αποσβέσεις των εγκαταστάσεων.

3.14.2.4 Κατανομή των Κτιριακών Εγκαταστάσεων ανά Σχολή

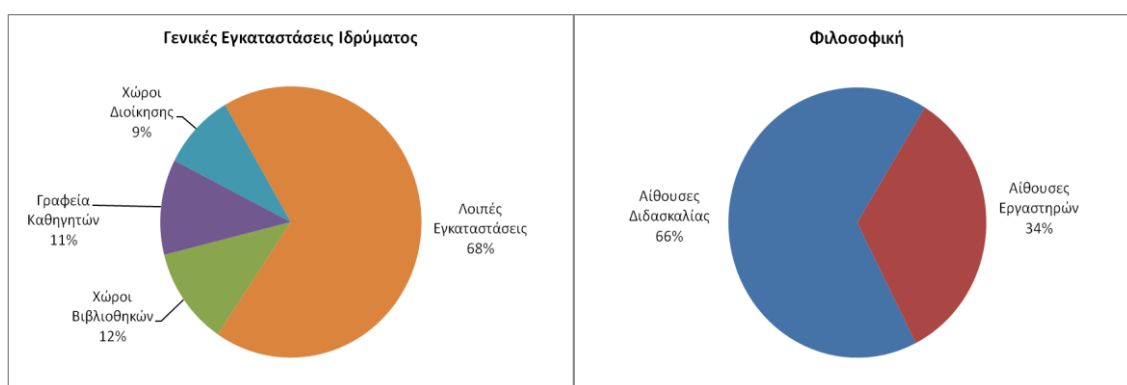
Η κατανομή των κτιριακών Εγκαταστάσεων ανά Σχολή παρουσιάζεται στο γράφημα που ακολουθεί:

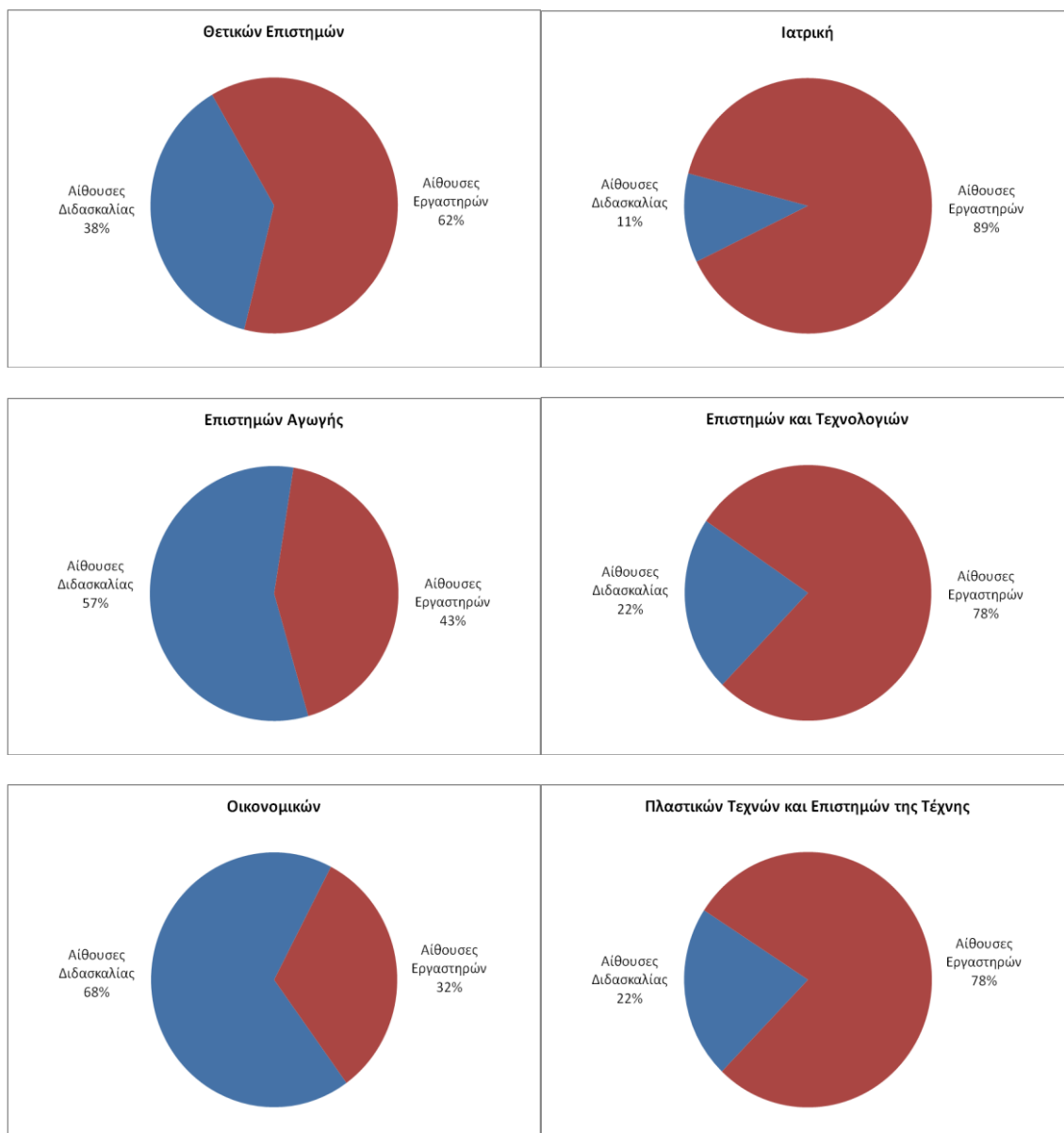


Γράφημα 3.14-1: Κατανομή Κτιριακών Εγκαταστάσεων Ιδρύματος ανά Σχολή

Όπως προκύπτει από το παραπάνω διάγραμμα και επειδή όλα τα τμήματα συστεγάζονται, το 79% ανήκει σε κτιριακές εγκαταστάσεις όπως Βιβλιοθήκη, Γραφεία Καθηγητών κλπ., το υπόλοιπο 21% κατανέμεται ισόποσα στις αίθουσες διδασκαλίας και στους χώρους εργαστηρίων των σχολών.

Στα διαγράμματα που ακολουθούν παρουσιάζεται για κάθε Σχολή η κατανομή των κτιριακών υποδομών **ανάλογα με τη χρήση των χώρων.**





Γράφημα 3.14-2: Κατανομή Εγκαταστάσεων ανά χρήση και Σχολή

Όπως προκύπτει από τα ανωτέρω διαγράμματα, στις Σχολές «Ιατρικής», «Επιστημών και Τεχνολογίας», «Πλαστικών Τεχνών και Επιστημών της Τέχνης» και «Θετικών Επιστημών» τα εργαστήρια αποτελούν σημαντικό μέρος των Κτιριακών Υποδομών τους (89%, 78%, 78% και 62% αντίστοιχα), ενώ στις Σχολές «Οικονομικών», «Φιλοσοφικής» και «Επιστημών Αγωγής» σημαντικό μέρος αποτελούν οι Αίθουσες Διδασκαλίας (68%, 66% και 57% αντίστοιχα).

3.14.2.5 Αξιοποίηση Αιθουσών Διδασκαλίας

Στα διαγράμματα που ακολουθούν παρουσιάζεται για κάθε Σχολή του Ιδρύματος και για το σύνολο του Ιδρύματος ο βαθμός αξιοποίησης των Αιθουσών Διδασκαλίας της Σχολής / Ιδρύματος με βάση τις απαντήσεις που δόθηκαν στο Ερωτηματολόγιο και τη μεθοδολογία που παρουσιάστηκε στο Κεφάλαιο 2. Διακρίνονται 3 διαβαθμίσεις αξιοποίησης, ως ακολούθως :

- ✓ Πλήρης Λειτουργία (Αίθουσες που λειτουργούν από 36-55 Ώρες εβδομαδιαίως)
- ✓ Μερική Λειτουργία (Αίθουσες που λειτουργούν από 16-35 Ώρες εβδομαδιαίως)
- ✓ Υπολειτουργία (Αίθουσες που λειτουργούν μέχρι και 15 Ώρες εβδομαδιαίως)

Τα διαγράμματα που ακολουθούν έχουν γίνει με βάση τον αριθμό των αιθουσών.



Γράφημα 3.14-3: Αξιοποίηση Αιθουσών Διδασκαλίας ανά Σχολή και για το σύνολο του Ιδρύματος

Όπως διακρίνουμε και από τα ανωτέρω διαγράμματα στη Σχολή «Ιατρικής» όλες οι Αίθουσες υπολειτουργούν (100%), ενώ στις Σχολές «Πλαστικών Τεχνών και Επιστημών της Τέχνης» όλες λειτουργούν μερικώς, μεγάλο ποσοστό των αιθουσών που υπολειτουργούν διακρίνεται στις Σχολές «Θετικών Επιστημών» (62%), «Επιστημών Αγωγής» (57%) και «Φιλοσοφικής» (47%). Στη Σχολή «Επιστημών»

Τεχνολογίας» το ποσοστό των Αιθουσών που λειτουργούν πλήρως είναι σημαντικά χαμηλό (9%), ενώ στη Σχολή «Οικονομικών» οι αίθουσες που λειτουργούν μερικώς και πλήρως είναι ισόποσες (50% έκαστος).

Στο σύνολο του Ιδρύματος το ποσοστό των αιθουσών που λειτουργούν πλήρως είναι συγκριτικά χαμηλό (16%), ενώ ψηλά είναι τα ποσοστά αυτών που υπολειτουργούν και λειτουργούν μερικώς (54% και 30% αντίστοιχα). Λαμβάνοντας υπόψη ότι το Ίδρυμα βρίσκεται συγκεντρωμένο σε ένα κτιριακό συγκρότημα, ο βαθμός αξιοποίησης των αιθουσών διδασκαλίας κρίνεται χαμηλός και εκτιμάται ότι επιδέχεται βελτίωσης..

3.14.2.6 Επάρκεια Αιθουσών Διδασκαλίας

Με βάση τη μεθοδολογία που παρουσιάστηκε στο Κεφάλαιο 2, υπολογίστηκε ο σχετικός δείκτης επάρκειας αιθουσών διδασκαλίας, όπως παρουσιάζεται στον πίνακα που ακολουθεί.

Πίνακας 3.14-11: Υπολογισμός Δείκτη Επάρκειας Αιθουσών Διδασκαλίας

ΠΑΝΕΠΙΣΤΗΜΙΟ ΙΩΑΝΝΙΝΩΝ				
ΣΥΝΟΛΙΚΕΣ ΑΠΑΙΤΟΥΜΕΝΕΣ ΦΟΙΤΗΤΩΡΕΣ ΜΕ ΒΑΣΗ ΤΟ ΠΡΟΓΡΑΜΜΑ ΣΠΟΥΔΩΝ ΤΜΗΜΑΤΩΝ				
Τμήμα	Συνολικές ώρες Προγράμματος Σπουδών /Εβδομάδα	Αριθμός Ενεργών Φοιτητών/ έτος	Συνολικός Αριθμός Φοιτητωρών Τμήματος (ώρες/εβδομάδα)	Γενικό Σύνολο Φοιτητωρών Σχολής (ώρες/εβδομάδα) (1)
Φιλολογίας	78	420	32.760	307.187
Ιστορίας και Αρχαιολογίας	78	435	33.930	
Φιλοσοφίας, Παιδαγωγικής και Ψυχολογίας	78	375	29.250	
Μαθηματικών	68	375	25.313	
Φυσικής	59	255	14.918	
Χημείας	64	225	14.400	
Πληροφορικής	65	225	14.625	
Ιατρική	178	187,5	33.422	
Παιδαγωγικό, Δημοτικής Εκπαίδευσης	72	345	24.840	
Παιδαγωγικό, Νηπιαγωγών	83	300	24.750	
Μηχανικών Επιστήμης Υλικών	73	180	13.140	
Βιολογικών Εφαρμογών και Τεχνολογιών	90	150	13.425	
Οικονομικών	82	270	22.140	
Πλαστικών Τεχνών και Επιστημών της Τέχνης	69	150	10.275	
ΔΥΝΑΜΙΚΟΤΗΤΑ ΑΙΘΟΥΣΩΝ ΜΕ ΒΑΣΗ ΤΙΣ ΑΠΑΝΤΗΣΕΙΣ ΤΟΥ ΕΡΩΤΗΜΑΤΟΛΟΓΙΟΥ				
Τμήμα	Ώρες Λειτουργίας / εβδομάδα	Αριθμός Θέσεων Φοιτητών για όλες τις Αίθουσες	Δυναμικότητα Τμήματος (ώρες/εβδομάδα)	Δυναμικότητα Σχολής (ώρες/εβδομάδα) (2)
Φιλολογίας	55	769	42.295	532.840
Ιστορίας και Αρχαιολογίας		1014	55.770	
Φιλοσοφίας, Παιδαγωγικής και Ψυχολογίας		830	45.650	
Μαθηματικών		773	42.515	
Φυσικής		782	43.010	
Χημείας		599	32.945	
Πληροφορικής		855	47.025	
Ιατρική		875	48.125	
Παιδαγωγικό, Δημοτικής Εκπαίδευσης		838	46.090	
Παιδαγωγικό, Νηπιαγωγών		833	45.815	
Μηχανικών Επιστήμης Υλικών		336	18.480	
Βιολογικών Εφαρμογών και Τεχνολογιών		460	25.300	
Οικονομικών		490	26.950	
Πλαστικών Τεχνών και Επιστημών της Τέχνης		234	12.870	
Δείκτης Επάρκειας Αιθουσών Ιδρύματος [(2)/(1)]		1,73		

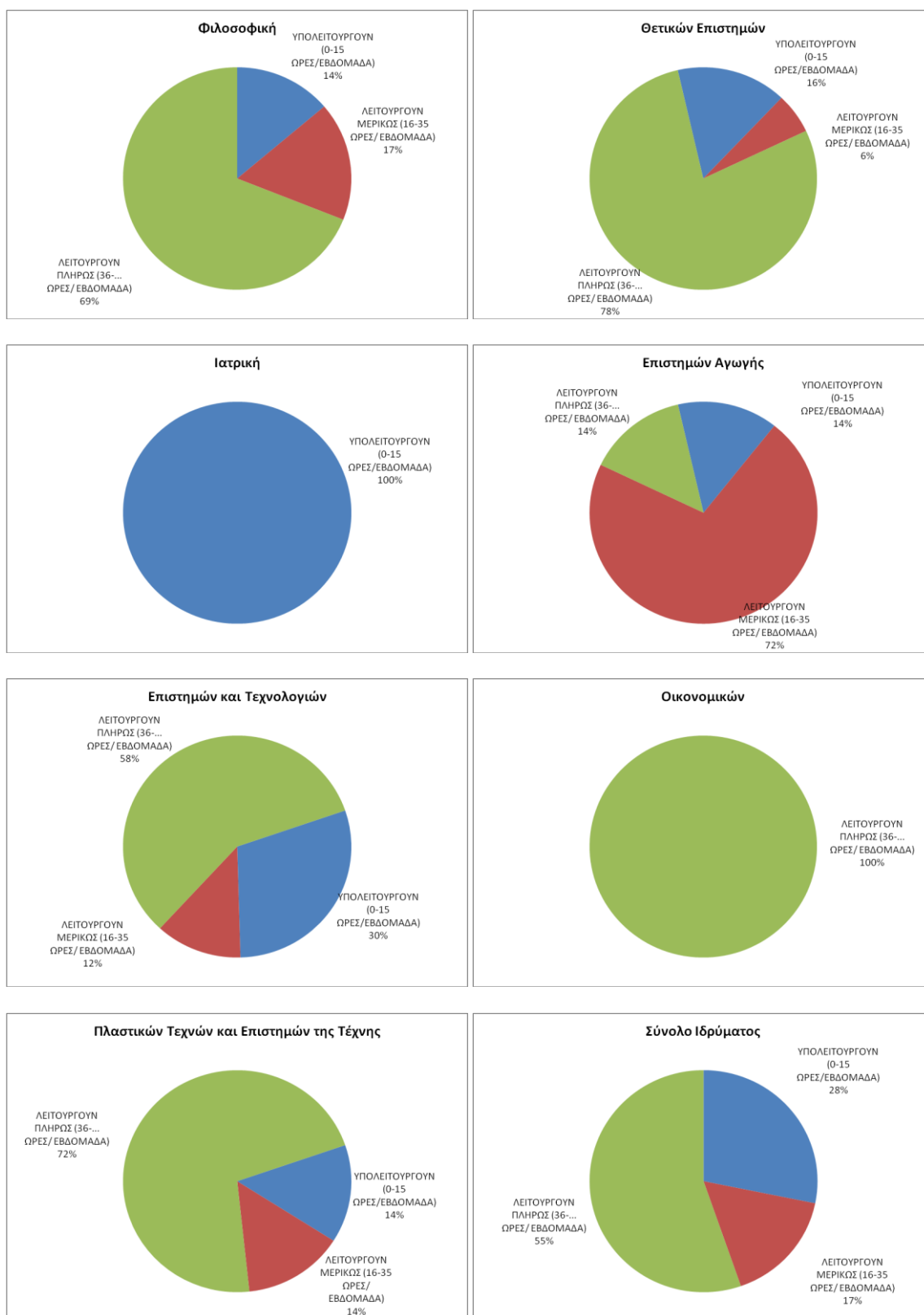
Κατά συνέπεια το σύνολο του Ιδρύματος εκτιμάται ότι διαθέτει επάρκεια αιθουσών διδασκαλίας.

3.14.2.7 Αξιοποίηση Εργαστηριακών Χώρων

Στα διαγράμματα που ακολουθούν παρουσιάζεται για κάθε Σχολή του Ιδρύματος και για το σύνολο του Ιδρύματος ο βαθμός αξιοποίησης των Εργαστηριακών χώρων της Σχολής / Ιδρύματος με βάση τις απαντήσεις που δόθηκαν στο Ερωτηματολόγιο και τη μεθοδολογία που παρουσιάστηκε στο Κεφάλαιο 2. Διακρίνονται 3 διαβαθμίσεις αξιοποίησης, ως ακολούθως :

- ✓ Πλήρης Λειτουργία (Εργαστήρια που λειτουργούν περισσότερο από 36 Ώρες εβδομαδιαίως)
- ✓ Μερική Λειτουργία (Εργαστήρια που λειτουργούν από 16-35 Ώρες εβδομαδιαίως)
- ✓ Υπολειτουργία (Εργαστήρια που λειτουργούν μέχρι και 15 Ώρες εβδομαδιαίως)

Τα διαγράμματα που ακολουθούν έχουν γίνει με βάση το πλήθος των εργαστηρίων.



Γράφημα 3.14-4: Αξιοποίηση Εργαστηριακών Χώρων ανά Σχολή και για το σύνολο του Ιδρύματος

Όπως διακρίνουμε και από τα ανωτέρω διαγράμματα στη Σχολή «Οικονομικών» όλες οι εργαστηριακοί χώροι λειτουργούν πλήρως και στις Σχολές «Φιλοσοφικής», «Θετικών Επιστημών», «Επιστημών και Τεχνολογίας» και «Πλαστικών Τεχνών και Επιστημών της Τέχνης.» το ποσοστό των χώρων εργαστηρίων

που λειτουργούν πλήρως είναι σημαντικά υψηλότερο των άλλων κατηγοριών (69%, 79%, 58% και 72% αντίστοιχα). Επιπλέον στην «Ιατρική Σχολή» όλοι οι χώροι εργαστηρίων υπολειτουργούν, ενώ στη Σχολή «Επιστημών Αγωγής» είναι σημαντικά υψηλό το ποσοστό αυτών που λειτουργούν μερικώς (72%).

Στο σύνολο του Ιδρύματος, οι χώροι που λειτουργούν πλήρως υπερτερούν σε ποσοστό (55%) σε σχέση με αυτούς που υπολειτουργούν (28%) και λειτουργούν μερικώς (17%).

3.14.2.8 Επάρκεια Χώρων Εργαστηρίων

Το Ίδρυμα δεν παρέχει πληροφορίες σε ποσοστό 45,74 % των Εργαστηρίων αναφορικά με τη χωρητικότητα σε θέσεις εργασίας που καλύπτονται από τα εργαστήρια. Κατά συνέπεια δεν κατέστη δυνατή η εκτίμηση της επάρκειας των εργαστηριακών χώρων.

3.14.2.9 Επάρκεια Χώρων Βιβλιοθηκών, Διοίκησης, Γραφείων Καθηγητών και Λοιπών εγκαταστάσεων

Με βάση τη μεθοδολογία που παρουσιάστηκε στο Κεφάλαιο 2, υπολογίστηκε ο σχετικός δείκτης επάρκειας των χώρων Βιβλιοθηκών, Διοίκησης, Γραφείων Καθηγητών και Λοιπών εγκαταστάσεων, όπως παρουσιάζεται στον πίνακα που ακολουθεί.

Πίνακας 3.14-12: Επάρκεια Χώρων Βιβλιοθηκών, Γραφείων, Χώρων Διοίκησης και Λοιπών χώρων

Χώροι Ιδρύματος	Έκταση m ²	Πληθυσμός ⁴	Δείκτης Επάρκειας (κατά κεφαλή m ²)
Χώροι Βιβλιοθηκών	16.076,40	17.975	0,89
Γραφεία Καθηγητών	15.716,75	16.275	0,97
Χώροι Διοίκησης	12.550,02	16.275	0,77
Λοιπές Εγκαταστάσεις			
Χώροι Διαμονής - Εστίασης	29.150,07	16.275	1,79
Χώροι Πρόνοιας	0,00	16.275	0,00
Χώροι Αθλητικών-Πολιτιστικών & άλλων δραστηριοτήτων	26.667,15	16.275	1,64
Χώροι Αναψυχής	9.952,88	16.275	0,61
Βοηθητικοί Χώροι	27.745,54	16.275	1,70

Όπως φαίνεται από τον παραπάνω πίνακα, το Ίδρυμα φαίνεται να διαθέτει σχετικά υψηλή επάρκεια (συγκρινόμενη με τον μέσο όρο όλων των Ιδρυμάτων) σε όλες τις κατηγορίες χώρων εκτός από τους Χώρους πρόνοιας όπου δε φαίνεται να υπάρχουν εγκαταστάσεις⁵.

3.15 Πανεπιστήμιο Κρήτης

3.15.1 Αποτελέσματα

Στο κεφάλαιο αυτό παρουσιάζονται συνοπτικά τα αποτελέσματα της έρευνας για το Πανεπιστήμιο Κρήτης, με βάση το συμπληρωμένο ερωτηματολόγιο που παρέιχε το Ίδρυμα και την περαιτέρω έρευνα μέσω άλλων πηγών:

3.15.1.1 Γενικά Στοιχεία

Στο Πανεπιστήμιο Κρήτης έχουν ιδρυθεί και λειτουργούν **5 Σχολές και 17 Τμήματα** όπως παρουσιάζεται στον Πίνακα που ακολουθεί:

Πίνακας 3.15-1: Σχολές και Τμήματα Πανεπιστημίου

ΣΧΟΛΗ	ΤΜΗΜΑΤΑ	ΕΔΡΑ	ΕΞΑΜΗΝΑ ΦΟΙΤΗΣΗΣ
Επιστήμων Αγωγής	Παιδαγωγικό Δημοτικής Εκπαίδευσης	Ρέθυμνο	8
	Παιδαγωγικό Προσχολικής Εκπαίδευσης		
Επιστήμων Υγείας	Ιατρικής	Ηράκλειο	10
Θετικών και Τεχνολογικών Επιστημών	Βιολογία	Ηράκλειο	8
	Επιστήμης και Τεχνολογίας Υλικών		
	Επιστήμης Υπολογιστών		
	Εφαρμοσμένων Μαθηματικών		
	Μαθηματικών		
	Φυσικής		
Χημείας			
Κοινωνικών Επιστημών	Κοινωνιολογίας	Ρέθυμνο	8
	Οικονομικών Επιστημών		
	Πολιτικής Επιστήμης		
	Ψυχολογίας		
Φιλοσοφική	Ιστορίας και Αρχαιολογίας	Ρέθυμνο	8
	Φιλολογίας		
	Φιλοσοφικών και Κοινωνικών Σπουδών		

Σύμφωνα με στοιχεία του Υπουργείου Παιδείας **το πλήθος των εισακτέων Φοιτητών** για το ακαδημαϊκό έτος 2012-2013¹, για τα τμήματα του Ιδρύματος παρουσιάζεται στον ακόλουθο πίνακα:

Πίνακας 3.15-2: Πλήθος Εισακτέων

ΤΜΗΜΑΤΑ	ΠΛΗΘΟΣ ΕΙΣΑΚΤΕΩΝ
Βιολογίας	105
Επιστήμης και Τεχνολογίας Υλικών	100
Επιστήμης Υπολογιστών	130
Εφαρμοσμένων Μαθηματικών	100
Ιατρική	105
Ιστορίας και Αρχαιολογίας	170
Κοινωνιολογίας	165
Μαθηματικών	190
Οικονομικών Επιστημών	200
Παιδαγωγικό Δημοτικής Εκπαίδευσης	170
Παιδαγωγικό Προσχολικής Εκπαίδευσης	150
Πολιτικής Επιστήμης	190
Φιλολογίας	180
Φιλοσοφικών και Κοινωνικών Σπουδών	190
Φυσικής	145
Χημείας	95
Ψυχολογίας	145
ΣΥΝΟΛΟ	2.530

Με βάση το ανωτέρω σύνολο εισακτέων φοιτητών, τα εξάμηνα φοίτησης και τη μεθοδολογία που παρουσιάζεται στο Κεφάλαιο 2 υπολογίστηκε το σύνολο ενεργών φοιτητών σε **15.338**.

3.15.1.2 Κτιριακές Εγκαταστάσεις του Ιδρύματος

Στις Κτιριακές Εγκαταστάσεις του Ιδρύματος περιλαμβάνονται **15 ακίνητα συνολικής δομημένης επιφάνειας 191.174,27 m²**, όπως παρουσιάζεται στον πίνακα που ακολουθεί. Στον Πίνακα αυτό, βάσει των απαντήσεων που δόθηκαν από το Ίδρυμα στο Ερωτηματολόγιο², για κάθε κτιριακή εγκατάσταση παρουσιάζεται η τοποθεσία της, η επιφάνεια οικοπέδου και η επιφάνεια κτιρίων, το έτος κτήσης της εγκατάστασης, η ηλικία της, ο χρόνος ή η περίοδος ανακατασκευής / αναβάθμισης των υποδομών, εφ' όσον έχει εφαρμογή, το ιδιοκτησιακό καθεστώς του ακινήτου, ο τρόπος χρηματοδότησης, εφ' όσον πρόκειται για ιδιόκτητα ακίνητα ή ακίνητα που έχουν αναβαθμιστεί / ανακατασκευαστεί και ο χρόνος σύναψης δεσμεύσεων (για μισθωμένα ακίνητα). Επίσης στον ίδιο Πίνακα υπολογίζεται και το % ποσοστό απόσβεσης της κτιριακής εγκατάστασης με βάση το έτος κτήσης ή το έτος ανακατασκευής / αναβάθμισης (όπου έχει εφαρμογή).

Πίνακας 3.15-3: Κτιριακές Εγκαταστάσεις Ιδρύματος

A/A	Σύντομος Τίτλος	Πόλη	Επιφάνεια Οικοπέδου (τ.μ.)	Επιφάνεια Κτιρίων (τ.μ.)	Έτος επίσης της εγκατάστασης	Ηλικία εγκατάστασης	Περίοδος ανακατασκευής / αναβάθμισης	Τρόπος χρηματοδότησης	Ιδιοκτησιακό καθεστώς	Χρόνος σύναψης δεσμεύσεων	Ποσοστό Απόσβεσης	Παρατηρήσεις
1	ΠΑΝΕΠΙΣΤΗΜΙΟΥΠΟΛΗ ΡΕΘΥΜΝΟΥ	ΡΕΘΥΜΝΟ	1.388.603,00	48.615,00	1994			ΠΔΕ			95%	
2	ΣΠΙΤΙ ΤΗΣ ΕΥΡΩΠΗΣ	ΡΕΘΥΜΝΟ	356,00	581,00	1984		1995	ΠΔΕ			90%	
3	ΚΤΙΡΙΟ ΕΠΙ ΤΗΣ ΔΑΜΒΕΡΓΗ 26	ΡΕΘΥΜΝΟ	152,00	156,00	2005		1997	ΠΔΕ			80%	
4	ΚΤΙΡΙΟ ΕΠΙ ΤΗΣ ΑΘΑΝΑΣΙΟΥ ΔΙΑΚΟΥ (ΠΡΟΣ ΑΝΑΠΑΛΛΙΩΣΗ)	ΡΕΘΥΜΝΟ	138,00	281,00	1992			ΠΔΕ			100%	
5	ΣΠΙΤΙ ΤΟΜΕΑ ΙΣΤΟΡΙΑΣ/ΑΡΧΑΙΟΛΟΓΙΑΣ	ΡΕΘΥΜΝΟ	403,00	376,00	1984		1985	ΠΔΕ			100%	
6	ΚΤΙΡΙΟ ΞΕΝΙΑ	ΡΕΘΥΜΝΟ	2.003,00	1.867,00							N/A	
7	ΚΤΙΡΙΟ ΓΡΑΦΕΙΩΝ ΕΠΙ ΤΗΣ ΔΗΜΗΤΡΑΚΑΚΗ	ΡΕΘΥΜΝΟ	415,00	1.185,00	1984			ΠΔΕ			100%	
8	ΥΠΟΓΕΙΑ ΑΠΟΘΗΚΗ ΕΠΙ ΤΗΝ ΣΗΦΗ ΒΛΑΣΤΟΥ	ΡΕΘΥΜΝΟ		335,00				ΠΔΕ			N/A	
9	ΚΤΙΡΙΟ ΣΤΗΝ Γ. ΑΝΔΡΟΥΛΙΔΑΚΗ 24	ΡΕΘΥΜΝΟ	90,00	42,00	1997			ΚΛΗΡΟΔΟΤΗΜΑ			80%	
10	ΠΑΝΕΠΙΣΤΗΜΙΟΥΠΟΛΗ ΚΝΩΣΟΥ	ΗΡΑΚΛΕΙΟ	35.251,00	27.741,00	1982			ΠΔΕ			100%	
11	ΠΑΝΕΠΙΣΤΗΜΙΟΥΠΟΛΗ ΗΡΑΚΛΕΙΟΥ	ΗΡΑΚΛΕΙΟ	666.477,00	92.948,27	1989			ΕΥΡΩΠΑΪΚΕΣ & ΕΘΝΙΚΕΣ ΠΙΣΤΩΣΕΙΣ			100%	
12	ΓΥΜΝΑΣΤΗΡΙΟ	ΗΡΑΚΛΕΙΟ		5.190,00	2005			ΕΥΡΩΠΑΪΚΕΣ & ΕΘΝΙΚΕΣ ΠΙΣΤΩΣΕΙΣ			40%	
13	ΦΟΙΤΗΤΙΚΟ ΚΕΝΤΡΟ	ΗΡΑΚΛΕΙΟ		5.637,00	1999			ΕΥΡΩΠΑΪΚΕΣ & ΕΘΝΙΚΕΣ ΠΙΣΤΩΣΕΙΣ			70%	
14	ΜΟΥΣΕΙΟ ΦΥΣΙΚΗΣ ΙΣΤΟΡΙΑΣ	ΗΡΑΚΛΕΙΟ	4.290,00	5.750,00	2010			URBAN & ΟΛΥΜΠΙΑΚΑ ΕΡΓΑ			15%	
15	ΑΣΤΕΡΟΣΚΟΠΕΙΟ ΣΚΙΝΑΚΑ	ΑΝΩΓΕΙΑ	15.041,00	470,00	1985		1990	ΠΔΕ			100%	
ΣΥΝΟΛΟ				191.174,27								

Το *ιδιοκτησιακό καθεστώς*³ και η *γεωγραφική διασπορά* των ανωτέρω ακινήτων παρουσιάζεται συνοπτικά στον πίνακα που ακολουθεί:

Πίνακας 3.15-4: Ιδιοκτησιακό καθεστώς και γεωγραφική κατανομή Εγκαταστάσεων Ιδρύματος

Ιδιοκτησιακό Καθεστώς/Θέση	Ρέθυμνο (Επιφάνεια σε m ²)	Ηράκλειο (Επιφάνεια σε m ²)	Ψηλορείτης (Επιφάνεια σε m ²)	Σύνολο (Επιφάνεια σε m ²)
Ιδιότητα	53.438,00	137.266,00	470,00	191.174,00
ΣΥΝΟΛΟ	53.438,00	137.266,00	470,00	191.174,00

Στον Πίνακα που ακολουθεί παρουσιάζεται συνοπτικά ο τρόπος χρηματοδότησης των ιδιόκτητων ακινήτων καθώς και των ακινήτων που έχουν αναβαθμιστεί / ανακατασκευαστεί:

Πίνακας 3.15-5: Τρόπος Χρηματοδότησης Εγκαταστάσεων Ιδρύματος

Τρόπος Χρηματοδότησης	Σύνολο (m ²)	Πλήθος (αριθμός κτιρίων)
Χορηγία / Δωρεά	42,00	1,00
ΚΠΣ/ ΕΣΠΑ	103.775,27	3,00
Δημόσιοι Πόροι (ΠΔΕ)	85.490,00	9,00
Ίδιοι Πόροι	0,00	0,00
Δε σημειώνεται	1.867,00	1,00
ΣΥΝΟΛΟ	191.174,27	14,00

Επιπλέον το ίδρυμα κατέχει και τις ακόλουθες **λοιπές, κυρίως αδόμητες, εκτάσεις** στις ακόλουθες περιοχές:

Πίνακας 3.15-6: Λοιπές Εκτάσεις Ιδρύματος

Σύντομος Τίτλος	Πόλη	Επιφάνεια (m ²)	Έτος Κτήσης της Εγκατάστασης
ΓΗΠΕΔΟ	ΗΡΑΚΛΕΙΟ	10.213,00	1978
ΠΡΩΗΝ ΚΛΙΝΙΚΗ ΕΥΑΓΓΕΛΙΣΜΟΣ	ΗΡΑΚΛΕΙΟ	607,00	1974 & 2005
ΔΩΡΕΑ ΑΛΕΞΑΝΔΡΟΥ ΚΑΡΑΒΙΤΗ	ΑΘΗΝΑ		1977
ΑΝΑΣΚΑΦΗ	ΝΗΣΟΣ ΓΑΥΔΟΣ Ν. ΧΑΝΙΩΝ	19.903,00	1998
ΑΝΑΣΚΑΦΗ	ΡΕΘΥΜΝΟ	65.615,00	2011
ΔΩΡΕΑ ΑΝΝΑΣ ΠΕΡΙΣΤΕΡΙΔΗ	ΑΓ. ΝΙΚΟΛΑΟΣ ΛΑΣΙΘΙΟΥ	51,79	---
ΚΛΗΡΟΔΟΤΗΜΑ ΕΙΔΙΚΟΥ ΣΚΟΠΟΥ ΙΩΑΝΝΑΣ ΣΦΑΚΙΑΝΑΚΗ	ΑΘΗΝΑ	---	2006
ΚΛΗΡΟΔΟΤΗΜΑ ΕΙΔΙΚΟΥ ΣΚΟΠΟΥ ΜΑΡΙΑΣ ΜΑΝΑΣΑΚΗ	ΑΘΗΝΑ	---	2000
ΚΛΗΡΟΔΟΤΗΜΑ ΕΙΔΙΚΟΥ ΣΚΟΠΟΥ ΜΑΡΙΑΣ ΜΑΝΑΣΑΚΗ	ΗΡΑΚΛΕΙΟ	166,00	2000
ΚΛΗΡΟΔΟΤΗΜΑ ΕΙΔΙΚΟΥ ΣΚΟΠΟΥ ΜΑΡΙΑΣ ΜΑΝΑΣΑΚΗ	ΝΕΑ ΑΛΙΚΑΡΝΑΣΣΟΣ ΗΡΑΚΛΕΙΟΥ	300,87	2000
ΚΛΗΡΟΔΟΤΗΜΑ ΕΙΔΙΚΟΥ ΣΚΟΠΟΥ ΜΑΡΙΑΣ ΜΑΝΑΣΑΚΗ	ΔΑΦΝΕΣ ΗΡΑΚΛΕΙΟΥ	14.000,00	2000
ΚΛΗΡΟΔΟΤΗΜΑ ΕΙΔΙΚΟΥ ΣΚΟΠΟΥ ΜΑΡΙΑΣ ΜΑΝΑΣΑΚΗ	ΣΙΒΑΣ ΗΡΑΚΛΕΙΟΥ	4.581,00	2000
ΚΛΗΡΟΔΟΤΗΜΑ ΕΙΔΙΚΟΥ ΣΚΟΠΟΥ ΜΑΡΙΑΣ ΜΑΝΑΣΑΚΗ	ΑΡΧΑΝΕΣ ΗΡΑΚΛΕΙΟΥ	1.651,00	2000
ΚΛΗΡΟΔΟΤΗΜΑ ΕΙΔΙΚΟΥ ΣΚΟΠΟΥ ΧΡΥΣΑΝΘΟΥ & ΑΝΑΣΤΑΣΙΑΣ ΚΑΡΥΔΗ	ΗΡΑΚΛΕΙΟ	238.80	2008
ΚΛΗΡΟΔΟΤΗΜΑ ΕΙΔΙΚΟΥ ΣΚΟΠΟΥ ΓΕΩΡΓΙΟΥ ΚΟΖΥΡΗ	ΧΕΡΣΟΝΗΣΟΣ	637,55	1999
ΔΩΡΕΑ ΜΑΡΙΑΣ - ΣΟΝΙΑΣ ΚΟΖΥΡΗ	ΧΕΡΣΟΝΗΣΟΣ	637,55	2008
ΚΛΗΡΟΔΟΤΗΜΑ ΕΙΔΙΚΟΥ ΣΚΟΠΟΥ ΕΜΜΑΝΟΥΗΛ ΝΙΚΟΛΑΟΥΔΑΚΗ	ΗΡΑΚΛΕΙΟ	1.463,95	1993
ΣΥΝΟΛΟ		120.116,51	N/A

Η κατανομή της δομημένης επιφάνειας των εγκαταστάσεων του Ιδρύματος σε επιμέρους **χώρους ανάλογα με τη χρήση τους**, με βάση τις γενικές κατηγορίες του Ερωτηματολογίου, παρουσιάζεται στον πίνακα που ακολουθεί:

Πίνακας 3.15-7: Κατανομή Εγκαταστάσεων ανά Σχολή και ανά Χρήση

Σχολή	Αίθουσες Διδασκαλίας (m ²)	Αίθουσες Εργαστηρίων (m ²)	Χώροι Βιβλιοθηκών (m ²)	Γραφεία Καθηγητών (m ²)	Χώροι Διοίκησης (m ²)	Λοιπές Εγκαταστάσεις (m ²)	ΣΥΝΟΛΟ
Γενικές Εγκαταστάσεις Ιδρύματος	0,00	0,00	7.301,00	13.200,00	9.350,00	51.067,00	80.918,00
Επιστημών Αγωγής	725,00	480,00	0,00	0,00	0,00	0,00	1.205,00
Επιστημών Υγείας	1.505,00	5.411,00	395,00	0,00	0,00	0,00	7.311,00
Θετικών και Τεχνολογικών Επιστημών	3.202,00	11.253,00	2.616,30	0,00	0,00	0,00	17.071,30
Κοινωνικών Επιστημών	2.211,00	367,00	0,00	0,00	0,00	0,00	2.578,00
Φιλοσοφική	1.729,00	268,00	26,00	0,00	0,00	0,00	2.023,00
ΣΥΝΟΛΟ	9.372,00	17.779,00	10.338,30	13.200,00	9.350,00	51.067,00	111.106,30

3.15.1.3 Αίθουσες Διδασκαλίας – Χώροι Εργαστηρίων

Επιπλέον πληροφορίες για τις Αίθουσες Διδασκαλίας του Ιδρύματος παρουσιάζονται στον πίνακα που ακολουθεί:

Πίνακας 3.15-8: Αίθουσες Διδασκαλίας Ιδρύματος

Σχολή	Πλήθος	Επιφάνεια (m ²)	Αριθμός Θέσεων	Ώρες Λειτουργίας / εβδομάδα
Επιστημών Αγωγής	15	725,00	470	715
Επιστημών Υγείας	23	1.505,00	500	281
Θετικών και Τεχνολογικών Επιστημών	34	3.202,00	1.058	220
Κοινωνικών Επιστημών	24	2.211,00	1.575	1.140
Φιλοσοφική	23	1.729,00	1.388	1.214
ΣΥΝΟΛΟ	119	9.372,00	4.991	3.570

Επιπλέον πληροφορίες για τους Χώρους Εργαστηρίων του Ιδρύματος παρουσιάζονται στον πίνακα που ακολουθεί:

Πίνακας 3.15-9: Χώροι Εργαστηρίων Ιδρύματος

Σχολή	Πλήθος	Επιφάνεια (m ²)	Αριθμός Θέσεων	Ώρες Λειτουργίας / εβδομάδα
Επιστημών Αγωγής	08	480,00	65	450
Επιστημών Υγείας	184	5.411,00	485	9.347

Σχολή	Πλήθος	Επιφάνεια (m ²)	Αριθμός Θέσεων	Ώρες Λειτουργίας / εβδομάδα
Θετικών και Τεχνολογικών Επιστημών	185	11.253,00	2.383	4.568
Κοινωνικών Επιστημών	08	367,00	161	170
Φιλοσοφική	12	268,00	155	122
ΣΥΝΟΛΟ	397	17.779,00	3.249	14.657

3.15.1.4 Χώροι Βιβλιοθηκών – Γραφεία Καθηγητών – Χώροι Διοίκησης

Με βάση τις απαντήσεις του Ερωτηματολογίου οι χώροι Βιβλιοθηκών, οι χώροι Διοίκησης και οι χώροι Γραφείων Καθηγητών του Ιδρύματος παρουσιάζονται στους πίνακες που ακολουθούν:

Πίνακας 3.15-10: Χώροι Βιβλιοθηκών Ιδρύματος

A/A	Ονομασία Βιβλιοθήκης	Εγκατάσταση	Επιφάνεια (τ.μ.)
01	ΚΕΝΤΡΙΚΗ ΒΙΒΛΙΟΘΗΚΗ	ΠΑΝΕΠΙΣΤΗΜΙΟΥΠΟΛΗ ΡΕΘΥΜΝΟΥ	2.960,00
02	ΒΙΒΛΙΟΘΗΚΗ ΚΝΩΣΟΥ	ΠΑΝΕΠΙΣΤΗΜΙΟΥΠΟΛΗ ΚΝΩΣΟΥ	979,00
03	ΑΝΑΓΝΩΣΤΗΡΙΑ ΙΑΤΡΙΚΗΣ	ΠΑΝΕΠΙΣΤΗΜΙΟΥΠΟΛΗ ΗΡΑΚΛΕΙΟΥ	395,00
04	ΗΛΕΚΤΡΟΝΙΚΑ ΑΝΑΓΝΩΣΤΗΡΙΑ	ΠΑΝΕΠΙΣΤΗΜΙΟΥΠΟΛΗ ΗΡΑΚΛΕΙΟΥ	175,00
05	ΑΝΑΓΝΩΣΤΗΡΙΑ ΦΥΣΙΚΗΣ	ΠΑΝΕΠΙΣΤΗΜΙΟΥΠΟΛΗ ΗΡΑΚΛΕΙΟΥ	530,00
06	ΑΝΑΓΝΩΣΤΗΡΙΑ ΧΗΜΕΙΑΣ	ΠΑΝΕΠΙΣΤΗΜΙΟΥΠΟΛΗ ΗΡΑΚΛΕΙΟΥ	430,00
07	ΒΙΒΛΙΟΘΗΚΗ ΑΝΑΓΝΩΣΤΗΡΙΟ	ΜΟΥΣΕΙΟ ΦΥΣΙΚΗΣ ΙΣΤΟΡΙΑΣ	26,00
08	ΚΕΝΤΡΙΚΗ ΒΙΒΛΙΟΘΗΚΗ	ΠΑΝΕΠΙΣΤΗΜΙΟΥΠΟΛΗ ΗΡΑΚΛΕΙΟΥ	3.187,00
09	ΦΟΙΤΗΤΙΚΟ ΑΝΑΓΝΩΣΤΗΡΙΟ ΜΑΘΗΜΑΤΙΚΟΥ (2.12.1)	ΠΑΝΕΠΙΣΤΗΜΙΟΥΠΟΛΗ ΗΡΑΚΛΕΙΟΥ	203,50
10	ΕΡΕΥΝΗΤΙΚΗ ΒΙΒΛΙΟΘΗΚΗ ΜΑΘΗΜΑΤΙΚΟΥ (2.11.2)	ΠΑΝΕΠΙΣΤΗΜΙΟΥΠΟΛΗ ΗΡΑΚΛΕΙΟΥ	263,00
11	ΕΙΣΟΔΟΣ ΒΙΒΛΙΟΘΗΚΗ ΜΑΘΗΜΑΤΙΚΟΥ (2.11.1)	ΠΑΝΕΠΙΣΤΗΜΙΟΥΠΟΛΗ ΗΡΑΚΛΕΙΟΥ	55,00
12	ΕΡΕΥΝΗΤΙΚΗ ΒΙΒΛΙΟΘΗΚΗ ΜΑΘΗΜΑΤΙΚΟΥ (3.11.2)	ΠΑΝΕΠΙΣΤΗΜΙΟΥΠΟΛΗ ΗΡΑΚΛΕΙΟΥ	286,00
13	ΒΙΒΛΙΟΘΗΚΗ ΕΠΙΣΤΗΜΗΣ ΥΠΟΛΟΓΙΣΤΩΝ (2.26 - 2.26.3 - 2.27 - 2.28.1)	ΠΑΝΕΠΙΣΤΗΜΙΟΥΠΟΛΗ ΗΡΑΚΛΕΙΟΥ	550,50
14	ΒΙΒΛΙΟΘΗΚΗ ΕΠΙΣΤΗΜΗΣ ΥΠΟΛΟΓΙΣΤΩΝ (2.28.2)	ΠΑΝΕΠΙΣΤΗΜΙΟΥΠΟΛΗ ΗΡΑΚΛΕΙΟΥ	298,30
ΣΥΝΟΛΟ			10.338,30

Πίνακας 3.15-11: Γραφεία Καθηγητών Ιδρύματος

A/A	Εγκατάσταση	Επιφάνεια (τ.μ.)
01	ΠΑΝΕΠΙΣΤΗΜΙΟΥΠΟΛΗ ΡΕΘΥΜΝΟΥ	3.125,00
02	ΠΑΝΕΠΙΣΤΗΜΙΟΥΠΟΛΗ ΚΝΩΣΟΥ	0,00

A/A	Εγκατάσταση	Επιφάνεια (τ.μ.)
03	ΠΑΝΕΠΙΣΤΗΜΙΟΥΠΟΛΗ ΗΡΑΚΛΕΙΟΥ	10.075,00
ΣΥΝΟΛΟ		13.200,00

Πίνακας 3.15-12: Χώροι Διοίκησης Ιδρύματος

A/A	Εγκατάσταση	Επιφάνεια (τ.μ.)
01	ΠΑΝΕΠΙΣΤΗΜΙΟΥΠΟΛΗ ΡΕΘΥΜΝΟΥ	4.180,00
02	ΠΑΝΕΠΙΣΤΗΜΙΟΥΠΟΛΗ ΚΝΩΣΟΥ	410,00
03	ΠΑΝΕΠΙΣΤΗΜΙΟΥΠΟΛΗ ΗΡΑΚΛΕΙΟΥ	4.760,00
ΣΥΝΟΛΟ		9.350,00

3.15.1.5 Λοιπές Εγκαταστάσεις.

Οι Λοιπές Εγκαταστάσεις που παρουσιάζονται αναλυτικά στο ερωτηματολόγιο έχουν ομαδοποιηθεί και παρουσιάζονται συνοπτικά με βάση τις ακόλουθες κατηγορίες:

- Χώροι Διαμονής και Εστίασης (Φοιτητικές Εστίες, Εστιατόρια, κ.λ.π)
- Χώροι Πρόνοιας (π.χ. Ιατρεία)
- Χώροι Αθλητικών, Πολιτιστικών και άλλων δραστηριοτήτων (π.χ Λέσχες, Αθλητικές Εγκαταστάσεις κ.τ.λ)
- Χώροι Αναψυχής
- Βοηθητικοί Χώροι (Αποθήκες, Η/Μ Βοηθητικοί Χώροι, Χώροι Στάθμευσης, Αρχείο Ιδρύματος).

Πίνακας 3.15-13: Λοιπές Εγκαταστάσεις Ιδρύματος

Σχολή	Χώροι Διαμονής - Εστίασης (m ²)	Χώροι Πρόνοιας (m ²)	Χώροι Αθλητικών- Πολιτιστικών & άλλων δραστηριοτήτων (m ²)	Χώροι Αναψυχής (m ²)	Βοηθητικοί Χώροι (m ²)	ΣΥΝΟΛΟ (m ²)
Όλες οι Σχολές	2.366,00	0,00	13.419,00	470,00	34.812,00	51.067,00
ΣΥΝΟΛΟ	2.366,00	0,00	13.419,00	470,00	34.812,00	51.067,00

3.15.1.6 Επενδυτικά Σχέδια

Δεν αναφέρουν στις απαντήσεις των ερωτηματολογίων τα Επενδυτικά σχέδια του Ιδρύματος.

3.15.2 Συμπεράσματα

Στο κεφάλαιο αυτό παρουσιάζονται συνοπτικά τα συμπεράσματα που προέκυψαν από την επεξεργασία των συγκεντρωθέντων πληροφοριακών στοιχείων (τόσο μέσω του συμπληρωμένου ερωτηματολογίου, όσο και από τις λοιπές πηγές):

3.15.2.1 Ιδιοκτησιακό καθεστώς / Γεωγραφική κατανομή των Κτιριακών Εγκαταστάσεων

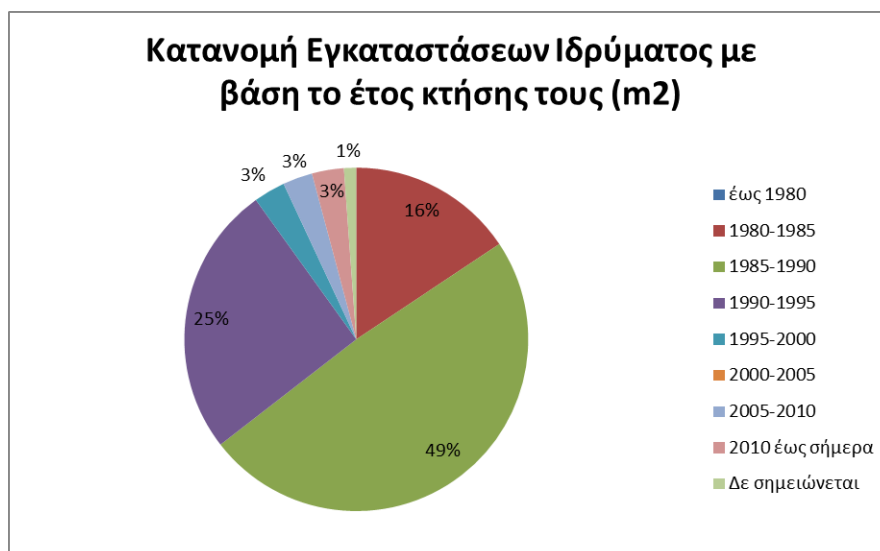
Το σύνολο των Κτιριακών Εγκαταστάσεων του Ιδρύματος είναι **ιδιόκτητα**. Ως προς τη γεωγραφική κατανομή των Κτιριακών Εγκαταστάσεων, το Ίδρυμα είναι **γεωγραφικά διασπαρμένο σε 3 πόλεις**, όπως καταδεικνύεται και στο κατώτερο διάγραμμα, με τον κύριο όγκο των εγκαταστάσεων του Ιδρύματος να βρίσκονται στο Ηράκλειο (72%), και το υπόλοιπο να βρίσκεται στο Ρέθυμνο (28%), ένα πολύ μικρό ποσοστό που αντιστοιχεί στο Αστεροσκοπείο βρίσκεται στην περιοχή του Ψηλορείτη.



Γράφημα 3.15-1: Ιδιοκτησιακό καθεστώς και γεωγραφική κατανομή κτιριακών εγκαταστάσεων

3.15.2.2 Χρόνος Κτήσης / Ηλικία /Ανακατασκευή Εγκαταστάσεων

Με βάση τα στοιχεία του Κεφαλαίου 3.1.1.2 η κατανομή των εγκαταστάσεων του Ιδρύματος με βάση το έτος κτήσης τους παρουσιάζεται στα ακόλουθα γραφήματα. Δεν υπήρξε πληροφόρηση σε σχέση με την ηλικία τους:

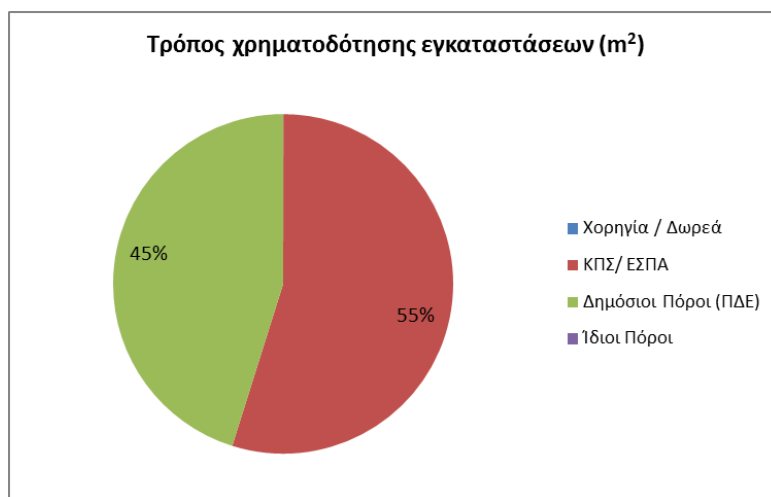


Γράφημα 3.15-2: Κατανομή εγκαταστάσεων με βάση το έτος κτήσης τους

Ένα ποσοστό της τάξης του **0,82 %** της συνολικής δομημένης επιφάνειας των ακινήτων **έχει αναβαθμιστεί / ανακαινισθεί**. Το σύνολο των αναβαθμίσεων έχει υλοποιηθεί μέχρι το έτος 2000.

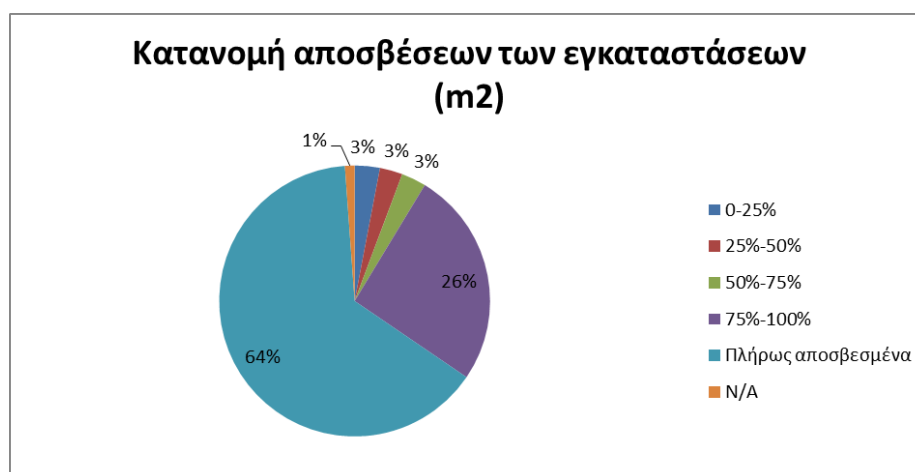
3.15.2.3 Τρόπος Χρηματοδότησης / Αποσβέσεις Εγκαταστάσεων

Στο Γράφημα που ακολουθεί παρουσιάζεται ο **τρόπος χρηματοδότησης** των ιδιόκτητων ακινήτων καθώς και των ακινήτων που έχουν αναβαθμιστεί / ανακατασκευαστεί, με βάση τα στοιχεία του Κεφαλαίου 3.1.1.2:



Γράφημα 3.15-3: Τρόπος χρηματοδότησης εγκαταστάσεων

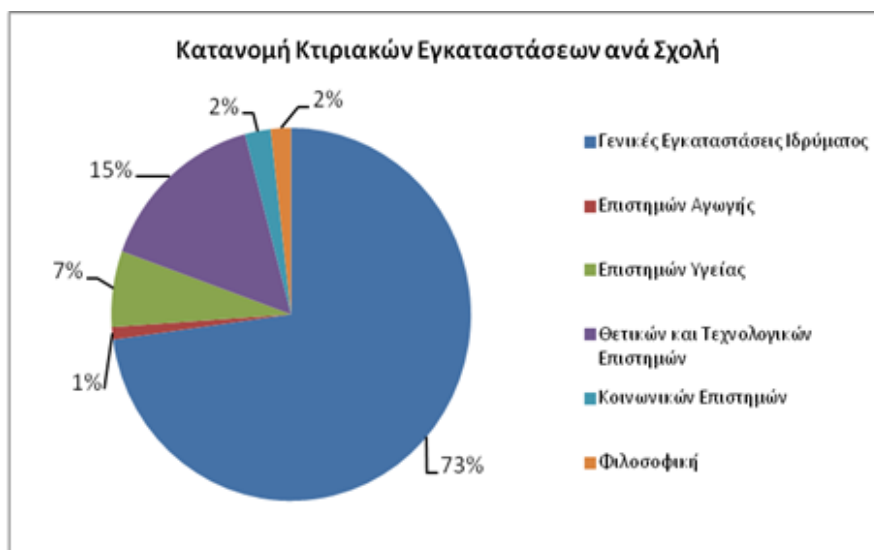
Στο Γράφημα που ακολουθεί παρουσιάζεται η κατανομή των αποσβέσεων των εγκαταστάσεων για τα ιδιόκτητα ακίνητα καθώς και τα ακίνητα που έχουν αναβαθμιστεί / ανακατασκευαστεί, με βάση τα στοιχεία του Κεφαλαίου 3.1.1.2:



Γράφημα 3.15-4: Κατανομή αποσβέσεων των εγκαταστάσεων

3.15.2.4 Κατανομή των Κτιριακών Εγκαταστάσεων ανά Σχολή

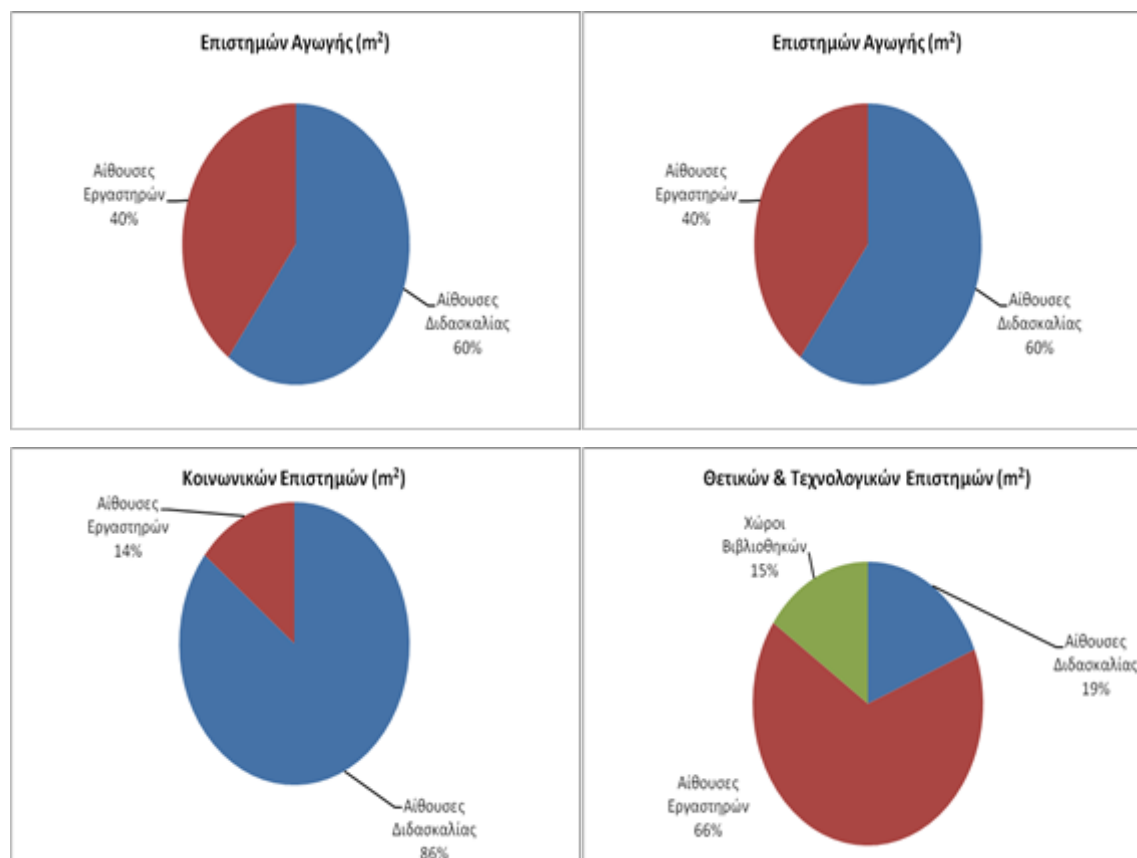
Η κατανομή των κτιριακών Εγκαταστάσεων ανά Σχολή παρουσιάζεται στο γράφημα που ακολουθεί:

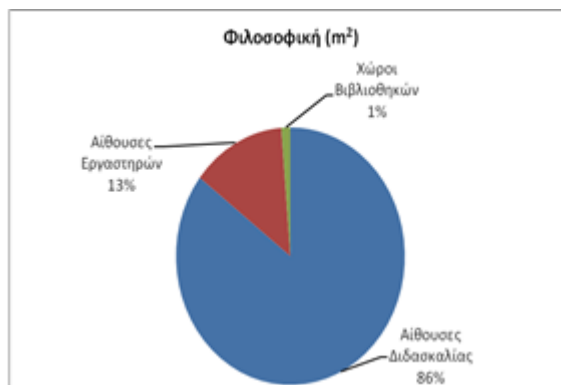


Γράφημα 3.15-5: Κατανομή Κτιριακών Εγκαταστάσεων Ιδρύματος ανά Σχολή

Όπως προκύπτει από το παραπάνω διάγραμμα το μεγαλύτερο ποσοστό των κτιριακών εγκαταστάσεων του Ιδρύματος κατέχει η Σχολή «Θετικών και Τεχνολογικών Επιστημών» (15%), η Σχολή της «Επιστημών Υγείας» κατέχει ποσοστό (7%) ενώ οι υπόλοιπες σχολές κατέχουν περίπου ισόποσο ποσοστό Σχολή «Επιστημών Αγωγής», «Φιλοσοφική» και «Κοινωνικών Επιστημών». Οι Γενικές Κτιριακές Εγκαταστάσεις κατέχουν ποσοστό 73% του γενικού συνόλου του Ιδρύματος.

Στα διαγράμματα που ακολουθούν παρουσιάζεται για κάθε Σχολή η κατανομή των κτιριακών υποδομών ανάλογα με τη χρήση των χώρων.





Γράφημα 3.15-6: Κατανομή Εγκαταστάσεων ανά χρήση και Σχολή

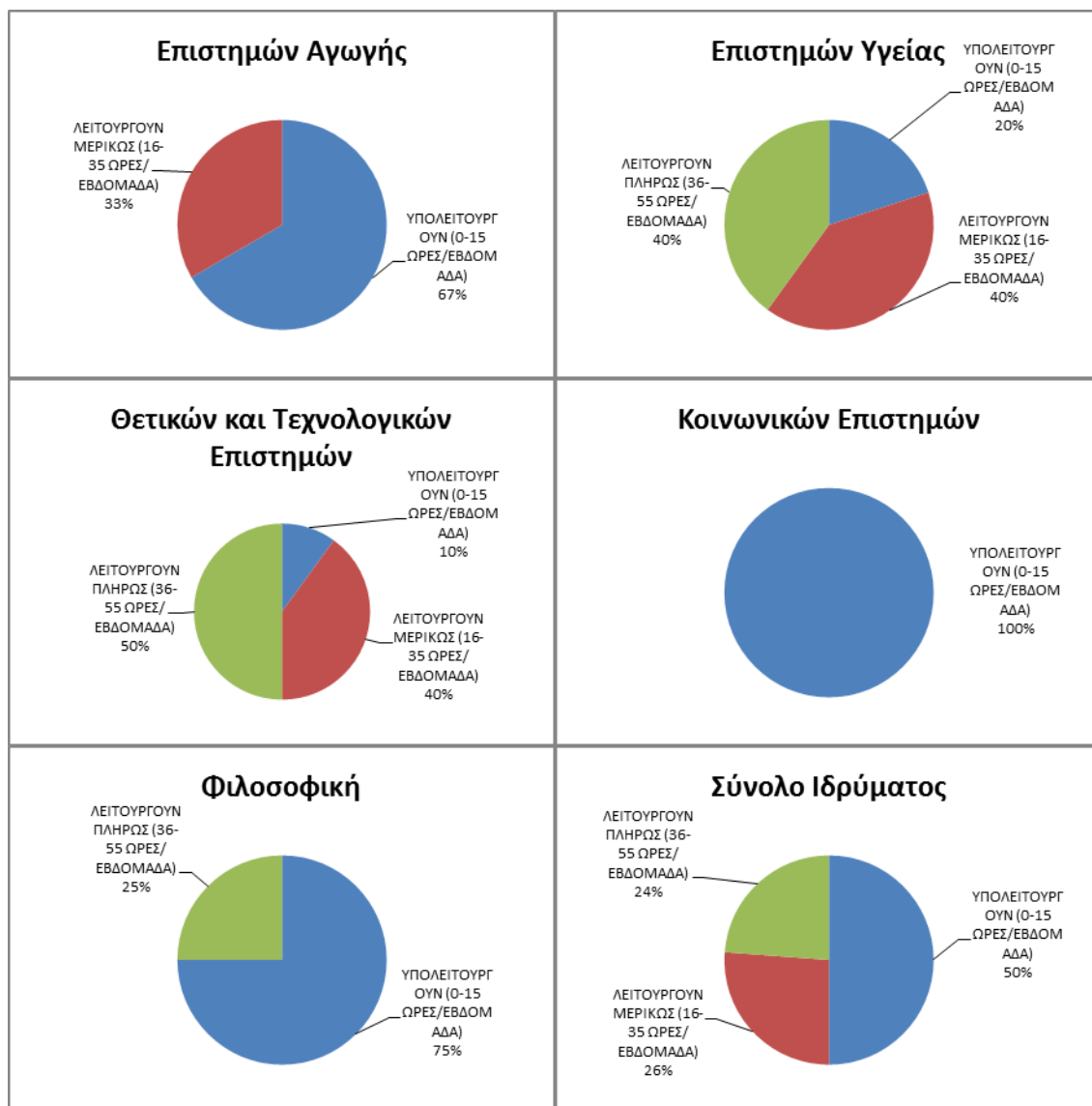
Όπως προκύπτει από τα ανωτέρω διαγράμματα, στις Σχολές «Θετικών και Τεχνολογικών Επιστημών» και «Επιστημών Υγείας» τα εργαστήρια αποτελούν σημαντικό μέρος των Κτιριακών Υποδομών τους (66% και 74% αντίστοιχα), γεγονός που δικαιολογείται από το εκπαιδευτικό αντικείμενο των Τμημάτων που την αποτελούν, ενώ στις Σχολές «Κοινωνικών Επιστημών», «Φιλοσοφικής» και «Επιστημών Αγωγής» σημαντικό μέρος αποτελούν οι Αίθουσες Διδασκαλίας (86%, 86% και 60% αντίστοιχα).

3.15.2.5 Αξιοποίηση Αιθουσών Διδασκαλίας

Στα διαγράμματα που ακολουθούν παρουσιάζεται για κάθε Σχολή του Ιδρύματος και για το σύνολο του Ιδρύματος ο βαθμός αξιοποίησης των Αιθουσών Διδασκαλίας της Σχολής / Ιδρύματος με βάση τις απαντήσεις που δόθηκαν στο Ερωτηματολόγιο και τη μεθοδολογία που παρουσιάστηκε στο Κεφάλαιο 2. Διακρίνονται 3 διαβαθμίσεις αξιοποίησης, ως ακολούθως :

- ✓ Πλήρης Λειτουργία (Αίθουσες που λειτουργούν από 36-55 Ώρες εβδομαδιαίως)
- ✓ Μερική Λειτουργία (Αίθουσες που λειτουργούν από 16-35 Ώρες εβδομαδιαίως)
- ✓ Υπολειτουργία (Αίθουσες που λειτουργούν μέχρι και 15 Ώρες εβδομαδιαίως)

Τα διαγράμματα που ακολουθούν έχουν γίνει με βάση το πλήθος των αιθουσών.



Γράφημα 3.15-7: Αξιοποίηση Αιθουσών Διδασκαλίας ανά Σχολή και για το σύνολο του Ιδρύματος

Όπως διακρίνουμε και από τα ανωτέρω διαγράμματα στη Σχολή «Κοινωνικών Επιστημών» όλες οι Αίθουσες υπολειτουργούν (100%), ενώ στις Σχολές «Φιλοσοφικής» και «Επιστημών Αγωγής» υπολειτουργεί σημαντικό ποσοστό αυτών (75% και 67% αντίστοιχα). Μοιρασμένα είναι τα ποσοστά στη Σχολή «Επιστημών Υγείας», ενώ στη Σχολή «Θετικών και Τεχνολογικών Επιστημών» το ποσοστό των Αιθουσών που λειτουργούν πλήρως είναι υψηλό (50%).

Στο σύνολο του Ιδρύματος το ποσοστό των αιθουσών που λειτουργούν πλήρως και λειτουργούν μερικώς είναι χαμηλό (24%, και 26% αντίστοιχα), ενώ ψηλά είναι τα ποσοστά αυτών που υπολειτουργούν (50%).

3.15.2.6 Επάρκεια Αιθουσών Διδασκαλίας

Με βάση τη μεθοδολογία που παρουσιάστηκε στο Κεφάλαιο 2, υπολογίστηκε ο σχετικός δείκτης επάρκειας αιθουσών διδασκαλίας, όπως παρουσιάζεται στον πίνακα που ακολουθεί.

Πίνακας 3.15-14: Υπολογισμός Δείκτη Επάρκειας Αιθουσών Διδασκαλίας

ΠΑΝΕΠΙΣΤΗΜΙΟ ΚΡΗΤΗΣ						
ΣΥΝΟΛΙΚΕΣ ΑΠΑΙΤΟΥΜΕΝΕΣ ΦΟΙΤΗΤΟΩΡΕΣ ΜΕ ΒΑΣΗ ΤΟ ΠΡΟΓΡΑΜΜΑ ΣΠΟΥΔΩΝ ΤΜΗΜΑΤΩΝ						
Τμήμα	Συνολικές ώρες Προγράμματος Σπουδών /Εβδομάδα	Αριθμός Ενεργών Φοιτητών/ έτος	Συνολικός Αριθμός Φοιτητωρών Τμήματος (ώρες/εβδομάδα)	Γενικό Σύνολο Φοιτητωρών Σχολής (ώρες/εβδομάδα) (1)		
Βιολογίας	73	157,5	22.995	573.840		
Επιστήμης και Τεχνολογίας Υλικών	68	150	20.400			
Επιστήμης Υπολογιστών	73	195	28.275			
Εφαρμοσμένων Μαθηματικών	78	150	23.400			
Ιατρική	179	157,5	56.228			
Ιστορίας και Αρχαιολογίας	69	255	35.190			
Κοινωνιολογίας	78	247,5	38.610			
Μαθηματικών	63	285	35.910			
Οικονομικών Επιστημών	62	300	36.900			
Παιδαγωγικό Δημοτικής Εκπαίδευσης	87	255	44.370			
Παιδαγωγικό Προσχολικής Εκπαίδευσης	87	225	39.150			
Πολιτικής Επιστήμης	72	285	41.040			
Φιλολογίας	87	270	46.980			
Φιλοσοφικών και Κοινωνικών Σπουδών	63	285	35.910			
Φυσικής	59	217,5	25.448			
Χημείας	64	142,5	18.240			
Ψυχολογίας	57	217,5	24.795			
ΔΥΝΑΜΙΚΟΤΗΤΑ ΑΙΘΟΥΣΩΝ ΜΕ ΒΑΣΗ ΤΙΣ ΑΠΑΝΤΗΣΕΙΣ ΤΟΥ ΕΡΩΤΗΜΑΤΟΛΟΓΙΟΥ						
Τμήμα	Ώρες Λειτουργίας / εβδομάδα	Αριθμός Θέσεων Φοιτητών για όλες τις Αίθουσες	Δυναμικότητα Τμήματος (ώρες/εβδομάδα)		Δυναμικότητα Σχολής (ώρες/εβδομάδα) (2)	
Βιολογίας	55	1054	57.970	546.260		
Επιστήμης και Τεχνολογίας Υλικών		84	4.620			
Επιστήμης Υπολογιστών		530	29.150			
Εφαρμοσμένων Μαθηματικών		1464	80.520			
Ιατρική		478	26.290			
Ιστορίας και Αρχαιολογίας		1195	65.725			
Κοινωνιολογίας		1499	82.445			
Μαθηματικών		80	4.400			
Οικονομικών Επιστημών		170	9.350			
Παιδαγωγικό Δημοτικής Εκπαίδευσης		170	9.350			
Παιδαγωγικό Προσχολικής Εκπαίδευσης		300	16.500			
Πολιτικής Επιστήμης		250	13.750			
Φιλολογίας		462	25.410			
Φιλοσοφικών και Κοινωνικών Σπουδών		448	24.640			
Φυσικής		1480	81.400			
Χημείας		218	11.990			
Ψυχολογίας		50	2.750			
Δείκτης Επάρκειας Αιθουσών Ιδρύματος [(2)/(1)]		0,95				

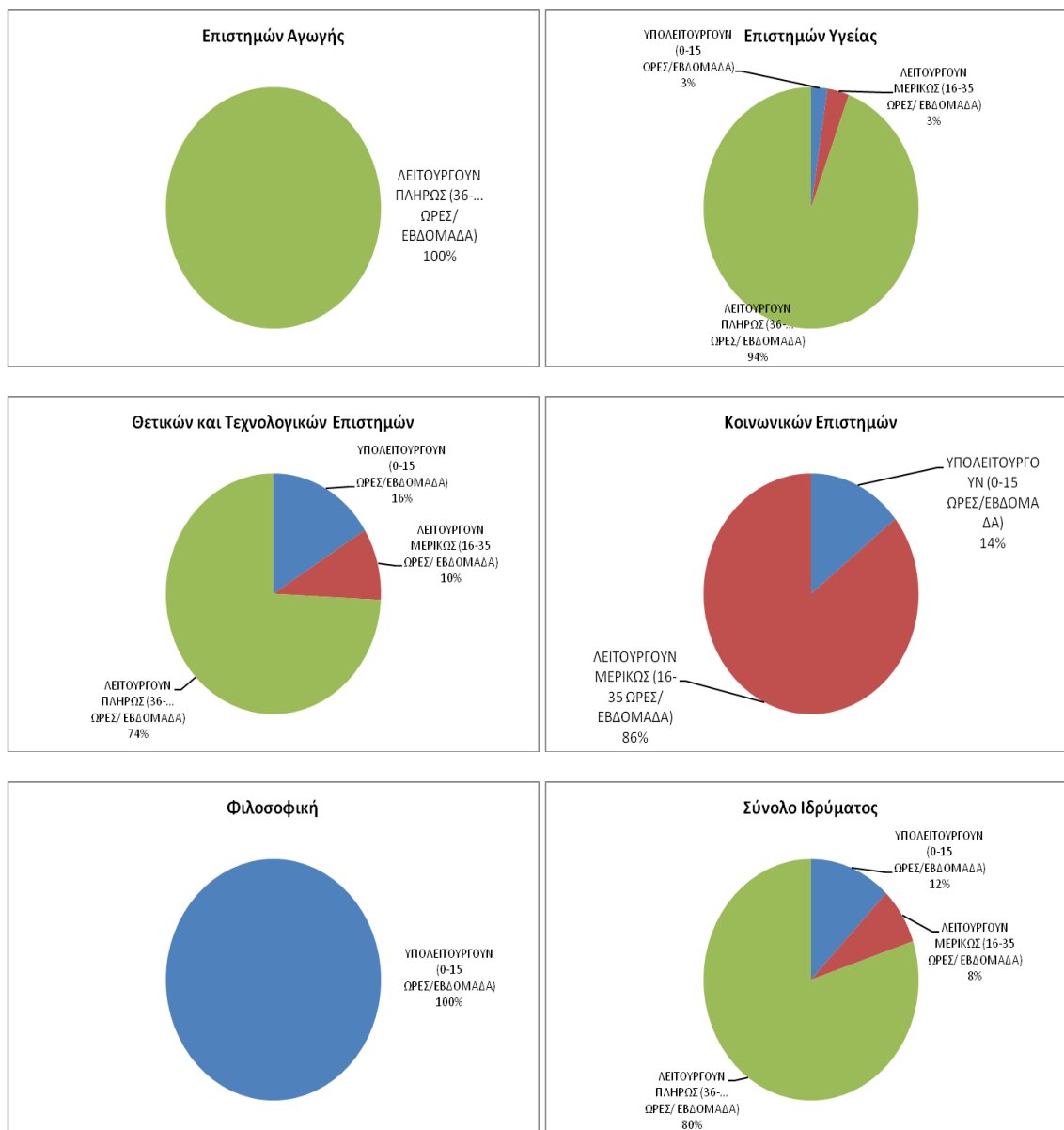
Όπως προκύπτει και από τον ανωτέρω πίνακα, το Ίδρυμα εκτιμάται ότι δε διαθέτει επάρκεια αιθουσών διδασκαλίας.

3.15.2.7 Αξιοποίηση Εργαστηριακών Χώρων

Στα διαγράμματα που ακολουθούν παρουσιάζεται για κάθε Σχολή του Ιδρύματος και για το σύνολο του Ιδρύματος ο βαθμός αξιοποίησης των Εργαστηριακών χώρων της Σχολής / Ιδρύματος με βάση τις απαντήσεις που δόθηκαν στο Ερωτηματολόγιο και τη μεθοδολογία που παρουσιάστηκε στο Κεφάλαιο 2. Διακρίνονται 3 διαβαθμίσεις αξιοποίησης, ως ακολούθως :

- ✓ Πλήρης Λειτουργία (Εργαστήρια που λειτουργούν περισσότερο από 36 Ώρες εβδομαδιαίως)
- ✓ Μερική Λειτουργία (Εργαστήρια που λειτουργούν από 16-35 Ώρες εβδομαδιαίως)
- ✓ Υπολειτουργία (Εργαστήρια που λειτουργούν μέχρι και 15 Ώρες εβδομαδιαίως)

Τα διαγράμματα που ακολουθούν έχουν γίνει με βάση το πλήθος των εργαστηρίων.



Γράφημα 3.15-8: Αξιοποίηση Εργαστηριακών Χώρων ανά Σχολή και για το σύνολο του Ιδρύματος

Όπως διακρίνουμε και από τα ανωτέρω διαγράμματα στη Σχολή «Επιστημών Αγωγής» όλες οι χώροι εργαστηρίων λειτουργούν πλήρως (100%), στις Σχολές «Επιστημών Υγείας» και «Θετικών και Τεχνολογικών Επιστημών» το ποσοστό αυτών που λειτουργούν πλήρως είναι πολύ υψηλό (94% και 74% αντίστοιχα), ενώ στη «Φιλοσοφική Σχολή» όλες οι χώροι υπολειτουργούν (100%) και στη Σχολή «Κοινωνικών Επιστημών» λειτουργούν μερικώς σε πολύ υψηλό ποσοστό (86%).

Στο σύνολο του Ιδρύματος, οι χώροι εργαστηρίων που λειτουργούν πλήρως κατέχουν πολύ υψηλό ποσοστό (80%) σε σχέση με αυτού που υπολειτουργούν (12%) και λειτουργούν μερικώς (8%).

3.15.2.8 Επάρκεια Χώρων Εργαστηρίων

Το Ίδρυμα δεν παρείχε πληροφορίες σε ποσοστό 68,7 % των Εργαστηρίων αναφορικά με τη χωρητικότητα σε θέσεις εργασίας που καλύπτονται από τα εργαστήρια. Κατά συνέπεια δεν κατέστη δυνατή η εκτίμηση της επάρκειας των εργαστηριακών χώρων.

3.15.2.9 Επάρκεια Χώρων Βιβλιοθηκών, Διοίκησης, Γραφείων Καθηγητών και Λοιπών εγκαταστάσεων

Με βάση τη μεθοδολογία που παρουσιάστηκε στο Κεφάλαιο 2, υπολογίστηκε ο σχετικός δείκτης επάρκειας των χώρων Βιβλιοθηκών, Διοίκησης, Γραφείων Καθηγητών και Λοιπών εγκαταστάσεων, όπως παρουσιάζεται στον πίνακα που ακολουθεί.

Πίνακας 3.15-15: Επάρκεια Χώρων Βιβλιοθηκών, Γραφείων, Χώρων Διοίκησης και Λοιπών χώρων

Χώροι Ιδρύματος	Έκταση m ²	Πληθυσμός ⁴	Δείκτης Επάρκειας (κατά κεφαλή m ²)
Χώροι Βιβλιοθηκών	10.338,30	17.239	0,60
Γραφεία Καθηγητών	13.200,00	15.338	0,86
Χώροι Διοίκησης	9.350,00	15.338	0,61
Λοιπές Εγκαταστάσεις			
Χώροι Διαμονής - Εστίασης	2.366,00	15.338	0,15
Χώροι Πρόνοιας	0,00	15.338	0,00
Χώροι Αθλητικών-Πολιτιστικών & άλλων δραστηριοτήτων	13.419,00	15.338	0,87
Χώροι Αναψυχής	470,00	15.338	0,03
Βοηθητικοί Χώροι	34.812,00	15.338	2,27

Όπως φαίνεται από τον παραπάνω πίνακα, το Ίδρυμα φαίνεται να διαθέτει σχετικά υψηλή επάρκεια (συγκρινόμενη με τον μέσο όρο όλων των Ιδρυμάτων) στους Χώρους Βιβλιοθηκών, στα γραφεία Καθηγητών, στους Χώρους Διοίκησης, Αθλητικών-Πολιτιστικών και άλλων δραστηριοτήτων και στους Βοηθητικούς χώρους, χαμηλή επάρκεια (συγκρινόμενη με τον μέσο όρο όλων των Ιδρυμάτων) στους Χώρους Διαμονής Εστίασης και Αναψυχής, ενώ δε διαθέτει Χώρους Πρόνοιας⁵.

3.16 Πανεπιστήμιο Μακεδονίας

3.16.1 Αποτελέσματα

Στο κεφάλαιο αυτό παρουσιάζονται συνοπτικά τα αποτελέσματα της έρευνας για το Πανεπιστήμιο Μακεδονίας Οικονομικών και Κοινωνικών Επιστημών, με βάση το συμπληρωμένο ερωτηματολόγιο που παρέιχε το Ίδρυμα και την περαιτέρω έρευνα μέσω άλλων πηγών.

3.16.1.1 Γενικά Στοιχεία

Στο Πανεπιστήμιο Μακεδονίας Οικονομικών και Κοινωνικών Επιστημών έχουν ιδρυθεί και λειτουργούν **10 Τμήματα** όπως παρουσιάζεται στον Πίνακα που ακολουθεί:

Πίνακας 3.16-1: Σχολές και Τμήματα Πανεπιστημίου

ΣΧΟΛΗ	ΤΜΗΜΑΤΑ	ΕΔΡΑ	ΕΞΑΜΗΝΑ ΦΟΙΤΗΣΗΣ
Πανεπιστημίου Μακεδονίας Οικονομικών και Κοινωνικών Επιστημών	Διεθνών και Ευρωπαϊκών Οικονομικών και Πολιτικών Σπουδών	Θεσσαλονίκη	8
	Εκπαιδευτικής και Κοινωνικής Πολιτικής		8
	Βαλκανικών, Σλάβικων και Ανατολικών Σπουδών		8
	Οικονομικών Επιστημών		8
	Οργάνωσης και Διοίκησης Επιχειρήσεων		8
	Εφαρμοσμένης Πληροφορικής		8
	Λογιστικής και Χρηματοοικονομικής		8
	Μουσικής Επιστήμης και Τέχνης		8
	Διοίκησης Τεχνολογίας	Νάουσα	8
	Μάρκετινγκ και Διοίκησης Λειτουργιών	Έδεσσα	8

Σύμφωνα με στοιχεία του Υπουργείου Παιδείας το **πλήθος των εισακτέων Φοιτητών** για το ακαδημαϊκό έτος 2012-2013¹, για τα τμήματα του Ιδρύματος παρουσιάζεται στον ακόλουθο πίνακα:

Πίνακας 3.16-2: Πλήθος Εισακτέων

ΤΜΗΜΑΤΑ	ΠΛΗΘΟΣ ΕΙΣΑΚΤΕΩΝ
Διεθνών και Ευρωπαϊκών Οικονομικών και Πολιτικών Σπουδών	120
Εκπαιδευτικής και Κοινωνικής Πολιτικής	90
Βαλκανικών, Σλάβικων και Ανατολικών Σπουδών	70
Οικονομικών Επιστημών	200
Οργάνωσης και Διοίκησης Επιχειρήσεων	200
Εφαρμοσμένης Πληροφορικής	100
Λογιστικής και Χρηματοοικονομικής	110
Μουσικής Επιστήμης και Τέχνης	40

ΤΜΗΜΑΤΑ	ΠΛΗΘΟΣ ΕΙΣΑΚΤΕΩΝ
Διοίκησης Τεχνολογίας	60
Μάρκετινγκ και Διοίκησης Λειτουργιών	70
ΣΥΝΟΛΟ	1.060

Με βάση το ανωτέρω σύνολο εισακτέων φοιτητών, τα εξάμηνα φοίτησης και τη μεθοδολογία που παρουσιάζεται στο Κεφάλαιο 2 υπολογίστηκε το σύνολο ενεργών φοιτητών σε **6.360**.

3.16.1.2 Κτιριακές Εγκαταστάσεις του Ιδρύματος

Στις Κτιριακές Εγκαταστάσεις του Ιδρύματος **περιλαμβάνονται 3 ακίνητα συνολικής δομημένης επιφάνειας 34.363,29m²**, όπως παρουσιάζεται στον πίνακα που ακολουθεί. Στον Πίνακα αυτό, βάσει των απαντήσεων που δόθηκαν από το Ίδρυμα στο Ερωτηματολόγιο², για κάθε κτιριακή εγκατάσταση παρουσιάζεται η τοποθεσία της, η επιφάνεια οικοπέδου και η επιφάνεια κτιρίων, το έτος κτήσης της εγκατάστασης, η ηλικία της, ο χρόνος ή η περίοδος ανακατασκευής / αναβάθμισης των υποδομών, εφ' όσον έχει εφαρμογή, το ιδιοκτησιακό καθεστώς του ακινήτου, ο τρόπος χρηματοδότησης, εφ' όσον πρόκειται για ιδιόκτητα ακίνητα ή ακίνητα που έχουν αναβαθμιστεί / ανακατασκευαστεί και ο χρόνος σύναψης δεσμεύσεων (για μισθωμένα ακίνητα). Επίσης στον ίδιο Πίνακα υπολογίζεται και το % ποσοστό απόσβεσης της κτιριακής εγκατάστασης με βάση το έτος κτήσης ή το έτος ανακατασκευής / αναβάθμισης (όπου έχει εφαρμογή).

Πίνακας 3.16-3: Κτιριακές Εγκαταστάσεις Ιδρύματος

A/A	Σύντομος Τίτλος	Πόλη	Επιφάνεια Οικοπέδου (τ.μ.)	Επιφάνεια Κτιρίων (τ.μ.)	Έτος κτήσης της εγκατάστασης	Ηλικία εγκατάστασης	Περίοδος ανακατασκευής / αναβάθμισης	Σύμβαση χρηματοδότησης	Ιδιοκτησιακό Καθεστώς	Χρόνος σύναψης δεσμεύσεων	Ποσοστό Απόσβεσης	Παρατηρήσεις
1	ΠΑΝΕΠΙΣΤΗΜΙΟ ΜΑΚΕΔΟΝΙΑΣ	ΘΕΣΣΑΛΟΝΙΚΗ	11.642,89	29.273,02	1990	23		Δημόσιοι πόροι			100%	
2	ΠΑΡΑΡΤΗΜΑ ΝΑΟΥΣΑΣ- ΤΜΗΜΑ ΔΙΟΙΚΗΣΗΣ ΤΕΧΝΟΛΟΓΙΑΣ	ΝΑΟΥΣΑ	10.037,53	2.122,95	2003	138	2003	Παραχώρηση από τρίτους προς χρήση		50	50%	
3	ΠΑΡΑΡΤΗΜΑ ΕΔΕΣΣΑΣ- ΤΜΗΜΑ ΜΑΡΚΕΤΙΝΓΚ ΚΑΙ ΔΙΟΙΚΗΣΗΣ ΛΕΙΤΟΥΡΓΙΩΝ	ΕΔΕΣΣΑ	3.192,62	2.967,32	2002	45	2004	Παραχώρηση από τρίτους προς χρήση		50	45%	
ΣΥΝΟΛΟ				34.363,29								

Το **ιδιοκτησιακό καθεστώς³** και η **γεωγραφική διασπορά** των ανωτέρω ακινήτων παρουσιάζεται συνοπτικά στον πίνακα που ακολουθεί:

Πίνακας 3.16-4: Ιδιοκτησιακό καθεστώς και γεωγραφική κατανομή Εγκαταστάσεων Ιδρύματος

Ιδιοκτησιακό Καθεστώς/Θέση	Θεσσαλονίκη (Επιφάνεια σε m ²)	Νάουσα (Επιφάνεια σε m ²)	Έδεσσα (Επιφάνεια σε m ²)	Σύνολο (Επιφάνεια σε m ²)
Ιδιότητα	29.273,02	---	---	29.273,02
Παραχωρημένα για χρήση	---	2.122,95	2.967,32	5.090,27
ΣΥΝΟΛΟ	29.273,02	2.122,95	2.967,32	34.363,29

Στον Πίνακα που ακολουθεί παρουσιάζεται συνοπτικά ο τρόπος χρηματοδότησης των ιδιόκτητων ακινήτων καθώς και των ακινήτων που έχουν αναβαθμιστεί / ανακατασκευαστεί:

Πίνακας 3.16-5: Τρόπος Χρηματοδότησης Εγκαταστάσεων Ιδρύματος

Τρόπος Χρηματοδότησης	Σύνολο (m ²)	Πλήθος (αριθμός κτιρίων)
Χορηγία / Δωρεά	5.090,27	2,00
ΚΠΣ/ ΕΣΠΑ	0,00	0,00
Δημόσιοι Πόροι (ΠΔΕ)	29.273,02	1,00
Ίδιοι Πόροι	0,00	0,00
ΣΥΝΟΛΟ	34.363,29	3,00

Η κατανομή της δομημένης επιφάνειας των εγκαταστάσεων του Ιδρύματος σε επιμέρους **χώρους ανάλογα με τη χρήση τους**, με βάση τις γενικές κατηγορίες του Ερωτηματολογίου, παρουσιάζεται στον πίνακα που ακολουθεί:

Πίνακας 3.16-6: Κατανομή Εγκαταστάσεων ανά Τμήμα και ανά Χρήση

Τμήμα	Αίθουσες Διδασκαλίας (m ²)	Αίθουσες Εργαστηρίων (m ²)	Χώροι Βιβλιοθηκών (m ²)	Γραφεία Καθηγητών (m ²)	Χώροι Διοίκησης (m ²)	Λοιπές Εγκαταστάσεις (m ²)	ΣΥΝΟΛΟ
Γενικές Εγκαταστάσεις Ιδρύματος	820,00	215,00	1.850,00	5.388,00	2.617,85	4.356,70	15.247,55
Διεθνών και Ευρωπαϊκών Οικονομικών και Πολιτικών Σπουδών	1.466,90	134,87	0,00	0,00	0,00	0,00	1.601,77
Εκπαιδευτικής και Κοινωνικής Πολίτικης	2.010,89	68,00	0,00	0,00	0,00	0,00	2.078,89
Βαλκανικών, Σλάβικων και Ανατολικών Σπουδών	2.461,26	275,00	0,00	0,00	0,00	0,00	2.736,26
Οικονομικών Επιστημών	2.006,16	426,00	0,00	0,00	0,00	0,00	2.432,16
Οργάνωσης και Διοίκησης Επιχειρήσεων	1.538,39	340,25	0,00	0,00	0,00	0,00	1.878,64
Εφαρμοσμένης Πληροφορικής	625,72	631,00	0,00	0,00	0,00	0,00	1.256,72
Λογιστικής και Χρηματοοικονομικής	1.348,60	319,50	0,00	0,00	0,00	0,00	1.668,10
Μουσικής Επιστήμης και Τέχνης	194,00	389,00	0,00	0,00	0,00	0,00	583,00
Διοίκησης Τεχνολογίας	407,99	153,26	105,00	366,35	36,47	339,05	1.408,12
Μάρκετινγκ και Διοίκησης	539,00	160,00	355,00	340,00	111,00	336,00	1.841,00

Τμήμα	Αίθουσες Διδασκαλίας (m ²)	Αίθουσες Εργαστηρίων (m ²)	Χώροι Βιβλιοθηκών (m ²)	Γραφεία Καθηγητών (m ²)	Χώροι Διοίκησης (m ²)	Λοιπές Εγκαταστάσεις (m ²)	ΣΥΝΟΛΟ
Λειτουργιών							
ΣΥΝΟΛΟ	13.418,91	3.111,88	2.310,00	6.094,35	2.765,32	5.031,75	32.732,21

3.16.1.3 Αίθουσες Διδασκαλίας – Χώροι Εργαστηρίων

Επιπλέον πληροφορίες για τις Αίθουσες Διδασκαλίας του Ιδρύματος παρουσιάζονται στον πίνακα που ακολουθεί:

Πίνακας 3.16-7: Αίθουσες Διδασκαλίας Ιδρύματος

Τμήμα	Πλήθος	Επιφάνεια (m ²)	Αριθμός Θέσεων	Ώρες Λειτουργίας / εβδομάδα
Γενικές Κτιριακές Εγκαταστάσεις	03	820,00	409
Διεθνών και Ευρωπαϊκών Οικονομικών και Πολιτικών Σπουδών	17	1.466,90	1167	177
Εκπαιδευτικής και Κοινωνικής Πολίτικης	19	2.010,89	1589	132
Βαλκανικών, Σλάβικων και Ανατολικών Σπουδών	22	2.461,26	1884	185
Οικονομικών Επιστημών	16	2.006,16	1619	204
Οργάνωσης και Διοίκησης Επιχειρήσεων	13	1.538,39	1183	144
Εφαρμοσμένης Πληροφορικής	05	625,72	456	91
Λογιστικής και Χρηματοοικονομικής	15	1.348,60	1133	211
Μουσικής Επιστήμης και Τέχνης	03	194,00	145	210
Διοίκησης Τεχνολογίας	04	407,99	260	83
Μάρκετινγκ και Διοίκησης Λειτουργιών	10	539,00	416	93
ΣΥΝΟΛΟ	127	13.418,91	10.261	1.530

Επιπλέον πληροφορίες για τους Χώρους Εργαστηρίων του Ιδρύματος παρουσιάζονται στον πίνακα που ακολουθεί:

Πίνακας 3.16-8: Χώροι Εργαστηρίων Ιδρύματος

Τμήμα	Πλήθος	Επιφάνεια (m ²)	Αριθμός Θέσεων	Ώρες Λειτουργίας / εβδομάδα
Γενικές Κτιριακές Εγκαταστάσεις	01	215,00	90	87
Διεθνών και Ευρωπαϊκών Οικονομικών και Πολιτικών Σπουδών	03	134,87	57	155
Εκπαιδευτικής και Κοινωνικής Πολίτικης	01	68,00	28	30
Βαλκανικών, Σλάβικων και Ανατολικών Σπουδών	04	275,00	66	92
Οικονομικών Επιστημών	04	426,00	79	165
Οργάνωσης και Διοίκησης Επιχειρήσεων	09	340,25	132	410

Μελέτη για την Αποτύπωση κτιριακών υποδομών της τριτοβάθμιας εκπαίδευσης σε όλη την Ελλάδα και αποτίμηση του βαθμού αξιοποίησής τους

Τμήμα	Πλήθος	Επιφάνεια (m ²)	Αριθμός Θέσεων	Ώρες Λειτουργίας / εβδομάδα
Εφαρμοσμένης Πληροφορικής	16	631,00	215	960
Λογιστικής και Χρηματοοικονομικής	07	319,50	116	310
Μουσικής Επιστήμης και Τέχνης	07	389,00	140	440
Διοίκησης Τεχνολογίας	03	153,26	55	140
Μάρκετινγκ και Διοίκησης Λειτουργιών	02	160,00	84	80
ΣΥΝΟΛΟ	57	3.111,88	1062	2.869

3.16.1.4 Χώροι Βιβλιοθηκών – Γραφεία Καθηγητών – Χώροι Διοίκησης

Με βάση τις απαντήσεις του Ερωτηματολογίου οι χώροι Βιβλιοθηκών, οι χώροι Διοίκησης και οι χώροι Γραφείων Καθηγητών του Ιδρύματος παρουσιάζονται στους πίνακες που ακολουθούν:

Πίνακας 3.16-9: Χώροι Βιβλιοθηκών Ιδρύματος

A/A	Ονομασία Βιβλιοθήκης	Εγκατάσταση	Επιφάνεια (τ.μ.)
01	ΚΕΝΤΡΙΚΗ ΒΙΒΛΙΟΘΗΚΗ	ΠΑΝΕΠΙΣΤΗΜΙΟ ΜΑΚΕΔΟΝΙΑΣ ΟΙΚΟΝΟΜΙΚΩΝ ΚΑΙ ΚΟΙΝΩΝΙΚΩΝ ΕΠΙΣΤΗΜΩΝ	1.850,00
02	ΒΙΒΛΙΟΘΗΚΗ	ΠΑΡΑΡΤΗΜΑ ΝΑΟΥΣΑΣ- ΤΜΗΜΑ ΔΙΟΙΚΗΣΗΣ ΤΕΧΝΟΛΟΓΙΑΣ	105,00
03	ΒΙΒΛΙΟΘΗΚΗ	ΠΑΡΑΡΤΗΜΑ ΕΔΕΣΣΑΣ- ΤΜΗΜΑ ΜΑΡΚΕΤΙΝΓΚ ΚΑΙ ΔΙΟΙΚΗΣΗΣ ΛΕΙΤΟΥΡΓΙΩΝ	355,00
ΣΥΝΟΛΟ			2.310,00

Πίνακας 3.16-10: Γραφεία Καθηγητών Ιδρύματος

A/A	Εγκατάσταση	Επιφάνεια (τ.μ.)
01	ΠΑΝΕΠΙΣΤΗΜΙΟ ΜΑΚΕΔΟΝΙΑΣ	5.388,00
02	ΠΑΡΑΡΤΗΜΑ ΝΑΟΥΣΑΣ- ΤΜΗΜΑ ΔΙΟΙΚΗΣΗΣ ΤΕΧΝΟΛΟΓΙΑΣ	366,35
03	ΠΑΡΑΡΤΗΜΑ ΕΔΕΣΣΑΣ- ΤΜΗΜΑ ΜΑΡΚΕΤΙΝΓΚ ΚΑΙ ΔΙΟΙΚΗΣΗΣ ΛΕΙΤΟΥΡΓΙΩΝ	340,00
ΣΥΝΟΛΟ		6.094,35

Πίνακας 3.16-11: Χώροι Διοίκησης Ιδρύματος

A/A	Εγκατάσταση	Επιφάνεια (τ.μ.)
01	ΠΑΝΕΠΙΣΤΗΜΙΟ ΜΑΚΕΔΟΝΙΑΣ ΟΙΚΟΝΟΜΙΚΩΝ ΚΑΙ ΚΟΙΝΩΝΙΚΩΝ ΕΠΙΣΤΗΜΩΝ	2.617,85
02	ΠΑΡΑΡΤΗΜΑ ΝΑΟΥΣΑΣ- ΤΜΗΜΑ ΔΙΟΙΚΗΣΗΣ ΤΕΧΝΟΛΟΓΙΑΣ	36,47
03	ΠΑΡΑΡΤΗΜΑ ΕΔΕΣΣΑΣ- ΤΜΗΜΑ ΜΑΡΚΕΤΙΝΓΚ ΚΑΙ ΔΙΟΙΚΗΣΗΣ ΛΕΙΤΟΥΡΓΙΩΝ	111,00
ΣΥΝΟΛΟ		2.765,32

3.16.1.5 Λοιπές Εγκαταστάσεις.

Οι Λοιπές Εγκαταστάσεις που παρουσιάζονται αναλυτικά στο ερωτηματολόγιο έχουν ομαδοποιηθεί και παρουσιάζονται συνοπτικά με βάση τις ακόλουθες κατηγορίες:

- Χώροι Διαμονής και Εστίασης (Φοιτητικές Εστίες, Εστιατόρια, κ.λ.π)
- Χώροι Πρόνοιας (π.χ. Ιατρεία)
- Χώροι Αθλητικών, Πολιτιστικών και άλλων δραστηριοτήτων (π.χ Λέσχες, Αθλητικές Εγκαταστάσεις κ.τ.λ)
- Χώροι Αναψυχής
- Βοηθητικοί Χώροι (Αποθήκες, Η/Μ Βοηθητικοί Χώροι, Χώροι Στάθμευσης, Αρχείο Ιδρύματος).

Πίνακας 3.16-12: Λοιπές Εγκαταστάσεις Ιδρύματος

Σχολή	Χώροι Διαμονής - Εστίασης (m ²)	Χώροι Πρόνοιας (m ²)	Χώροι Αθλητικών- Πολιτιστικών & άλλων δραστηριοτήτων (m ²)	Χώροι Αναψυχής (m ²)	Βοηθητικοί Χώροι (m ²)	ΣΥΝΟΛΟ (m ²)
Όλα τα Τμήματα	1.800,83	0,00	1.143,85	50,75	2.036,32	5.031,75
ΣΥΝΟΛΟ	1.800,83	0,00	1.143,85	50,75	2.036,32	5.031,75

3.16.1.6 Επενδυτικά Σχέδια

Στα Επενδυτικά σχέδια του Ιδρύματος περιλαμβάνεται η «Απόκτηση κτιρίου για στέγαση εκπαιδευτικών - ερευνητικών δραστηριοτήτων του Πανεπιστημίου Μακεδονίας» στην περιοχή της Θεσσαλονίκης. [Επιφάνεια κτιρίου: 2.600,00-3.900,00m². Το έργο είναι στη Φάση της Δημοπράτησης. Πηγή Χρηματοδότησης: Επιχειρησιακό Πρόγραμμα Μακεδονίας-Θράκης 2007-2013 (ΕΣΠΑ)].

3.16.2 Συμπεράσματα

Στο κεφάλαιο αυτό παρουσιάζονται συνοπτικά τα συμπεράσματα που προέκυψαν από την επεξεργασία των συγκεντρωθέντων πληροφοριακών στοιχείων (τόσο μέσω του συμπληρωμένου ερωτηματολογίου, όσο και από τις λοιπές πηγές).

3.16.2.1 Ιδιοκτησιακό καθεστώς / Γεωγραφική κατανομή των Κτιριακών Εγκαταστάσεων

Ός προς το Ιδιοκτησιακό καθεστώς των Κτιριακών Εγκαταστάσεων του Ιδρύματος προκύπτει η ακόλουθη κατανομή:



Γράφημα 3.16-1: Ιδιοκτησιακό καθεστώς κτιριακών εγκαταστάσεων

Όπως προκύπτει από το ως άνω γράφημα, το μεγαλύτερο ποσοστό (85%) της συνολικής χρησιμοποιούμενης δομημένης επιφάνειας (m²) των εγκαταστάσεων είναι ιδιόκτητο και το υπόλοιπο (15%) είναι παραχωρημένα για χρήση από τρίτους για 50 χρόνια. Πρόκειται για τις εγκαταστάσεις του

Ιδρύματος εκτός Θεσσαλονίκης όπου στεγάζονται τα τμήματα «Διοίκησης-Τεχνολογίας» και «Μάρκετινγκ και Διοίκησης λειτουργιών».

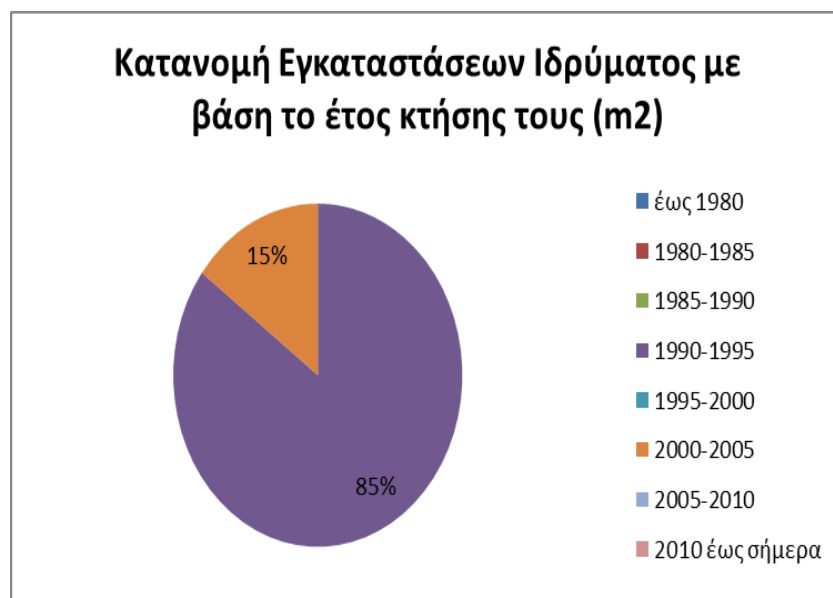
Ως προς τη γεωγραφική κατανομή των Κτιριακών Εγκαταστάσεων, το Ίδρυμα είναι **γεωγραφικά διασπαρμένο σε 3 πόλεις**, όπως καταδεικνύεται και στο κατώτερο διάγραμμα, με τον κύριο όγκο των εγκαταστάσεων του Ιδρύματος να βρίσκονται στην Θεσσαλονίκη (85%), ακολουθούμενη από τη Έδεσσα (9%) και τη Νάουσα (6%).



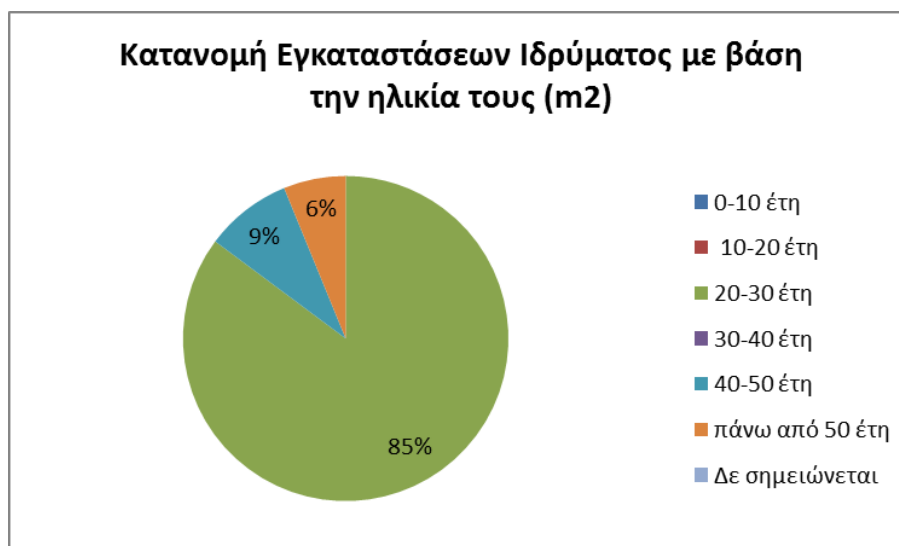
Γράφημα 3.16-2: Γεωγραφική Κατανομή Εγκαταστάσεων

3.16.2.2 Χρόνος Κτήσης / Ηλικία /Ανακατασκευή Εγκαταστάσεων

Με βάση τα στοιχεία του Κεφαλαίου 3.1.1.2 η κατανομή των εγκαταστάσεων του Ιδρύματος με βάση το έτος κτήσης τους και την ηλικία τους παρουσιάζεται στα ακόλουθα γραφήματα:



Γράφημα 3.16-3: Κατανομή εγκαταστάσεων με βάση το έτος κτήσης τους



Γράφημα 3.16-4: Κατανομή Εγκαταστάσεων Ιδρύματος με βάση την ηλικία τους

Ένα ποσοστό της τάξης του **14,81 %** της συνολικής δομημένης επιφάνειας των ακινήτων **έχει αναβαθμιστεί / ανακαινισθεί**. Οι συγκεκριμένες αναβαθμίσεις έλαβαν χώρα εξολοκλήρου κατά την περίοδο 2003-2006.

3.16.2.3 Τρόπος Χρηματοδότησης / Αποσβέσεις Εγκαταστάσεων

Στο Γράφημα που ακολουθεί παρουσιάζεται ο **τρόπος χρηματοδότησης** των ιδιόκτητων ακινήτων καθώς και των ακινήτων που έχουν αναβαθμιστεί / ανακατασκευαστεί, με βάση τα στοιχεία του Κεφαλαίου 3.1.1.2:



Γράφημα 3.16-5: Τρόπος χρηματοδότησης εγκαταστάσεων

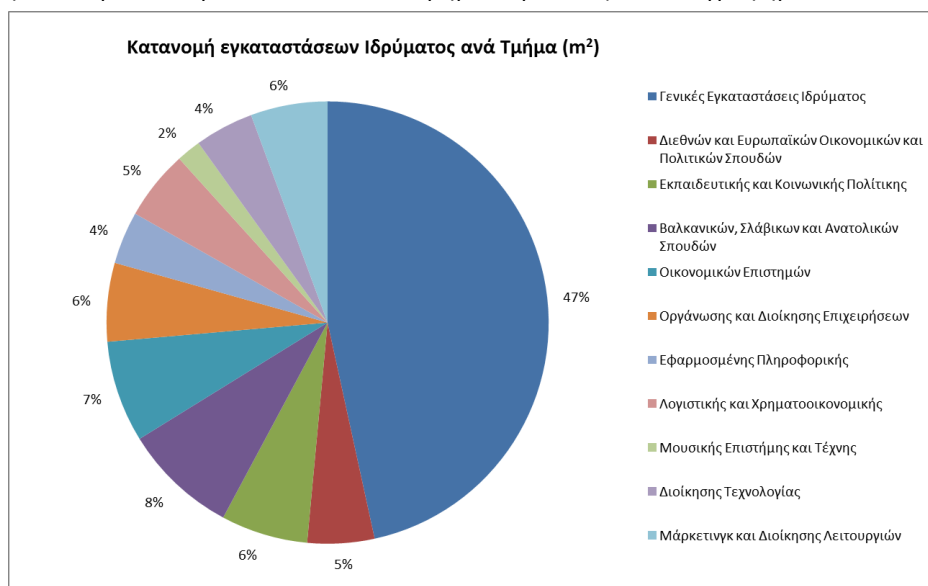
Στο Γράφημα που ακολουθεί παρουσιάζεται η **κατανομή των αποσβέσεων** των εγκαταστάσεων για τα ιδιόκτητα ακίνητα καθώς και τα ακίνητα που έχουν αναβαθμιστεί / ανακατασκευαστεί, με βάση τα στοιχεία του Κεφαλαίου 3.1.1.2:



Γράφημα 3.16-6: Κατανομή αποσβέσεων των εγκαταστάσεων

3.16.2.4 Κατανομή των Κτιριακών Εγκαταστάσεων ανά Τμήμα

Η κατανομή των κτιριακών Εγκαταστάσεων ανά Τμήμα παρουσιάζεται στο γράφημα που ακολουθεί:

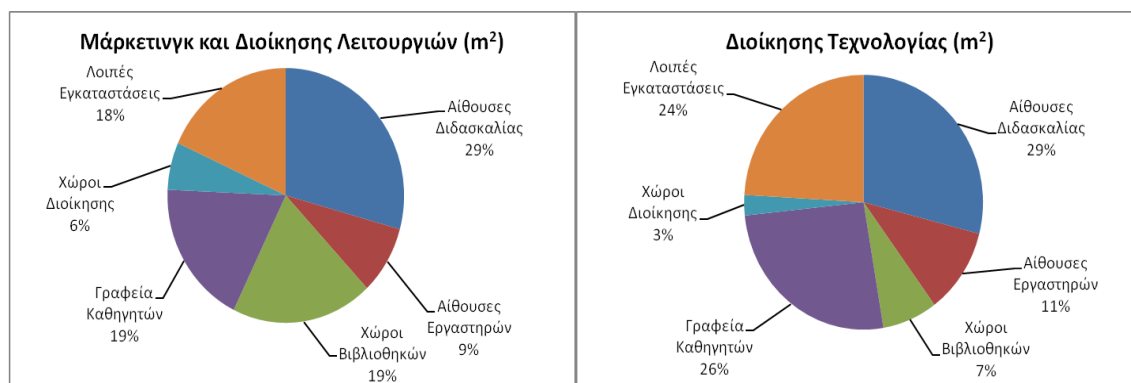


Γράφημα 3.16-7: Κατανομή Κτιριακών Εγκαταστάσεων Ιδρύματος ανά Τμήμα

Όπως προκύπτει από το παραπάνω διάγραμμα οι Γενικές εγκαταστάσεις, που αποτελούνται από το χώρο Γυμναστηρίου και διάφορους υποστηρικτικούς, ως προς τις εγκαταστάσεις και τη λειτουργία του Ιδρύματος, χώρους, καταλαμβάνουν μεγάλο μέρος των κτιριακών εγκαταστάσεων. Οι υπόλοιπες εγκαταστάσεις κατανέμονται ισομερώς στα τμήματα του Ιδρύματος.

Στα διαγράμματα που ακολουθούν παρουσιάζεται για κάθε τμήμα η κατανομή των κτιριακών υποδομών ανάλογα με τη χρήση των χώρων.





Γράφημα 3.16-8: Κατανομή Εγκαταστάσεων ανά χρήση και Τμήμα

Σημειώνεται ότι στις εγκαταστάσεις των Τμημάτων «Μάρκετινγκ και Διοίκησης Λειτουργιών» και «Διοίκησης Τεχνολογίας», τα οποία βρίσκονται σε διαφορετικές πόλεις από το κεντρικό Κορμό του Ιδρύματος, περιλαμβάνονται πλην των αιθουσών διδασκαλίας και των χώρων εργαστηρίων και οι λοιποί απαιτούμενοι χώροι διοίκησης, γραφεία καθηγητών, χώροι βιβλιοθηκών κ.λ.π..

Τμήματα όπως «Μουσικής Επιστήμης και Τέχνης» και «Εφαρμοσμένης Πληροφορικής» έχουν υψηλό ποσοστό εργαστηριακών χώρων (67% και 50% αντίστοιχα) λόγω και του προγράμματος σπουδών τους.

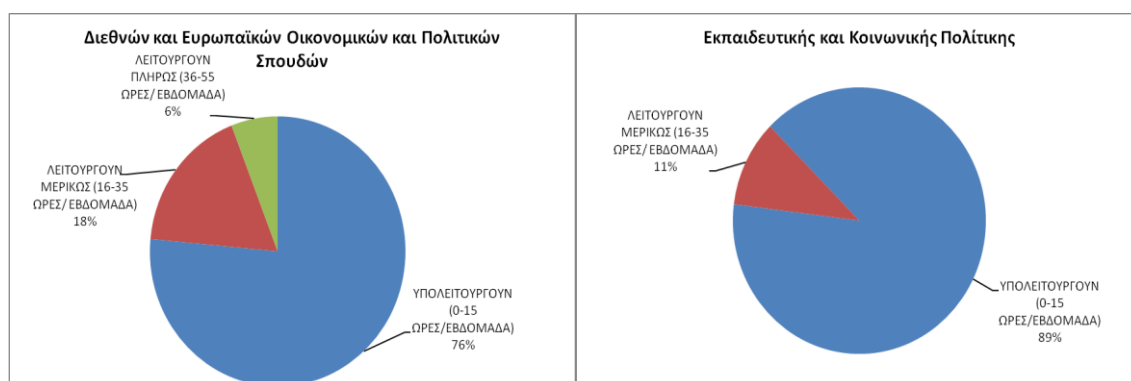
Σε όλα τα υπόλοιπα Τμήματα το ποσοστό Αιθουσών Διδασκαλίας σε σχέση με τους χώρους Εργαστηρίου είναι σημαντικά μεγαλύτερο.

3.16.2.5 Αξιοποίηση Αιθουσών Διδασκαλίας

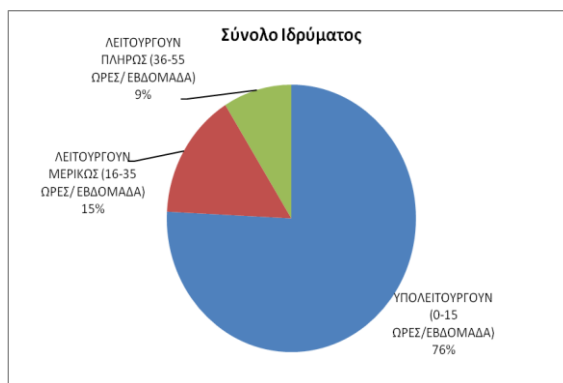
Στα διαγράμματα που ακολουθούν παρουσιάζεται για κάθε Τμήμα του Ιδρύματος και για το σύνολο του Ιδρύματος ο βαθμός αξιοποίησης των Αιθουσών Διδασκαλίας με βάση τις απαντήσεις που δόθηκαν στο Ερωτηματολόγιο και τη μεθοδολογία που παρουσιάστηκε στο Κεφάλαιο 2. Διακρίνονται 3 διαβαθμίσεις αξιοποίησης, ως ακολούθως :

- ✓ Πλήρης Λειτουργία (Αίθουσες που λειτουργούν από 36-55 Ώρες εβδομαδιαίως)
- ✓ Μερική Λειτουργία (Αίθουσες που λειτουργούν από 16-35 Ώρες εβδομαδιαίως)
- ✓ Υπολειτουργία (Αίθουσες που λειτουργούν μέχρι και 15 Ώρες εβδομαδιαίως)

Τα διαγράμματα που ακολουθούν έχουν γίνει με βάση τον αριθμό των αιθουσών.







Γράφημα 3.16-9: Αξιοποίηση Αιθουσών Διδασκαλίας ανά Τμήμα και για το σύνολο του Ιδρύματος

Όπως προκύπτει και από τα ανωτέρω διαγράμματα στη συντριπτική πλειοψηφία των τμημάτων του Ιδρύματος, το ποσοστό των αιθουσών που υπολειτουργούν είναι πολύ υψηλό με αποκορύφωμα τα τμήματα «Βαλκανικών, Σλαβικών και Ανατολικών Σπουδών» και «Εκπαιδευτικής και Κοινωνικής Πολιτικής» με ποσοστά 91% και 89% αντίστοιχα. Εξάιρεση αποτελούν το Τμήμα «Μουσικής Επιστήμης και Τέχνης», στην οποία όλες οι Αίθουσες λειτουργούν πλήρως (100%), και τα δύο Τμήματα τα οποία βρίσκονται σε διαφορετικές πόλεις από το κεντρικό Κορμό του Ιδρύματος («Διοίκησης Τεχνολογίας» και «Μάρκετινγκ και Διοίκησης Λειτουργιών»), στα οποία ο κύριος όγκος των αιθουσών λειτουργούν μερικώς.

Στο σύνολο του Ιδρύματος το ποσοστό των αιθουσών που λειτουργούν πλήρως είναι συγκριτικά χαμηλό (9%), όπως επίσης και χαμηλό είναι το ποσοστό των αιθουσών που λειτουργούν μερικώς (15%), ενώ **πολύ υψηλό είναι το ποσοστό αυτών που υπολειτουργούν (76%)**. Συμπερασματικά, ο βαθμός αξιοποίησης των αιθουσών διδασκαλίας του Ιδρύματος κρίνεται χαμηλός και εκτιμάται ότι επιδέχεται βελτίωσης.

3.16.2.6 Επάρκεια Αιθουσών Διδασκαλίας

Με βάση τη μεθοδολογία που παρουσιάστηκε στο Κεφάλαιο 2, υπολογίστηκε ο σχετικός δείκτης επάρκειας αιθουσών διδασκαλίας, όπως παρουσιάζεται στον πίνακα που ακολουθεί.

Πίνακας 3.16-13: Υπολογισμός Δείκτη Επάρκειας Αιθουσών Διδασκαλίας

ΠΑΝΕΠΙΣΤΗΜΙΟ ΜΑΚΕΔΟΝΙΑΣ				
ΣΥΝΟΛΙΚΕΣ ΑΠΑΙΤΟΥΜΕΝΕΣ ΦΟΙΤΗΤΟΩΡΕΣ ΜΕ ΒΑΣΗ ΤΟ ΠΡΟΓΡΑΜΜΑ ΣΠΟΥΔΩΝ ΤΜΗΜΑΤΩΝ				
Τμήμα	Συνολικές ώρες Προγράμματος Σπουδών /εβδομάδα	Αριθμός Ενεργών Φοιτητών/ έτος	Συνολικός Αριθμός Φοιτητωρών Τμήματος (ώρες/εβδομάδα)	Γενικό Σύνολο Φοιτητωρών Σχολής (ώρες/εβδομάδα) (1)
Διεθνών και Ευρωπαϊκών Σπουδών	81	180	14.580	142.757
Εκπαιδευτικής & Κοινωνικής Πολιτικής	78	135	10.547	
Βαλκανικών Σλαβικών & Ανατολικών Σπουδών	96	105	10.080	
Οικονομικών Επιστημών	86	300	25.800	
Οργάνωση & Διοίκηση Επιχειρήσεων	102	300	30.600	
Εφαρμοσμένη Πληροφορική	85	150	12.750	
Λογιστική & Χρηματοοικονομική	92	165	15.180	
Μουσικής Επιστήμης & Τέχνης	120	60	7.200	
Διοίκησης Τεχνολογίας	87	90	7.830	
Μάρκετινγκ και Διοίκησης Λειτουργιών	78	105	8.190	
ΔΥΝΑΜΙΚΟΤΗΤΑ ΑΙΘΟΥΣΩΝ ΜΕ ΒΑΣΗ ΤΙΣ ΑΠΑΝΤΗΣΕΙΣ ΤΟΥ ΕΡΩΤΗΜΑΤΟΛΟΓΙΟΥ				
Τμήμα	Ώρες Λειτουργίας / εβδομάδα	Αριθμός Θέσεων Φοιτητών για όλες τις Αίθουσες	Δυναμικότητα Τμήματος (ώρες/εβδομάδα)	Δυναμικότητα Σχολής (ώρες/εβδομάδα) (2)
Διεθνών και Ευρωπαϊκών Σπουδών	55	1.167	64.185	537.680
Εκπαιδευτικής & Κοινωνικής Πολιτικής		1.589	87.395	
Βαλκανικών Σλαβικών & Ανατολικών Σπουδών		1.884	103.620	
Οικονομικών Επιστημών		1.619	89.045	
Οργάνωση & Διοίκηση Επιχειρήσεων		1.183	65.065	
Εφαρμοσμένη Πληροφορική		456	25.080	
Λογιστική & Χρηματοοικονομική		1.133	62.315	
Μουσικής Επιστήμης & Τέχνης		145	7.975	
Διοίκησης Τεχνολογίας		260	14.300	
Μάρκετινγκ και Διοίκησης Λειτουργιών		340	18.700	
Δείκτης Επάρκειας Αιθουσών Ιδρύματος [(2)/(1)]	3,77			

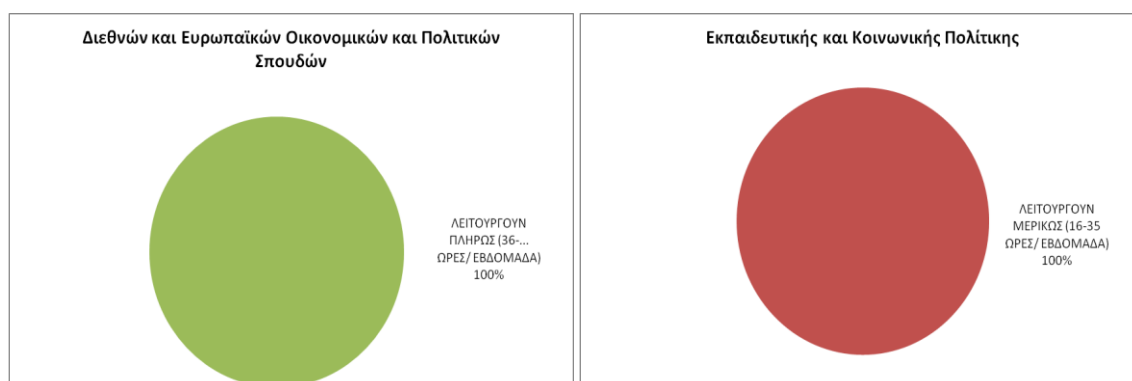
Κατά συνέπεια το σύνολο του Ιδρύματος εκτιμάται ότι διαθέτει σημαντική επάρκεια αιθουσών διδασκαλίας.

3.16.2.7 Αξιοποίηση Εργαστηριακών Χώρων

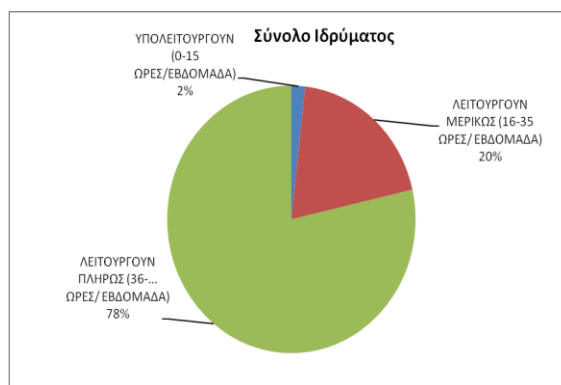
Στα διαγράμματα που ακολουθούν παρουσιάζεται για κάθε Τμήμα του Ιδρύματος και για το σύνολο του Ιδρύματος ο βαθμός αξιοποίησης των Εργαστηριακών χώρων του Τμήματος / Ιδρύματος με βάση τις απαντήσεις που δόθηκαν στο Ερωτηματολόγιο και τη μεθοδολογία που παρουσιάστηκε στο Κεφάλαιο 2. Διακρίνονται 3 διαβαθμίσεις αξιοποίησης, ως ακολούθως :

- ✓ Πλήρης Λειτουργία (Εργαστήρια που λειτουργούν περισσότερο από 36 Ώρες εβδομαδιαίως)
- ✓ Μερική Λειτουργία (Εργαστήρια που λειτουργούν από 16-35 Ώρες εβδομαδιαίως)
- ✓ Υπολειτουργία (Εργαστήρια που λειτουργούν μέχρι και 15 Ώρες εβδομαδιαίως)

Τα διαγράμματα που ακολουθούν έχουν γίνει με βάση το πλήθος των εργαστηρίων.







Γράφημα 3.16-10: Αξιοποίηση Εργαστηριακών Χώρων ανά Τμήμα και για το σύνολο του Ιδρύματος

Όπως διακρίνουμε και από τα ανωτέρω διαγράμματα στα Τμήματα «Διεθνών και Ευρωπαϊκών Οικονομικών και Πολιτικών Σπουδών», «Εφαρμοσμένης Πληροφορικής», «Διοίκησης Τεχνολογίας» και «Μάρκετινγκ και Διοίκησης Λειτουργιών» όλες οι χώροι εργαστηρίων λειτουργούν πλήρως (100%), ενώ στο τμήμα «Εκπαιδευτικής και Κοινωνικής Πολιτικής» όλες οι χώροι λειτουργούν μερικώς (100%). Επίσης στα τμήματα «Οργάνωσης και Διοίκησης Επιχειρήσεων» και «Λογιστικής και Χρηματοοικονομικής» οι χώροι εργαστηρίων που λειτουργούν πλήρως έχουν σημαντικά υψηλό ποσοστό έναντι των άλλων (89% και 57% αντίστοιχα), στο τμήμα «Οικονομικών Επιστημών» οι χώροι που λειτουργούν πλήρως και μερικώς είναι ισομοιρασμένοι και στο τμήμα «Βαλκανικών, Σλαβικών και Ανατολικών Σπουδών» αυτοί που λειτουργούν μερικώς υπερτερούν έναντι των άλλων (75%).

Στο σύνολο του Ιδρύματος οι χώροι εργαστηρίων που λειτουργούν πλήρως κατέχουν σημαντικά υψηλό ποσοστό (78%) σε σχέση με αυτούς που λειτουργούν μερικώς (20%) και υπολειτουργούν (2%).

3.16.2.8 Επάρκεια Χώρων Εργαστηρίων

Στο πρόγραμμα σπουδών του Ιδρύματος δεν αναφέρονται ώρες λειτουργίας εργαστηρίων και ως εκ τούτου δεν κατέστη δυνατός ο υπολογισμός του δείκτη επάρκειας για αυτά.

3.16.2.9 Επάρκεια Χώρων Βιβλιοθηκών, Διοίκησης, Γραφείων Καθηγητών και Λοιπών εγκαταστάσεων

Με βάση τη μεθοδολογία που παρουσιάστηκε στο Κεφάλαιο 2, υπολογίστηκε ο σχετικός δείκτης επάρκειας των χώρων Βιβλιοθηκών, Διοίκησης, Γραφείων Καθηγητών και Λοιπών εγκαταστάσεων, όπως παρουσιάζεται στον πίνακα που ακολουθεί.

Πίνακας 3.16-14: Επάρκεια Χώρων Βιβλιοθηκών, Γραφείων, Χώρων Διοίκησης και Λοιπών χώρων

Χώροι Ιδρύματος	Έκταση m ²	Πληθυσμός ⁴	Δείκτης Επάρκειας (κατά κεφαλή m ²)
Χώροι Βιβλιοθηκών	2.310,00	17.022	0,14
Γραφεία Καθηγητών	6.094,35	6360	0,96
Χώροι Διοίκησης	2.765,32	6360	0,43
Λοιπές Εγκαταστάσεις			
Χώροι Διαμονής - Εστίασης	1.800,83	6360	0,28
Χώροι Πρόνοιας	0,00	6360	0,00
Χώροι Αθλητικών-Πολιτιστικών & άλλων δραστηριοτήτων	1.143,85	6360	0,18
Χώροι Αναψυχής	50,75	6360	0,01
Βοηθητικοί Χώροι	2.036,32	6360	0,32

Όπως φαίνεται από τον παραπάνω πίνακα, το Ίδρυμα φαίνεται να διαθέτει σχετικά υψηλή επάρκεια (συγκρινόμενη με τον μέσο όρο όλων των Ιδρυμάτων) στους Χώρους Γραφείων, χαμηλή επάρκεια (συγκρινόμενη με τον μέσο όρο όλων των Ιδρυμάτων) στους Χώρους Βιβλιοθηκών, στους Χώρους

Μελέτη για την Αποτύπωση κτιριακών υποδομών της τριτοβάθμιας εκπαίδευσης σε όλη την Ελλάδα και αποτίμηση του βαθμού αξιοποίησης τους

Διοίκησης, Διαμονής-Εστίασης, Αθλητικών-Πολιτιστικών & Άλλων δραστηριοτήτων, Αναψυχής και στους Βοηθητικούς Χώρους, ενώ δε διαθέτει Χώρους Πρόνοιας⁵.

3.17 Πανεπιστήμιο Πατρών

3.17.1 Αποτελέσματα

Στο κεφάλαιο αυτό παρουσιάζονται συνοπτικά τα αποτελέσματα της έρευνας για το Πανεπιστήμιο Πατρών, με βάση το συμπληρωμένο ερωτηματολόγιο που παρείχε το Ίδρυμα και την περαιτέρω έρευνα μέσω άλλων πηγών:

3.17.1.1 Γενικά Στοιχεία

Στο Πανεπιστήμιο Πατρών έχουν ιδρυθεί και λειτουργούν **5 Σχολές και 21 Τμήματα** όπως παρουσιάζεται στον Πίνακα που ακολουθεί:

Πίνακας 3.17-1: Σχολές και Τμήματα Πανεπιστημίου

ΣΧΟΛΗ	ΤΜΗΜΑΤΑ	ΕΔΡΑ	ΕΞΑΜΗΝΑ ΦΟΙΤΗΣΗΣ
Ανθρωπιστικών και Κοινωνικών Επιστημών	Παιδαγωγικό Τμήμα Δημοτικής Εκπαίδευσης	Πάτρα	08
	Επιστημών της Εκπαίδευσης και της Αγωγής στην Προσχολική Ηλικίας	Πάτρα	08
	Θεατρικών Σπουδών	Πάτρα	08
	Φιλοσοφίας	Πάτρα	08
	Φιλολογίας	Πάτρα	08
Θετικών Επιστημών	Μαθηματικών	Πάτρα	08
	Φυσικής	Πάτρα	08
	Χημείας	Πάτρα	08
	Βιολογίας	Πάτρα	08
	Γεωλογίας	Πάτρα	08
	Επιστήμης των Υλικών	Πάτρα	08
Επιστημών Υγείας	Φαρμακευτική	Πάτρα	10
	Ιατρική	Πάτρα	12
Πολυτεχνική	Πολιτικών Μηχανικών	Πάτρα	10
	Αρχιτεκτόνων Μηχανικών	Πάτρα	10
	Μηχανικών Ηλεκτρονικών Υπολογιστών και Πληροφορικής	Πάτρα	10
	Μηχανολόγων και Αεροναυπηγών Μηχανικών	Πάτρα	10
	Ηλεκτρολόγων Μηχανικών και Τεχνολογίας Υπολογιστών	Πάτρα	10
	Χημικών Μηχανικών	Πάτρα	10

ΣΧΟΛΗ	ΤΜΗΜΑΤΑ	ΕΔΡΑ	ΕΞΑΜΗΝΑ ΦΟΙΤΗΣΗΣ
Οργάνωσης και Διοίκησης Επιχειρήσεων	Οικονομικών Επιστημών	Πάτρα	08
	Διοίκησης Επιχειρήσεων	Πάτρα	08

Σύμφωνα με στοιχεία του Υπουργείου Παιδείας το πλήθος των εισακτέων Φοιτητών για το ακαδημαϊκό έτος 2012-2013¹, για τα τμήματα του Ιδρύματος παρουσιάζεται στον ακόλουθο πίνακα:

Πίνακας 3.17-2: Πλήθος Εισακτέων

ΤΜΗΜΑΤΑ	ΠΛΗΘΟΣ ΕΙΣΑΚΤΕΩΝ
Παιδαγωγικό Δημοτικής Εκπαίδευσης	190
Επιστημών της Εκπαίδευσης και της Αγωγής στην Προσχολική Ηλικίας	180
Θεατρικών Σπουδών	80
Φιλοσοφίας	185
Φιλολογίας	230
Μαθηματικών	270
Φυσικής	175
Χημείας	125
Βιολογίας	105
Γεωλογίας	140
Επιστήμης των Υλικών	100
Φαρμακευτική	125
Ιατρική	145
Πολιτικών Μηχανικών	160
Αρχιτεκτόνων Μηχανικών	90
Μηχανικών Ηλεκτρονικών Υπολογιστών και Πληροφορικής	170
Μηχανολόγων και Αεροναυπηγών Μηχανικών	155
Ηλεκτρολόγων Μηχανικών και Τεχνολογίας Υπολογιστών	225
Χημικών Μηχανικών	105
Οικονομικών Επιστημών	230
Διοίκησης Επιχειρήσεων	190
ΣΥΝΟΛΟ	3.375

Με βάση το ανωτέρω σύνολο εισακτέων φοιτητών, τα εξάμηνα φοίτησης και τη μεθοδολογία που παρουσιάζεται στο Κεφάλαιο 2 υπολογίστηκε **το σύνολο ενεργών φοιτητών σε 22.230.**

3.17.1.2 Κτιριακές Εγκαταστάσεις του Ιδρύματος

Στις Κτιριακές Εγκαταστάσεις του Ιδρύματος περιλαμβάνονται **55 ακίνητα συνολικής δομημένης επιφάνειας 228.596,14m², τα οποία και βρίσκονται όλα στην Πάτρα**, όπως παρουσιάζεται στον πίνακα που ακολουθεί. Στον Πίνακα αυτό, βάσει των απαντήσεων που δόθηκαν από το Ίδρυμα στο Ερωτηματολόγιο², για κάθε κτιριακή εγκατάσταση παρουσιάζεται η τοποθεσία της, η επιφάνεια οικοπέδου και η επιφάνεια κτιρίων, το έτος κτήσης της εγκατάστασης, η ηλικία της, ο χρόνος ή η περίοδος ανακατασκευής / αναβάθμισης των υποδομών, εφ' όσον έχει εφαρμογή, το ιδιοκτησιακό καθεστώς του ακινήτου, ο τρόπος χρηματοδότησης, εφ' όσον πρόκειται για ιδιόκτητα ακίνητα ή ακίνητα που έχουν αναβαθμιστεί / ανακατασκευαστεί και ο χρόνος σύναψης δεσμεύσεων (για μισθωμένα ακίνητα). Επίσης στον ίδιο Πίνακα υπολογίζεται και το % ποσοστό απόσβεσης της κτιριακής εγκατάστασης με βάση το έτος κτήσης ή το έτος ανακατασκευής / αναβάθμισης (όπου έχει εφαρμογή).

Μελέτη για την Αποτύπωση κτιριακών υποδομών της τριτοβάθμιας εκπαίδευσης σε όλη την Ελλάδα και αποτίμηση του βαθμού αξιοποίησής τους

Πίνακας 3.17-3: Κτιριακές Εγκαταστάσεις Ιδρύματος

A/A	Σύντομος Τίτλος	Πόλη	Επιφάνεια Οικοπέδου (τ.μ.)	Επιφάνεια Κτιρίων (τ.μ.)	Έτος κτήσης της εγκατάστασης	Ηλικία εγκατάστασης	Παράδειγμα εγκαταστάσεως /αριθμ. κτιρίων	Τύπος χρηματοδότησης	Ιδιονομιικό Κεθετούς	Χρόνος συναλής διαμενέων	Ποσοστό Απόβλησης	Παρατηρήσεις
1	ΠΑΝΕΠΙΣΤΗΜΙΟ ΠΑΤΡΩΝ	ΡΙΟ - ΠΑΤΡΑ	2.656.000,00								N/A	Στην συνολική Επιφάνεια Οικοπέδου του Παν/μίου Πατρών, συμπεριλαμβάνονται τα οικόπεδα του Νοσοκομείου, του ΕΠΥ, το Πειραματικό Γυμνάσιο και Λύκειο, το Λύκειο Κ. Καατριού και το συγκρότημα της Φοιτητικής Εστίας
2	ΚΤΗΡΙΟ ΦΟΙΤΗΤΙΚΗΣ ΕΣΤΙΑΣ ΣΤΑ ΣΥΧΑΙΝΑ	ΣΥΧΑΙΝΑ - ΠΑΤΡΑ	2.600,00	970,00							N/A	
3	ΝΕΟ ΚΤΙΡΙΟ ΦΟΙΤΗΤΙΚΩΝ ΚΑΤΟΙΚΙΩΝ			2.817,58	2010	3		ΕΘΝΙΚΟ ΣΚΕΛΟΣ (20012Ε04600023 & 19772Ε04600006)			15%	
4	ΤΜΗΜΑ ΒΙΟΛΟΓΙΑΣ	ΡΙΟ - ΠΑΤΡΑ		12.000,00	1995	18		ΕΘΝΙΚΟ ΣΚΕΛΟΣ (ΣΑΕ046 - 9246016) & ΣΑΕ046/2 (9446629 & 9546640) & ΣΑΕ 045/2 (9645552)			90%	
5	Κτίριο Γεωλογίας			8.555,00	1989	15		ΕΘΝΙΚΟ ΣΚΕΛΟΣ (19772Ε04600006)			100%	
6	Σεισμολογικό Κέντρο (ΠΡΟΚΑΤ)			416,00	1974	39					100%	
7	ΤΜΗΜΑ ΜΑΘΗΜΑΤΙΚΩΝ	ΡΙΟ - ΠΑΤΡΑ		12.000,00	1995	18		ΕΘΝΙΚΟ ΣΚΕΛΟΣ (ΣΑΕ046 - 9246016) & ΣΑΕ046/2 (9446629 & 9546640) & ΣΑΕ 045/2 (9645552)			90%	
8	Κτίριο Φυσικής			8.829,00	1985			ΕΘΝΙΚΟ ΣΚΕΛΟΣ: ΚΑ 7646008 (ΝΕΟΣ Κ.Α.:19762Ε04600000)			100%	
9	Επέκταση Φυσικής			1.927,20	1999	14		ΕΘΝΙΚΟ ΣΚΕΛΟΣ: ΚΑ 7646008 (ΝΕΟΣ Κ.Α.:19762Ε04600000) & 9546632			70%	
10	Νότιο Χημείας			5.658,00	1985	28		ΕΘΝΙΚΟ ΣΚΕΛΟΣ: ΚΑ 7646008 (ΝΕΟΣ Κ.Α.:19762Ε04600000)			100%	
11	Βόρειο Χημείας			5.884,00	1985	28		ΕΘΝΙΚΟ ΣΚΕΛΟΣ: ΚΑ 7646008 (ΝΕΟΣ Κ.Α.:19762Ε04600000)			100%	
12	Επέκταση Χημείας			2.569,60	2011	2	2009	ΕΘΝΙΚΟ ΣΚΕΛΟΣ: ΚΑ 7646008 (ΝΕΟΣ Κ.Α.: 19762Ε04600000) & 9546632 & Β' ΕΠΕΑΕΚ (20032Ε44530155)			20%	* Εξωτερικά κλιμακοστάσια των επεκτάσεων [Κ.Α. Χρηματοδότησης: ΕΘΝΙΚΟ ΣΚΕΛΟΣ (19772Ε04600006)]
13	ΤΜΗΜΑ ΕΠΙΣΤΗΜΗΣ ΥΛΙΚΩΝ	ΡΙΟ - ΠΑΤΡΑ		1.760,00							N/A	
14	Ισόγειο Α' κτιρίου			739,00							N/A	Στεγάζεται στο Κτίριο Α' Διοίκησης
15	ΙΣΟΒΟΧ Ι, ΙΙ, ΙΙΙ			828,00							N/A	
16	Σχεδιαστήριο ΠΑΜ			884,00							N/A	
17	ΠΡΟΚΑΤ			336,00	1974	39					100%	
18	ΓΕΝΙΚΟ ΤΜΗΜΑ	ΡΙΟ - ΠΑΤΡΑ		700,00							N/A	Στεγάζεται στο Κτίριο Β'
19	Βαρέα Ηλεκτρολόγων			4.593,00	1985	28		ΕΘΝΙΚΟ ΣΚΕΛΟΣ: ΚΑ 7646008 (ΝΕΟΣ Κ.Α.: 19762Ε04600000)			100%	
20	Πολύδροφο Ηλεκτρολόγων			11.270,00	1980	33	2007				30%	* Τροποποίηση του χώρου της Παλιάς Βιβλιοθήκης (ήταν εγκατεστημένη στο Ισόγειο του Κτιρίου) σε Αίθουσα Διδασκαλίας - Υπολογιστικά Κέντρα [ΕΘΝΙΚΟ ΣΚΕΛΟΣ (19832Ε04600001)]
21	Επέκταση Ηλεκτρολόγων			2.569,60	2011	2	2009	ΕΘΝΙΚΟ ΣΚΕΛΟΣ: ΚΑ 7646008 (ΝΕΟΣ Κ.Α.: 19762Ε04600000) & 9546632 & Β' ΕΠΕΑΕΚ (20032Ε44530155)			20%	* Εξωτερικά κλιμακοστάσια των επεκτάσεων [Κ.Α. Χρηματοδότησης: ΕΘΝΙΚΟ ΣΚΕΛΟΣ (19772Ε04600006)]
22	Τμήμα Κτιρίου Β'			3.592,00							N/A	Στεγάζεται στο Κτίριο Β'
23	ΠΡΟΚΑΤ			900,00	1974	39					100%	
24	ΚΤΗΡΙΟ ΤΟΥ ΤΜΗΜΑΤΟΣ ΜΗΧΑΝΙΚΩΝ ΗΛΕΚΤΡΟΝΙΚΩΝ ΥΠΟΛΟΓΙΣΤΩΝ ΚΑΙ ΠΛΗΡΟΦΟΡΙΚΗΣ			7.100,00	2012	1		ΕΠΕΑΕΚ 2005Σ2Ε4530041			5%	Το κτίριο είναι σε <u>ωάση Παραλίσης</u> , ενώ έπεται και ολοκλήρωση του κτιρίου και σύνδεση με δίκτυα
25	Βαρέα Μηχανολόγων			4.737,00	1985	28		ΕΘΝΙΚΟ ΣΚΕΛΟΣ: ΚΑ 7646008 (ΝΕΟΣ Κ.Α.:19762Ε04600000)			100%	
26	Πολύδροφο Μηχανολόγων			5.124,00	1985	28		ΕΘΝΙΚΟ ΣΚΕΛΟΣ: ΚΑ 7646008 (19762Ε04600000)			100%	
27	Επέκταση Μηχανολόγων			1.927,20	2011	2		ΕΘΝΙΚΟ ΣΚΕΛΟΣ: ΚΑ 7646008 (ΝΕΟΣ Κ.Α.: 19762Ε04600000) & 9546632 & Β' ΕΠΕΑΕΚ (20032Ε44530155)			10%	
28	Κτίρια Πολιτικών Μηχανικών			16.622,00	1999	14		ΕΘΝΙΚΟ ΣΚΕΛΟΣ (Κ.Α. 1992ΣΕ04600004) & ΣΑΕ 046/2			70%	
29	Προσθήκη Β' ορόφου σε μέρος του Τμήματος Β			330,00	2011	2		ΕΘΝΙΚΟ ΣΚΕΛΟΣ (1992ΣΕ04600004 & 19832Ε04600001)			10%	
30	Κατασκευή κτιρίου για το εργαστήριο της Σεισμικής Τράπεζας του Τμήματος Πολιτικών Μηχανικών			152,76	2010	3		ΤΣΜΕΑΕ & ΕΘΝΙΚΟ ΣΚΕΛΟΣ (19832Ε04600001)			15%	
31	Τμήμα Χημικών Μηχανικών			8.450,00	1989	24		ΕΘΝΙΚΟ ΣΚΕΛΟΣ (Κ.Α. ΣΑΕ046 - 8446022)			100%	
32	Επέκταση Χημικών Μηχανικών			1.927,20	2011	2	2009	Β' ΕΠΕΑΕΚ (20032Ε44530155)			20%	* Εξωτερικά κλιμακοστάσια των επεκτάσεων [Κ.Α. Χρηματοδότησης: ΕΘΝΙΚΟ ΣΚΕΛΟΣ (19772Ε04600006)]
33	Κτίριο Προκλινικών Λειτουργιών Τμήματος Ιατρικής			16.120,00	1997	16		ΕΘΝΙΚΟ ΣΚΕΛΟΣ (ΣΑΕ046 - 9246020)			80%	
34	Αμφιθέατρο Ιατρικής Βιβλιοθήκης			4.622,00	1994	19					95%	
35	Κτίριο Κλινικών Δειγματοληψιών			1.200,00	1999	14					70%	Α' Πτέρυγα
36	ΠΡΟΚΑΤ			491,00	1974	39					100%	

Μελέτη για την Αποτύπωση κτιριακών υποδομών της τριτοβάθμιας εκπαίδευσης σε όλη την Ελλάδα και αποτίμηση του βαθμού αξιοποίησής τους

A/A	Σύντομος Τίτλος	Πόλη	Επιφάνεια Οικοπέδου (τ.μ.)	Επιφάνεια Κτιρίων (τ.μ.)	Έτος κτίσης της εγκατάστασης	Ηλικία εγκατάστασης	Περίοδος ανακατασκευής /αεθρίωσης	Τρόπος χρηματοδότησης	Ιδιοκτησιακό καθεστώς	Χρόνος συνολικής διαμείωσης	Ποσοστό Απόβθεσης	Παρατηρήσεις
37	Κτήριο Κλινικών Λειτουργιών (Υπολοίπιμες Εργασίες)			10.000,00	ΥΠΟ ΟΛΟΚΛΗΡΩΣΗ			ΕΘΝΙΚΟ ΣΚΕΛΟΣ (1997ΣΕ04600007)			N/A	Αφορά σε υπολοίπιμες εργασίες του Κτιρίου Κλινικών Λειτουργιών (συγκρότημα των κτιριακών εγκαταστάσεων του Τμήματος Ιατρικής και περιλαμβάνει ερευνητικό εργαστήριο, Γραφεία μελών ΔΕΠ, αίθουσες διδασκαλίας, σεμινάρια, τους χώρους της Γραμματείας του Τμήματος, την στεγασμένη σύνδεση του συγκροτήματος με το Πανεπιστημιακό Νοσοκομείο και τον περιβάλλοντα χώρο με τις συνδέσεις των πρωτεύοντων δικτύων). Έχει ξεκινήσει Ιούλιο του 2003 και είναι συνέχεια έγκριτης εργολαβίας, η οποία είχε εκκινήσει τις εργασίες του Ιανουαρίου 1997. * Μέχρι σήμερα η Φαρμακευτική στεγάζεται σε ΠΡΟΚΑΤ, από τα οποία τα περισσότερα έχουν κατασκευασθεί πριν το 1974 και υπάρχουν και κάποια μεταγενέστερα
38	Κτίρια Φαρμακευτικής (ΠΡΟΚΑΤ)			1.977,00	1974	39					100%	
39	Κτήριο Φαρμακευτικής			6.920,00	ΥΠΟ ΠΑΡΑΛΑΒΗ			ΕΠΕΑΕΚ (2006ΣΕ24530043)& ΕΘΝΙΚΟ ΣΚΕΛΟΣ (1983ΣΕ04600001 / 2005ΣΕ04600043 / 2009ΣΕ04600048 η Σ.Σ.) & ΕΣΠΑ (ΣΑΕ 2010ΣΕ14580017)			N/A	
40	ΤΜΗΜΑ ΘΕΑΤΡΙΚΩΝ ΣΠΟΥΔΩΝ	ΡΙΟ - ΠΑΤΡΑ		1231,24	1974	39					100%	* Μέχρι σήμερα το Τμήμα Θεατρικών Σπουδών στεγάζεται σε ΠΡΟΚΑΤ, από τα οποία τα περισσότερα έχουν κατασκευασθεί πριν το 1974 και υπάρχουν και κάποιο μεταγενέστερα
41	ΠΑΙΔΑΓΟΓΙΚΟ ΤΜΗΜΑ ΔΗΜΟΤΙΚΗΣ ΕΚΠΑΙΔΕΥΣΗΣ	ΡΙΟ - ΠΑΤΡΑ		5.529,00	1982	31		ΕΘΝΙΚΟ ΣΚΕΛΟΣ: Κ.Α. 7946003			100%	
42	ΤΜΗΜΑ ΕΠΙΣΤΗΜΩΝ ΤΗΣ ΕΚΠΑΙΔΕΥΣΗΣ ΚΑΙ ΤΗΣ ΑΓΩΓΗΣ ΣΤΗΝ ΠΡΟΣΧΟΛΙΚΗ ΗΛΙΚΙΑ	ΡΙΟ - ΠΑΤΡΑ		1.468,00	1974	39					100%	
43	ΤΜΗΜΑ ΦΙΛΟΛΟΓΙΑΣ	ΡΙΟ - ΠΑΤΡΑ		912,00	1974	39					100%	
44	ΤΜΗΜΑ ΦΙΛΟΣΟΦΙΑΣ	ΡΙΟ - ΠΑΤΡΑ		660,00	1974	39					100%	
45	ΚΤΙΡΙΑ ΠΑΜ			2.017,00	1974	39					100%	
46	Νέες Αίθουσες Διδασκαλίας			413,00	2006	7		ΕΘΝΙΚΟ ΣΚΕΛΟΣ (2001ΣΕ04600021 & 1977ΣΕ04600006)]			35%	
47	ΙΣΟΒΟΧ			138,00	2004	9					45%	
48	Κτίρια ΠΑΜ & ΠΡΟΚΑΤ			1.462,00	1974	39					100%	
49	Νέες Αίθουσες Διδασκαλίας			424,00	2004	9		ΕΘΝΙΚΟ ΣΚΕΛΟΣ Κ.Α. 2001ΣΕ04600021			45%	
50	ΙΣΟΒΟΧ			138,00	2004	9					45%	
51	ΑΜΦΙΘΕΑΤΡΑ ΣΧΟΛΗΣ ΘΕΤΙΚΩΝ ΕΠΙΣΤΗΜΩΝ	ΡΙΟ - ΠΑΤΡΑ		4.686,00	1988	25					100%	
52	ΑΜΦΙΘΕΑΤΡΑ ΒΙΟΛΟΓΙΑΣ -ΦΥΣΙΚΗΣ	ΡΙΟ - ΠΑΤΡΑ		1.400,00							N/A	
53	ΑΜΦΙΘΕΑΤΡΑ ΠΟΛΥΤΕΧΝΙΚΗΣ ΣΧΟΛΗΣ	ΡΙΟ - ΠΑΤΡΑ		5.020,00	1988	25					100%	
54	ΚΤΗΡΙΟ Α *	ΡΙΟ - ΠΑΤΡΑ		9.717,00	1974	39					100%	* Η συνολική επιφάνεια του κτιρίου είναι 10.456,00 τ.μ., αλλά μέρος από αυτό έχει διατεθεί προς χρήση στο Τμήμα: Αρχιτεκτόνων Μηχανικών (739,00 τ.μ.)
55	ΚΤΗΡΙΟ Β *	ΡΙΟ - ΠΑΤΡΑ		6.164,00	1975	38					100%	* Η συνολική επιφάνεια του κτιρίου είναι 10.456,00 τ.μ., αλλά μέρος από αυτό έχει διατεθεί προς χρήση στα Τμήματα: Γενικό, Η/Υ
56	ΚΤΙΡΙΟ ΚΕΝΤΡΙΚΗ ΒΙΒΛΙΟΘΗΚΗ	ΡΙΟ - ΠΑΤΡΑ		10.950,00	1999	14		ΕΘΝΙΚΟ ΣΚΕΛΟΣ (1999ΣΕ04600036)			70%	Στον χώρο αυτό στεγάζονται και λοιπά Τμήματα, τα οποία περιγράφονται στον Πίνακα "Χώροι Διοίκησης (Α/Α: 21-25)
ΣΥΝΟΛΟ				228.596,14								

Στον Πίνακα που ακολουθεί παρουσιάζεται συνοπτικά ο τρόπος χρηματοδότησης των ιδιόκτητων ακινήτων καθώς και των ακινήτων που έχουν αναβαθμιστεί / ανακατασκευαστεί:

Πίνακας 3.17-4: Τρόπος Χρηματοδότησης Εγκαταστάσεων Ιδρύματος

Τρόπος Χρηματοδότησης	Σύνολο (m ²)	Πλήθος (αριθμός κτιρίων)
Χορηγία / Δωρεά	0,00	0,00
ΚΠΣ/ ΕΣΠΑ	15.947,20	3,00
Δημόσιοι Πόροι (ΠΔΕ)	148.181,94	25,00
Ίδιοι Πόροι	0,00	0,00
Δε σημειώνεται	64.467,00	30,00
ΣΥΝΟΛΟ	228.596,14	58,00

Επιπλέον το Ίδρυμα κατέχει και τις ακόλουθες λοιπές, κυρίως αδόμητες, εκτάσεις στις ακόλουθες περιοχές:

Πίνακας 3.17-5: Λοιπές Εκτάσεις Ιδρύματος

Σύντομος Τίτλος	Πόλη	Επιφάνεια (m ²)	Έτος Κτήσης της Εγκατάστασης
ΡΗΓΑΝΟΚΑΜΠΟΣ	Πάτρα	238.949,18	N/A
Δύο εκτάσεις στην περιοχή "Αγ. Γεώργιος " Ρίου	Πάτρα	6.225,04	N/A
ΣΥΝΟΛΟ		245.174,22	N/A

Η κατανομή της δομημένης επιφάνειας των εγκαταστάσεων του Ιδρύματος σε επιμέρους **χώρους ανάλογα με τη χρήση τους**, με βάση τις γενικές κατηγορίες του Ερωτηματολογίου, παρουσιάζεται στον πίνακα που ακολουθεί:

Πίνακας 3.17-6: Κατανομή Εγκαταστάσεων ανά Σχολή και ανά Χρήση

Σχολή	Αίθουσες Διδασκαλίας (m ²)	Αίθουσες Εργαστηρίων (m ²)	Χώροι Βιβλιοθηκών (m ²)	Γραφεία Καθηγητών (m ²)	Χώροι Διοίκησης (m ²)	Λοιπές Εγκαταστάσεις (m ²)	ΣΥΝΟΛΟ
Γενικές Εγκαταστάσεις Ιδρύματος	832,00	260,00	5.462,32	330,00	7.113,00	24.204,75	38.202,07
Ανθρωπιστικών και Κοινωνικών Επιστημών	3.205,00	702,00	477,00	2.245,00	0,00	0,00	6.629,00
Θετικών Επιστημών	3.958,00	9.463,00	571,00	4.649,00	0,00	0,00	18.641,00
Επιστημών Υγείας	2.249,00	7.998,38	1.120,00	1.470,00	0,00	0,00	12.837,38
Πολυτεχνική	6.234,00	17.690,00	320,00	4.931,00	0,00	0,00	29.175,00
Οργάνωσης και Διοίκησης Επιχειρήσεων	1.611,00	176,00	98,00	656,00	0,00	0,00	2.541,00
ΣΥΝΟΛΟ	18.089,00	36.289,38	8.048,32	14.281,00	7.113,00	24.204,75	108.025,45

3.17.1.3 Αίθουσες Διδασκαλίας – Χώροι Εργαστηρίων

Επιπλέον πληροφορίες για τις Αίθουσες Διδασκαλίας του Ιδρύματος παρουσιάζονται στον πίνακα που ακολουθεί:

Πίνακας 3.17-7: Αίθουσες Διδασκαλίας Ιδρύματος

Σχολή	Πλήθος	Επιφάνεια (m ²)	Αριθμός Θέσεων	Ώρες Λειτουργίας / εβδομάδα
Γενικές Εγκαταστάσεις Ιδρύματος	02	832,00	864	79
Ανθρωπιστικών και Κοινωνικών Επιστημών	29	3.205,00	2.742	934
Θετικών Επιστημών	43	3.958,00	3.437	1.595
Επιστημών Υγείας	17	2.249,00	1.638	464
Πολυτεχνική	49	6.234,00	4.741	1.995
Οργάνωσης και Διοίκησης Επιχειρήσεων	13	1.611,00	1.558	339
ΣΥΝΟΛΟ	153	18.089,00	14.980	5.406

Επιπλέον πληροφορίες για τους Χώρους Εργαστηρίων του Ιδρύματος παρουσιάζονται στον πίνακα που ακολουθεί:

Πίνακας 3.17-8: Χώροι Εργαστηρίων Ιδρύματος

Σχολή	Πλήθος	Επιφάνεια (m ²)	Αριθμός Θέσεων	Ώρες Λειτουργίας / εβδομάδα
Γενικές Εγκαταστάσεις Ιδρύματος	03	260,00	120	150
Ανθρωπιστικών και Κοινωνικών Επιστημών	18	702,00	60	109
Θετικών Επιστημών	129	9.463,00	2414	4.921
Επιστημών Υγείας	93	7.998,38	1328	4.136
Πολυτεχνική	121	17.690,00	2712	4.062
Οργάνωσης και Διοίκησης Επιχειρήσεων	05	176,00	50	120
ΣΥΝΟΛΟ	369	36.289,38	6.684	13.498

3.17.1.4 Χώροι Βιβλιοθηκών – Γραφεία Καθηγητών – Χώροι Διοίκησης

Με βάση τις απαντήσεις του Ερωτηματολογίου οι χώροι Βιβλιοθηκών, οι χώροι Διοίκησης και οι χώροι Γραφείων Καθηγητών του Ιδρύματος παρουσιάζονται στους πίνακες που ακολουθούν:

Πίνακας 3.17-9: Χώροι Βιβλιοθηκών Ιδρύματος

A/A	Ονομασία Βιβλιοθήκης	Εγκατάσταση	Επιφάνεια (τ.μ.)
01	ΚΕΝΤΡΙΚΗ ΒΙΒΛΙΟΘΗΚΗ	ΠΑΝΕΠΙΣΤΗΜΙΟ ΠΑΤΡΩΝ	5.462,32
02	ΒΙΒΛΙΟΘΗΚΗ ΤΜΗΜΑΤΟΣ ΦΥΣΙΚΗΣ	ΤΜΗΜΑ ΦΥΣΙΚΗΣ	200,00
03	ΒΙΒΛΙΟΘΗΚΗ ΤΜΗΜΑΤΟΣ ΟΙΚΟΝΟΜΙΚΩΝ ΕΠΙΣΤΗΜΩΝ	ΤΜΗΜΑ ΟΙΚΟΝΟΜΙΚΩΝ ΕΠΙΣΤΗΜΩΝ	98,00
04	ΒΙΒΛΙΟΘΗΚΗ ΤΜΗΜΑΤΟΣ ΦΙΛΟΣΟΦΙΑΣ	ΤΜΗΜΑ ΦΙΛΟΣΟΦΙΑΣ	100,00
05	ΒΙΒΛΙΟΘΗΚΗ ΤΜΗΜΑΤΟΣ ΕΠΙΣΤΗΜΗΣ ΥΛΙΚΩΝ	ΤΜΗΜΑ ΕΠΙΣΤΗΜΗΣ ΥΛΙΚΩΝ	12,00
06	ΒΙΒΛΙΟΘΗΚΗ ΤΜΗΜΑΤΟΣ ΧΗΜΙΚΩΝ ΜΗΧΑΝΙΚΩΝ	ΤΜΗΜΑ ΧΗΜΙΚΩΝ ΜΗΧΑΝΙΚΩΝ	160,00
07	ΒΙΒΛΙΟΘΗΚΗ ΤΜΗΜΑΤΟΣ ΑΡΧΙΤΕΚΤΟΝΩΝ ΜΗΧΑΝΙΚΩΝ	ΤΜΗΜΑ ΑΡΧΙΤΕΚΤΟΝΩΝ ΜΗΧΑΝΙΚΩΝ	160,00
08	ΒΙΒΛΙΟΘΗΚΗ ΤΜΗΜΑΤΟΣ ΧΗΜΕΙΑΣ	ΤΜΗΜΑ ΧΗΜΕΙΑΣ	200,00
09	ΒΙΒΛΙΟΘΗΚΗ ΠΑΙΔΑΓΩΓΙΚΟΥ ΤΜΗΜΑΤΟΣ ΔΗΜΟΤΙΚΗΣ ΕΚΠΑΙΔΕΥΣΗΣ	ΠΑΙΔΑΓΩΓΙΚΟ ΤΜΗΜΑ ΔΗΜΟΤΙΚΗΣ ΕΚΠΑΙΔΕΥΣΗΣ	140,00
10	ΒΙΒΛΙΟΘΗΚΗ ΤΜΗΜΑΤΟΣ ΓΕΩΛΟΓΙΑΣ	ΤΜΗΜΑ ΓΕΩΛΟΓΙΑΣ	65,00
11	ΒΙΒΛΙΟΘΗΚΗ ΤΜΗΜΑΤΟΣ ΘΕΑΤΡΙΚΩΝ ΣΠΟΥΔΩΝ	ΤΜΗΜΑ ΘΕΑΤΡΙΚΩΝ ΣΠΟΥΔΩΝ	137,00
12	ΒΙΒΛΙΟΘΗΚΗ ΤΜΗΜΑΤΟΣ ΕΠΙΣΤΗΜΗΣ ΥΛΙΚΩΝ	ΤΜΗΜΑ ΕΠΙΣΤΗΜΗΣ ΥΛΙΚΩΝ	94,00
13	ΒΙΒΛΙΟΘΗΚΗ ΙΑΤΡΙΚΗΣ ΣΧΟΛΗΣ	ΤΜΗΜΑ ΙΑΤΡΙΚΗΣ	900,00
14	ΒΙΒΛΙΟΘΗΚΗ ΤΜΗΜΑΤΟΣ ΦΙΛΟΛΟΓΙΑΣ	ΤΜΗΜΑ ΦΙΛΟΛΟΓΙΑΣ	100,00
15	ΒΙΒΛΙΟΘΗΚΗ ΒΙΟΧΗΜΕΙΑΣ	ΤΜΗΜΑ ΙΑΤΡΙΚΗΣ	42,00
16	ΒΙΒΛΙΟΘΗΚΗ ΜΙΚΡΟΒΙΟΛΟΓΙΑΣ	ΤΜΗΜΑ ΙΑΤΡΙΚΗΣ	65,00
17	ΒΙΒΛΙΟΘΗΚΗ ΦΑΡΜΑΚΟΛΟΓΙΑΣ-ΒΙΟΛΟΓΙΑΣ	ΤΜΗΜΑ ΙΑΤΡΙΚΗΣ	51,00
18	ΒΙΒΛΙΟΘΗΚΗ ΦΥΣΙΟΛΟΓΙΑΣ	ΤΜΗΜΑ ΙΑΤΡΙΚΗΣ	34,00

A/A	Ονομασία Βιβλιοθήκης	Εγκατάσταση	Επιφάνεια (τ.μ.)
19	ΒΙΒΛΙΟΘΗΚΗ ΥΓΙΕΙΝΗΣ	ΤΜΗΜΑ ΙΑΤΡΙΚΗΣ	28,00
ΣΥΝΟΛΟ			8.048,32

Πίνακας 3.17-10: Γραφεία Καθηγητών Ιδρύματος

A/A	Εγκατάσταση	Επιφάνεια (τ.μ.)
01	ΤΜΗΜΑ ΒΙΟΛΟΓΙΑΣ	900,00
02	ΤΜΗΜΑ ΓΕΩΛΟΓΙΑΣ	964,00
03	ΤΜΗΜΑ ΜΑΘΗΜΑΤΙΚΩΝ	900,00
04	ΤΜΗΜΑ ΦΥΣΙΚΗΣ	900,00
05	ΤΜΗΜΑ ΧΗΜΕΙΑΣ	750,00
06	ΤΜΗΜΑ ΕΠΙΣΤΗΜΗΣ ΥΛΙΚΩΝ	235,00
07	ΤΜΗΜΑ ΑΡΧΙΤΕΚΤΟΝΩΝ ΜΗΧΑΝΙΚΩΝ	270,00
08	ΓΕΝΙΚΟ ΤΜΗΜΑ	330,00
09	ΤΜΗΜΑ ΗΛΕΚΤΡΟΛΟΓΩΝ ΜΗΧΑΝΙΚΩΝ ΚΑΙ ΤΕΧΝΟΛΟΓΙΑΣ ΥΠΟΛΟΓΙΣΤΩΝ	1.316,00
10	ΤΜΗΜΑ ΜΗΧΑΝΙΚΩΝ ΗΛΕΚΤΡΟΝΙΚΩΝ ΥΠΟΛΟΓΙΣΤΩΝ ΚΑΙ ΠΛΗΡΟΦΟΡΙΚΗΣ	700,00
11	ΤΜΗΜΑ ΜΗΧΑΝΟΛΟΓΩΝ ΚΑΙ ΑΕΡΟΝΑΥΠΗΓΩΝ ΜΗΧΑΝΙΚΩΝ	850,00
12	ΤΜΗΜΑ ΠΟΛΙΤΙΚΩΝ ΜΗΧΑΝΙΚΩΝ	945,00
13	ΤΜΗΜΑ ΧΗΜΙΚΩΝ ΜΗΧΑΝΙΚΩΝ	850,00
14	ΤΜΗΜΑ ΙΑΤΡΙΚΗΣ	1.170,00
15	ΤΜΗΜΑ ΦΑΡΜΑΚΕΥΤΙΚΗΣ	300,00
16	ΤΜΗΜΑ ΘΕΑΤΡΙΚΩΝ ΣΠΟΥΔΩΝ	250,00
17	ΠΑΙΔΑΓΩΓΙΚΟ ΤΜΗΜΑ ΔΗΜΟΤΙΚΗΣ ΕΚΠΑΙΔΕΥΣΗΣ	1.055,00
18	ΤΜΗΜΑ ΕΠΙΣΤΗΜΩΝ ΤΗΣ ΕΚΠΑΙΔΕΥΣΗΣ ΚΑΙ ΤΗΣ ΑΓΩΓΗΣ ΣΤΗΝ ΠΡΟΣΧΟΛΙΚΗ ΗΛΙΚΙΑ	500,00
19	ΤΜΗΜΑ ΦΙΛΟΛΟΓΙΑΣ	240,00
20	ΤΜΗΜΑ ΦΙΛΟΣΟΦΙΑΣ	200,00
21	ΤΜΗΜΑ ΟΙΚΟΝΟΜΙΚΩΝ ΕΠΙΣΤΗΜΩΝ	476,00
22	ΤΜΗΜΑ ΔΙΟΙΚΗΣΗΣ ΕΠΙΧΕΙΡΗΣΕΩΝ	180,00
ΣΥΝΟΛΟ		14.281,00

Πίνακας 3.17-11: Χώροι Διοίκησης Ιδρύματος

A/A	Εγκατάσταση	Επιφάνεια (τ.μ.)
01	ΠΡΥΤΑΝΕΙΑ	278,00
02	ΓΕΝΙΚΗ ΔΙΕΥΘΥΝΣΗ ΤΕΧΝΙΚΩΝ ΥΠΗΡΕΣΙΩΝ ΠΡΟΓΡΑΜΜΑΤΙΣΜΟΥ ΚΑΙ ΔΙΚΤΥΩΝ	1.475,00
03	ΕΠΙΤΡΟΠΗ ΕΡΕΥΝΩΝ	382,00
04	ΤΜΗΜΑ ΔΙΑΙΚΠΕΡΑΙΩΣΗΣ ΚΑΙ ΑΡΧΕΙΟΥ	37,00
05	ΔΙΕΥΘΥΝΣΗ ΔΗΜΟΣΙΩΝ ΣΧΕΣΕΩΝ ΚΑΙ ΔΗΜΟΣΙΕΥΜΑΤΩΝ	82,00
06	ΤΜΗΜΑ ΔΗΜΟΣΙΩΝ ΣΧΕΣΕΩΝ ΚΑΙ ΕΚΔΗΛΩΣΕΩΝ	47,00
07	ΤΜΗΜΑ ΑΛΛΗΛΟΓΡΑΦΙΑΣ - ΚΛΗΤΗΡΕΣ	399,00
08	ΔΙΕΥΘΥΝΣΗ ΟΙΚΟΝΟΜΙΚΩΝ ΥΠΗΡΕΣΙΩΝ	305,00
09	ΓΡΑΦΕΙΟ ΓΕΝΙΚΟΥ ΓΡΑΜΜΑΤΕΑ	30,00
10	ΔΙΕΥΘΥΝΣΗ ΔΙΟΙΚΗΤΙΚΩΝ ΥΠΗΡΕΣΙΩΝ	359,00
11	ΓΡΑΜΜΑΤΕΙΑ ΣΥΓΚΛΗΤΟΥ	95,00
12	ΔΙΕΥΘΥΝΣΗ ΕΚΠΑΙΔΕΥΣΗΣ ΚΑΙ ΕΡΕΥΝΑΣ	169,00
13	ΝΟΜΙΚΗ ΥΠΗΡΕΣΙΑ	111,00
14	ΕΤΑΙΡΕΙΑ ΑΞΙΟΠΟΙΗΣΗΣ ΠΑΝΕΠΙΣΤΗΜΙΑΚΗΣ ΥΠΗΡΕΣΙΑΣ	52,00
15	ΓΡΑΦΕΙΟ ΔΙΑΣΥΝΔΕΣΗΣ	44,00

A/A	Εγκατάσταση	Επιφάνεια (τ.μ.)
16	ΚΕΚ	95,00
17	ΔΙΚΤΥΟ ΣΥΜΒΟΥΛΕΥΤΙΚΗΣ	51,00
18	ΑΙΘΟΥΣΕΣ ΣΥΝΕΔΡΙΑΣΕΩΝ (2)	172,00
19	ΑΙΘΟΥΣΑ ΤΕΛΕΤΩΝ	479,00
20	ΑΙΘΟΥΣΑ ΠΡΥΤΑΝΙΚΟΥ ΣΥΜΒΟΥΛΙΟΥ	146,00
21	ΕΚΤΥΠΩΤΙΚΟ ΚΕΝΤΡΟ	946,00
22	ΤΜΗΜΑ ΔΗΜΟΣΙΕΥΜΑΤΩΝ	182,00
23	ΚΕΝΤΡΟ ΔΙΚΤΥΩΝ	434,00
24	ΚΟΣΜΗΤΕΙΕΣ	369,00
25	ΔΙΔΑΣΚΑΛΕΙΟ ΞΕΝΩΝ ΓΛΩΣΣΩΝ	246,00
26	ΤΜΗΜΑ ΔΙΔΑΚΤΙΚΟΥ ΚΑΙ ΕΚΠΑΙΔΕΥΤΙΚΟΥ ΠΡΟΣΩΠΙΚΟΥ	128,00
ΣΥΝΟΛΟ		7.113,00

3.17.1.5 Λοιπές Εγκαταστάσεις.

Οι Λοιπές Εγκαταστάσεις που παρουσιάζονται αναλυτικά στο ερωτηματολόγιο έχουν ομαδοποιηθεί και παρουσιάζονται συνοπτικά με βάση τις ακόλουθες κατηγορίες:

- Χώροι Διαμονής και Εστίασης (Φοιτητικές Εστίες, Εστιατόρια, κ.λ.π)
- Χώροι Πρόνοιας (π.χ. Ιατρεία)
- Χώροι Αθλητικών, Πολιτιστικών και άλλων δραστηριοτήτων (π.χ Λέσχες, Αθλητικές Εγκαταστάσεις κ.τ.λ)
- Χώροι Αναψυχής
- Βοηθητικοί Χώροι (Αποθήκες, Η/Μ Βοηθητικοί Χώροι, Χώροι Στάθμευσης, Αρχείο Ιδρύματος).

Πίνακας 3.17-12: Λοιπές Εγκαταστάσεις Ιδρύματος

Σχολή	Χώροι Διαμονής - Εστίασης (m ²)	Χώροι Πρόνοιας (m ²)	Χώροι Αθλητικών- Πολιτιστικών & άλλων δραστηριοτήτων (m ²)	Χώροι Αναψυχής (m ²)	Βοηθητικοί Χώροι (m ²)	ΣΥΝΟΛΟ (m ²)
Όλες οι Σχολές	1.198,00	929,00	3.062,00	130,00	18.885,75	24.204,75
ΣΥΝΟΛΟ	1.198,00	929,00	3.062,00	130,00	18.885,75	24.204,75

3.17.1.6 Επενδυτικά Σχέδια

Τα Επενδυτικά Σχέδια του Ιδρύματος αναφέρονται στον παρακάτω Πίνακα.

Πίνακας 3.17-13: Επενδυτικά Σχέδια Ιδρύματος

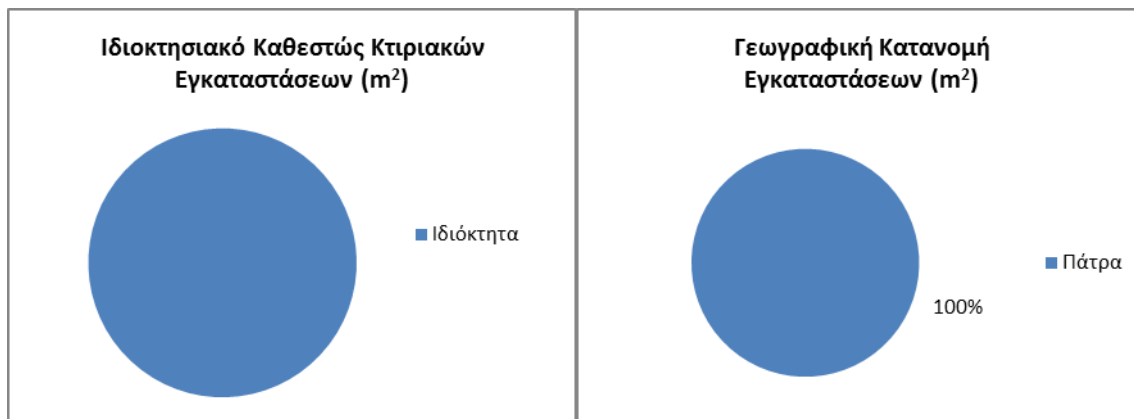
A/A	Τίτλος Επενδυτικού Σχεδίου	Τύπος Εγκατάστασης που αφορά	Επιφάνεια (τ.μ.)	Πόλη	Πορεία Επενδυτικού Σχεδίου	Πηγή χρηματοδότησης
1	Κτίριο Κλινικών Λειτουργιών Τμήματος Ιατρικής (Ολοκλήρωση κατασκευής των κτιρίων Δ & Ε.)	Ολοκλήρωση υπάρχοντος συγκροτήματος κτιρίων	3.690,00	ΡΙΟ - ΠΑΤΡΑ	ΠΡΟΣ ΕΓΚΡΙΣΗ ΠΙΣΤΩΣΗΣ	ΕΘΝΙΚΟ ΣΚΕΛΟΣ: Κ.Α. 1977ΣΕ04600007
2	Καθαίρεση & Κατασκευή δύο κτιρίων Φοιτητικών Κατοικιών	Νέες κατοικίες		ΡΙΟ - ΠΑΤΡΑ	ΠΡΟΣ ΕΓΚΡΙΣΗ ΠΙΣΤΩΣΗΣ ΑΠΟ ΠΔΕ	ΕΘΝΙΚΟ ΣΚΕΛΟΣ: Κ.Α. 2001ΣΕ04600023
3	Κτίριο Τμήματος Ηλεκτρονικών Υπολογιστών (Κατασκευή των υπολοίπων τμημάτων του κτιρίου)	Ολοκλήρωση υπάρχοντος κτιρίου	1.490,00	ΡΙΟ - ΠΑΤΡΑ	ΠΡΟΣ ΕΓΚΡΙΣΗ ΠΙΣΤΩΣΗΣ	ΕΘΝΙΚΟ ΣΚΕΛΟΣ: Κ.Α. 2005ΣΕ04600041
4	Κτίριο Μουσείου Επιστημών & Τεχνολογίας του Πανεπιστημίου (Κατασκευή του υπολειπόμενου τμήματός του)	Αποπεράτωση κτιρίου		ΡΙΟ - ΠΑΤΡΑ	ΠΡΟΣ ΕΓΚΡΙΣΗ ΕΠΑΝΕΝΤΑΞΗΣ ΕΡΓΟΥ ΣΤΟ ΠΔΕ	ΕΘΝΙΚΟ ΣΚΕΛΟΣ: Κ.Α. 2005ΣΕ04600042
5	Κτίριο Οικονομικών Επιστημών	Κατασκευή κτιρίου		ΡΙΟ - ΠΑΤΡΑ	ΟΛΟΚΛΗΡΩΣΗ ΜΕΛΕΤΗΣ & ΕΝΑΡΞΗ ΚΑΤΑΣΚΕΥΗΣ ΕΡΓΟΥ	ΕΘΝΙΚΟ ΣΚΕΛΟΣ: Κ.Α.2009ΣΕ04600049
6	Κτίριο Παιδαγωγικού Τμ. Δημοτικής Εκπαίδευσης	Κατασκευή κτιρίου		ΡΙΟ - ΠΑΤΡΑ	ΕΓΚΡΙΣΗ ΔΙΑΘΕΣΙΜΗΣ ΠΙΣΤΩΣΗΣ ΑΠΟ ΠΔΕ ΓΙΑ ΥΛΟΠΟΙΗΣΗ ΤΗΣ ΜΕΛΕΤΗΣ (Έχει ολοκληρωθεί ο διαγωνισμός) & ΕΝ ΣΥΝΕΧΕΙΑ ΚΑΤΑΣΚΕΥΗΣ ΤΟΥ ΕΡΓΟΥ	ΕΘΝΙΚΟ ΣΚΕΛΟΣ: Κ.Α. 2005ΣΜ04600019
7	Κτίριο Τμήματος Επιστημών της Εκπαίδευσης και της Αγωγής στην Προσχολική Ηλικία	Κατασκευή κτιρίου		ΡΙΟ - ΠΑΤΡΑ	ΥΠΟ ΕΓΚΡΙΣΗ ΕΠΑΝΕΝΤΑΞΗΣ ΕΡΓΟΥ ΣΤΟ ΠΔΕ ΓΙΑ ΥΛΟΠΟΙΗΣΗ ΤΗΣ ΜΕΛΕΤΗΣ (Έχει ολοκληρωθεί ο διαγωνισμός) & ΕΝ ΣΥΝΕΧΕΙΑ ΚΑΤΑΣΚΕΥΗΣ ΤΟΥ ΕΡΓΟΥ	ΕΘΝΙΚΟ ΣΚΕΛΟΣ: Κ.Α. 2005ΣΜ04600017
8	Αίθουσες διδασκαλίας Σχολής Ανθρωπιστικών & Κοινωνικών Επιστημών	Μελέτη / Κατασκευή κτιρίου & Περιβάλλον χώρος		ΡΙΟ - ΠΑΤΡΑ	ΥΠΟ ΕΓΚΡΙΣΗ ΠΙΣΤΩΣΗΣ ΤΗΣ ΜΕΛΕΤΗΣ ΣΤΟ Π.Δ.Ε. & ΕΝΤΑΞΗΣ ΝΕΟΥ ΕΡΓΟΥ ΣΤΟ Π.Δ.Ε.	ΕΘΝΙΚΟ ΣΚΕΛΟΣ: Κ.Α. 1904ΣΜ04600000
9	Νέες Αίθουσες διδασκαλίας Σχολής Θετικών Επιστημών	Μελέτη / Κατασκευή κτιρίου & Περιβάλλον χώρος		ΡΙΟ - ΠΑΤΡΑ	ΥΠΟ ΕΓΚΡΙΣΗ ΠΙΣΤΩΣΗΣ ΤΗΣ ΜΕΛΕΤΗΣ ΣΤΟ Π.Δ.Ε. & ΕΝΤΑΞΗΣ ΝΕΟΥ ΕΡΓΟΥ ΣΤΟ Π.Δ.Ε.	ΕΘΝΙΚΟ ΣΚΕΛΟΣ: Κ.Α. 1904ΣΜ04600000
10	Κτίριο Αιθουσών Διδασκαλίας Τμήματος Ηλεκτρολόγων Μηχανικών & Μηχανικών Τεχνολογίας Υπολογιστών	Κατασκευή κτιρίου		ΡΙΟ - ΠΑΤΡΑ	ΥΠΟ ΕΓΚΡΙΣΗ ΕΝΤΑΞΗΣ ΝΕΟΥ ΕΡΓΟΥ ΣΤΟ Π.Δ.Ε.	
11	Νέο Κτίριο Τμήματος Μηχανολόγων & Αεροναυπηγών Μηχανικών	Κατασκευή κτιρίου		ΡΙΟ - ΠΑΤΡΑ	ΥΠΟ ΕΓΚΡΙΣΗ ΕΝΤΑΞΗΣ ΝΕΟΥ ΕΡΓΟΥ ΣΤΟ Π.Δ.Ε.	ΠΡΟΤΑΣΗ ΓΙΑ Δ' ΚΠΣ
12	Νέο Κτίριο Τμήματος Αρχιτεκτόνων Μηχανικών	Κατασκευή κτιρίου		ΡΙΟ - ΠΑΤΡΑ	ΥΠΟ ΕΓΚΡΙΣΗ	ΠΡΟΤΑΣΗ ΧΡΗΜΑΤΟΔΟΤΗΣΗΣ ΑΠΟ ΣΗΜΑΙΑ
13	Μελέτη κτιρίου Μαθηματικού Τμήματος	Νέο κτίριο		ΡΙΟ - ΠΑΤΡΑ	ΥΠΟ ΕΓΚΡΙΣΗ ΠΙΣΤΩΣΗΣ ΤΗΣ ΜΕΛΕΤΗΣ ΣΤΟ Π.Δ.Ε. & ΕΝΤΑΞΗΣ ΝΕΟΥ ΕΡΓΟΥ ΣΤΟ Π.Δ.Ε.	
14	Παρεμβάσεις στην εξωτερική όψη του Συνεδριακού Πολιτιστικού Κέντρου	Παρεμβάση κτιρίου		ΡΙΟ - ΠΑΤΡΑ	ΥΠΟ ΕΓΚΡΙΣΗ ΠΙΣΤΩΣΗΣ ΤΗΣ ΜΕΛΕΤΗΣ ΣΤΟ Π.Δ.Ε.	ΕΘΝΙΚΟ ΣΚΕΛΟΣ: Κ.Α. 1904ΣΜ04600000
15	Προσθήκη καθ' ύψος στο Κτίριο Κ12	Αναβάθμιση κτιρίου		ΡΙΟ - ΠΑΤΡΑ	ΥΠΟ ΕΓΚΡΙΣΗ ΠΙΣΤΩΣΗΣ ΤΗΣ ΜΕΛΕΤΗΣ ΣΤΟ Π.Δ.Ε.	
16	Κτίριο Αποθήκευσης χημικών διαλυτών	Κατασκευή		ΡΙΟ - ΠΑΤΡΑ	ΥΠΟ ΕΓΚΡΙΣΗ ΑΥΞΗΣΗΣ ΔΙΑΘΕΣΙΜΟΥ ΠΙΣΤΩΣΗΣ ΣΤΟ Π.Δ.Ε.	ΕΘΝΙΚΟ ΣΚΕΛΟΣ: Κ.Α. 2005ΣΕ04600043
17	Κατασκευή διαδρόμου σύνδεσης κτιρίων Ηλεκτρολόγων	Κατασκευή		ΡΙΟ - ΠΑΤΡΑ	ΥΠΟ ΕΓΚΡΙΣΗ ΑΥΞΗΣΗΣ ΔΙΑΘΕΣΙΜΟΥ ΠΙΣΤΩΣΗΣ ΣΤΟ Π.Δ.Ε.	ΕΘΝΙΚΟ ΣΚΕΛΟΣ: Κ.Α. 1977ΣΕ04600006

3.17.2 Συμπεράσματα

Στο κεφάλαιο αυτό παρουσιάζονται συνοπτικά τα συμπεράσματα που προέκυψαν από την επεξεργασία των συγκεντρωθέντων πληροφοριακών στοιχείων (τόσο μέσω του συμπληρωμένου ερωτηματολογίου, όσο και από τις λοιπές πηγές):

3.17.2.1 Ιδιοκτησιακό καθεστώς / Γεωγραφική κατανομή των Κτιριακών Εγκαταστάσεων

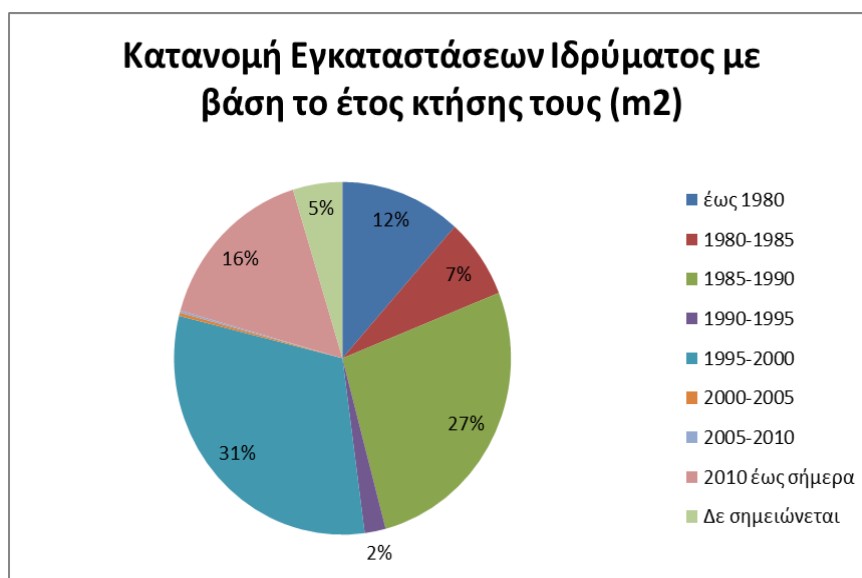
Όλες οι κτιριακές Εγκαταστάσεις του Ιδρύματος είναι **ιδιόκτητες**. Ως προς τη γεωγραφική κατανομή των Κτιριακών Εγκαταστάσεων, το Ίδρυμα είναι **γεωγραφικά περιορισμένο σε μια πόλη την Πάτρα**.



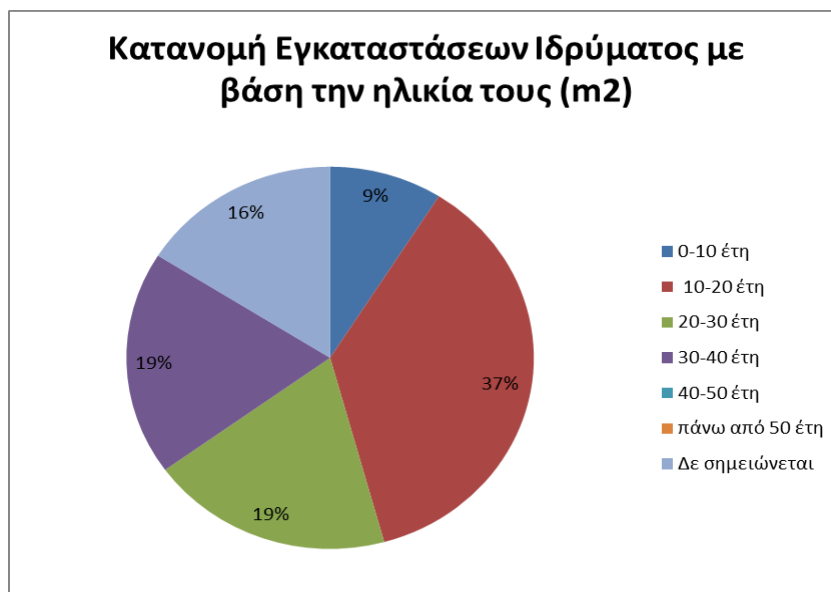
Γράφημα 3.17-1: Ιδιοκτησιακό καθεστώς και γεωγραφική κατανομή κτιριακών εγκαταστάσεων

3.17.2.2 Χρόνος Κτήσης / Ηλικία /Ανακατασκευή Εγκαταστάσεων

Με βάση τα στοιχεία του Κεφαλαίου 3.1.1.2 η κατανομή των εγκαταστάσεων του Ιδρύματος με βάση το έτος κτήσης τους και την ηλικία τους παρουσιάζεται στα ακόλουθα γραφήματα:

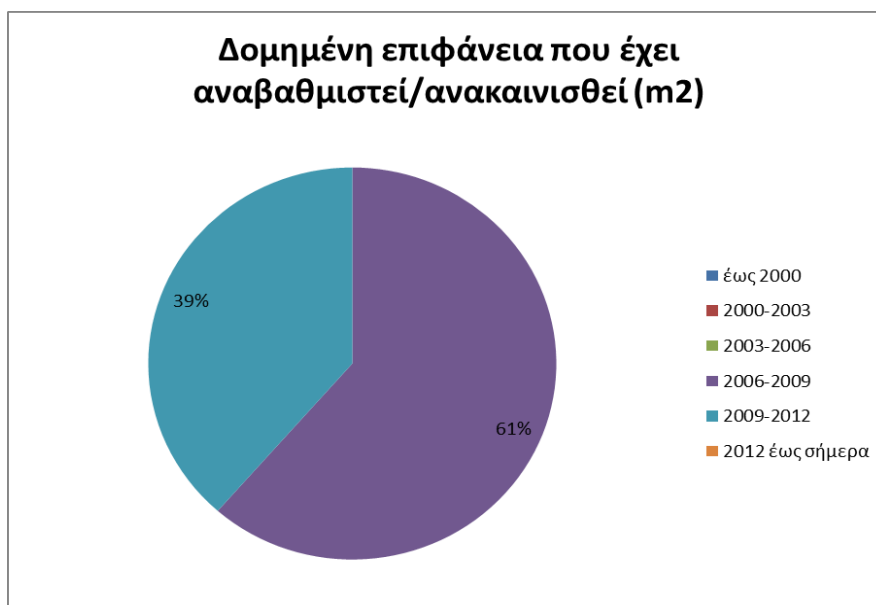


Γράφημα 3.17-2: Κατανομή εγκαταστάσεων με βάση το έτος κτήσης τους



Γράφημα 3.17-3: Κατανομή Εγκαταστάσεων Ιδρύματος με βάση την ηλικία τους

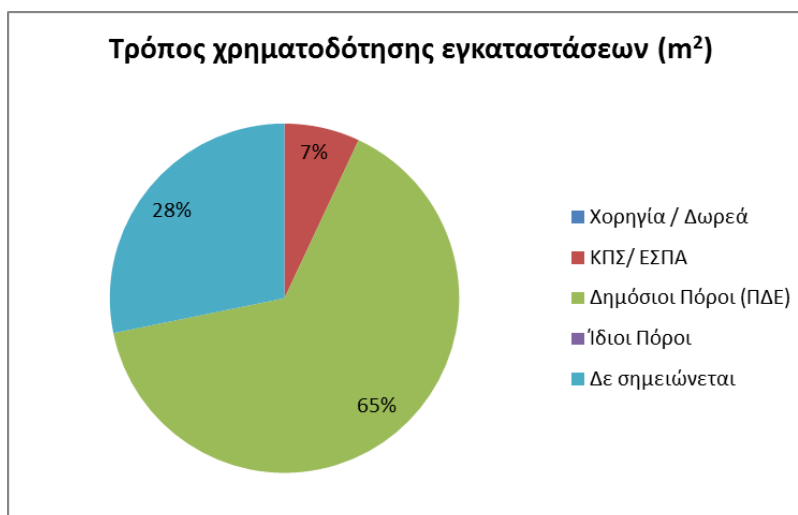
Ένα ποσοστό της τάξης του **8,02 %** της συνολικής δομημένης επιφάνειας των ακινήτων **έχει αναβαθμιστεί / ανακαινισθεί** σύμφωνα με το παρακάτω γράφημα:



Γράφημα 3.17-4: Χρονική Περίοδος Ανακατασκευής / Αναβάθμισης Εγκαταστάσεων (% ποσοστό στο σύνολο της δομημένης επιφάνειας που έχει αναβαθμιστεί / ανακαινιστεί)

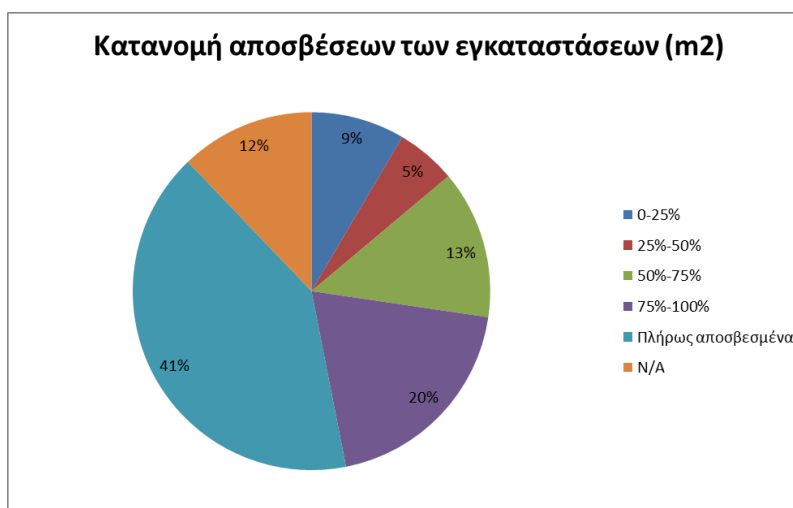
3.17.2.3 Τρόπος Χρηματοδότησης / Αποσβέσεις Εγκαταστάσεων

Στο Γράφημα που ακολουθεί παρουσιάζεται ο **τρόπος χρηματοδότησης** των ιδιόκτητων ακινήτων καθώς και των ακινήτων που έχουν αναβαθμιστεί / ανακατασκευαστεί, με βάση τα στοιχεία του Κεφαλαίου 3.1.1.2:



Γράφημα 3.17-5: Τρόπος χρηματοδότησης εγκαταστάσεων

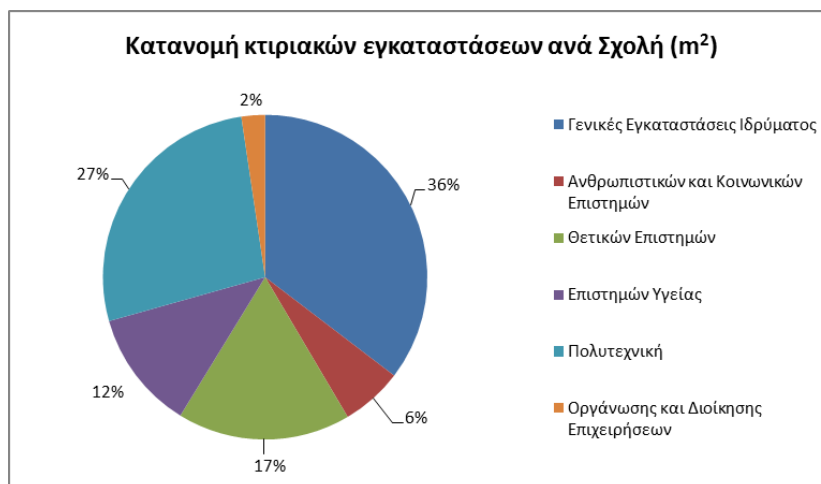
Στο Γράφημα που ακολουθεί παρουσιάζεται η **κατανομή των αποσβέσεων** των εγκαταστάσεων για τα ιδιόκτητα ακίνητα καθώς και τα ακίνητα που έχουν αναβαθμιστεί / ανακατασκευαστεί, με βάση τα στοιχεία του Κεφαλαίου 3.1.1.2:



Γράφημα 3.17-6: Κατανομή αποσβέσεων των εγκαταστάσεων

3.17.2.4 Κατανομή των Κτιριακών Εγκαταστάσεων ανά Σχολή

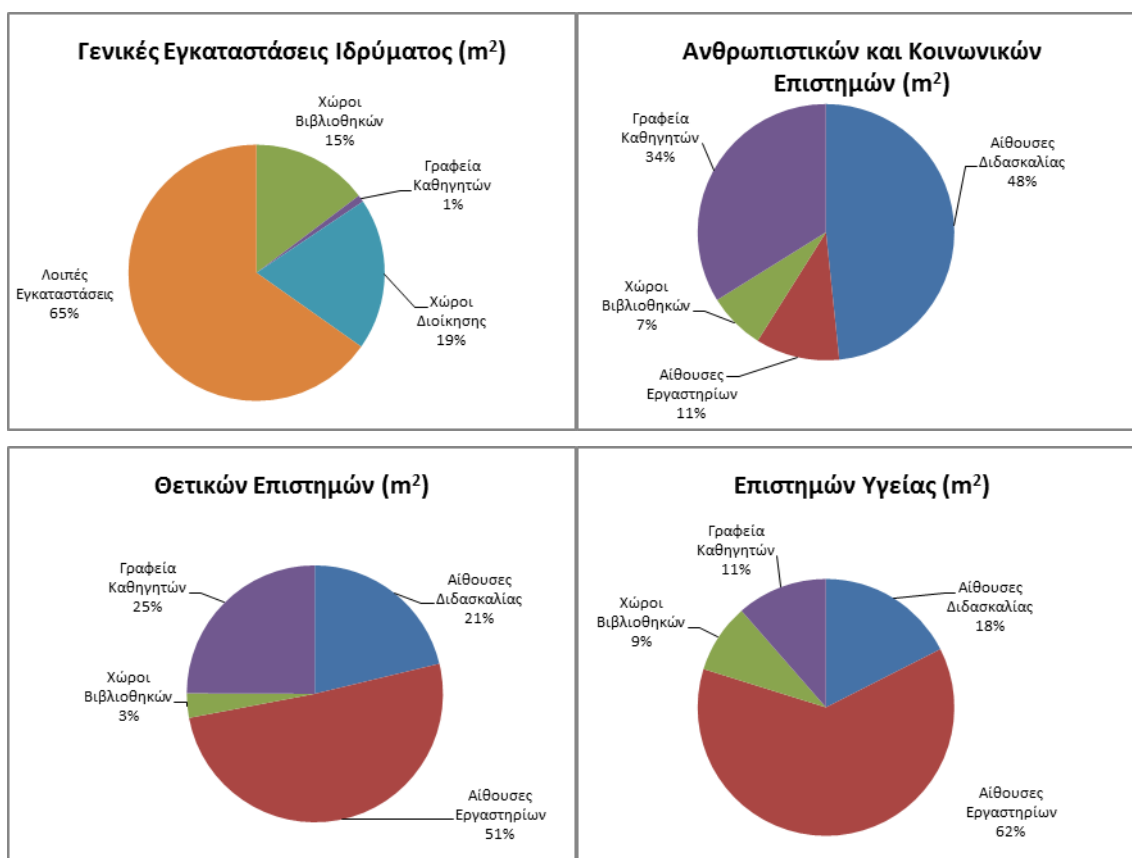
Η κατανομή των κτιριακών Εγκαταστάσεων ανά Σχολή παρουσιάζεται στο γράφημα που ακολουθεί:

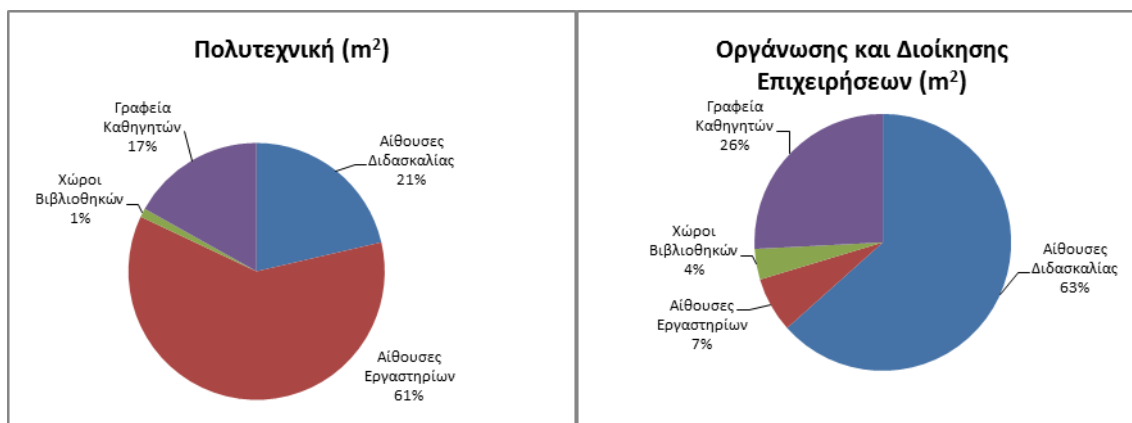


Γράφημα 3.17-7: Κατανομή Κτιριακών Εγκαταστάσεων Ιδρύματος ανά Σχολή

Όπως προκύπτει από το παραπάνω διάγραμμα το μεγαλύτερο ποσοστό των κτιριακών εγκαταστάσεων του Ιδρύματος κατέχει η «Πολυτεχνική» Σχολή (27%), ακολουθούν οι Σχολές «Θετικών Επιστημών» (17%), «Επιστημών Υγείας» (12%), στη συνέχεια ακολουθούν η «Ανθρωπιστικών και Κοινωνικών Επιστημών» και η «Οργάνωση και Διοίκησης Επιχειρήσεων» (6% και 2% αντίστοιχα). Επίσης οι Γενικές Κτιριακές Εγκαταστάσεις κατέχουν ποσοστό 36%.

Στα διαγράμματα που ακολουθούν παρουσιάζεται για κάθε Σχολή η κατανομή των κτιριακών υποδομών ανάλογα με τη χρήση των χώρων.





Γράφημα 3.17-8: Κατανομή Εγκαταστάσεων ανά χρήση και Σχολή


Όπως προκύπτει από τα ανωτέρω διαγράμματα, στις Σχολές «Ανθρωπιστικών και Κοινωνικών Επιστημών» και «Οργάνωσης και Διοίκησης Επιχειρήσεων» το μεγαλύτερο ποσοστό στις κτιριακές τους εγκαταστάσεις κατέχουν οι Αίθουσες Διδασκαλίας (48%, και 63% αντίστοιχα), ενώ στις Σχολές «Θετικών Επιστημών», «Επιστημών Υγείας» και «Πολυτεχνική» μεγαλύτερο μέρος των υποδομών τους κατέχουν οι Αίθουσες Εργαστηρίων (51%, 62% και 61% αντίστοιχα), τέλος στις «Γενικές Κτιριακές Εγκαταστάσεις» το μεγαλύτερο ποσοστό κατέχουν οι Λοιπές Εγκαταστάσεις (63%).

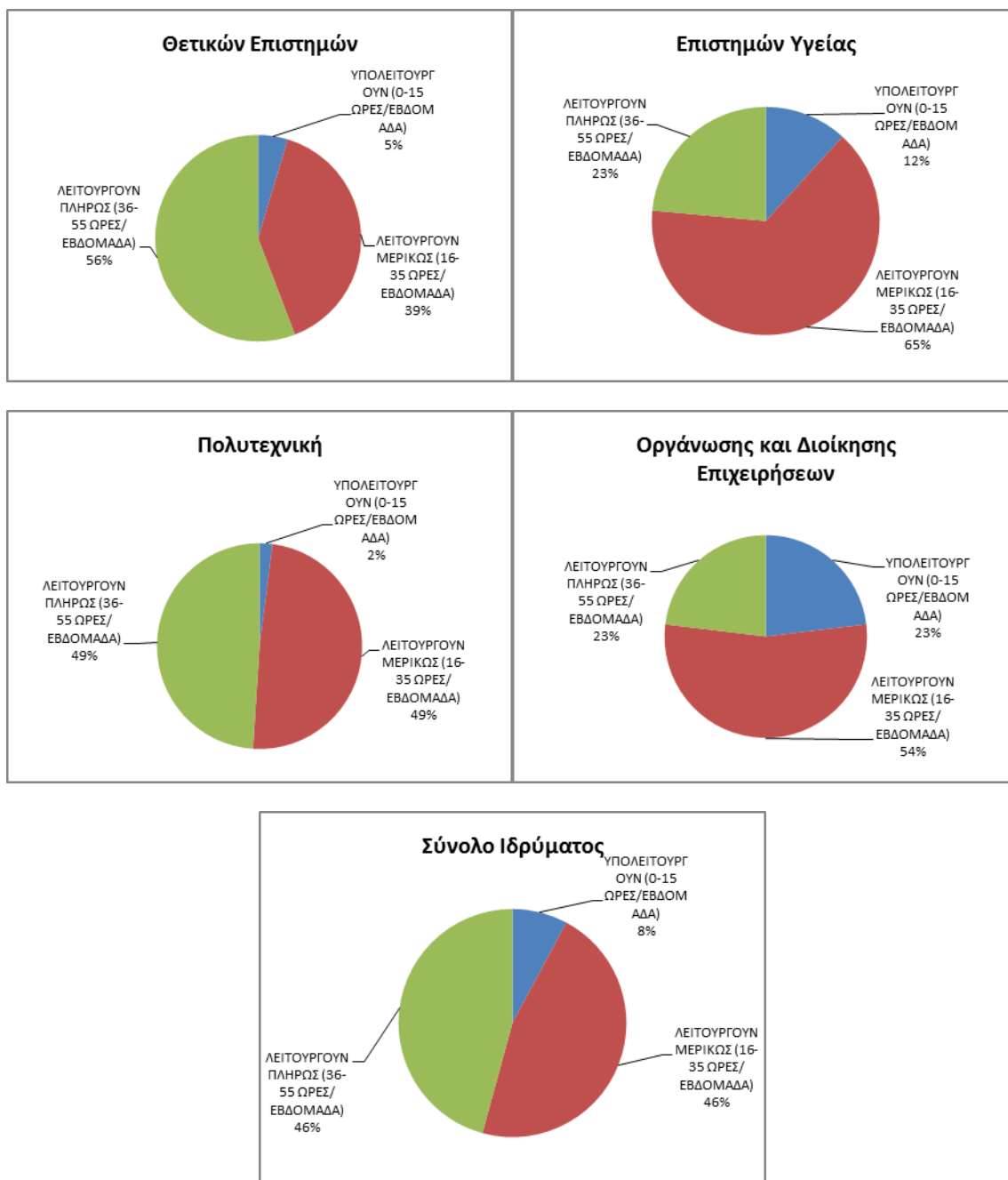
3.17.2.5 Αξιοποίηση Αιθουσών Διδασκαλίας

Στα διαγράμματα που ακολουθούν παρουσιάζεται για κάθε Σχολή του Ιδρύματος και για το σύνολο του Ιδρύματος ο βαθμός αξιοποίησης των Αιθουσών Διδασκαλίας της Σχολής / Ιδρύματος με βάση τις απαντήσεις που δόθηκαν στο Ερωτηματολόγιο και τη μεθοδολογία που παρουσιάστηκε στο Κεφάλαιο 2. Διακρίνονται 3 διαβαθμίσεις αξιοποίησης, ως ακολούθως :

- ✓ Πλήρης Λειτουργία (Αίθουσες που λειτουργούν από 36-55 Ώρες εβδομαδιαίως)
- ✓ Μερική Λειτουργία (Αίθουσες που λειτουργούν από 16-35 Ώρες εβδομαδιαίως)
- ✓ Υπολειτουργία (Αίθουσες που λειτουργούν μέχρι και 15 Ώρες εβδομαδιαίως)

Τα διαγράμματα που ακολουθούν έχουν γίνει με βάση τον αριθμό των αιθουσών.





Γράφημα 3.17-9: Αξιοποίηση Αιθουσών Διδασκαλίας ανά Σχολή και για το σύνολο του Ιδρύματος

Όπως διακρίνουμε και από τα ανωτέρω διαγράμματα στη «Πολυτεχνική» Σχολή λειτουργεί μερικώς και πλήρως ισόποσο ποσοστό των Αιθουσών (49%), ομοίως και στις «Γενικές Κτιριακές Εγκαταστάσεις». Ενώ στις σχολές «Ανθρωπιστικών και Κοινωνικών Επιστημών» και «Θετικών Επιστημών» είναι μεγαλύτερο το ποσοστό αυτών που λειτουργούν πλήρως (48% και 56% αντίστοιχα). Στις Σχολές «Επιστημών Υγείας» και «Οργάνωσης και Διοίκησης Επιχειρήσεων» μεγαλύτερο είναι το ποσοστό αυτών που λειτουργούν μερικώς (65% και 54% αντίστοιχα).

Στο σύνολο του Ιδρύματος το ποσοστό των αιθουσών που λειτουργούν μερικώς και πλήρως είναι συγκριτικά ισοδύναμο (46%) ενώ είναι πολύ χαμηλό αυτών που υπολειτουργούν (8%).

3.17.2.6 Επάρκεια Αιθουσών Διδασκαλίας

Με βάση τη μεθοδολογία που παρουσιάστηκε στο Κεφάλαιο 2, υπολογίστηκε ο σχετικός δείκτης επάρκειας αιθουσών διδασκαλίας, όπως παρουσιάζεται στον πίνακα που ακολουθεί.

Πίνακας 3.17-14: Υπολογισμός Δείκτη Επάρκειας Αιθουσών Διδασκαλίας

ΑΡΙΣΤΟΤΕΛΕΙΟ ΠΑΝΕΠΙΣΤΗΜΙΟ ΠΑΤΡΩΝ						
ΣΥΝΟΛΙΚΕΣ ΑΠΑΙΤΟΥΜΕΝΕΣ ΦΟΙΤΗΤΟΡΕΣ ΜΕ ΒΑΣΗ ΤΟ ΠΡΟΓΡΑΜΜΑ ΣΠΟΥΔΩΝ ΤΜΗΜΑΤΩΝ						
Τμήμα	Συνολικές ώρες Προγράμματος Σπουδών /Εβδομάδα	Αριθμός Ενεργών Φοιτητών/ έτος	Συνολικός Αριθμός Φοιτητωρών Τμήματος (ώρες/εβδομάδα)	Γενικό Σύνολο Φοιτητωρών Σχολής (ώρες/εβδομάδα) (1)		
Παιδαγωγικό Δημοτικής Εκπαίδευσης	96	285	54.720	1.133.475		
Επιστημών της Εκπαίδευσης και της Αγωγής στην Προσχολική Ηλικία	80	270	43.200			
Θεατρικών Σπουδών	81	120	19.440			
Φιλοσοφίας	83	277,5	45.788			
Φιλολογίας	74	345	50.715			
Μαθηματικών	99	405	80.190			
Φυσικής	90	262,5	47.250			
Χημείας	95	187,5	35.625			
Βιολογίας	128	157,5	40.320			
Γεωλογίας	133	210	55.650			
Επιστήμης των Υλικών	68	150	20.400			
Φαρμακευτική	120	187,5	45.000			
Ιατρική	260	217,5	113.100			
Πολιτικών Μηχανικών	135	240	64.800			
Αρχιτεκτόνων Μηχανικών	150	135	40.500			
Μηχανικών Ηλεκτρονικών Υπολογιστών και Πληροφορικής	97	255	49.470			
Μηχανολόγων και Αεροναυπηγών Μηχανικών	137	232,5	63.705			
Ηλεκτρολόγων Μηχανικών και Τεχνολογίας Υπολογιστών	132	337,5	88.763			
Χημικών Μηχανικών	117	157,5	36.855			
Οικονομικών Επιστημών	112	345	77.280			
Διοίκησης Επιχειρήσεων	107	285	60.705			
ΔΥΝΑΜΙΚΟΤΗΤΑ ΑΙΘΟΥΣΩΝ ΜΕ ΒΑΣΗ ΤΙΣ ΑΠΑΝΤΗΣΕΙΣ ΤΟΥ ΕΡΩΤΗΜΑΤΟΛΟΓΙΟΥ						
Τμήμα	Ώρες Λειτουργίας / εβδομάδα	Αριθμός Θέσεων Φοιτητών για όλες τις Αίθουσες	Δυναμικότητα Τμήματος (ώρες/εβδομάδα)	Δυναμικότητα Σχολής (ώρες/εβδομάδα) (2)		
Παιδαγωγικό Δημοτικής Εκπαίδευσης	55	2742	150.810	776.380		
Επιστημών της Εκπαίδευσης και της Αγωγής στην Προσχολική Ηλικία						
Θεατρικών Σπουδών						
Φιλοσοφίας						
Φιλολογίας						
Μαθηματικών						
Φυσικής		3437	189.035			
Χημείας						
Βιολογίας						
Γεωλογίας						
Επιστήμης των Υλικών						
Φαρμακευτική						
Ιατρική		1638	90.090			
Πολιτικών Μηχανικών						
Αρχιτεκτόνων Μηχανικών						
Μηχανικών Ηλεκτρονικών Υπολογιστών και Πληροφορικής					4741	260.755
Μηχανολόγων και Αεροναυπηγών Μηχανικών						
Ηλεκτρολόγων Μηχανικών και Τεχνολογίας Υπολογιστών						
Χημικών Μηχανικών						
Οικονομικών Επιστημών						
Διοίκησης Επιχειρήσεων		1558	85.690			
Δείκτης Επάρκειας Αιθουσών Ιδρύματος [(2)/(1)]	0,68					

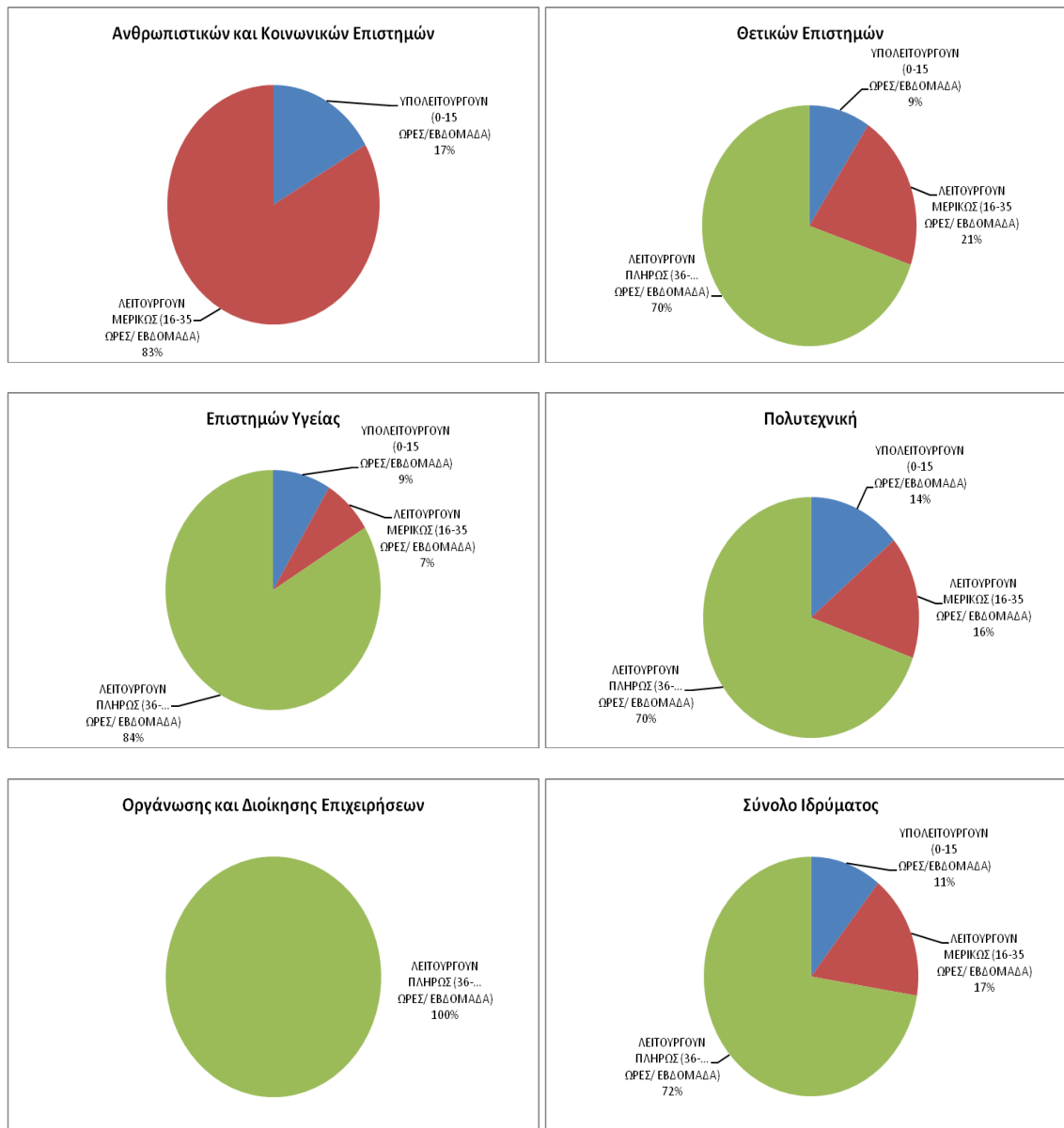
Όπως προκύπτει και από τον ανωτέρω πίνακα, το Ίδρυμα εκτιμάται ότι δε διαθέτει επάρκεια αιθουσών διδασκαλίας.

3.17.2.7 Αξιοποίηση Εργαστηριακών Χώρων

Στα διαγράμματα που ακολουθούν παρουσιάζεται για κάθε Σχολή του Ιδρύματος και για το σύνολο του Ιδρύματος ο βαθμός αξιοποίησης των Εργαστηριακών χώρων της Σχολής / Ιδρύματος με βάση τις απαντήσεις που δόθηκαν στο Ερωτηματολόγιο και τη μεθοδολογία που παρουσιάστηκε στο Κεφάλαιο 2. Διακρίνονται 3 διαβαθμίσεις αξιοποίησης, ως ακολούθως :

- ✓ Πλήρης Λειτουργία (Εργαστήρια που λειτουργούν περισσότερο από 36 Ώρες εβδομαδιαίως)
- ✓ Μερική Λειτουργία (Εργαστήρια που λειτουργούν από 16-35 Ώρες εβδομαδιαίως)
- ✓ Υπολειτουργία (Εργαστήρια που λειτουργούν μέχρι και 15 Ώρες εβδομαδιαίως)

Τα διαγράμματα που ακολουθούν έχουν γίνει με βάση το πλήθος των εργαστηρίων.



Γράφημα 3.17-10: Αξιοποίηση Εργαστηριακών Χώρων ανά Σχολή και για το σύνολο του Ιδρύματος

Όπως διακρίνουμε και από τα ανωτέρω διαγράμματα στη Σχολή «Οργάνωσης και Διοίκησης Επιχειρήσεων» όλες οι χώροι εργαστηρίων λειτουργούν πλήρως (100%), στις Σχολές «Θετικών Επιστημών», «Επιστημών Υγείας» και «Πολυτεχνική» το ποσοστό αυτών που λειτουργούν πλήρως είναι σημαντικά υψηλότερο των υπολοίπων (79%, 84% και 70% αντίστοιχα), ενώ στη Σχολή «Ανθρωπιστικών και Κοινωνικών Επιστημών» οι χώροι που λειτουργούν μερικώς υπερτερούν σημαντικά σε ποσοστό έναντι των άλλων (83%).

Στο σύνολο του Ιδρύματος, εργαστηριακοί χώροι που λειτουργούν πλήρως έχουν ποσοστό σημαντικά υψηλότερο (72%) σε σχέση με αυτούς που λειτουργούν μερικώς (17%) και υπολειτουργούν (11%).

3.17.2.8 Επάρκεια Χώρων Εργαστηρίων

Με βάση τη μεθοδολογία που παρουσιάστηκε στο Κεφάλαιο 2, υπολογίστηκε ο σχετικός δείκτης επάρκειας χώρων εργαστηρίων, όπως παρουσιάζεται στον πίνακα που ακολουθεί. Με βάση το αποτέλεσμα του πίνακα, το Ίδρυμα εκτιμάται ότι διαθέτει επάρκεια χώρων εργαστηρίων.

Πίνακας 3.17-15: Υπολογισμός Δείκτη Επάρκειας Χώρων Εργαστηρίων

ΠΑΝΕΠΙΣΤΗΜΙΟ ΠΑΤΡΩΝ				
ΣΥΝΟΛΙΚΕΣ ΑΠΑΙΤΟΥΜΕΝΕΣ ΦΟΙΤΗΤΩΡΕΣ ΜΕ ΒΑΣΗ ΤΟ ΠΡΟΓΡΑΜΜΑ ΣΠΟΥΔΩΝ ΤΜΗΜΑΤΩΝ				
Τμήμα	Συνολικές ώρες Προγράμματος Σπουδών /Εβδομάδα	Αριθμός Ενεργών Φοιτητών/ έτος	Συνολικός Αριθμός Φοιτητωρών Τμήματος (ώρες/εβδομάδα)	Γενικό Σύνολο Φοιτητωρών Σχολής (ώρες/εβδομάδα) (1)
Παιδαγωγικό Δημοτικής Εκπαίδευσης	00	285	0	152.370
Επιστημών της Εκπαίδευσης και της Αγωγής στην Προσχολική Ηλικία	00	270	0	
Θεατρικών Σπουδών	00	120	0	
Φιλοσοφίας	00	277,5	0	
Φιλολογίας	03	345	1.725	
Μαθηματικών	11	405	8.910	
Φυσικής	14	262,5	7.088	
Χημείας	23	187,5	8.438	
Βιολογίας	26	157,5	8.033	
Γεωλογίας	38	210	15.960	
Επιστήμης των Υλικών	19	150	5.550	
Φαρμακευτική	53	187,5	19.875	
Ιατρική	00	217,5	0	
Πολιτικών Μηχανικών	21	240	9.840	
Αρχιτεκτόνων Μηχανικών	44	135	11.880	
Μηχανικών Ηλεκτρονικών Υπολογιστών και Πληροφορικής	27	255	13.770	
Μηχανολόγων και Αεροναυπηγών Μηχανικών	22	232,5	10.230	
Ηλεκτρολόγων Μηχανικών και Τεχνολογίας Υπολογιστών	35	337,5	23.288	
Χημικών Μηχανικών	00	157,5	0	
Οικονομικών Επιστημών	06	345	3.795	
Διοίκησης Επιχειρήσεων	07	285	3.990	
ΔΥΝΑΜΙΚΟΤΗΤΑ ΕΡΓΑΣΤΗΡΙΩΝ ΜΕ ΒΑΣΗ ΤΙΣ ΑΠΑΝΤΗΣΕΙΣ ΤΟΥ ΕΡΩΤΗΜΑΤΟΛΟΓΙΟΥ				
Τμήμα	Ώρες Λειτουργίας / εβδομάδα	Αριθμός Θέσεων Φοιτητών για όλα τα Εργαστήρια	Δυναμικότητα Τμήματος (ώρες/εβδομάδα)	Δυναμικότητα Σχολής (ώρες/εβδομάδα) (2)
Παιδαγωγικό Δημοτικής Εκπαίδευσης	55	180	9.900	367.620
Επιστημών της Εκπαίδευσης και της Αγωγής στην Προσχολική Ηλικία				
Θεατρικών Σπουδών				
Φιλοσοφίας				
Φιλολογίας				
Μαθηματικών				
Φυσικής				
Χημείας				
Βιολογίας				
Γεωλογίας				
Επιστήμης των Υλικών				
Φαρμακευτική				
Ιατρική				
Πολιτικών Μηχανικών				
Αρχιτεκτόνων Μηχανικών				
Μηχανικών Ηλεκτρονικών Υπολογιστών και Πληροφορικής				
Μηχανολόγων και Αεροναυπηγών Μηχανικών				
Ηλεκτρολόγων Μηχανικών και Τεχνολογίας Υπολογιστών				
Χημικών Μηχανικών				
Οικονομικών Επιστημών				
Διοίκησης Επιχειρήσεων				
Δείκτης Επάρκειας Αιθουσών Ιδρύματος [(2)/(1)]	2,41			

3.17.2.9 Επάρκεια Χώρων Βιβλιοθηκών, Διοίκησης, Γραφείων Καθηγητών και Λοιπών εγκαταστάσεων

Με βάση τη μεθοδολογία που παρουσιάστηκε στο Κεφάλαιο 2, υπολογίστηκε ο σχετικός δείκτης επάρκειας των χώρων Βιβλιοθηκών, Διοίκησης, Γραφείων Καθηγητών και Λοιπών εγκαταστάσεων, όπως παρουσιάζεται στον πίνακα που ακολουθεί.

Πίνακας 3.17-16: Επάρκεια Χώρων Βιβλιοθηκών, Γραφείων, Χώρων Διοίκησης και Λοιπών χώρων

Χώροι Ιδρύματος	Έκταση m ²	Πληθυσμός ⁹	Δείκτης Επάρκειας (κατά κεφαλή m ²)
Χώροι Βιβλιοθηκών	8.048,32	26.009	0,31
Γραφεία Καθηγητών	14.281,00	22.230	0,64
Χώροι Διοίκησης	7.113,00	22.230	0,32
Λοιπές Εγκαταστάσεις			
Χώροι Διαμονής - Εστίασης	1.198,00	22.230	0,05
Χώροι Πρόνοιας	929,00	22.230	0,04
Χώροι Αθλητικών-Πολιτιστικών & άλλων δραστηριοτήτων	3.062,00	22.230	0,14
Χώροι Αναψυχής	130,00	22.230	0,01
Βοηθητικοί Χώροι	18.885,75	22.230	0,85

Όπως φαίνεται από τον παραπάνω πίνακα, το Ίδρυμα φαίνεται να διαθέτει σχετικά υψηλή επάρκεια (συγκρινόμενη με τον μέσο όρο όλων των Ιδρυμάτων) στους Χώρους Βιβλιοθηκών, στα Γραφεία Καθηγητών και στους Χώρους Πρόνοιας, χαμηλή επάρκεια (συγκρινόμενη με τον μέσο όρο όλων των Ιδρυμάτων) στους Χώρους Διοίκησης, Διαμονής Εστίασης, Αθλητικών-Πολιτιστικών & Άλλων δραστηριοτήτων, Αναψυχής και στους Βοηθητικούς Χώρους⁵.

3.18 Πανεπιστήμιο Πειραιώς

3.18.1 Αποτελέσματα

Στο κεφάλαιο αυτό παρουσιάζονται συνοπτικά τα αποτελέσματα της έρευνας για το Πανεπιστήμιο Πειραιώς, με βάση το συμπληρωμένο ερωτηματολόγιο που παρείχε το Ίδρυμα και την περαιτέρω έρευνα μέσω άλλων πηγών.

3.18.1.1 Γενικά Στοιχεία

Στο Πανεπιστήμιο Πειραιώς έχουν ιδρυθεί και λειτουργούν **9 Τμήματα** όπως παρουσιάζεται στον Πίνακα που ακολουθεί.

Πίνακας 3.18-1: Σχολές και Τμήματα Πανεπιστημίου

ΣΧΟΛΗ	ΤΜΗΜΑΤΑ	ΕΔΡΑ	ΕΞΑΜΗΝΑ ΦΟΙΤΗΣΗΣ
Πανεπιστήμιο Πειραιά	Οικονομικής επιστήμης	Πειραιάς	8
	Οργάνωση και Διοίκηση Επιχειρήσεων		8
	Στατιστικής και Ασφαλιστικής Επιστήμης		8
	Χρηματοοικονομικής και Τραπεζικής Διοικητικής		8
	Βιομηχανικής Διοίκησης και Τεχνολογίας		8
	Πληροφορικής		8
	Ναυτιλιακών σπουδών		8
	Ψηφιακών Συστημάτων		8
	Διεθνών και Ευρωπαϊκών Σπουδών		8

Σύμφωνα με στοιχεία του Υπουργείου Παιδείας **το πλήθος των εισακτέων Φοιτητών** για το ακαδημαϊκό έτος 2012-2013¹, για τα τμήματα του Ιδρύματος παρουσιάζεται στον ακόλουθο πίνακα:

Πίνακας 3.18-2: Πλήθος Εισακτέων

ΤΜΗΜΑΤΑ	ΠΛΗΘΟΣ ΕΙΣΑΚΤΕΩΝ
Οικονομικής επιστήμης	240
Οργάνωση και Διοίκηση Επιχειρήσεων	260
Στατιστικής και ασφαλιστικής επιστήμης	180
Χρηματοοικονομικής και τραπεζικής διοικητικής	120
Βιομηχανικής Διοίκησης και Τεχνολογίας	100
Πληροφορικής	130
Ναυτιλιακών σπουδών	150
Ψηφιακών Συστημάτων	155
Διεθνών και Ευρωπαϊκών Σπουδών	150
ΣΥΝΟΛΟ	1.485

Με βάση το ανωτέρω σύνολο εισακτέων φοιτητών, τα εξάμηνα φοίτησης και τη μεθοδολογία που παρουσιάζεται στο Κεφάλαιο 2 υπολογίστηκε το σύνολο ενεργών φοιτητών σε **8.910**.

3.18.1.2 Κτιριακές Εγκαταστάσεις του Ιδρύματος

Στις Κτιριακές Εγκαταστάσεις του Ιδρύματος περιλαμβάνονται **10 ακίνητα συνολικής δομημένης επιφάνειας 56.213,00m², σε δύο περιοχές του Νομού Αττικής** όπως παρουσιάζεται στους πίνακες που ακολουθούν. Στον Πίνακα αυτό, βάσει των απαντήσεων που δόθηκαν από το Ίδρυμα στο Ερωτηματολόγιο², για κάθε κτιριακή εγκατάσταση παρουσιάζεται η τοποθεσία της, η επιφάνεια οικοπέδου και η επιφάνεια κτιρίων, το έτος κτήσης της εγκατάστασης, η ηλικία της, ο χρόνος ή η περίοδος ανακατασκευής / αναβάθμισης των υποδομών, εφ' όσον έχει εφαρμογή, το ιδιοκτησιακό καθεστώς του ακινήτου, ο τρόπος χρηματοδότησης, εφ' όσον πρόκειται για ιδιόκτητα ακίνητα ή ακίνητα που έχουν αναβαθμιστεί / ανακατασκευαστεί και ο χρόνος σύναψης δεσμεύσεων (για μισθωμένα ακίνητα). Επίσης στον ίδιο Πίνακα υπολογίζεται και το % ποσοστό απόσβεσης της κτιριακής εγκατάστασης με βάση το έτος κτήσης ή το έτος ανακατασκευής / αναβάθμισης (όπου έχει εφαρμογή).

Πίνακας 3.18-3: Κτιριακές Εγκαταστάσεις Ιδρύματος

A/A	Σύντομος Τίτλος	Πόλη	Επιφάνεια Οικόπεδου (τ.μ.)	Επιφάνεια Κτιρίων (τ.μ.)	Έτος κτήσης της εγκατάστασης	Ηλικία εγκατάστασης	Περίοδος ανακατασκευής / αναβάθμισης	Τρόπος χρηματοδότησης	Ιδιοκτησιακό Καθεστώς	Χρόνος σύναψης δεσμεύσεων	Ποσοστό Απόσβεσης	Παρατηρήσεις
1	Καραολή & Δημητρίου	Πειραιάς	8.129,00	23.177,00	1970	24	1985	ΠΔΕ			100%	Περίοδος ανακατασκευής: 1981-1989
2	Δεληγιώργη	Πειραιάς	885,00	1.024,00	1985	17	1998	ΠΔΕ			75%	
3	Νεοκλασικό κτίριο	Πειραιάς		365,00	1985	113	1998	ΠΔΕ			75%	
4	Εστιατόριο	Πειραιάς		566,00	1985	113	1987	ΠΔΕ			100%	
5	Κτίριο Ανδρούτσου	Πειραιάς	335,00	2.302,00	1987		1999	ΠΔΕ			70%	
6	Οικοπεδο Φαληρέως	Φάληρο	1.169,00		1984			παραχωρητήριο από ΚΕΔ			100%	
7	Γρ. Λαμπράκη 21	Πειραιάς	547,00	2.868,00	2009		2010	ΠΔΕ	μισθωμένο		15%	
8	Γρ. Λαμπράκη 126	Πειραιάς	158,00	976,00	2009		2010	ΠΔΕ	μισθωμένο		15%	
9	Ζέας	Πειραιάς	178,00	482,00	2002				μισθωμένο		55%	
10	Κτιριακό Συγγρότημα Νίκαιας	Νίκαια	44.175,00	24.453,00	2007	9		σύμβαση παραχώρησης από Ολυμπιακά Ακίνητα Α.Ε.			30%	
ΣΥΝΟΛΟ				56.213,00								

Το **ιδιοκτησιακό καθεστώς³** και η **γεωγραφική διασπορά** των ανωτέρω ακινήτων παρουσιάζεται συνοπτικά στον πίνακα που ακολουθεί:

Πίνακας 3.18-4: Ιδιοκτησιακό καθεστώς και γεωγραφική κατανομή Εγκαταστάσεων Ιδρύματος

Ιδιοκτησιακό Καθεστώς/Θέση	Πειραιάς (Επιφάνεια σε m ²)	Νίκαια (Επιφάνεια σε m ²)	Σύνολο (Επιφάνεια σε m ²)
Ιδιόκτητα	27.434,00	---	27.434,00
Παραχωρημένα για χρήση	---	24.453,00	24.453,00
Μισθωμένα	4.236,00	---	4.326,00
ΣΥΝΟΛΟ	31.670,00	24.453,00	56.213,00

Στον Πίνακα που ακολουθεί παρουσιάζεται συνοπτικά ο τρόπος χρηματοδότησης των ιδιόκτητων ακινήτων καθώς και των ακινήτων που έχουν αναβαθμιστεί / ανακατασκευαστεί:

Πίνακας 3.18-5: Τρόπος Χρηματοδότησης Εγκαταστάσεων Ιδρύματος

Τρόπος Χρηματοδότησης	Σύνολο (m ²)	Πλήθος (αριθμός κτιρίων)
Χορηγία / Δωρεά	24.453,00	2,00
ΚΠΣ/ ΕΣΠΑ	0,00	0,00
Δημόσιοι Πόροι (ΠΔΕ)	31.278,00	7,00
Ίδιοι Πόροι	0,00	0,00
Δε σημειώνεται	482,00	1,00
ΣΥΝΟΛΟ	56.213,00	10,00

Επιπλέον το Ίδρυμα κατέχει και τις ακόλουθες λοιπές, κυρίως αδόμητες, εκτάσεις στις ακόλουθες περιοχές:

Πίνακας 3.18-6: Λοιπές Εκτάσεις Ιδρύματος

Σύντομος Τίτλος	Πόλη	Επιφάνεια (m ²)	Έτος Κτίσης της Εγκατάστασης
Οικόπεδο	Φάληρο	1.169,00	1984
Κτιριακό Συγκρότημα Νίκαιας	Νίκαια	44.175,00	2004
ΣΥΝΟΛΟ		45.344,00	N/A

Η κατανομή της δομημένης επιφάνειας των εγκαταστάσεων του Ιδρύματος σε επιμέρους **χώρους ανάλογα με τη χρήση τους**, με βάση τις γενικές κατηγορίες του Ερωτηματολογίου, παρουσιάζεται στον πίνακα που ακολουθεί:

Πίνακας 3.18-7: Κατανομή Εγκαταστάσεων ανά Τμήμα και ανά Χρήση

Τμήμα	Αίθουσες Διδασκαλίας (m ²)	Αίθουσες Εργαστηρίων (m ²)	Χώροι Βιβλιοθηκών (m ²)	Γραφεία Καθηγητών (m ²)	Χώροι Διοίκησης (m ²)	Λοιπές Εγκαταστάσεις (m ²)	ΣΥΝΟΛΟ
Γενικές Κτιριακές Εγκαταστάσεις Ιδρύματος	0,00	0,00	1.098,00	3.056,00	2.383,00	4.101,00	10.638,00
Οικονομικής Επιστήμης	0,00	0,00	0,00	0,00	0,00	0,00	0,00
Οργάνωση και Διοίκηση Επιχειρήσεων	0,00	62,00	0,00	0,00	0,00	0,00	62,00
Στατιστικής και Ασφαλιστικής Επιστήμης	0,00	37,00	0,00	0,00	0,00	0,00	37,00
Χρηματοοικονομικής και Τραπεζικής Διοικητικής	0,00	61,00	0,00	0,00	0,00	0,00	61,00
Βιομηχανικής Διοίκησης και Τεχνολογίας	0,00	296,00	0,00	0,00	0,00	0,00	296,00

Τμήμα	Αίθουσες Διδασκαλίας (m2)	Αίθουσες Εργαστηρίων (m2)	Χώροι Βιβλιοθηκών (m2)	Γραφεία Καθηγητών (m2)	Χώροι Διοίκησης (m2)	Λοιπές Εγκαταστάσεις (m2)	ΣΥΝΟΛΟ
Πληροφορικής	0,00	363,00	0,00	0,00	0,00	0,00	363,00
Ναυτιλιακών Σπουδών	0,00	82,00	0,00	0,00	0,00	0,00	82,00
Ψηφιακών Συστημάτων	0,00	0,00	0,00	0,00	0,00	0,00	0,00
Διεθνών και Ευρωπαϊκών Σπουδών	0,00	0,00	0,00	0,00	0,00	0,00	0,00
Σύνολο Σχολών Πανεπιστημίου Πειραιά	5.149,16	351,00	0,00	0,00	0,00	0,00	5.500,16
ΣΥΝΟΛΟ	5.149,16	1.252,00	1.098,00	3.056,00	2.383,00	4.101,00	17.039,16

3.18.1.3 Αίθουσες Διδασκαλίας – Χώροι Εργαστηρίων

Επιπλέον πληροφορίες για τις Αίθουσες Διδασκαλίας του Ιδρύματος παρουσιάζονται στον πίνακα που ακολουθεί:

Πίνακας 3.18-8: Αίθουσες Διδασκαλίας Ιδρύματος

Σχολή	Πλήθος	Επιφάνεια (m2)	Αριθμός Θέσεων	Ώρες Λειτουργίας / εβδομάδα
Σύνολο Τμημάτων Πανεπιστημίου Πειραιά	48	5.149,16	4.664	3.043

Επιπλέον πληροφορίες για τους Χώρους Εργαστηρίων του Ιδρύματος παρουσιάζονται στον πίνακα που ακολουθεί:

Πίνακας 3.18-9: Χώροι Εργαστηρίων Ιδρύματος

Τμήμα	Πλήθος	Επιφάνεια (m ²)	Αριθμός Θέσεων	Ώρες Λειτουργίας / εβδομάδα
Οργάνωση και Διοίκηση Επιχειρήσεων	01	62,00	30	30
Στατιστικής και Ασφαλιστικής Επιστήμης	01	37,00	26	30
Χρηματοοικονομικής και Τραπεζικής Διοικητικής	01	61,00	30	40
Βιομηχανικής Διοίκησης και Τεχνολογίας	03	296,00	105	165
Πληροφορικής	08	363,00	104	400
Ναυτιλιακών Σπουδών	02	82,00	---	60
Ψηφιακών Συστημάτων	---	---	---	---
Διεθνών και Ευρωπαϊκών Σπουδών	---	---	---	---
Σύνολο Σχολών Πανεπιστημίου Πειραιά	05	351,00	91	179
ΣΥΝΟΛΟ	21	1.252,00	295	904

3.18.1.4 Χώροι Βιβλιοθηκών – Γραφεία Καθηγητών – Χώροι Διοίκησης

Με βάση τις απαντήσεις του Ερωτηματολογίου οι χώροι Βιβλιοθηκών, οι χώροι Διοίκησης και οι χώροι Γραφείων Καθηγητών του Ιδρύματος παρουσιάζονται στους πίνακες που ακολουθούν:

Πίνακας 3.18-10: Χώροι Βιβλιοθηκών Ιδρύματος

A/A	Ονομασία Βιβλιοθήκης	Εγκατάσταση	Επιφάνεια (τ.μ.)
01	Βιβλιοστάσιο	Καραολή & Δημητρίου	502,00
02	Αναγνωστήριο	Καραολή & Δημητρίου	596,00
ΣΥΝΟΛΟ			1.098,00

Πίνακας 3.18-11: Γραφεία Καθηγητών Ιδρύματος

A/A	Εγκατάσταση	Επιφάνεια (τ.μ.)
01	Καραολή & Δημητρίου	1.446,00
02	Κτίριο Ανδρούτσου	293,00
03	Δεληγιώργη	116,00
04	Νεοκλασικό κτίριο	13,00
05	Γρ. Λαμπράκη 126	574,00
06	Γρ. Λαμπράκη 21	559,00
07	Ζέας	55,00
ΣΥΝΟΛΟ		3.056,00

Πίνακας 3.18-12: Χώροι Διοίκησης Ιδρύματος

A/A	Εγκατάσταση	Επιφάνεια (τ.μ.)
01	Καραολή & Δημητρίου	1.970,00
02	Κτίριο Ανδρούτσου	64,00
03	Νεοκλασικό κτίριο	13,00
04	Γρ. Λαμπράκη 21	14,00
05	Ζέας	322,00
ΣΥΝΟΛΟ		2.383,00

3.18.1.5 Λοιπές Εγκαταστάσεις.

Οι Λοιπές Εγκαταστάσεις που παρουσιάζονται αναλυτικά στο ερωτηματολόγιο έχουν ομαδοποιηθεί και παρουσιάζονται συνοπτικά με βάση τις ακόλουθες κατηγορίες:

- Χώροι Διαμονής και Εστίασης (Φοιτητικές Εστίες, Εστιατόρια, κ.λ.π)
- Χώροι Πρόνοιας (π.χ. Ιατρεία)
- Χώροι Αθλητικών, Πολιτιστικών και άλλων δραστηριοτήτων (π.χ Λέσχες, Αθλητικές Εγκαταστάσεις κ.τ.λ)
- Χώροι Αναψυχής
- Βοηθητικοί Χώροι (Αποθήκες, Η/Μ Βοηθητικοί Χώροι, Χώροι Στάθμευσης, Αρχείο Ιδρύματος).

Πίνακας 3.18-13: Λοιπές Εγκαταστάσεις Ιδρύματος

Σχολή	Χώροι Διαμονής - Εστίασης (m ²)	Χώροι Πρόνοιας (m ²)	Χώροι Αθλητικών- Πολιτιστικών & άλλων δραστηριοτήτων (m ²)	Χώροι Αναψυχής (m ²)	Βοηθητικοί Χώροι (m ²)	ΣΥΝΟΛΟ (m ²)
Όλα τα Τμήματα	566,00	148,00	0,00	84,00	3.303,00	4.101,00
ΣΥΝΟΛΟ	566,00	148,00	0,00	84,00	3.303,00	4.101,00

3.18.1.6 Επενδυτικά Σχέδια

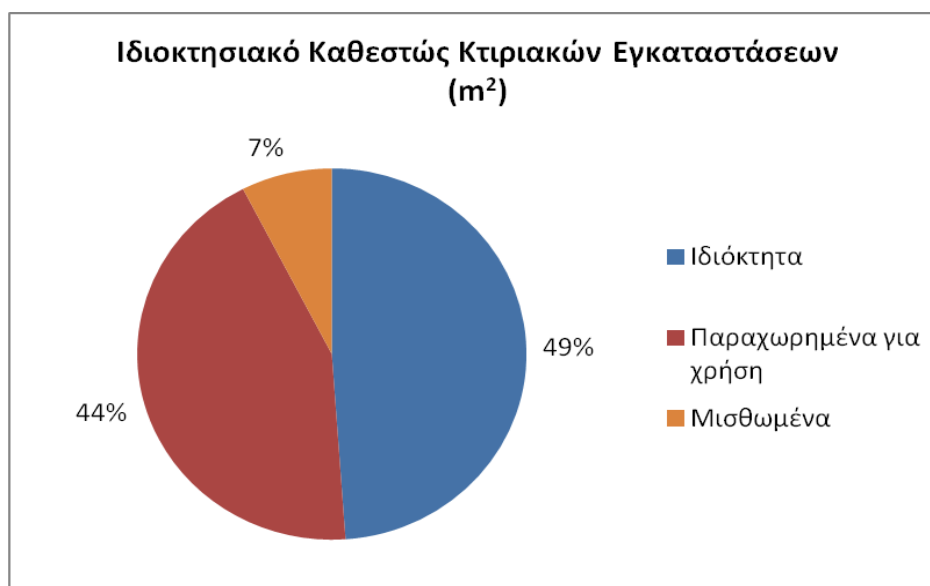
Στα Επενδυτικά σχέδια του Ιδρύματος περιλαμβάνεται το έργο «Διαρρυθμίσεις και εξοπλισμός κτιριακού συγκροτήματος Νίκαιας για τις ανάγκες του Πανεπιστημίου Πειραιώς» στην περιοχή της Νίκαιας. [Επιφάνεια κτιρίου: 24,453m². Πηγή Χρηματοδότησης: Δημόσιοι Πόροι (ΠΑΕ)].

3.18.2 Συμπεράσματα

Στο κεφάλαιο αυτό παρουσιάζονται συνοπτικά τα συμπεράσματα που προέκυψαν από την επεξεργασία των συγκεντρωθέντων πληροφοριακών στοιχείων (τόσο μέσω του συμπληρωμένου ερωτηματολογίου, όσο και από τις λοιπές πηγές).

3.18.2.1 Ιδιοκτησιακό καθεστώς / Γεωγραφική κατανομή των Κτιριακών Εγκαταστάσεων

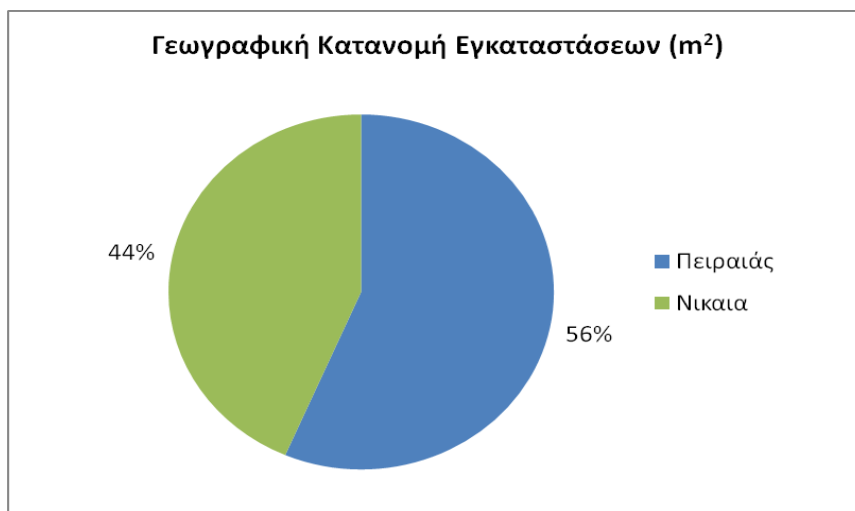
Ως προς το Ιδιοκτησιακό καθεστώς των Κτιριακών Εγκαταστάσεων του Ιδρύματος προκύπτει η ακόλουθη κατανομή:



Γράφημα 3.18-1: Ιδιοκτησιακό καθεστώς κτιριακών εγκαταστάσεων

Όπως προκύπτει από το ως άνω γράφημα, το 49% της συνολικής χρησιμοποιούμενης δομημένης επιφάνειας (m²) των εγκαταστάσεων είναι ιδιότητα, το 44% είναι παραχωρημένα για μόνιμη χρήση και ένα σημαντικό ποσοστό (7%) είναι μισθωμένα, και αποτελούν εγκαταστάσεις του Τμήματος Ναυτιλιακών Σπουδών.

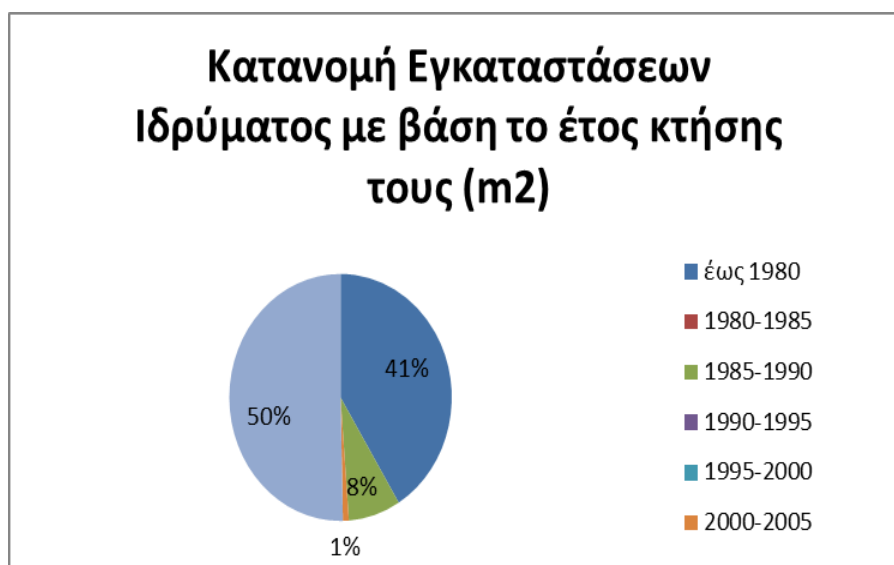
Ως προς τη γεωγραφική κατανομή των Κτιριακών Εγκαταστάσεων, το Ίδρυμα είναι **γεωγραφικά διασπαρμένο σε 2 περιοχές του νομού Αττικής**, όπως καταδεικνύεται και στο κατώτερο διάγραμμα, με τον κύριο όγκο των εγκαταστάσεων του Ιδρύματος να βρίσκονται στο Δήμο Πειραιά (56%), και το υπόλοιπο στο Δήμο Νίκαιας (44%).



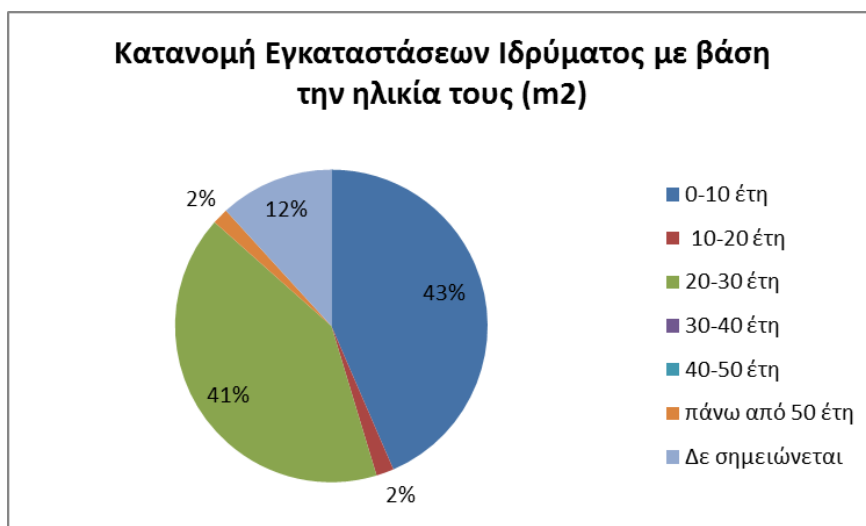
Γράφημα 3.18-2: Γεωγραφική Κατανομή Εγκαταστάσεων

3.18.2.2 Χρόνος Κτήσης / Ηλικία /Ανακατασκευή Εγκαταστάσεων

Με βάση τα στοιχεία του Κεφαλαίου 3.1.1.2 η κατανομή των εγκαταστάσεων του Ιδρύματος με βάση το έτος κτήσης τους και την ηλικία τους παρουσιάζεται στα ακόλουθα γραφήματα:

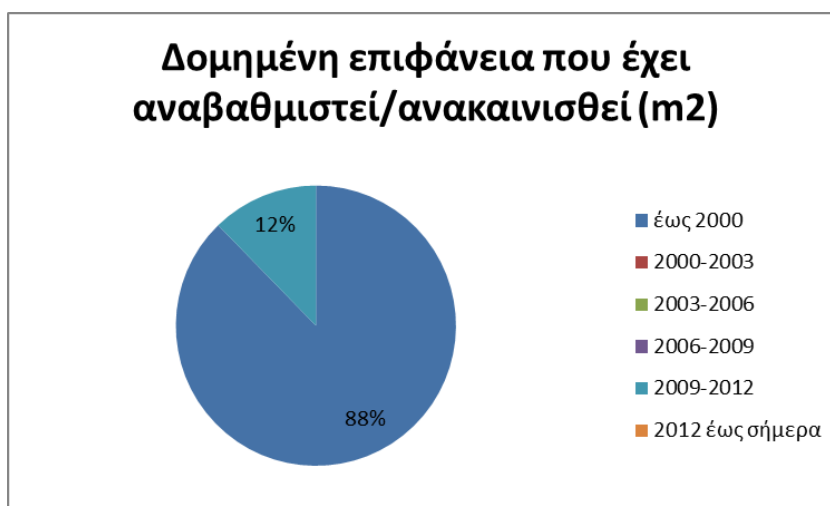


Γράφημα 3.18-3: Κατανομή εγκαταστάσεων με βάση το έτος κτήσης τους



Γράφημα 3.18-4: Κατανομή Εγκαταστάσεων Ιδρύματος με βάση την ηλικία τους

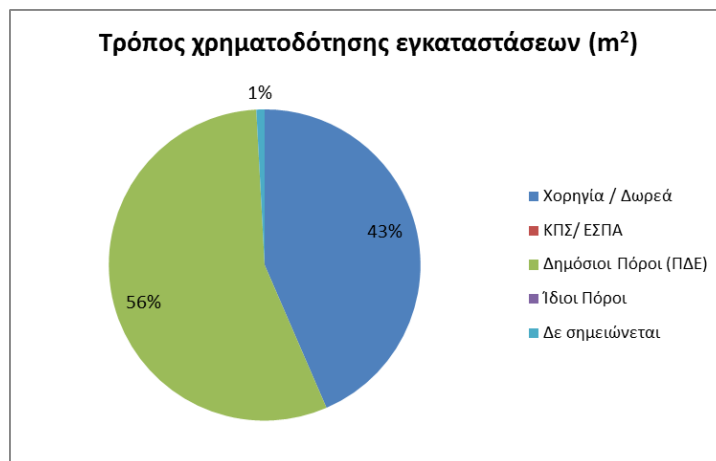
Ένα ποσοστό της τάξης του **55,64 %** της συνολικής δομημένης επιφάνειας των ακινήτων **έχει αναβαθμιστεί / ανακαινισθεί** όπως παρουσιάζεται στο παρακάτω γράφημα:



Γράφημα 3.18-5: Χρονική Περίοδος Ανακατασκευής / Αναβάθμισης Εγκαταστάσεων
(% ποσοστό στο σύνολο της δομημένης επιφάνειας που έχει αναβαθμιστεί / ανακαινιστεί)

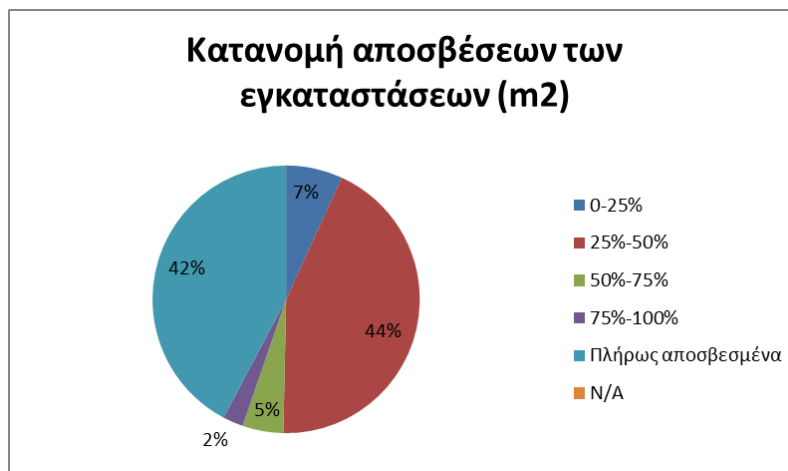
3.18.2.3 Τρόπος Χρηματοδότησης / Αποσβέσεις Εγκαταστάσεων

Στο Γράφημα που ακολουθεί παρουσιάζεται ο **τρόπος χρηματοδότησης** των ιδιόκτητων ακινήτων καθώς και των ακινήτων που έχουν αναβαθμιστεί / ανακατασκευαστεί, με βάση τα στοιχεία του Κεφαλαίου 3.1.1.2:



Γράφημα 3.18-6: Τρόπος χρηματοδότησης εγκαταστάσεων

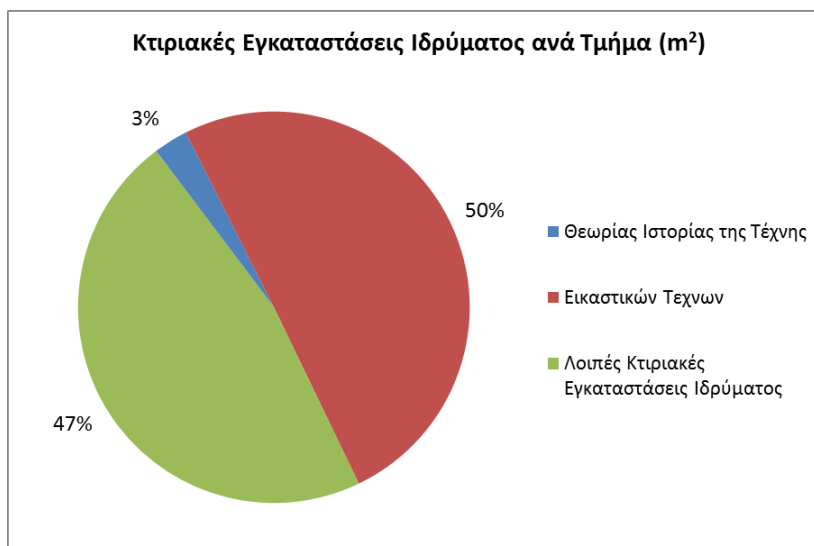
Στο Γράφημα που ακολουθεί παρουσιάζεται η κατανομή των αποσβέσεων των εγκαταστάσεων για τα ιδιόκτητα ακίνητα καθώς και τα ακίνητα που έχουν αναβαθμιστεί / ανακατασκευαστεί, με βάση τα στοιχεία του Κεφαλαίου 3.1.1.2:



Γράφημα 3.18-7: Κατανομή αποσβέσεων των εγκαταστάσεων

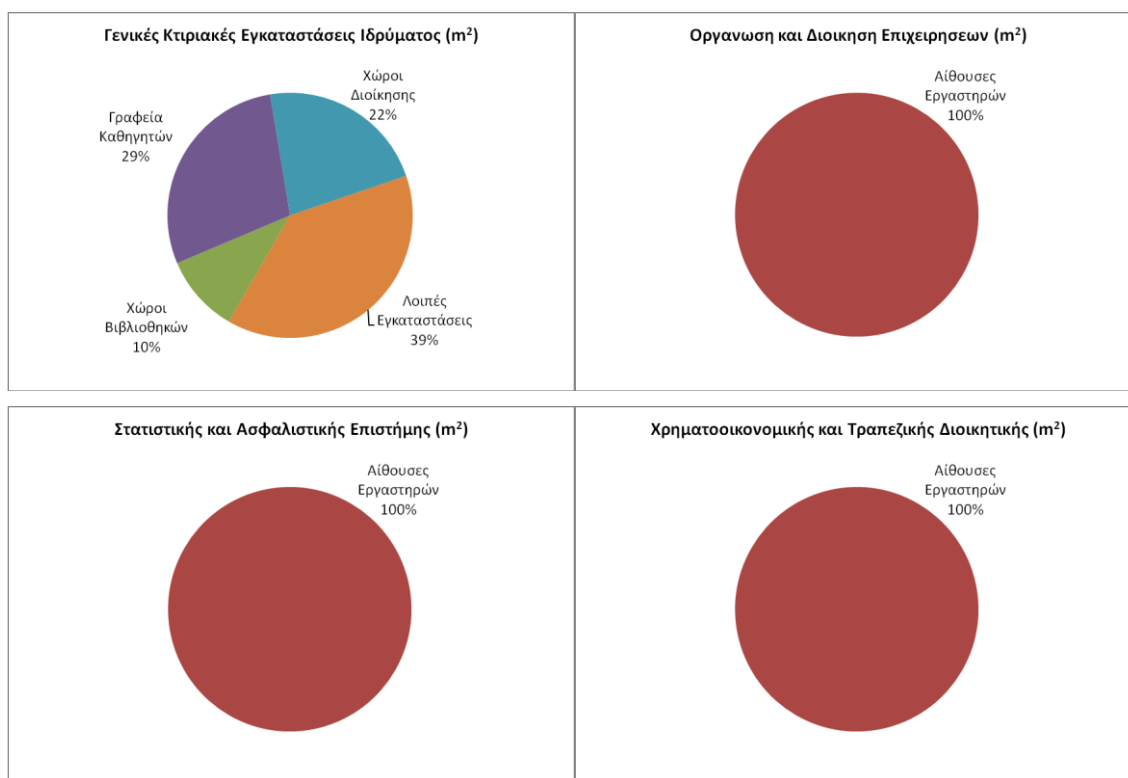
3.18.2.4 Κατανομή των Κτιριακών Εγκαταστάσεων

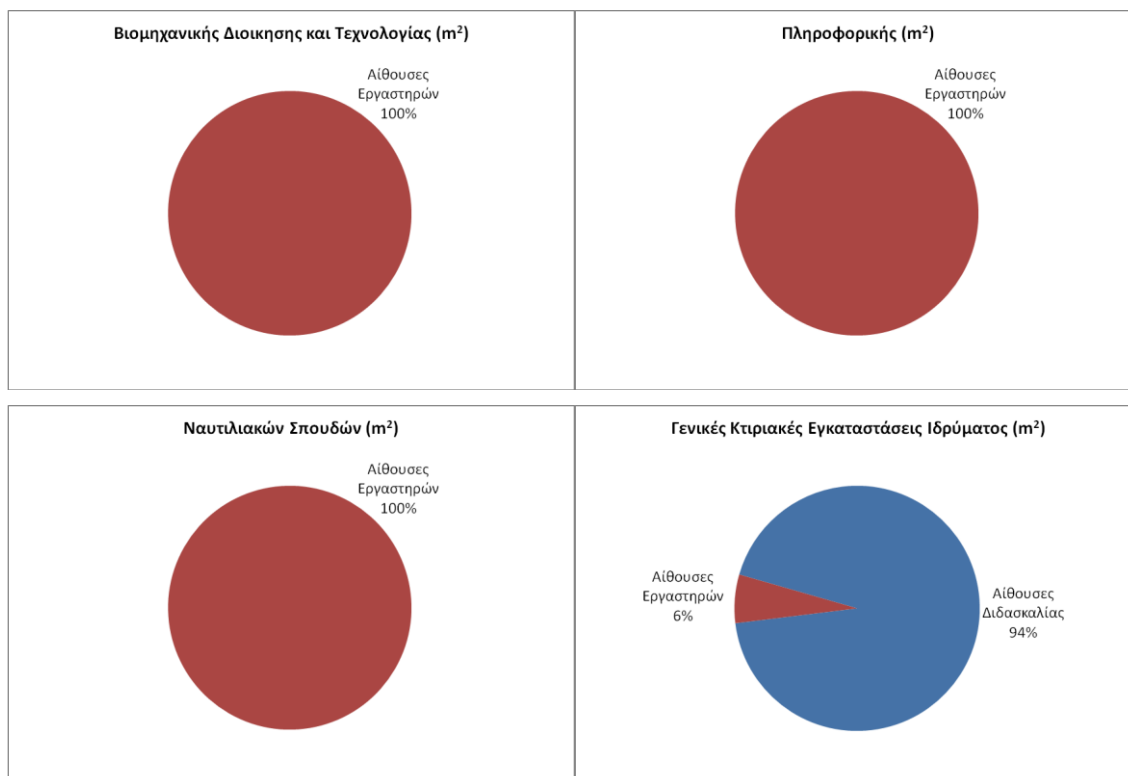
Όπως προκύπτει από το παρακάτω διάγραμμα στο Σύνολο του Ιδρύματος του Πανεπιστημίου Πειραιώς ανήκουν οι περισσότερες Κτιριακές Εγκαταστάσεις με ποσοστό 89%, εάν ληφθεί υπόψη από τον αντίστοιχο Πίνακα ότι σε κανένα από τα επιμέρους Τμήματα δεν έχουν δηλωθεί Αίθουσες Διδασκαλίας¹⁰.



Γράφημα 3.18-8: Κατανομή Κτιριακών Εγκαταστάσεων Ιδρύματος ανά Τμήμα

Οπότε και στα διαγράμματα που ακολουθούν εμφανίζεται το ίδρυμα να κατέχει στο σύνολο του όλες τις αίθουσες Διδασκαλίας σε ποσοστό 100%. Ενώ τα Τμήματα αναφέρονται με ποσοστό 100% μόνο στους Χώρους Εργαστηρίων.





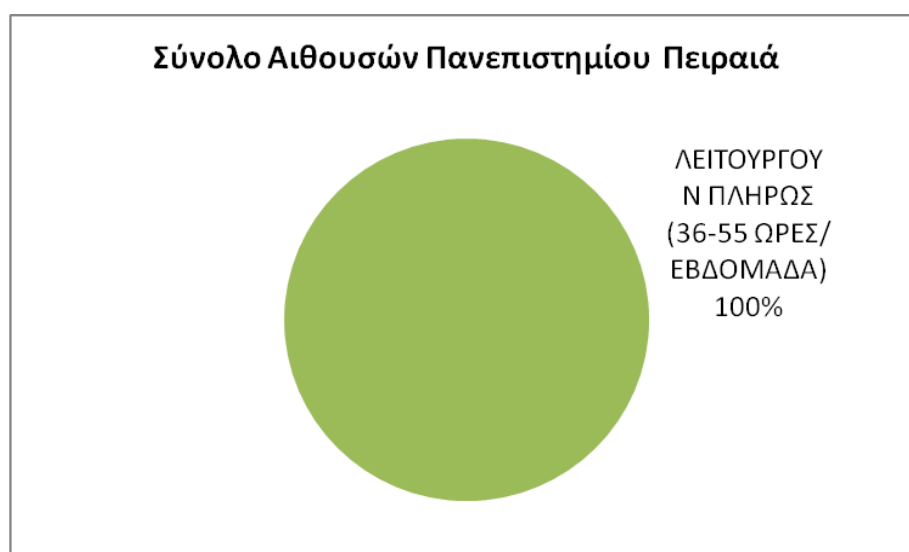
Γράφημα 3.18-9: Κατανομή Εγκαταστάσεων ανά χρήση και Τμήμα

3.18.2.5 Αξιοποίηση Αιθουσών Διδασκαλίας

Στο Διάγραμμα που ακολουθεί παρουσιάζεται για το σύνολο του Ιδρύματος¹⁰ ο βαθμός αξιοποίησης των Αιθουσών Διδασκαλίας της Σχολής με βάση τις απαντήσεις που δόθηκαν στο Ερωτηματολόγιο και τη μεθοδολογία που παρουσιάστηκε στο Κεφάλαιο 2. Διακρίνονται 3 διαβαθμίσεις αξιοποίησης, ως ακολούθως :

- ✓ Πλήρης Λειτουργία (Αίθουσες που λειτουργούν από 36-55 Ώρες εβδομαδιαίως)
- ✓ Μερική Λειτουργία (Αίθουσες που λειτουργούν από 16-35 Ώρες εβδομαδιαίως)
- ✓ Υπολειτουργία (Αίθουσες που λειτουργούν μέχρι και 15 Ώρες εβδομαδιαίως)

Το διάγραμμα έχει γίνει με βάση τον αριθμό των αιθουσών.



Γράφημα 3.18-10: Αξιοποίηση Αιθουσών Διδασκαλίας για το σύνολο του Ιδρύματος

Όπως διακρίνουμε και από το ανωτέρω διάγραμμα, το Ίδρυμα προσαρμόζει το ωρολόγιο πρόγραμμα όλων των Τμημάτων με τέτοιο τρόπο προκειμένου να αξιοποιούνται όλες οι αίθουσες και να λειτουργούν κατά το δυνατό πλήρως.

3.18.2.6 Επάρκεια Αιθουσών Διδασκαλίας

Με βάση τη μεθοδολογία που παρουσιάστηκε στο Κεφάλαιο 2, υπολογίστηκε ο σχετικός δείκτης επάρκειας αιθουσών διδασκαλίας, όπως παρουσιάζεται στον πίνακα που ακολουθεί.

Πίνακας 3.18-14: Υπολογισμός Δείκτη Επάρκειας Αιθουσών Διδασκαλίας

ΠΑΝΕΠΙΣΤΗΜΙΟ ΠΕΙΡΑΙΑ				
ΣΥΝΟΛΙΚΕΣ ΑΠΑΙΤΟΥΜΕΝΕΣ ΦΟΙΤΗΤΩΡΕΣ ΜΕ ΒΑΣΗ ΤΟ ΠΡΟΓΡΑΜΜΑ ΣΠΟΥΔΩΝ ΤΜΗΜΑΤΩΝ				
Τμήμα	Συνολικές ώρες Προγράμματος Σπουδών /Εβδομάδα	Αριθμός Ενεργών Φοιτητών/ έτος	Συνολικός Αριθμός Φοιτητωρών Τμήματος (ώρες/εβδομάδα)	Γενικό Σύνολο Φοιτητωρών Σχολής (ώρες/εβδομάδα) (1)
Οικονομικής Επιστήμης	120	360	43.200	241.440
Οργανωση και Διοικηση Επιχειρησεων	107	390	41.730	
Στατιστικής και Ασφαλιστικής Επιστήμης	102	270	27.540	
Χρηματοοικονομικής και Τραπεζικής Διοικητικής	100	180	18.000	
Βιομηχανικής Διοικησης και Τεχνολογίας	112	150	16.800	
Πληροφορικής	109	195	21.158	
Ναυτιλιακών Σπουδών	96	225	21.600	
Ψηφακών Συστημάτων	120	232,5	27.900	
Διεθνών και Ευρωπαϊκών Σπουδών	105	225	23.513	
ΔΥΝΑΜΙΚΟΤΗΤΑ ΑΙΘΟΥΣΩΝ ΜΕ ΒΑΣΗ ΤΙΣ ΑΠΑΝΤΗΣΕΙΣ ΤΟΥ ΕΡΩΤΗΜΑΤΟΛΟΓΙΟΥ				
Τμήμα	Ώρες Λειτουργίας / εβδομάδα	Αριθμός Θέσεων Φοιτητών για όλες τις Αίθουσες	Δυναμικότητα Τμήματος (ώρες/εβδομάδα)	Δυναμικότητα Σχολής (ώρες/εβδομάδα) (2)
Οικονομικής Επιστήμης	55	4664	256.520	256.520
Οργανωση και Διοικηση Επιχειρησεων				
Στατιστικής και Ασφαλιστικής Επιστήμης				
Χρηματοοικονομικής και Τραπεζικής Διοικητικής				
Βιομηχανικής Διοικησης και Τεχνολογίας				
Πληροφορικής				
Ναυτιλιακών Σπουδών				
Ψηφακών Συστημάτων				
Διεθνών και Ευρωπαϊκών Σπουδών				
Δείκτης Επάρκειας Αιθουσών Ιδρύματος [(2)/(1)]	1,06			

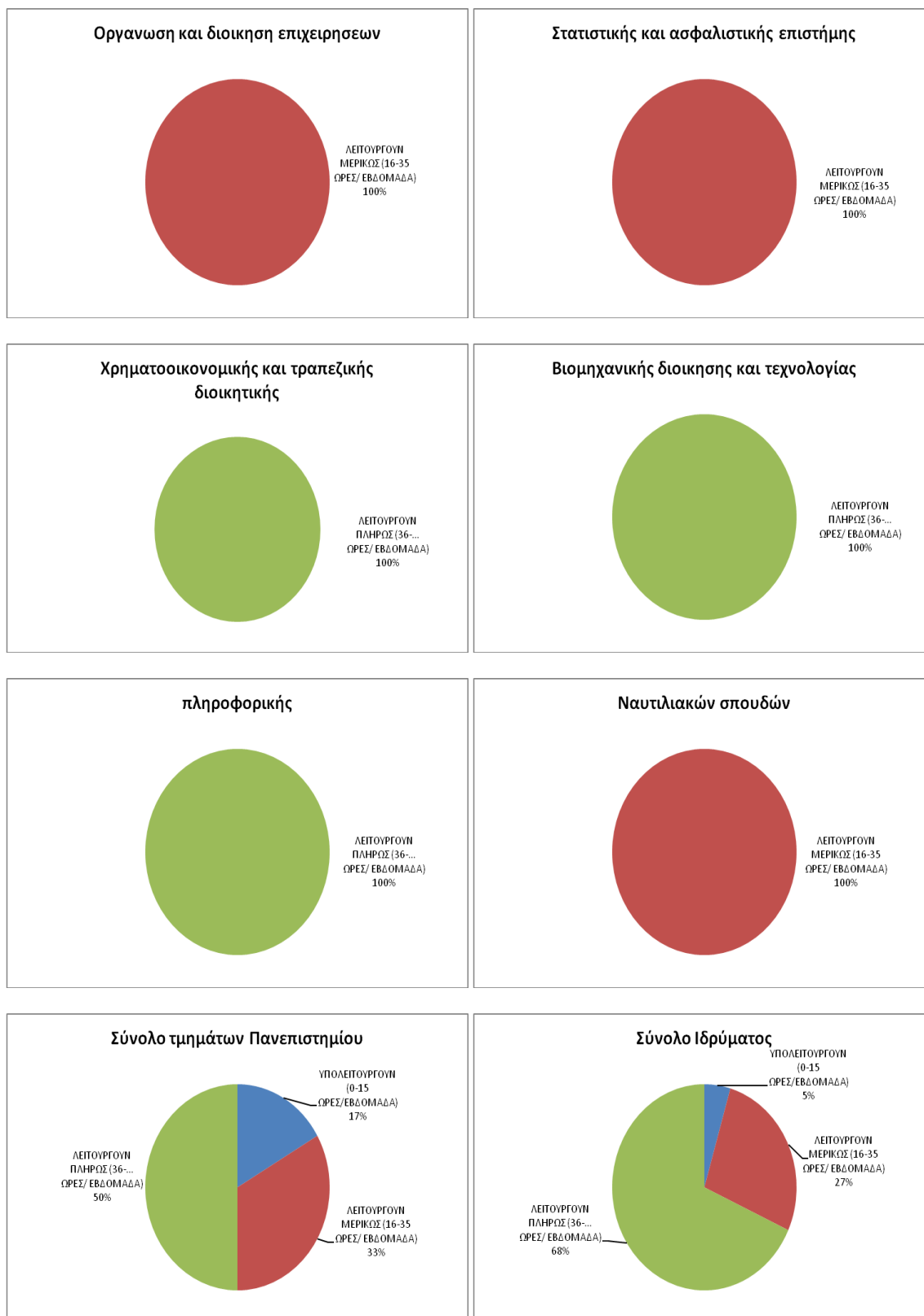
Όπως προκύπτει και από τον ανωτέρω πίνακα, το Ίδρυμα εκτιμάται ότι διαθέτει οριακή επάρκεια αιθουσών διδασκαλίας.

3.18.2.7 Αξιοποίηση Εργαστηριακών Χώρων

Στα διαγράμματα που ακολουθούν παρουσιάζεται για κάθε Τμήμα του Ιδρύματος και για το σύνολο του Ιδρύματος ο βαθμός αξιοποίησης των Εργαστηριακών χώρων του Τμήματος / Ιδρύματος με βάση τις απαντήσεις που δόθηκαν στο Ερωτηματολόγιο και τη μεθοδολογία που παρουσιάστηκε στο Κεφάλαιο 2. Διακρίνονται 3 διαβαθμίσεις αξιοποίησης, ως ακολούθως :

- ✓ Πλήρης Λειτουργία (Εργαστήρια που λειτουργούν περισσότερο από 36 Ώρες εβδομαδιαίως)
- ✓ Μερική Λειτουργία (Εργαστήρια που λειτουργούν από 16-35 Ώρες εβδομαδιαίως)
- ✓ Υπολειτουργία (Εργαστήρια που λειτουργούν μέχρι και 15 Ώρες εβδομαδιαίως)

Τα διαγράμματα που ακολουθούν έχουν γίνει με βάση το πλήθος των εργαστηρίων.



Γράφημα 3.18-11: Αξιοποίηση Εργαστηριακών Χώρων ανά Τμήμα και για το σύνολο του Ιδρύματος

Όπως διακρίνουμε και από τα ανωτέρω διαγράμματα στα Τμήματα «Οργάνωσης και Διοίκησης Επιχειρήσεων», «Στατιστικής και Ασφαλιστικής Επιστήμης» και «Ναυτιλιακών Σπουδών» όλοι οι χώροι εργαστηρίων λειτουργούν μερικώς (100%), στα Τμήματα «Χρηματοοικονομικής και Τραπεζικής Διοίκησης», «Βιομηχανικής Διοίκησης και Τεχνολογίας» και «Πληροφορικής» όλες οι χώροι λειτουργούν πλήρως

(100%), ενώ στους χώρους που χρησιμοποιούνται από όλα τα Τμήματα του Πανεπιστημίου το ποσοστό αυτών που λειτουργούν πλήρως είναι σχετικά μικρό (50%).

Στο σύνολο του Ιδρύματος, οι εργαστηριακοί χώροι που λειτουργούν πλήρως κατέχουν σημαντικά υψηλό ποσοστό (68%) σε σχέση με αυτούς που λειτουργούν μερικώς (27%) και υπολειτουργούν (5%).

3.18.2.8 Επάρκεια Χώρων Εργαστηρίων

Με βάση τη μεθοδολογία που παρουσιάστηκε στο Κεφάλαιο 2, υπολογίστηκε ο σχετικός δείκτης επάρκειας χώρων εργαστηρίων, όπως παρουσιάζεται στον πίνακα που ακολουθεί. Με βάση το αποτέλεσμα του πίνακα, το Ίδρυμα εκτιμάται ότι δεν διαθέτει επάρκεια χώρων εργαστηρίων.

Πίνακας 3.18-15: Υπολογισμός Δείκτη Επάρκειας Χώρων Εργαστηρίων

ΠΑΝΕΠΙΣΤΗΜΙΟ ΠΕΙΡΑΙΑ				
ΣΥΝΟΛΙΚΕΣ ΑΠΑΙΤΟΥΜΕΝΕΣ ΦΟΙΤΗΤΩΡΕΣ ΜΕ ΒΑΣΗ ΤΟ ΠΡΟΓΡΑΜΜΑ ΣΠΟΥΔΩΝ ΤΜΗΜΑΤΩΝ				
Τμήμα	Συνολικές ώρες Προγράμματος Σπουδών /Εβδομάδα	Αριθμός Ενεργών Φοιτητών/ έτος	Συνολικός Αριθμός Φοιτητωρών Τμήματος (ώρες/εβδομάδα)	Γενικό Σύνολο Φοιτητωρών Σχολής (ώρες/εβδομάδα) (1)
Οικονομικής επιστήμης	00	360	00	42.345
Οργάνωση και διοίκηση επιχειρήσεων	12	390	9360	
Στατιστικής και ασφαλιστικής επιστήμης	11	270	5670	
Χρηματοοικονομικής και τραπεζικής διοικητικής	10	180	3600	
Βιομηχανικής διοίκησης και τεχνολογίας	00	150	00	
πληροφορικής	00	195	00	
Ναυτιλιακών σπουδών	00	225	00	
Ψηφιακών συστημάτων	51	232,5	23715	
Διεθνών και ευρωπαϊκών σπουδών	00	225	00	
ΔΥΝΑΜΙΚΟΤΗΤΑ ΕΡΓΑΣΤΗΡΙΩΝ ΜΕ ΒΑΣΗ ΤΙΣ ΑΠΑΝΤΗΣΕΙΣ ΤΟΥ ΕΡΩΤΗΜΑΤΟΛΟΓΙΟΥ				
Τμήμα	Ώρες Λειτουργίας / εβδομάδα	Αριθμός Θέσεων Φοιτητών για όλα τα Εργαστήρια	Δυναμικότητα Τμήματος (ώρες/εβδομάδα)	Δυναμικότητα Σχολής (ώρες/εβδομάδα) (2)
Οικονομικής επιστήμης	55	00	00	21.230
Οργάνωση και διοίκηση επιχειρήσεων		30	1650	
Στατιστικής και ασφαλιστικής επιστήμης		26	1430	
Χρηματοοικονομικής και τραπεζικής διοικητικής		30	1650	
Βιομηχανικής διοίκησης και τεχνολογίας		105	5775	
πληροφορικής		104	5720	
Ναυτιλιακών σπουδών		00	00	
Ψηφιακών συστημάτων		91	5005	
Διεθνών και ευρωπαϊκών σπουδών		00	00	
Δείκτης Επάρκειας Αιθουσών Ιδρύματος [(2)/(1)]		0,50		

3.18.2.9 Επάρκεια Χώρων Βιβλιοθηκών, Διοίκησης, Γραφείων Καθηγητών και Λοιπών εγκαταστάσεων

Με βάση τη μεθοδολογία που παρουσιάστηκε στο Κεφάλαιο 2, υπολογίστηκε ο σχετικός δείκτης επάρκειας των χώρων Βιβλιοθηκών, Διοίκησης, Γραφείων Καθηγητών και Λοιπών εγκαταστάσεων, όπως παρουσιάζεται στον πίνακα που ακολουθεί.

Πίνακας 3.18-16: Επάρκεια Χώρων Βιβλιοθηκών, Γραφείων, Χώρων Διοίκησης και Λοιπών χώρων

Χώροι Ιδρύματος	Έκταση m ²	Πληθυσμός ⁴	Δείκτης Επάρκειας (κατά κεφαλή m ²)
Χώροι Βιβλιοθηκών	1.098,00	22.645	0,05
Γραφεία Καθηγητών	3.056,00	8910	0,34
Χώροι Διοίκησης	2.383,00	8.910	0,27
Λοιπές Εγκαταστάσεις			
Χώροι Διαμονής - Εστίασης	566,00	8.910	0,06
Χώροι Πρόνοιας	148,00	8.910	0,02
Χώροι Αθλητικών-Πολιτιστικών & άλλων δραστηριοτήτων	0,00	8.910	0,00
Χώροι Αναψυχής	84,00	8.910	0,01

Χώροι Ιδρύματος	Έκταση m ²	Πληθυσμός ⁴	Δείκτης Επάρκειας (κατά κεφαλή m ²)
Βοηθητικοί Χώροι	543,00	8.910	0,06

Όπως φαίνεται από τον παραπάνω πίνακα, το Ίδρυμα φαίνεται να διαθέτει σχετικά υψηλή επάρκεια (συγκρινόμενη με τον μέσο όρο όλων των Ιδρυμάτων) στους Χώρους Πρόνοιας, χαμηλή επάρκεια (συγκρινόμενη με τον μέσο όρο όλων των Ιδρυμάτων) στους Χώρους Βιβλιοθηκών, στα Γραφεία Καθηγητών, στους Χώρους Διοίκησης, Διαμονής-Εστίασης, Αναψυχής και στους Βοηθητικούς Χώρους, ενώ δε διαθέτει Χώρους Αθλητικών-Πολιτιστικών & Άλλων δραστηριοτήτων⁵.

3.19 Πανεπιστήμιο Πελοποννήσου

3.19.1 Αποτελέσματα

Στο κεφάλαιο αυτό παρουσιάζονται συνοπτικά τα αποτελέσματα της έρευνας για το Πανεπιστήμιο Πελοποννήσου, με βάση το συμπληρωμένο ερωτηματολόγιο που παρέιχε το Ίδρυμα και την περαιτέρω έρευνα μέσω άλλων πηγών:

3.19.1.1 Γενικά Στοιχεία

Στο Πανεπιστήμιο Πελοποννήσου έχουν ιδρυθεί και λειτουργούν **6 Σχολές και 14 Τμήματα** όπως παρουσιάζεται στον Πίνακα που ακολουθεί:

Πίνακας 3.19-1: Σχολές και Τμήματα Πανεπιστημίου

ΣΧΟΛΗ	ΤΜΗΜΑΤΑ	ΕΔΡΑ	ΕΞΑΜΗΝΑ ΦΟΙΤΗΣΗΣ
Θετικών Επιστημών και Τεχνολογίας	Επιστήμης και Τεχνολογίας Υπολογιστών	Τρίπολη	8
	Επιστήμης και Τεχνολογίας Τηλεπικοινωνιών		
Ανθρωπιστικών Επιστημών και Πολιτισμικών Σπουδών	Ιστορίας, Αρχαιολογίας και Διαχείρισης Πολιτισμικών Αγαθών	Καλαμάτα	8
	Φιλολογίας		
Κοινωνικών Επιστημών	Κοινωνικής και Εκπαιδευτικής Πολιτικής	Κόρινθος	8
	Πολιτικής Επιστήμης και Διεθνών Σχέσεων		
Επιστημών Διοίκησης και Οικονομίας	Οικονομικών Επιστημών	Τρίπολη	8
Καλών Τεχνών	Θεατρικών Σπουδών	Ναύπλιο	8
Επιστημών Ανθρώπινης Κίνησης και Ποιότητας Ζωής	Οργάνωσης και Διαχείρισης Αθλητισμού	Σπάρτη	8
	Νοσηλευτικής		

Σύμφωνα με στοιχεία του Υπουργείου Παιδείας **το πλήθος των εισακτέων Φοιτητών** για το ακαδημαϊκό έτος 2012-2013¹, για τα τμήματα του Ιδρύματος παρουσιάζεται στον ακόλουθο πίνακα:

Πίνακας 3.19-2: Αριθμός Εισακτέων

ΤΜΗΜΑΤΑ	ΠΛΗΘΟΣ ΕΙΣΑΚΤΕΩΝ
Κοινωνικής και Εκπαιδευτικής Πολιτικής	120
Οικονομικών Επιστημών	130
Επιστήμης και Τεχνολογίας Υπολογιστών	90
Επιστήμης και Τεχνολογίας Τηλεπικοινωνιών	100
Ιστορίας, Αρχαιολογίας και Διαχείρισης Πολιτισμικών Αγαθών	120
Φιλολογίας	100
Θεατρικών Σπουδών	90
Πολιτικής Επιστήμης και Διεθνών Σχέσεων	90
Οργάνωσης και Διαχείρισης Αθλητισμού	100
Νοσηλευτικής	120
ΣΥΝΟΛΟ	1.060

Με βάση το ανωτέρω σύνολο εισακτέων φοιτητών, τα εξάμηνα φοίτησης και τη μεθοδολογία που παρουσιάζεται στο Κεφάλαιο 2 υπολογίστηκε το σύνολο ενεργών φοιτητών σε **6.360**

3.19.1.2 Κτιριακές Εγκαταστάσεις του Ιδρύματος

Στις Κτιριακές Εγκαταστάσεις του Ιδρύματος περιλαμβάνονται **19 ακίνητα συνολικής δομημένης επιφάνειας 28.878,03m²**, όπως παρουσιάζεται στον πίνακα που ακολουθεί. Στον Πίνακα αυτό, βάσει των απαντήσεων που δόθηκαν από το Ίδρυμα στο Ερωτηματολόγιο², για κάθε κτιριακή εγκατάσταση παρουσιάζεται η τοποθεσία της, η επιφάνεια οικοπέδου και η επιφάνεια κτιρίων, το έτος κτήσης της εγκατάστασης, η ηλικία της, ο χρόνος ή η περίοδος ανακατασκευής / αναβάθμισης των υποδομών, εφ' όσον έχει εφαρμογή, το ιδιοκτησιακό καθεστώς του ακινήτου, ο τρόπος χρηματοδότησης, εφ' όσον πρόκειται για ιδιόκτητα ακίνητα ή ακίνητα που έχουν αναβαθμιστεί / ανακατασκευαστεί και ο χρόνος σύναψης δεσμεύσεων (για μισθωμένα ακίνητα). Επίσης στον ίδιο Πίνακα υπολογίζεται και το % ποσοστό απόσβεσης της κτιριακής εγκατάστασης με βάση το έτος κτήσης ή το έτος ανακατασκευής / αναβάθμισης (όπου έχει εφαρμογή).

Πίνακας 3.19-3: Κτιριακές Εγκαταστάσεις Ιδρύματος

A/A	Σύντομος Τίτλος	Πόλη	Επιφάνεια Οικοπέδου (τ.μ.)	Επιφάνεια Κτιρίων (τ.μ.)	Έτος κτήσης της εγκατάστασης	Ηλικία εγκατάστασης	Περίοδος ανακατασκευής / αναβάθμισης	Τρόπος χρηματοδότησης	Ιδιοκτησιακό Καθεστώς	Χρόνος σύναψης δεσμεύσεων	Ποσοστό Απόσβεσης	Παρατηρήσεις
1	ΠΡΥΤΑΝΕΙΑ	ΤΡΙΠΟΛΗ	451,00	551,40	2001	100	2002	ΧΟΡΗΓΙΑ ΙΔΙΩΤΗ	ΠΑΡΑΧΩΡΗΣΗ ΠΕΡΙΦΕΡΕΙΑΣ ΠΕΟΠΟΝΝΗΣΟΥ		55%	ΙΣΤΟΡΙΚΟ ΔΙΑΤΗΡΗΤΕΟ ΜΝΗΜΕΙΟ
2	ΣΧΟΛΗ ΕΠΙΣΤΗΜΩΝ ΔΙΟΙΚΗΣΗΣ ΚΑΙ ΟΙΚΟΝΟΜΙΑΣ	ΤΡΙΠΟΛΗ	11.000,00	6.143,31	2006	6		Γ ΚΠΣ	Ιδιόκτητο		35%	
3	ΣΧΟΛΗ ΘΕΤΙΚΩΝ ΕΠΙΣΤΗΜΩΝ ΚΑΙ ΤΕΧΝΟΛΟΓΙΑΣ	ΤΡΙΠΟΛΗ	12.000,00	4.736,27	2003	11		ΔΗΜΟΣΙΟΙ ΠΟΡΟΙ - ΠΡΩΗΝ ΝΟΜΑΡΧΙΑ ΑΡΚΑΔΙΑΣ	ΠΑΡΑΧΩΡΗΣΗ ΠΡΩΗΝ ΝΟΜΑΡΧΙΑΣ ΑΡΚΑΔΙΑΣ ΓΙΑ 100 ΕΤΗ		50%	
4	ΔΙΟΙΚΗΤΙΚΕΣ ΥΠΗΡΕΣΙΕΣ - ΚΤΙΡΙΟ ΟΑΕΔ	ΤΡΙΠΟΛΗ		1.730,00	2005				ΠΑΡΑΧΩΡΗΣΗ ΑΠΟ ΟΑΕΔ		40%	
5	ΣΧΟΛΗ ΑΝΘΡΩΠΙΣΤΙΚΩΝ ΕΠΙΣΤΗΜΩΝ ΚΑΙ ΠΟΛΙΤΙΣΜΙΚΩΝ ΣΠΟΥΔΩΝ	ΚΑΛΑΜΑΤΑ	11.015,50	3.885,00	2004	100	2005	Γ ΚΠΣ (2005)	ΠΑΡΑΧΩΡΗΣΗ ΑΠΟ ΔΗΜΟ ΚΑΛΑΜΑΤΑΣ		40%	ΙΣΤΟΡΙΚΟ ΔΙΑΤΗΡΗΤΕΟ ΜΝΗΜΕΙΟ Είχε γίνει ανακατασκευή και το έτος 2003 με χορηγία Ιδιωτών
6	ΦΙΛΟΣΟΦΙΚΟ ΚΕΝΤΡΟ - ΕΥΑΓΓΕΛΟΣ ΜΟΥΤΣΟΠΟΥΛΟΣ	ΜΕΣΣΗΝΗ	3.009,00	2.056,00	2006	28			ΠΑΡΑΧΩΡΗΣΗ ΑΠΟ ΔΗΜΟ ΜΕΣΣΗΝΗΣ		35%	
7	ΤΜΗΜΑ ΚΟΙΝΩΝΙΚΗΣ ΚΑΙ ΕΚΠΑΙΔΕΥΤΙΚΗΣ ΠΟΛΙΤΙΚΗΣ	ΚΟΡΙΝΘΟΣ		1.276,60	2002				ΠΑΡΑΧΩΡΗΣΗ ΧΡΗΣΗΣ ΑΠΟ ΔΗΜΟ ΚΟΡΙΝΘΙΩΝ (ΕΩΣ ΤΗΝ ΚΑΤΑΣΚΕΥΗ ΙΔΙΟΚΤΗΤΩΝ ΕΓΚΑΤΑΣΤΑΣΕΩΝ)		55%	
8	ΓΡΑΦΕΙΑ ΤΜΗΜΑΤΟΣ ΚΟΙΝΩΝΙΚΗΣ ΚΑΙ ΕΚΠΑΙΔΕΥΤΙΚΗΣ ΠΟΛΙΤΙΚΗΣ	ΚΟΡΙΝΘΟΣ		323,22	2005				ΜΙΣΘΩΜΕΝΑ ΑΚΙΝΗΤΑ			
9	ΦΟΙΤΗΤΙΚΗ ΛΕΣΧΗ ΤΜΗΜΑΤΟΣ ΚΟΙΝΩΝΙΚΗΣ ΚΑΙ ΕΚΠΑΙΔΕΥΤΙΚΗΣ ΠΟΛΙΤΙΚΗΣ	ΚΟΡΙΝΘΟΣ		100,00	2008				ΠΑΡΑΧΩΡΗΣΗ ΧΡΗΣΗΣ ΑΠΟ ΠΕΡΙΦΕΡΕΙΑ ΕΩΣ 14/09/2015		25%	
10	ΤΜΗΜΑ ΠΟΛΙΤΙΚΗΣ ΕΠΙΣΤΗΜΗΣ ΚΑΙ ΔΙΕΘΝΩΝ ΣΧΕΣΕΩΝ	ΚΟΡΙΝΘΟΣ		994,08	2007				ΠΑΡΑΧΩΡΗΣΗ ΧΡΗΣΗΣ ΑΠΟ ΠΕΡΙΦΕΡΕΙΑ (ΕΩΣ 31/12/2016)		30%	
11	ΑΙΘΟΥΣΑ ΙΒ	ΚΟΡΙΝΘΟΣ		275,00	2007				ΠΑΡΑΧΩΡΗΣΗ ΑΠΟ ΠΕΡΙΦΕΡΕΙΑ		30%	
12	ΚΤΙΡΙΟ ΣΧΟΛΗΣ ΕΠΙΣΤΗΜΩΝ ΑΝΘΡΩΠ. ΚΙΝ. ΚΑΙ ΠΟΙΟΤ. ΖΩΗΣ	ΣΠΑΡΤΗ	5.618,00	4.166,00	2006	6		Γ ΚΠΣ	Ιδιόκτητο		35%	
13	ΚΤΙΡΙΑΚΟ ΣΥΓΚΡΟΤΗΜΑ ΓΕΝ. ΝΟΣΟΚΟΜΕΙΟΥ ΣΠΑΡΤΗΣ	ΣΠΑΡΤΗ	1.300,00	550,00					ΠΑΡΑΧΩΡΗΣΗ ΑΠΟ ΓΕΝΙΚΟ ΝΟΣΟΚΟΜΕΙΟ ΣΠΑΡΤΗΣ		N/A	
14	ΙΝΣΤΙΤΟΥΤΟ ΒΥΖΑΝΤΙΝΩΝ ΣΠΟΥΔΩΝ - ΠΡΩΗΝ ΔΗΜΟΤΙΚΟ ΣΧΟΛΕΙΟ ΜΥΣΤΡΑΣ	ΜΥΣΤΡΑΣ	2.506,40	737,15	2005	100	2011	ΔΗΜΟΣΙΟΙ ΠΟΡΟΙ (ΠΔΕ)	ΠΑΡΑΧΩΡΗΜΕΝΟ ΑΠΟ ΔΗΜΟ ΜΥΣΤΡΑΣ ΓΙΑ 99 ΕΤΗ		10%	ΙΣΤΟΡΙΚΟ ΔΙΑΤΗΡΗΤΕΟ ΜΝΗΜΕΙΟ Σε εξέλιξη η ανακατασκευή
15	ΚΕΝΤΡΙΚΑ ΔΙΑΚΤΗΡΙΑ (ΠΡ. ΚΕΝΤΡΟ ΝΕΟΤΗΤΑΣ)	ΝΑΥΠΛΙΟ	335,00	683,00	2003				ΠΑΡΑΧΩΡΗΣΗ ΔΗΜΟΥ ΝΑΥΠΛΙΟΥ ΜΕΧΡΙ ΚΑΤΑΣΚΕΥΗΣ ΙΔΙΟΚΤΗΤΩΝ ΚΤΙΡΙΩΝ		50%	
16	ΓΡΑΜΜΑΤΕΙΑ (ΠΑΛΑΙΑ ΠΙΝΑΚΟΘΗΚΗ)	ΝΑΥΠΛΙΟ	155,00	250,00	2003	184			ΠΑΡΑΧΩΡΗΣΗ ΔΗΜΟΥ ΝΑΥΠΛΙΟΥ ΜΕΧΡΙ ΚΑΤΑΣΚΕΥΗΣ ΙΔΙΟΚΤΗΤΩΝ ΚΤΙΡΙΩΝ		50%	ΙΣΤΟΡΙΚΟ ΔΙΑΤΗΡΗΤΕΟ ΜΝΗΜΕΙΟ
17	ΓΡΑΦΕΙΑ ΔΕΠ	ΝΑΥΠΛΙΟ	180,00	180,00					Ιδιόκτητο		N/A	
18	ΠΑΤΡΙΚΗ ΟΙΚΙΑ ΤΟΥ ΠΟΙΗΤΗ Ν. ΚΑΡΟΥΖΟΥ	ΝΑΥΠΛΙΟ	462,00	95,00	2012	100			ΔΩΡΕΑ 1/2 ΕΣ' ΑΔΙΑΙΡΕΤΟΥ (ΑΠΟ ΙΔΙΩΤΗ)		5%	ΙΣΤΟΡΙΚΟ ΔΙΑΤΗΡΗΤΕΟ ΚΤΙΡΙΟ
19	ΓΡΑΦΕΙΑ ΠΑΝ/ΜΙΟΥ ΠΕΛΟΠΟΝΝΗΣΟΥ (ΑΘΗΝΑ)	ΑΘΗΝΑ		146,00	2010				ΠΑΡΑΧΩΡΗΣΗ ΑΠΟ ΑΘΜΟΝΟ ΑΚΙΝΗΤΩΝ Α.Ε. ΟΤΑ ΕΩΣ 31/12/2013		15%	
ΣΥΝΟΛΟ				28.878,03								

Το **ιδιοκτησιακό καθεστώς³** και η **γεωγραφική διασπορά** των ανωτέρω ακινήτων παρουσιάζεται συνοπτικά στον πίνακα που ακολουθεί:

Πίνακας 3.19-4: Ιδιοκτησιακό καθεστώς και γεωγραφική κατανομή Εγκαταστάσεων Ιδρύματος

Ιδιοκτησιακό Καθεστώς/Θέση	Τρίπολη (Επιφάνεια σε m ²)	Καλαμάτα (Επιφάνεια σε m ²)	Μεσσήνη (Επιφάνεια σε m ²)	Κόρινθος (Επιφάνεια σε m ²)	Σπάρτη (Επιφάνεια σε m ²)	Μυστράς (Επιφάνεια σε m ²)	Ναύπλιο (Επιφάνεια σε m ²)	Αθήνα (Επιφάνεια σε m ²)	Σύνολο (Επιφάνεια σε m ²)
Ιδιόκτητα	6.143,31	---	---	---	4.166,00	---	275,00	---	10.584,31

Ιδιοκτησιακό Καθεστώς/Θέση	Τρίπολη (Επιφάνεια σε m ²)	Καλαμάτα (Επιφάνεια σε m ²)	Μεσσήνη (Επιφάνεια σε m ²)	Κόρινθος (Επιφάνεια σε m ²)	Σπάρτη (Επιφάνεια σε m ²)	Μυστράς (Επιφάνεια σε m ²)	Ναύπλιο (Επιφάνεια σε m ²)	Αθήνα (Επιφάνεια σε m ²)	Σύνολο (Επιφάνεια σε m ²)
Παραχωρημένα για χρήση	2.281,40	3.885,00	2.056,00	---	550,00	---	---	---	8.772,40
Παραχωρημένα μέχρι την κατασκευή Ιδιοκτητών	---	---	---	1.276,60	---	---	933,00	---	2.209,60
Παραχώρηση για μικρό χρονικό διάστημα	---	---	---	1.369,08	---	---	---	146,00	1.515,08
Παραχώρηση για 100 χρόνια	4.736,27	---	---	---	---	737,15	---	---	5.473,42
Μισθωμένα	---	---	---	323,22	---	---	---	---	323,22
ΣΥΝΟΛΟ	13.160,98	3.885,00	2.056,00	2.968,90	4.716,00	737,15	1.208,00	146,00	28.878,03

Στον Πίνακα που ακολουθεί παρουσιάζεται συνοπτικά ο τρόπος χρηματοδότησης των ιδιοκτητών ακινήτων καθώς και των ακινήτων που έχουν αναβαθμιστεί / ανακατασκευαστεί:

Πίνακας 3.19-5: Τρόπος Χρηματοδότησης Εγκαταστάσεων Ιδρύματος

Τρόπος Χρηματοδότησης	Σύνολο (m ²)	Πλήθος (Αριθμός Κτιρίων)
Χορηγία / Δωρεά	4.531,40	3
ΚΠΣ/ ΕΣΠΑ	10.309,31	2
Δημόσιοι Πόροι (ΠΔΕ)	5.473,42	2
Ίδιοι Πόροι	0,00	0
ΣΥΝΟΛΟ	20.314,13	7

Επιπλέον το Ίδρυμα κατέχει και τις ακόλουθες **λοιπές, κυρίως αδόμητες, εκτάσεις** στις ακόλουθες περιοχές:

Πίνακας 3.19-6: Λοιπές Εκτάσεις Ιδρύματος

Σύντομος Τίτλος	Πόλη	Επιφάνεια (m ²)	Έτος Κτήσης της Εγκατάστασης
Αγροτεμάχιο	Σπάρτη	1.525,00	2004
Αγροτεμάχιο	Σπάρτη	16.441,00	2007
Μαθητικές Κατασκηνώσεις	Βυτίνα	16.885,22	2008
Αγροτεμάχιο	Κόρινθος	40.544,00	--
Αγροτεμάχιο	Δαλαμαναρα Άργος	73.006,14	2006
Οικόπεδο (4 ^ο Πεδίο Βολής)	Τρίπολη	61.565,23	2003

Σύντομος Τίτλος	Πόλη	Επιφάνεια (m ²)	Έτος Κτήσης της Εγκατάστασης
ΣΥΝΟΛΟ		209.966,59	N/A

Η κατανομή της δομημένης επιφάνειας των εγκαταστάσεων του Ιδρύματος σε επιμέρους **χώρους ανάλογα με τη χρήση τους**, με βάση τις γενικές κατηγορίες του Ερωτηματολογίου, παρουσιάζεται στον πίνακα που ακολουθεί:

Πίνακας 3.19-7: Κατανομή Εγκαταστάσεων ανά Σχολή και ανά Χρήση

Σχολή	Αίθουσες Διδασκαλίας (m ²)	Αίθουσες Εργαστηρίων (m ²)	Χώροι Βιβλιοθηκών (m ²)	Γραφεία Καθηγητών (m ²)	Χώροι Διοίκησης (m ²)	Λοιπές Εγκαταστάσεις (m ²)	ΣΥΝΟΛΟ
Κοινής Χρήσης Εγκαταστάσεις Ιδρύματος	0,00	0,00	126,00	241,00	1.609,80	150,00	2.126,80
Θετικών Επιστημών και Τεχνολογίας	541,45	730,80	230,00	514,00	139,10	412,00	2.567,35
Ανθρωπιστικών Επιστημών και Πολιτισμικών Σπουδών	825,00	180,00	375,00	425,00	155,00	480,00	2.440,00
Κοινωνικών Επιστημών	711,50	72,70	215,00	598,41	87,20	325,00	2.009,81
Επιστημών Διοίκησης και Οικονομίας	982,00	65,00	300,00	249,00	135,00	665,50	2.396,50
Καλών Τεχνών	249,00	84,00	0,00	0,00	0,00	0,00	333,00
Επιστημών Ανθρώπινης Κίνησης και Ποιότητας Ζωής	1.138,30	150,00	125,00	622,25	163,36	548,40	2.747,31
ΣΥΝΟΛΟ	4.447,25	1.282,50	1.371,00	2.649,66	2.289,46	2.580,90	14.620,77

3.19.1.3 Αίθουσες Διδασκαλίας – Χώροι Εργαστηρίων

Επιπλέον πληροφορίες για τις Αίθουσες Διδασκαλίας του Ιδρύματος παρουσιάζονται στον πίνακα που ακολουθεί:

Πίνακας 3.19-8: Αίθουσες Διδασκαλίας Ιδρύματος

Σχολή	Πλήθος	Επιφάνεια (m ²)	Αριθμός Θέσεων	Ώρες Λειτουργίας / εβδομάδα
Θετικών Επιστημών και Τεχνολογίας	09	541,45	511	132
Ανθρωπιστικών Επιστημών και Πολιτισμικών Σπουδών	10	825,00	660	320
Κοινωνικών Επιστημών	10	711,50	507	399
Επιστημών Διοίκησης και Οικονομίας	09	982,00	522	96
Καλών Τεχνών	04	249,00	155	69

Σχολή	Πλήθος	Επιφάνεια (m ²)	Αριθμός Θέσεων	Ώρες Λειτουργίας / εβδομάδα
Επιστημών Ανθρώπινης Κίνησης και Ποιότητας Ζωής	15	1.138,30	864	215
ΣΥΝΟΛΟ	57	4.447,25	3.219	1.231

Επιπλέον πληροφορίες για τους Χώρους Εργαστηρίων του Ιδρύματος παρουσιάζονται στον πίνακα που ακολουθεί:

Πίνακας 3.19-9: Χώροι Εργαστηρίων Ιδρύματος

Σχολή	Πλήθος	Επιφάνεια (m ²)	Αριθμός Θέσεων	Ώρες Λειτουργίας / εβδομάδα
Θετικών Επιστημών και Τεχνολογίας	13	730,80	247	780
Ανθρωπιστικών Επιστημών και Πολιτισμικών Σπουδών	04	180,00	80	160
Κοινωνικών Επιστημών	02	72,70	42	80
Επιστημών Διοίκησης και Οικονομίας	01	65,00	40	03
Καλών Τεχνών	02	84,00	22	12
Επιστημών Ανθρώπινης Κίνησης και Ποιότητας Ζωής	06	150,00	44	80
ΣΥΝΟΛΟ	28	1.282,50	475	1.115

3.19.1.4 Χώροι Βιβλιοθηκών – Γραφεία Καθηγητών – Χώροι Διοίκησης

Με βάση τις απαντήσεις του Ερωτηματολογίου οι χώροι Βιβλιοθηκών, οι χώροι Διοίκησης και οι χώροι Γραφείων Καθηγητών του Ιδρύματος παρουσιάζονται στους πίνακες που ακολουθούν:

Πίνακας 3.19-10: Χώροι Βιβλιοθηκών Ιδρύματος

A/A	Ονομασία Βιβλιοθήκης	Εγκατάσταση	Επιφάνεια (m ²)
1	ΒΙΒΛΙΟΘΗΚΗ ΤΜΗΜΑΤΟΣ ΚΟΙΝΩΝΙΚΗΣ ΚΑΙ ΕΚΠΑΙΔΕΥΤΙΚΗΣ ΠΟΛΙΤΙΚΗΣ	ΤΜΗΜΑ ΚΟΙΝΩΝΙΚΗΣ ΚΑΙ ΕΚΠΑΙΔΕΥΤΙΚΗΣ ΠΟΛΙΤΙΚΗΣ	175,00
2	ΒΙΒΛΙΟΘΗΚΗ ΣΧΟΛΗΣ ΕΠΙΣΤΗΜΩΝ ΟΙΚΟΝΟΜΙΑΣ ΚΑΙ ΔΙΟΙΚΗΣΗΣ	ΣΧΟΛΗ ΕΠΙΣΤΗΜΩΝ ΔΙΟΙΚΗΣΗΣ ΚΑΙ ΟΙΚΟΝΟΜΙΑΣ	300,00
3	ΒΙΒΛΙΟΘΗΚΗ ΣΧΟΛΗΣ	ΣΧΟΛΗ ΘΕΤΙΚΩΝ ΕΠΙΣΤΗΜΩΝ ΚΑΙ ΤΕΧΝΟΛΟΓΙΑΣ	230,00
4	ΒΙΒΛΙΟΘΗΚΗ ΤΙΑΔΠΑ	ΣΧΟΛΗ ΑΝΘΡΩΠΙΣΤΙΚΩΝ ΕΠΙΣΤΗΜΩΝ ΚΑΙ ΠΟΛΙΤΙΣΜΙΚΩΝ ΣΠΟΥΔΩΝ	115,00
5	ΒΙΒΛΙΟΘΗΚΗ ΠΕΡΙΟΔΙΚΩΝ ΤΙΑΔΠΑ	ΣΧΟΛΗ ΑΝΘΡΩΠΙΣΤΙΚΩΝ ΕΠΙΣΤΗΜΩΝ ΚΑΙ ΠΟΛΙΤΙΣΜΙΚΩΝ ΣΠΟΥΔΩΝ	20,00
6	ΒΙΒΛΙΟΘΗΚΗ ΦΙΛΟΛΟΓΙΑΣ	ΣΧΟΛΗ ΑΝΘΡΩΠΙΣΤΙΚΩΝ ΕΠΙΣΤΗΜΩΝ ΚΑΙ ΠΟΛΙΤΙΣΜΙΚΩΝ ΣΠΟΥΔΩΝ	240,00
7	ΒΙΒΛΙΟΘΗΚΗ	ΚΕΝΤΡΙΚΑ ΔΙΔΑΚΤΗΡΙΑ (ΠΡ. ΚΕΝΤΡΟ ΝΕΟΤΗΤΑΣ)	126,00
8	ΒΙΒΛΙΟΘΗΚΗ Β2	ΤΜΗΜΑ ΠΟΛΙΤΙΚΗΣ ΕΠΙΣΤΗΜΗΣ ΚΑΙ ΔΙΕΘΝΩΝ ΣΧΕΣΕΩΝ	40,00
9	ΒΙΒΛΙΟΘΗΚΗ ΣΧΟΛΗΣ ΕΠΙΣΤΗΜΩΝ ΑΝΘΡΩΠ. ΚΙΝΗΣΗΣ ΚΑΙ ΠΟΙΟΤ. ΖΩΗΣ	ΚΤΙΡΙΟ ΣΧΟΛΗΣ ΕΠΙΣΤΗΜΩΝ ΑΝΘΡΩΠ. ΚΙΝ. ΚΑΙ ΠΟΙΟΤ. ΖΩΗΣ	125,00
ΣΥΝΟΛΟ			1.371,00

Πίνακας 3.19-11: Γραφεία Καθηγητών Ιδρύματος

A/A	Εγκατάσταση	Επιφάνεια (m ²)
1	ΤΜΗΜΑ ΚΟΙΝΩΝΙΚΗΣ ΚΑΙ ΕΚΠΑΙΔΕΥΤΙΚΗΣ ΠΟΛΙΤΙΚΗΣ	111,70
2	ΓΡΑΦΕΙΑ ΤΜΗΜΑΤΟΣ ΚΟΙΝΩΝΙΚΗΣ ΚΑΙ ΕΚΠΑΙΔΕΥΤΙΚΗΣ ΠΟΛΙΤΙΚΗΣ	226,71
3	ΣΧΟΛΗ ΕΠΙΣΤΗΜΩΝ ΔΙΟΙΚΗΣΗΣ ΚΑΙ ΟΙΚΟΝΟΜΙΑΣ	249,00
4	ΣΧΟΛΗ ΘΕΤΙΚΩΝ ΕΠΙΣΤΗΜΩΝ ΚΑΙ ΤΕΧΝΟΛΟΓΙΑΣ	514,00
5	ΣΧΟΛΗ ΑΝΘΡΩΠΙΣΤΙΚΩΝ ΕΠΙΣΤΗΜΩΝ ΚΑΙ ΠΟΛΙΤΙΣΜΙΚΩΝ ΣΠΟΥΔΩΝ	425,00
6	ΓΡΑΦΕΙΑ ΔΕΠ	180,00
7	ΚΕΝΤΡΙΚΑ ΔΙΔΑΚΤΗΡΙΑ (ΠΡ. ΚΕΝΤΡΟ ΝΕΟΤΗΤΑΣ)	61,00
8	ΤΜΗΜΑ ΠΟΛΙΤΙΚΗΣ ΕΠΙΣΤΗΜΗΣ ΚΑΙ ΔΙΕΘΝΩΝ ΣΧΕΣΕΩΝ	260,00
9	ΚΤΙΡΙΟ ΣΧΟΛΗΣ ΕΠΙΣΤΗΜΩΝ ΑΝΘΡΩΠ. ΚΙΝ. ΚΑΙ ΠΟΙΟΤ. ΖΩΗΣ	563,00
10	ΚΤΙΡΙΑΚΟ ΣΥΓΚΡΟΤΗΜΑ ΓΕΝ. ΝΟΣΟΚΟΜΕΙΟΥ ΣΠΑΡΤΗΣ	59,25
ΣΥΝΟΛΟ		2.649,66

Πίνακας 3.19-12: Χώροι Διοίκησης Ιδρύματος

A/A	Εγκατάσταση	Επιφάνεια (m ²)
1	ΠΡΥΤΑΝΕΙΑ	157,80
3	ΤΜΗΜΑ ΚΟΙΝΩΝΙΚΗΣ ΚΑΙ ΕΚΠΑΙΔΕΥΤΙΚΗΣ ΠΟΛΙΤΙΚΗΣ	52,20
4	ΣΧΟΛΗ ΕΠΙΣΤΗΜΩΝ ΔΙΟΙΚΗΣΗΣ ΚΑΙ ΟΙΚΟΝΟΜΙΑΣ	135,00
5	ΣΧΟΛΗ ΘΕΤΙΚΩΝ ΕΠΙΣΤΗΜΩΝ ΚΑΙ ΤΕΧΝΟΛΟΓΙΑΣ	139,10
6	ΔΙΟΙΚΗΤΙΚΕΣ ΥΠΗΡΕΣΙΕΣ - ΚΤΙΡΙΟ ΟΑΕΔ	1.176,00
7	ΣΧΟΛΗ ΑΝΘΡΩΠΙΣΤΙΚΩΝ ΕΠΙΣΤΗΜΩΝ ΚΑΙ ΠΟΛΙΤΙΣΜΙΚΩΝ ΣΠΟΥΔΩΝ	155,00
8	ΓΡΑΜΜΑΤΕΙΑ (ΠΑΛΑΙΑ ΠΙΝΑΚΟΘΗΚΗ)	130,00
9	ΤΜΗΜΑ ΠΟΛΙΤΙΚΗΣ ΕΠΙΣΤΗΜΗΣ ΚΑΙ ΔΙΕΘΝΩΝ ΣΧΕΣΕΩΝ	35,00
10	ΚΤΙΡΙΟ ΣΧΟΛΗΣ ΕΠΙΣΤΗΜΩΝ ΑΝΘΡΩΠ. ΚΙΝ. ΚΑΙ ΠΟΙΟΤ. ΖΩΗΣ	142,97
11	ΚΤΙΡΙΑΚΟ ΣΥΓΚΡΟΤΗΜΑ ΓΕΝ. ΝΟΣΟΚΟΜΕΙΟΥ ΣΠΑΡΤΗΣ	20,40
12	ΓΡΑΦΕΙΑ ΠΑΝ/ΜΙΟΥ ΠΕΛΟΠΟΝΝΗΣΟΥ (ΑΘΗΝΑ)	146,00
ΣΥΝΟΛΟ		2.289,46

3.19.1.5 Λοιπές Εγκαταστάσεις.

Οι Λοιπές Εγκαταστάσεις που παρουσιάζονται αναλυτικά στο ερωτηματολόγιο έχουν ομαδοποιηθεί και παρουσιάζονται συνοπτικά με βάση τις ακόλουθες κατηγορίες:

- Χώροι Διαμονής και Εστίασης (Φοιτητικές Εστίες, Εστιατόρια, κ.λ.π)
- Χώροι Πρόνοιας (π.χ. Ιατρεία)
- Χώροι Αθλητικών, Πολιτιστικών και άλλων δραστηριοτήτων (π.χ Λέσχες, Αθλητικές Εγκαταστάσεις κ.τ.λ)
- Χώροι Αναψυχής
- Βοηθητικοί Χώροι (Αποθήκες, Η/Μ Βοηθητικοί Χώροι, Χώροι Στάθμευσης, Αρχείο Ιδρύματος).

Πίνακας 3.19-13: Λοιπές Εγκαταστάσεις Ιδρύματος

Σχολή	Χώροι Διαμονής - Εστίασης (m ²)	Χώροι Πρόνοιας (m ²)	Χώροι Αθλητικών- Πολιτιστικών & άλλων δραστηριοτήτων (m ²)	Χώροι Αναψυχής (m ²)	Βοηθητικοί Χώροι (m ²)	ΣΥΝΟΛΟ (m ²)
Γενικές Εγκαταστάσεις Ιδρύματος	100,00		125,00		150,00	375,00
Θετικών Επιστημών και Τεχνολογίας	412,00					412,00
Ανθρωπιστικών Επιστημών και Πολιτισμικών Σπουδών	100,00		125,00		255,00	480,00
Κοινωνικών Επιστημών					100,00	100,00
Επιστημών Διοίκησης και Οικονομίας	83,00		530,00	52,50		665,50
Καλών Τεχνών						0,00
Επιστημών Ανθρώπινης Κίνησης και Ποιότητας Ζωής	18,00				530,40	548,40
ΣΥΝΟΛΟ	713,00	0,00	780,00	52,50	1.035,40	2.580,90

3.19.1.6 Επενδυτικά Σχέδια

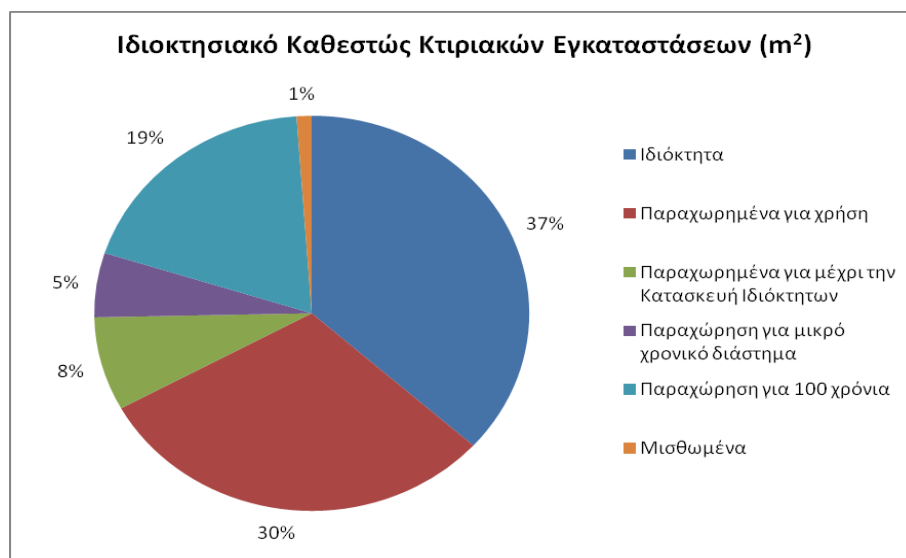
Στα Επενδυτικά σχέδια του Ιδρύματος περιλαμβάνεται η «Αποκατάσταση Διατηρητέου κτιρίου για τη Στέγαση του Ερευνητικού - Επιστημονικού Ινστιτούτου Βυζαντινών Σπουδών» στην περιοχή του Μυστρά. [Επιφάνεια κτιρίου: 737,15m². Έναρξη εργασιών: 2010. Πηγή Χρηματοδότησης: Δημόσιοι Πόροι (ΠΔΕ)].

3.19.2 Συμπεράσματα

Στο κεφάλαιο αυτό παρουσιάζονται συνοπτικά τα συμπεράσματα που προέκυψαν από την επεξεργασία των συγκεντρωθέντων πληροφοριακών στοιχείων (τόσο μέσω του συμπληρωμένου ερωτηματολογίου, όσο και από τις λοιπές πηγές):

3.19.2.1 Ιδιοκτησιακό καθεστώς / Γεωγραφική κατανομή των Κτιριακών Εγκαταστάσεων

Ως προς το Ιδιοκτησιακό καθεστώς των Κτιριακών Εγκαταστάσεων του Ιδρύματος προκύπτει η ακόλουθη κατανομή:

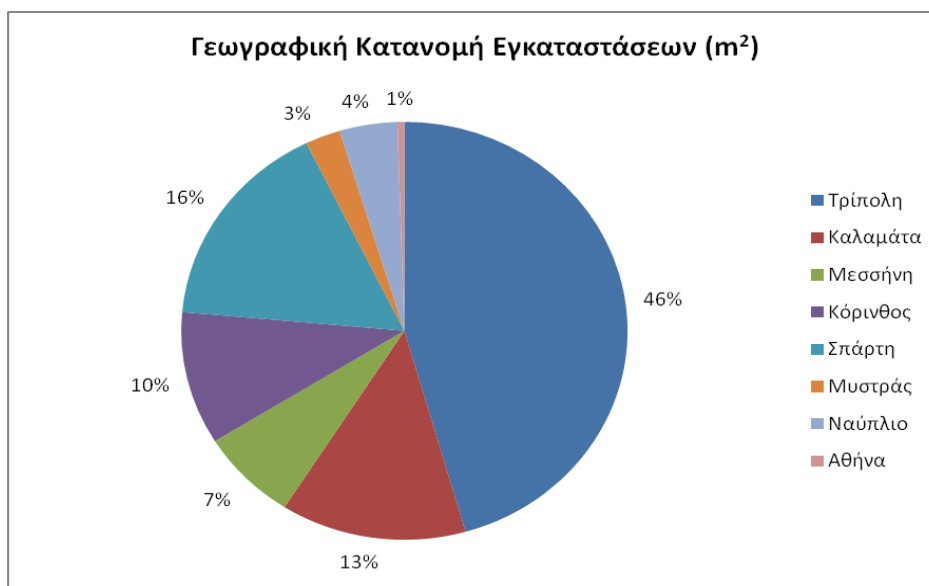


Γράφημα 3.19-1: Ιδιοκτησιακό καθεστώς κτιριακών εγκαταστάσεων

Όπως προκύπτει από το ανωτέρω γράφημα, το 36% της συνολικής χρησιμοποιούμενης δομημένης επιφάνειας (m²) των εγκαταστάσεων είναι ιδιότητα, το 31% και 19% είναι παραχωρημένα για χρήση μόνιμα ή για μεγάλο χρονικό διάστημα (μέχρι 100 έτη) αντίστοιχα και ένα 8% είναι παραχωρημένο μέχρι την κατασκευή Ιδιοκτητών εγκαταστάσεων. Εν τούτοις ένα ποσοστό της τάξης του 5% είναι παραχωρημένο στο Ίδρυμα για μικρό χρονικό διάστημα, που καταδεικνύει το ενδεχόμενο να υπάρξει πρόβλημα στέγασης των συγκεκριμένων εκπαιδευτικών δραστηριοτήτων στο άμεσο μέλλον. Τέλος το ποσοστό των μισθωμένων

εγκαταστάσεων δε ξεπερνά το 1% και αφορά την ενοικίαση χώρων γραφείου του Τμήματος Κοινωνικής και Εκπαιδευτικής Πολιτικής στην Κόρινθο.

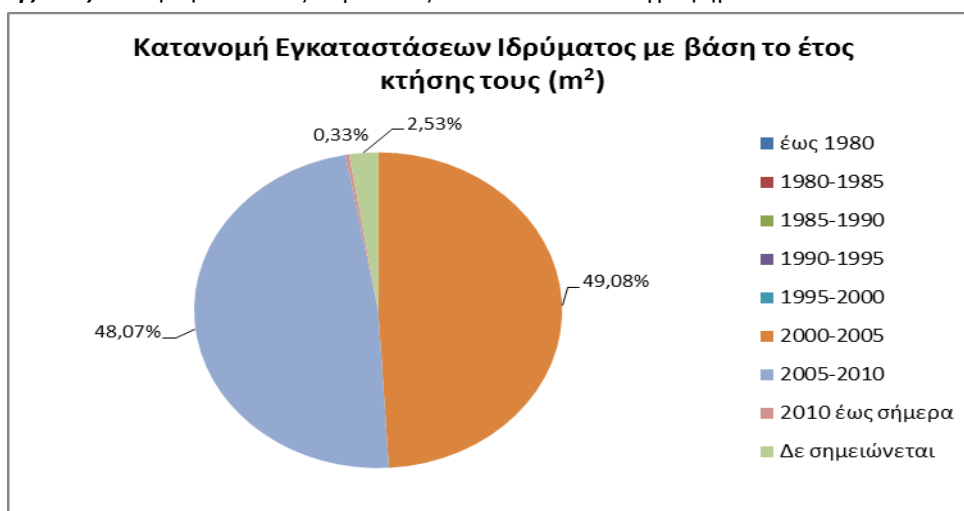
Ως προς τη γεωγραφική κατανομή των Κτιριακών Εγκαταστάσεων, το Ίδρυμα είναι **γεωγραφικά διασπαρμένο σε 8 πόλεις**, όπως καταδεικνύεται και στο κατώτερο διάγραμμα, με τον κύριο όγκο των εγκαταστάσεων του Ιδρύματος να βρίσκονται στην Τρίπολη (46%), ακολουθούμενη από τη Σπάρτη (16%), Καλαμάτα (13%), Κόρινθο(10%), Μεσσήνη (7%), Ναύπλιο (4%), Μυστράς (3%) και Αθήνα (1%). Αυτή η διασπορά έχει σαν αποτέλεσμα την σχετική αδυναμία χρήσης κοινών υποδομών μεταξύ των σχολών.



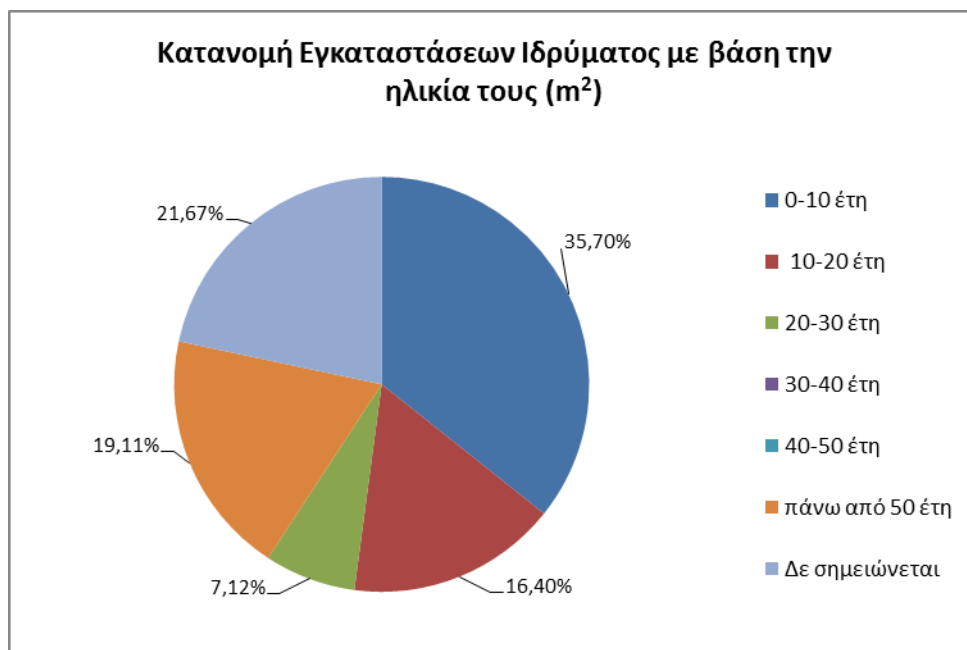
Γράφημα 3.19-2: Γεωγραφική κατανομή εγκαταστάσεων

3.19.2.2 Χρόνος Κτήσης / Ηλικία /Ανακατασκευή Εγκαταστάσεων

Με βάση τα στοιχεία του Κεφαλαίου 3.1.1.2 η κατανομή των εγκαταστάσεων του Ιδρύματος με βάση το έτος κτήσης τους και την ηλικία τους παρουσιάζεται στα ακόλουθα γραφήματα:

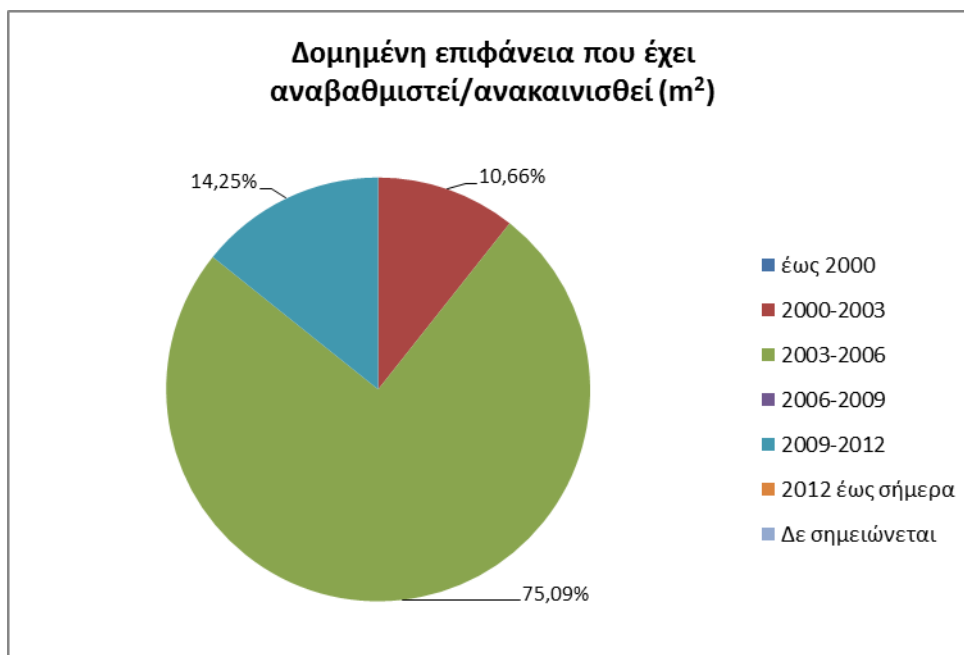


Γράφημα 3.19-3: Κατανομή εγκαταστάσεων με βάση το έτος κτήσης τους



Γράφημα 3.19-4: Κατανομή εγκαταστάσεων Ιδρύματος με βάση την ηλικία τους

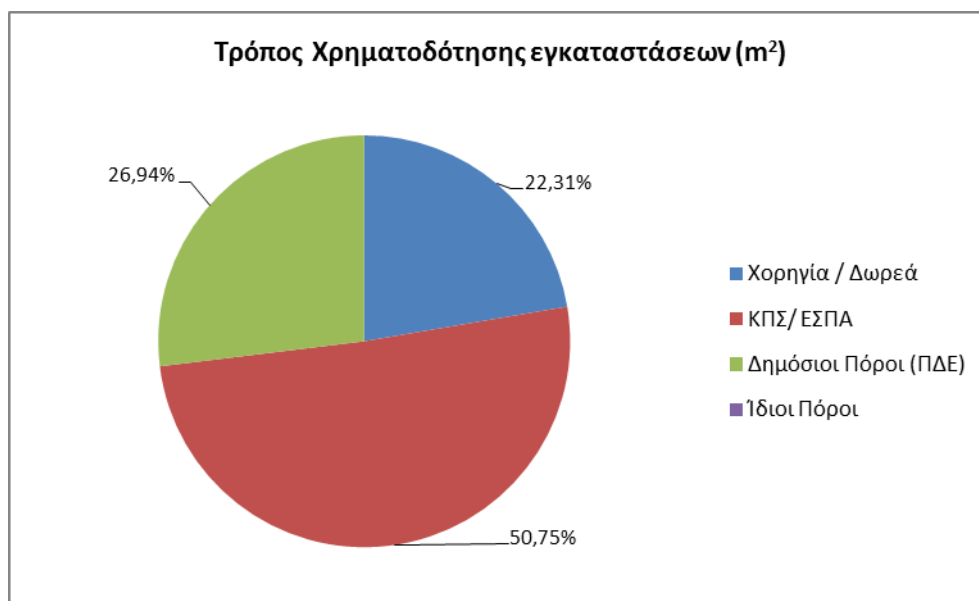
Ένα ποσοστό της τάξης του **17,92 %** της συνολικής δομημένης επιφάνειας των ακινήτων **έχει αναβαθμιστεί / ανακαινισθεί**, όπως παρουσιάζεται και στο γράφημα που ακολουθεί:



Γράφημα 3.19-5: Χρονική Περίοδος Ανακατασκευής / Αναβάθμισης Εγκαταστάσεων **Υποσημείωση:** Ποσοστά στο σύνολο της δομημένης επιφάνειας που έχει αναβαθμιστεί

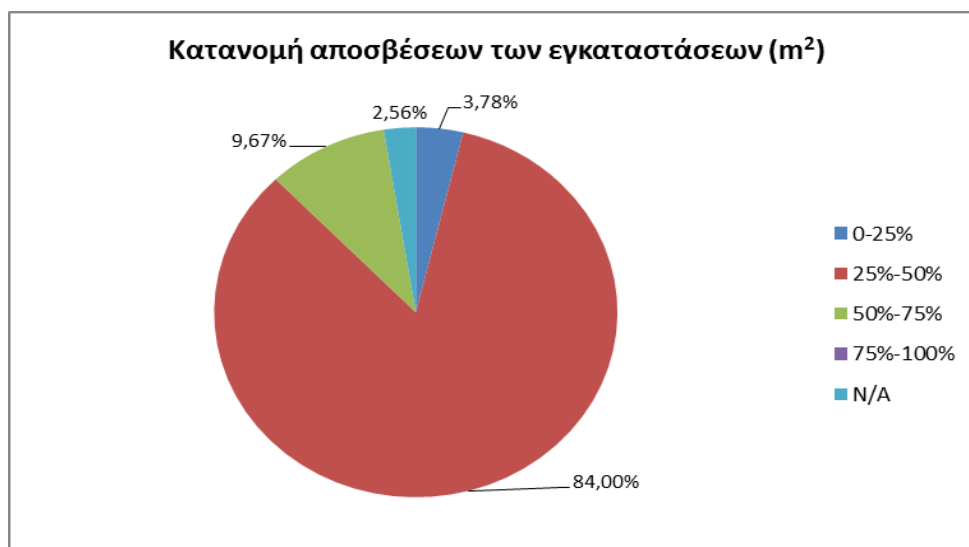
3.19.2.3 Τρόπος Χρηματοδότησης / Αποσβέσεις Εγκαταστάσεων

Στο Γράφημα που ακολουθεί παρουσιάζεται ο **τρόπος χρηματοδότησης** των ιδιόκτητων ακινήτων καθώς και των ακινήτων που έχουν αναβαθμιστεί / ανακατασκευαστεί, με βάση τα στοιχεία του Κεφαλαίου 3.1.1.2:



Γράφημα 3.19-6: Τρόπος χρηματοδότησης εγκαταστάσεων

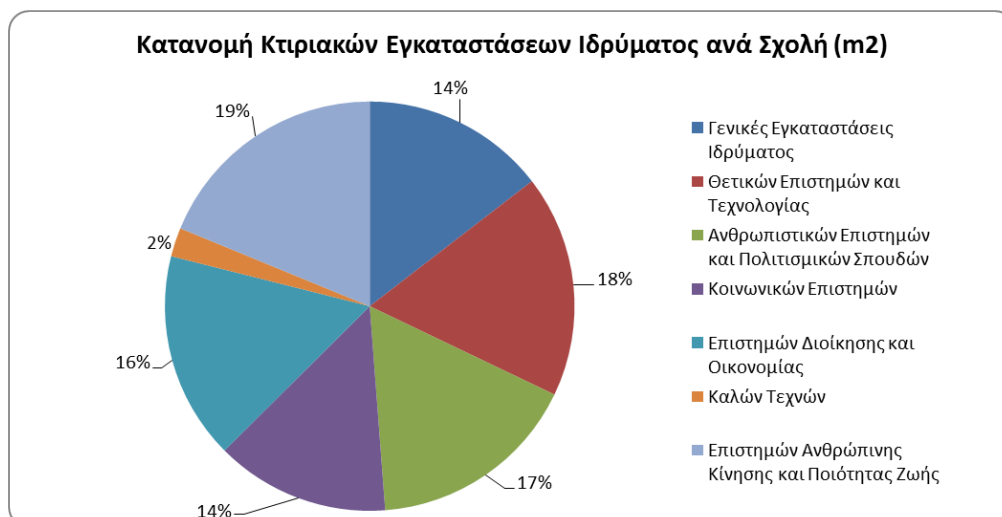
Στο Γράφημα που ακολουθεί παρουσιάζεται η **κατανομή των αποσβέσεων** των εγκαταστάσεων για τα ιδιόκτητα ακίνητα καθώς και τα ακίνητα που έχουν αναβαθμιστεί / ανακατασκευαστεί, με βάση τα στοιχεία του Κεφαλαίου 3.1.1.2:



Γράφημα 3.19-7: Κατανομή αποσβέσεων εγκαταστάσεων

3.19.2.4 Κατανομή των Κτιριακών Εγκαταστάσεων ανά Σχολή

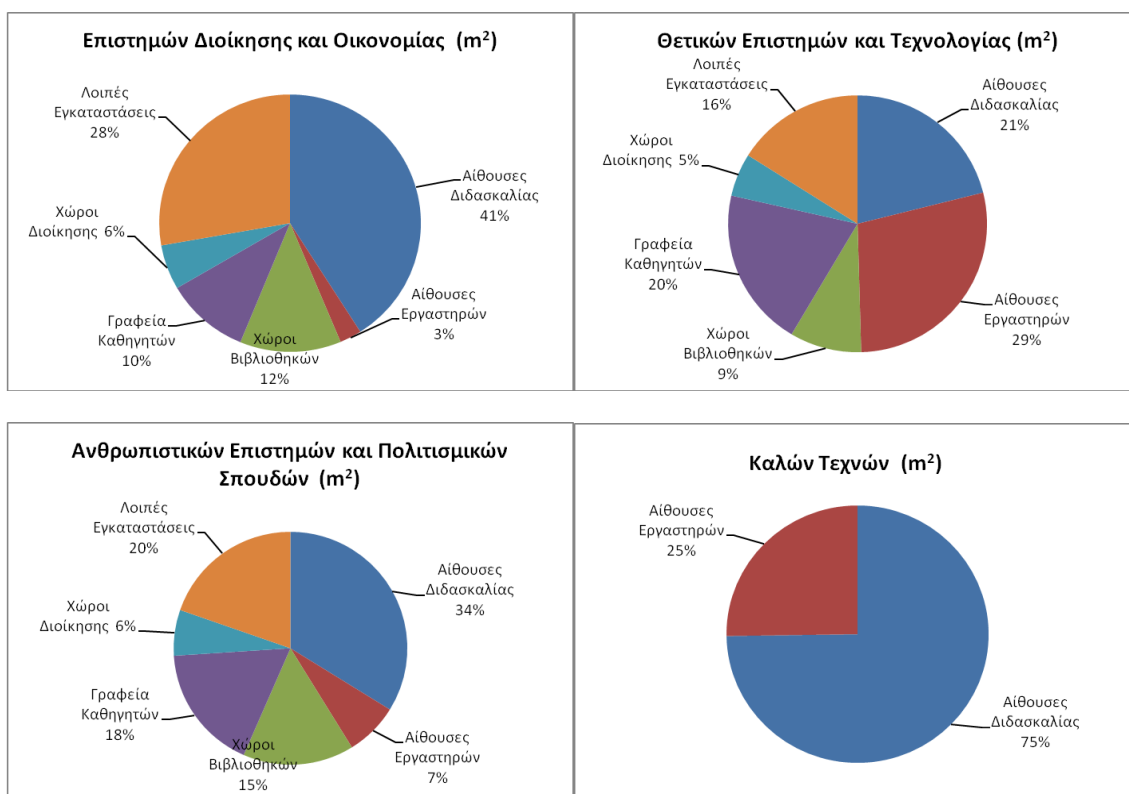
Η κατανομή των κτιριακών Εγκαταστάσεων ανά Σχολή παρουσιάζεται στο γράφημα που ακολουθεί:

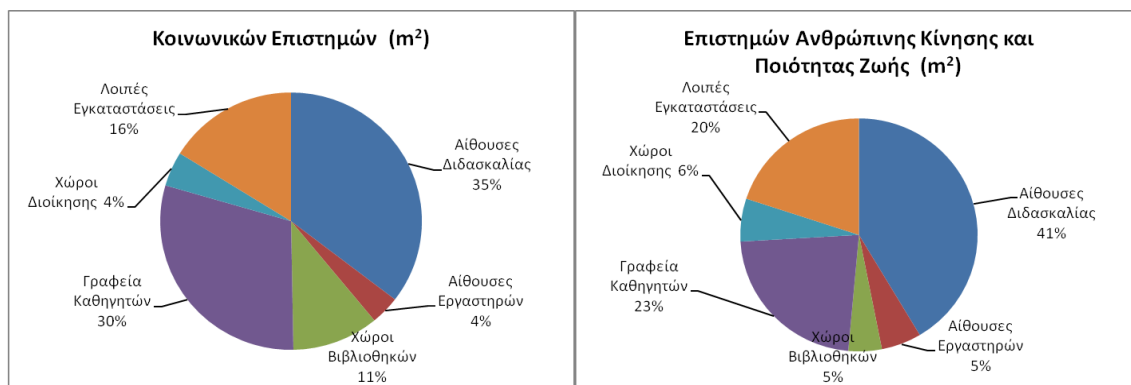


Γράφημα 3.19-8: Κατανομή Κτιριακών Εγκαταστάσεων Ιδρύματος ανά Σχολή

Όπως προκύπτει από το παραπάνω διάγραμμα εκτός από τη Σχολή Καλών Τεχνών σε όλες τις υπόλοιπες σχολές υπάρχει ισοκατανομή κτιριακών εγκαταστάσεων.

Στα διαγράμματα που ακολουθούν παρουσιάζεται για κάθε Σχολή η κατανομή των κτιριακών υποδομών ανάλογα με τη χρήση των χώρων.





Γράφημα 3.19-9: Κατανομή Εγκαταστάσεων ανά χρήση και Σχολή

Όπως προκύπτει από τα ανωτέρω διαγράμματα, στη Σχολή «Θετικών Επιστημών και Τεχνολογίας», τα εργαστήρια αποτελούν σημαντικό μέρος των Κτιριακών Υποδομών της (29%), γεγονός που δικαιολογείται από το εκπαιδευτικό αντικείμενο των Τμημάτων που την αποτελούν, ενώ στις Σχολές «Ανθρωπιστικών Επιστημών και Πολιτισμικών Σπουδών», «Διοίκησης και Οικονομίας» και «Επιστημών Ανθρώπινης Κίνησης και Ποιότητας Ζωής» σημαντικό μέρος αποτελούν οι Αίθουσες Διδασκαλίας (35%, 40% και 41% αντίστοιχα). Στη Σχολή Κοινωνικών Επιστημών παρατηρούμε πολύ υψηλό το ποσοστό των κτιριακών Υποδομών που αφορούν τα Γραφεία των Καθηγητών (30%).

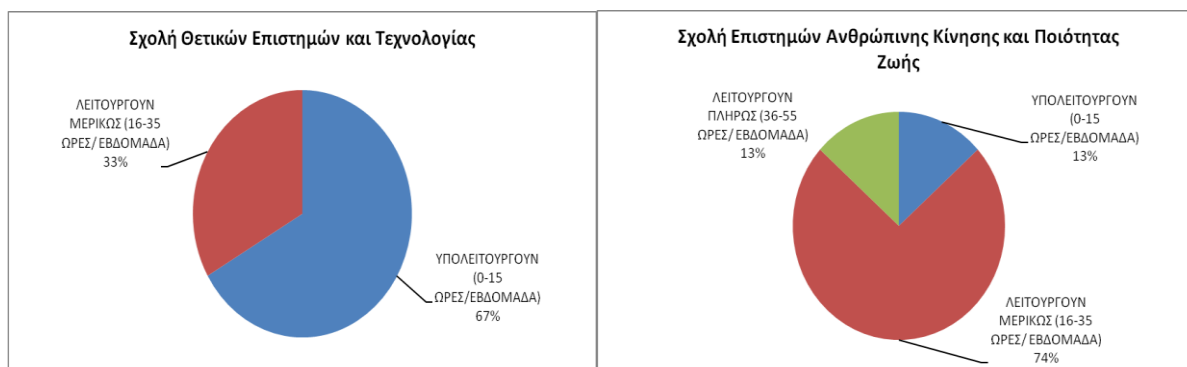
Τέλος θα πρέπει να σημειωθεί για τη Σχολή Καλών Τεχνών, ότι συμπληρώθηκαν στο Ερωτηματολόγιο στοιχεία μόνο για τις Αίθουσες Διδασκαλίας και για τους χώρους Εργαστηρίων, και όχι για τις λοιπές κατηγορίες χρήσης (Χώροι Βιβλιοθηκών, Γραφεία Καθηγητών, χώροι Διοίκησης και λοιπές Εγκαταστάσεις).

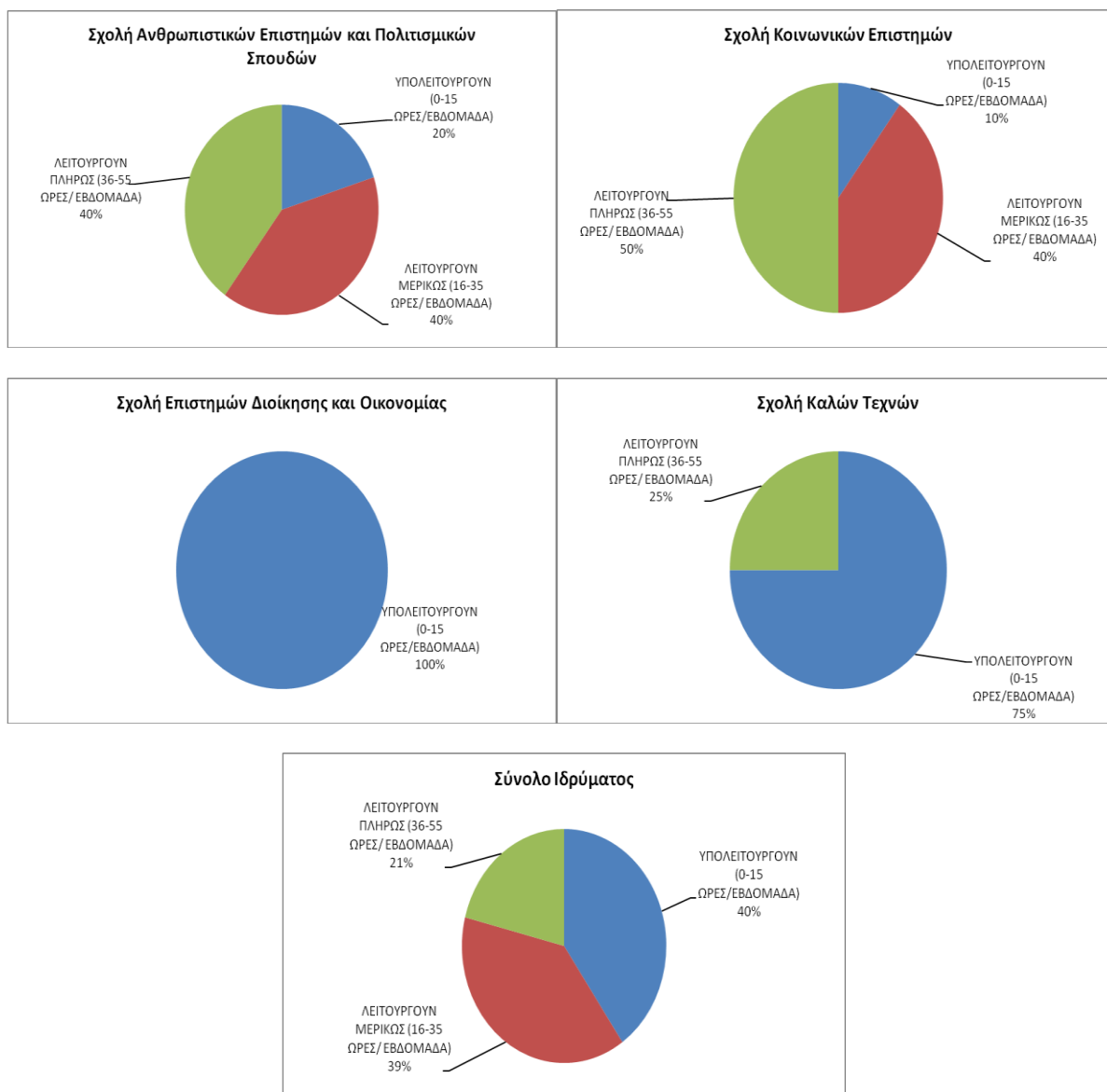
3.19.2.5 Αξιοποίηση Αιθουσών Διδασκαλίας

Στα διαγράμματα που ακολουθούν παρουσιάζεται για κάθε Σχολή του Ιδρύματος και για το σύνολο του Ιδρύματος ο βαθμός αξιοποίησης των Αιθουσών Διδασκαλίας της Σχολής / Ιδρύματος με βάση τις απαντήσεις που δόθηκαν στο Ερωτηματολόγιο και τη μεθοδολογία που παρουσιάστηκε στο Κεφάλαιο 2. Διακρίνονται 3 διαβαθμίσεις αξιοποίησης, ως ακολούθως :

- ✓ Πλήρης Λειτουργία (Αίθουσες που λειτουργούν από 36-55 Ώρες εβδομαδιαίως)
- ✓ Μερική Λειτουργία (Αίθουσες που λειτουργούν από 16-35 Ώρες εβδομαδιαίως)
- ✓ Υπολειτουργία (Αίθουσες που λειτουργούν μέχρι και 15 Ώρες εβδομαδιαίως)

Τα διαγράμματα που ακολουθούν έχουν γίνει με βάση τον αριθμό των αιθουσών.





Γράφημα 3.19-10: Αξιοποίηση Αιθουσών Διδασκαλίας ανά Σχολή και για το σύνολο του Ιδρύματος

Όπως διακρίνουμε και από τα ανωτέρω διαγράμματα στη Σχολή «Επιστημών Διοίκησης και Οικονομίας» όλες οι Αίθουσες υπολειτουργούν (100%), ενώ στις Σχολές «Θετικών Επιστημών και Τεχνολογίας» και «Καλών Τεχνών» υπολειτουργεί σημαντικό ποσοστό των Αιθουσών (67% και 70% αντίστοιχα). Μοιρασμένα είναι τα ποσοστά στη Σχολή «Ανθρωπιστικών Επιστημών και Πολιτισμικών Σπουδών», ενώ στη Σχολή «Επιστημών Ανθρώπινης Κίνησης και Ποιότητας Ζωής» το ποσοστό των Αιθουσών που λειτουργούν πλήρως είναι αξιοπρόσεκτα υψηλό (74%).

Στο σύνολο του Ιδρύματος το ποσοστό των αιθουσών που λειτουργούν πλήρως είναι συγκριτικά χαμηλό (21%), ενώ ψηλά είναι τα ποσοστά αυτών που λειτουργούν μερικώς και υπολειτουργούν (39% και 40% αντίστοιχα). Η γεωγραφική διασπορά του Ιδρύματος αιτιολογεί εν μέρει την εικόνα αυτή, καθώς καθιστά απαγορευτική την κοινή χρήση αιθουσών από διαφορετικές σχολές ή τμήματα που βρίσκονται σε διαφορετικές πόλεις.

3.19.2.6 Επάρκεια Αιθουσών Διδασκαλίας

Με βάση τη μεθοδολογία που παρουσιάστηκε στο Κεφάλαιο 2, υπολογίστηκε ο σχετικός δείκτης επάρκειας αιθουσών διδασκαλίας, όπως παρουσιάζεται στον πίνακα που ακολουθεί.

Πίνακας 3.19-14: Υπολογισμός Δείκτη Επάρκειας Αιθουσών Διδασκαλίας

ΠΑΝΕΠΙΣΤΗΜΙΟ ΠΕΛΟΠΟΝΝΗΣΟΥ					
ΣΥΝΟΛΙΚΕΣ ΑΠΑΙΤΟΥΜΕΝΕΣ ΦΟΙΤΗΤΟΩΡΕΣ ΜΕ ΒΑΣΗ ΤΟ ΠΡΟΓΡΑΜΜΑ ΣΠΟΥΔΩΝ ΤΜΗΜΑΤΩΝ					
Τμήμα	Συνολικές ώρες Προγράμματος Σπουδών /Εβδομάδα	Αριθμός Ενεργών Φοιτητών/ έτος	Συνολικός Αριθμός Φοιτητωρών Τμήματος (ώρες/εβδομάδα)	Γενικό Σύνολο Φοιτητωρών Σχολής (ώρες/εβδομάδα) (1)	
Επιστήμης και Τεχνολογίας Υπολογιστών	60	135	8.100	129.000	
Επιστήμης και Τεχνολογίας Τηλεπικοινωνιών	60	150	9.000		
Ιστορίας, Αρχαιολογίας και Διαχείρισης Πολιτισμικών Αγαθών	98	180	17.550		
Φιλολογίας	93	150	13.950		
Κοινωνικής και Εκπαιδευτικής Πολιτικής	82	180	14.670		
Πολιτικής Επιστήμης και Διεθνών Σχέσεων	57	135	7.695		
Οικονομικών Επιστημών	60	195	11.700		
Θεατρικών Σπουδών	75	135	10.125		
Οργάνωσης και Διαχείρισης Αθλητισμού	92	150	13.800		
Νοσηλευτικής	125	180	22.410		
ΔΥΝΑΜΙΚΟΤΗΤΑ ΑΙΘΟΥΣΩΝ ΜΕ ΒΑΣΗ ΤΙΣ ΑΠΑΝΤΗΣΕΙΣ ΤΟΥ ΕΡΩΤΗΜΑΤΟΛΟΓΙΟΥ					
Τμήμα	Ώρες Λειτουργίας / εβδομάδα	Αριθμός Θέσεων Φοιτητών για όλες τις Αίθουσες	Δυναμικότητα Τμήματος (ώρες/εβδομάδα)	Δυναμικότητα Σχολής (ώρες/εβδομάδα) (2)	
Επιστήμης και Τεχνολογίας Υπολογιστών	55	511	28.105	177.045	
Επιστήμης και Τεχνολογίας Τηλεπικοινωνιών		660	36.300		
Ιστορίας, Αρχαιολογίας και Διαχείρισης Πολιτισμικών Αγαθών		507	27.885		
Φιλολογίας		522	28.710		
Κοινωνικής και Εκπαιδευτικής Πολιτικής		155	8.525		
Πολιτικής Επιστήμης και Διεθνών Σχέσεων		864	47.520		
Οικονομικών Επιστημών					
Θεατρικών Σπουδών					
Οργάνωσης και Διαχείρισης Αθλητισμού					
Νοσηλευτικής					
Δείκτης Επάρκειας Αιθουσών Ιδρύματος [(2)/(1)]	1,37				

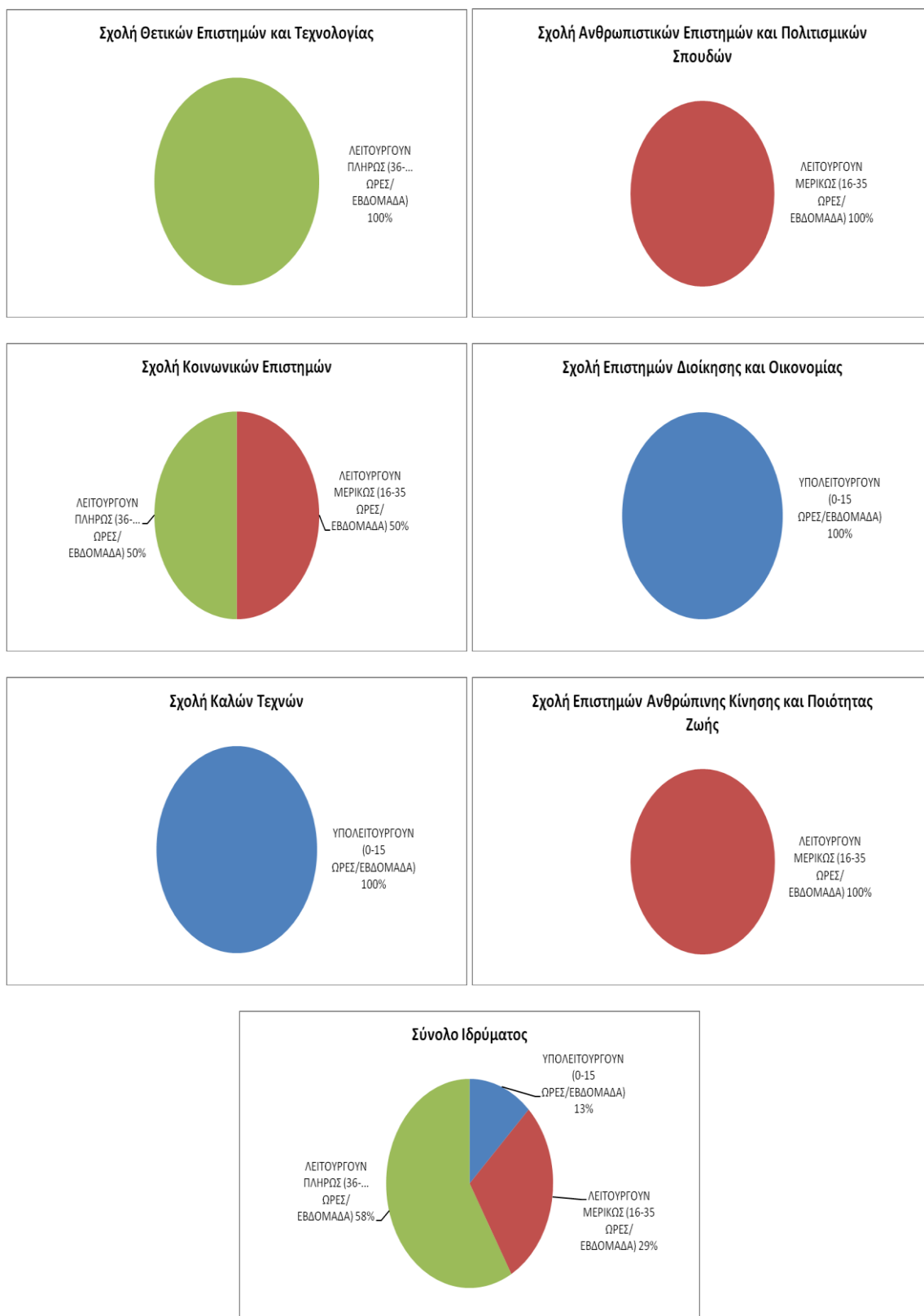
Όπως προκύπτει και από τον ανωτέρω πίνακα, το Ίδρυμα εκτιμάται ότι διαθέτει σχετική επάρκεια αιθουσών διδασκαλίας.

3.19.2.7 Αξιοποίηση Εργαστηριακών Χώρων

Στα διαγράμματα που ακολουθούν παρουσιάζεται για κάθε Σχολή του Ιδρύματος και για το σύνολο του Ιδρύματος ο βαθμός αξιοποίησης των Εργαστηριακών χώρων της Σχολής / Ιδρύματος με βάση τις απαντήσεις που δόθηκαν στο Ερωτηματολόγιο και τη μεθοδολογία που παρουσιάστηκε στο Κεφάλαιο 2. Διακρίνονται 3 διαβαθμίσεις αξιοποίησης, ως ακολούθως :

- ✓ Πλήρης Λειτουργία (Εργαστήρια που λειτουργούν περισσότερο από 36 Ώρες εβδομαδιαίως)
- ✓ Μερική Λειτουργία (Εργαστήρια που λειτουργούν από 16-35 Ώρες εβδομαδιαίως)
- ✓ Υπολειτουργία (Εργαστήρια που λειτουργούν μέχρι και 15 Ώρες εβδομαδιαίως)

Τα διαγράμματα που ακολουθούν έχουν γίνει με βάση το πλήθος των εργαστηρίων.



Γράφημα 3.19-11: Αξιοποίηση Χώρων Εργαστηρίων ανά Σχολή και για το σύνολο του Ιδρύματος

Όπως διακρίνουμε και από τα ανωτέρω διαγράμματα στη Σχολή «Θετικών Επιστημών και Τεχνολογίας» όλοι οι χώροι εργαστηρίων λειτουργούν πλήρως (100%), ενώ στις Σχολές «Ανθρωπιστικών Επιστημών και Πολιτισμικών Σπουδών» όλοι οι χώροι λειτουργούν μερικώς (100%) και στις Σχολές «Επιστημών Διοίκησης και Οικονομίας» και «Καλών Τεχνών» όλοι οι εργαστηριακοί χώροι υπολειτουργούν (100%). Τέλος στη

Σχολή «Κοινωνικών Επιστημών» οι χώροι που λειτουργούν πλήρως και μερικώς ισομοιράζονται (50% έκαστη κατηγορία).

Στο σύνολο του Ιδρύματος οι εργαστηριακοί χώροι που λειτουργούν πλήρως κατέχουν σημαντικό ποσοστό (58%) σε σχέση με αυτούς που λειτουργούν μερικώς (29%) και υπολειτουργούν (13%).

3.19.2.8 Επάρκεια Χώρων Εργαστηρίων

Με βάση τη μεθοδολογία που παρουσιάστηκε στο Κεφάλαιο 2, υπολογίστηκε ο σχετικός δείκτης επάρκειας χώρων εργαστηρίων, όπως παρουσιάζεται στον πίνακα που ακολουθεί. Με βάση το αποτέλεσμα του πίνακα, το Ίδρυμα εκτιμάται ότι διαθέτει επάρκεια χώρων εργαστηρίων.

Πίνακας 3.19-15: Υπολογισμός Δείκτη Επάρκειας Χώρων Εργαστηρίων

ΠΑΝΕΠΙΣΤΗΜΙΟ ΠΕΛΟΠΟΝΝΗΣΟΥ				
ΣΥΝΟΛΙΚΕΣ ΑΠΑΙΤΟΥΜΕΝΕΣ ΦΟΙΤΗΤΩΡΕΣ ΜΕ ΒΑΣΗ ΤΟ ΠΡΟΓΡΑΜΜΑ ΣΠΟΥΔΩΝ ΤΜΗΜΑΤΩΝ				
Τμήμα	Συνολικές ώρες Προγράμματος Σπουδών /εβδομάδα	Αριθμός Ενεργών Φοιτητών/ έτος	Συνολικός Αριθμός Φοιτητωρών Τμήματος (ώρες/εβδομάδα)	Γενικό Σύνολο Φοιτητωρών Σχολής (ώρες/εβδομάδα) (1)
Οικονομικών επιστημών	00	195	0	5.985
Τεχνολογίας υπολογιστών	11	135	2.835	
Τεχνολογίας τηλεπικοινωνιών	11	150	3.150	
Ιστορίας αρχαιολογίας και διαχείρισης πολιτισμικών αγαθών	00	180	0	
Φιλολογίας	00	150	0	
Κοινωνικής και εκπαιδευτικής πολιτικής	00	180	0	
Πολιτικής επιστήμης και διεθνών σχέσεων	00	135	0	
Θεατρικών σπουδών	00	135	0	
Οργάνωση και διαχείριση αθλητισμού	00	150	0	
Νοσηλευτικής	00	180	0	
ΔΥΝΑΜΙΚΟΤΗΤΑ ΕΡΓΑΣΤΗΡΙΩΝ ΜΕ ΒΑΣΗ ΤΙΣ ΑΠΑΝΤΗΣΕΙΣ ΤΟΥ ΕΡΩΤΗΜΑΤΟΛΟΓΙΟΥ				
Τμήμα	Ώρες Λειτουργίας / εβδομάδα	Αριθμός Θέσεων Φοιτητών για όλα τα Εργαστήρια	Δυναμικότητα Τμήματος (ώρες/εβδομάδα)	Δυναμικότητα Σχολής (ώρες/εβδομάδα) (2)
Οικονομικών επιστημών	55	40	2.200	26.125
Τεχνολογίας υπολογιστών		121	6.655	
Τεχνολογίας τηλεπικοινωνιών		126	6.930	
Ιστορίας αρχαιολογίας και διαχείρισης πολιτισμικών αγαθών		40	2.200	
Φιλολογίας		40	2.200	
Κοινωνικής και εκπαιδευτικής πολιτικής		42	2.310	
Πολιτικής επιστήμης και διεθνών σχέσεων		00	00	
Θεατρικών σπουδών		22	1.210	
Οργάνωση και διαχείριση αθλητισμού		22	1.210	
Νοσηλευτικής		22	1.210	
Δείκτης Επάρκειας Αιθουσών Ιδρύματος [(2)/(1)]	4,37			

3.19.2.9 Επάρκεια Χώρων Βιβλιοθηκών, Διοίκησης, Γραφείων Καθηγητών και Λοιπών εγκαταστάσεων

Με βάση τη μεθοδολογία που παρουσιάστηκε στο Κεφάλαιο 2, υπολογίστηκε ο σχετικός δείκτης επάρκειας των χώρων Βιβλιοθηκών, Διοίκησης, Γραφείων Καθηγητών και Λοιπών εγκαταστάσεων, όπως παρουσιάζεται στον πίνακα που ακολουθεί.

Πίνακας 3.19-16: Επάρκεια Χώρων Βιβλιοθηκών, Γραφείων, Χώρων Διοίκησης και Λοιπών χώρων

Χώροι Ιδρύματος	Έκταση m ²	Πληθυσμός ⁹	Δείκτης Επάρκειας (κατά κεφαλή m ²)
Χώροι Βιβλιοθηκών	1.371,00	7504	0,18
Γραφεία Καθηγητών	2.649,66	6360	0,42
Χώροι Διοίκησης	2.131,67	6360	0,34
Λοιπές Εγκαταστάσεις			
Χώροι Διαμονής - Εστίασης	713,00	6360	0,11
Χώροι Πρόνοιας	0,00	6360	0,00

Χώροι Ιδρύματος	Έκταση m ²	Πληθυσμός ⁹	Δείκτης Επάρκειας (κατά κεφαλή m ²)
Χώροι Αθλητικών-Πολιτιστικών & άλλων δραστηριοτήτων	780,00	6360	0,12
Χώροι Αναψυχής	52,50	6360	0,01
Βοηθητικοί Χώροι	1.035,40	6360	0,16

Όπως φαίνεται από τον παραπάνω πίνακα, το Ίδρυμα φαίνεται να διαθέτει σχετικά χαμηλή επάρκεια (συγκρινόμενη με τον μέσο όρο όλων των Ιδρυμάτων) στους Χώρους Βιβλιοθηκών, στα Γραφεία Καθηγητών, στους Χώρους Διοίκησης, Διαμονής-Εστίασης, Αναψυχής και Βοηθητικούς Χώρους, ενώ δε διαθέτει Χώρους Πρόνοιας⁵.

3.20 Πανεπιστήμιο Στερεάς Ελλάδας

3.20.1 Αποτελέσματα

Στο κεφάλαιο αυτό παρουσιάζονται συνοπτικά τα αποτελέσματα της έρευνας για το Πανεπιστήμιο Στερεάς Ελλάδας, με βάση το συμπληρωμένο ερωτηματολόγιο που παρέιχε το Ίδρυμα και την περαιτέρω έρευνα μέσω άλλων πηγών:

3.20.1.1 Γενικά Στοιχεία

Στο Πανεπιστήμιο Στερεάς Ελλάδας έχουν ιδρυθεί και λειτουργούν **2 Τμήματα** όπως παρουσιάζεται στον Πίνακα που ακολουθεί:

Πίνακας 3.20-1: Σχολές και Τμήματα Πανεπιστημίου

ΤΜΗΜΑΤΑ	ΕΔΡΑ	ΕΞΑΜΗΝΑ ΦΟΙΤΗΣΗΣ
Περιφερειακής οικονομικής ανάπτυξης	Αθήνα	8
Πληροφορική με εφαρμογές στη βιοϊατρική	Αθήνα	8

Σύμφωνα με στοιχεία του Υπουργείου Παιδείας το **πλήθος των εισακτέων Φοιτητών** για το ακαδημαϊκό έτος 2012-2013¹, για τα τμήματα του Ιδρύματος παρουσιάζεται στον ακόλουθο πίνακα:

Πίνακας 3.20-2: Πλήθος Εισακτέων

ΤΜΗΜΑΤΑ	ΠΛΗΘΟΣ ΕΙΣΑΚΤΕΩΝ
Περιφερειακής οικονομικής ανάπτυξης	80
Πληροφορική με εφαρμογές στη βιοϊατρική	80
ΣΥΝΟΛΟ	160

Με βάση το ανωτέρω σύνολο εισακτέων φοιτητών, τα εξάμηνα φοίτησης και τη μεθοδολογία που παρουσιάζεται στο Κεφάλαιο 2 υπολογίστηκε το σύνολο ενεργών φοιτητών σε **960**.

3.20.1.2 Κτιριακές Εγκαταστάσεις του Ιδρύματος

Στις Κτιριακές Εγκαταστάσεις του Ιδρύματος περιλαμβάνονται **2 ακίνητα συνολικής δομημένης επιφάνειας 9.212,48m²**, όπως παρουσιάζεται στον πίνακα που ακολουθεί. Στον Πίνακα αυτό, βάσει των απαντήσεων που δόθηκαν από το Ίδρυμα στο Ερωτηματολόγιο², για κάθε κτιριακή εγκατάσταση παρουσιάζεται η τοποθεσία της, η επιφάνεια οικοπέδου και η επιφάνεια κτιρίων, το έτος κτήσης της εγκατάστασης, η ηλικία της, ο χρόνος ή η περίοδος ανακατασκευής / αναβάθμισης των υποδομών, εφ' όσον έχει εφαρμογή, το ιδιοκτησιακό καθεστώς του ακινήτου, ο τρόπος χρηματοδότησης, εφ' όσον πρόκειται για ιδιόκτητα ακίνητα ή ακίνητα που έχουν αναβαθμιστεί / ανακατασκευαστεί και ο χρόνος σύναψης δεσμεύσεων (για μισθωμένα ακίνητα). Επίσης στον ίδιο Πίνακα υπολογίζεται και το % ποσοστό απόσβεσης της κτιριακής εγκατάστασης με βάση το έτος κτήσης ή το έτος ανακατασκευής / αναβάθμισης (όπου έχει εφαρμογή).

Πίνακας 3.20-3: Κτιριακές Εγκαταστάσεις Ιδρύματος

A/A	Σύντομος Τίτλος	Πόλη	Επιφάνεια Οικοπέδου (τ.μ.)	Επιφάνεια Κτιρίων (τ.μ.)	Έτος κτήσης της εγκατάστασης	Ηλικία εγκατάστασης	Περίοδος ανακατασκευής /αναβάθμισης	Τρόπος χρηματοδότησης	Ιδιοκτησιακό Καθεστώς	Χρόνος στήριξης δεσμεύσεων	Ποσοστό Απόσβεσης	Παρατηρήσεις
1	ΠΑΠΑΣΙΟΠΟΥΛΟΥ		5.000,00	2.920,00	2004	10		ΤΑΚΤΙΚΟΣ			45%	10ΕΤΙΑΣ
2	ΠΛΑΤΕΙΑ ΛΑΜΠΡΟΥ ΚΑΤΣΩΝΗ		1.898,80	1.686,24		20		ΠΑΡΑΧΩΡΗΣΗ			N/A	20ΕΤΙΑ
3	ΠΑΠΑΣΙΟΠΟΥΛΟΥ		5.000,00	2.920,00	2004	10		ΤΑΚΤΙΚΟΣ			45%	10 ΕΤΙΑΣ
4	ΠΛΑΤΕΙΑ ΛΑΜΠΡΟΥ ΚΑΤΣΩΝΗ		1.898,80	1.686,24		20		ΠΑΡΑΧΩΡΗΣΗ			N/A	20ΕΤΙΑΣ
ΣΥΝΟΛΟ				9.212,48								

Δεν γίνεται καμία αναφορά για επιπλέον οικήματα που κατέχει το ίδρυμα στις απαντήσεις που παρασχέθηκαν.

Στον Πίνακα που ακολουθεί παρουσιάζεται συνοπτικά ο τρόπος χρηματοδότησης των ιδιόκτητων ακινήτων καθώς και των ακινήτων που έχουν αναβαθμιστεί / ανακατασκευαστεί:

Πίνακας 3.20-4: Τρόπος Χρηματοδότησης Εγκαταστάσεων Ιδρύματος

Τρόπος Χρηματοδότησης	Σύνολο (m ²)	Πλήθος (αριθμός κτιρίων)
Χορηγία / Δωρεά	3.372,48	2,00
ΚΠΣ/ ΕΣΠΑ	0,00	0,00
Δημόσιοι Πόροι (ΠΔΕ)	5.840,00	2,00
Ίδιοι Πόροι	0,00	0,00
ΣΥΝΟΛΟ	9.212,48	4,00

Η κατανομή της δομημένης επιφάνειας των εγκαταστάσεων του Ιδρύματος σε επιμέρους **χώρους ανάλογα με τη χρήση τους**, με βάση τις γενικές κατηγορίες του Ερωτηματολογίου, παρουσιάζεται στον πίνακα που ακολουθεί:

Πίνακας 3.20-5: Κατανομή Εγκαταστάσεων ανά Τμήμα και ανά Χρήση

Τμήματα	Αίθουσες Διδασκαλίας (m ²)	Αίθουσες Εργαστηρίων (m ²)	Χώροι Βιβλιοθηκών (m ²)	Γραφεία Καθηγητών (m ²)	Χώροι Διοίκησης (m ²)	Λοιπές Εγκαταστάσεις (m ²)	ΣΥΝΟΛΟ
Περιφερειακής οικονομικής ανάπτυξης	237,00	92,00	38,00	34,00	0,00	417,89	818,89
Πληροφορική με εφαρμογές στη βιοϊατρική	384,00	223,00	75,00	185,00	0,00	1.305,00	2.172,00
ΣΥΝΟΛΟ	621,00	315,00	113,00	219,00	0,00	1.722,89	2.990,89

3.20.1.3 Αίθουσες Διδασκαλίας – Χώροι Εργαστηρίων

Επιπλέον πληροφορίες για τις Αίθουσες Διδασκαλίας του Ιδρύματος παρουσιάζονται στον πίνακα που ακολουθεί:

Πίνακας 3.20-6: Αίθουσες Διδασκαλίας Ιδρύματος

Τμήμα	Πλήθος	Επιφάνεια (m ²)	Αριθμός Θέσεων	Ώρες Λειτουργίας / εβδομάδα
Περιφερειακής οικονομικής ανάπτυξης	04	237,00	273	110
Πληροφορική με εφαρμογές στη βιοϊατρική	04	384,00	376	-----
ΣΥΝΟΛΟ	08	621,00	649	110

Επιπλέον πληροφορίες για τους Χώρους Εργαστηρίων του Ιδρύματος παρουσιάζονται στον πίνακα που ακολουθεί:

Πίνακας 3.20-7: Χώροι Εργαστηρίων Ιδρύματος

Τμήμα	Πλήθος	Επιφάνεια (m ²)	Αριθμός Θέσεων	Ώρες Λειτουργίας / εβδομάδα
Περιφερειακής οικονομικής ανάπτυξης	02	92,00	50	14
Πληροφορική με εφαρμογές στη βιοϊατρική	04	223,00	61	36
ΣΥΝΟΛΟ	06	315,00	111	50

3.20.1.4 Χώροι Βιβλιοθηκών – Γραφεία Καθηγητών – Χώροι Διοίκησης

Με βάση τις απαντήσεις του Ερωτηματολογίου οι χώροι Βιβλιοθηκών, οι χώροι Διοίκησης και οι χώροι Γραφείων Καθηγητών του Ιδρύματος παρουσιάζονται στους πίνακες που ακολουθούν:

Πίνακας 3.20-8: Χώροι Βιβλιοθηκών Ιδρύματος

A/A	Ονομασία Βιβλιοθήκης	Εγκατάσταση	Επιφάνεια (τ.μ.)
01	ΠΛΗΡΟΦΟΡΙΚΗΣ ΣΤΗΝ ΒΙΟΙΑΤΡΙΚΗ		75,00
02	ΠΕΡΙΦΕΡΕΙΑΚΗΣ ΟΙΚΟΝΟΜΙΚΗΣ ΑΝΑΠΤΥΞΗΣ		38,00
ΣΥΝΟΛΟ			113,00

Πίνακας 3.20-9: Γραφεία Καθηγητών Ιδρύματος

A/A	Εγκατάσταση	Επιφάνεια (τ.μ.)
01	ΠΛΗΡΟΦΟΡΙΚΗ ΜΕ ΕΦΑΡΜΟΓΕΣ ΣΤΗΝ ΒΙΟΙΑΤΡΙΚΗ	30,00
02	ΠΛΗΡΟΦΟΡΙΚΗ ΜΕ ΕΦΑΡΜΟΓΕΣ ΣΤΗΝ ΒΙΟΙΑΤΡΙΚΗ	30,00
03	ΠΛΗΡΟΦΟΡΙΚΗ ΜΕ ΕΦΑΡΜΟΓΕΣ ΣΤΗΝ ΒΙΟΙΑΤΡΙΚΗ	30,00
04	ΠΛΗΡΟΦΟΡΙΚΗ ΜΕ ΕΦΑΡΜΟΓΕΣ ΣΤΗΝ ΒΙΟΙΑΤΡΙΚΗ	38,00
05	ΠΛΗΡΟΦΟΡΙΚΗ ΜΕ ΕΦΑΡΜΟΓΕΣ ΣΤΗΝ ΒΙΟΙΑΤΡΙΚΗ	30,00
06	ΠΛΗΡΟΦΟΡΙΚΗ ΜΕ ΕΦΑΡΜΟΓΕΣ ΣΤΗΝ ΒΙΟΙΑΤΡΙΚΗ	27,00
07	ΤΜΗΜΑ ΠΕΡΙΦΕΡΕΙΑΚΗΣ ΟΙΚΟΝΟΜΙΚΗΣ ΑΝΑΠΤΥΞΗΣ	8,00
08	ΤΜΗΜΑ ΠΕΡΙΦΕΡΕΙΑΚΗΣ ΟΙΚΟΝΟΜΙΚΗΣ ΑΝΑΠΤΥΞΗΣ	13,00
09	ΤΜΗΜΑ ΠΕΡΙΦΕΡΕΙΑΚΗΣ ΟΙΚΟΝΟΜΙΚΗΣ ΑΝΑΠΤΥΞΗΣ	13,00
ΣΥΝΟΛΟ		219,00

Το ίδρυμα δεν παρέχει πληροφορίες σχετικά με τους Χώρους Διοίκησης που ενδεχομένως διαθέτει.

3.20.1.5 Λοιπές Εγκαταστάσεις.

Οι Λοιπές Εγκαταστάσεις που παρουσιάζονται αναλυτικά στο ερωτηματολόγιο έχουν ομαδοποιηθεί και παρουσιάζονται συνοπτικά με βάση τις ακόλουθες κατηγορίες:

- Χώροι Διαμονής και Εστίασης (Φοιτητικές Εστίες, Εστιατόρια, κ.λ.π)
- Χώροι Πρόνοιας (π.χ. Ιατρεία)
- Χώροι Αθλητικών, Πολιτιστικών και άλλων δραστηριοτήτων (π.χ Λέσχες, Αθλητικές Εγκαταστάσεις κ.τ.λ)
- Χώροι Αναψυχής
- Βοηθητικοί Χώροι (Αποθήκες, Η/Μ Βοηθητικοί Χώροι, Χώροι Στάθμευσης, Αρχείο Ιδρύματος).

Πίνακας 3.20-10: Λοιπές Εγκαταστάσεις Ιδρύματος

Σχολή	Χώροι Διαμονής - Εστίασης (m ²)	Χώροι Πρόνοιας (m ²)	Χώροι Αθλητικών- Πολιτιστικών & άλλων δραστηριοτήτων (m ²)	Χώροι Αναψυχής (m ²)	Βοηθητικοί Χώροι (m ²)	ΣΥΝΟΛΟ (m ²)
Όλα τα Τμήματα	252,89	0,00	354,00	25,00	1.090,66	1.722,55
ΣΥΝΟΛΟ	252,89	0,00	354,00	25,00	1.090,66	1.722,55

3.20.1.6 Επενδυτικά Σχέδια

Δεν δόθηκαν πληροφορίες για επενδυτικό σχέδιο στις απαντήσεις που στάλθηκαν από το Ίδρυμα.

3.20.2 Συμπεράσματα

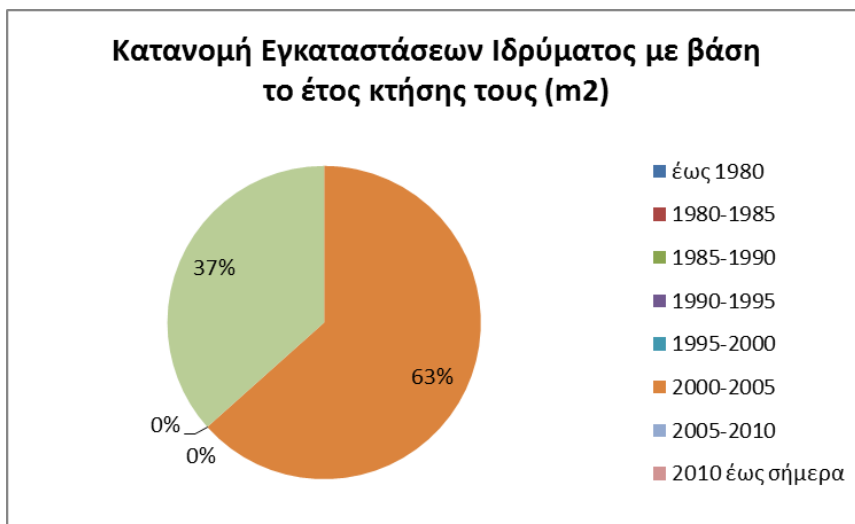
Στο κεφάλαιο αυτό παρουσιάζονται συνοπτικά τα συμπεράσματα που προέκυψαν από την επεξεργασία των συγκεντρωθέντων πληροφοριακών στοιχείων (τόσο μέσω του συμπληρωμένου ερωτηματολογίου, όσο και από τις λοιπές πηγές):

3.20.2.1 Ιδιοκτησιακό καθεστώς / Γεωγραφική κατανομή των Κτιριακών Εγκαταστάσεων

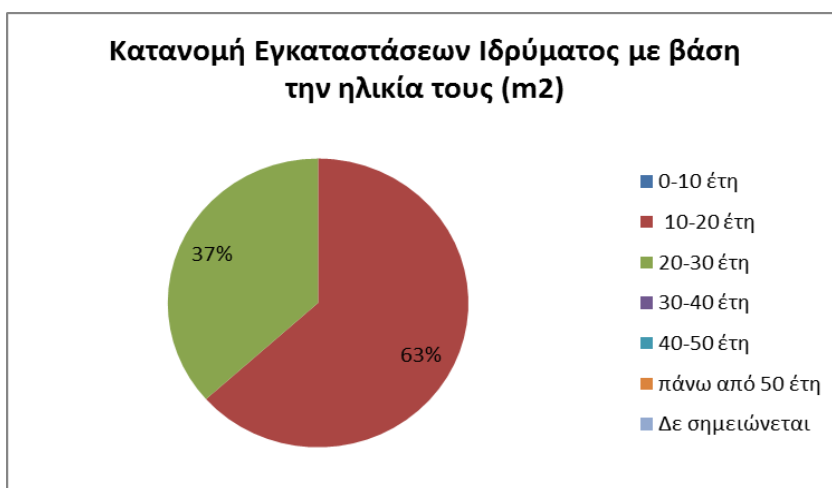
Το σύνολο των Κτιριακών Εγκαταστάσεων του Ιδρύματος είναι **παραχωρημένα για μικρό χρονικό διάστημα**. Το ίδρυμα είναι συγκεντρωμένο σε μια πόλη και συγκεκριμένα στην Αθήνα.

3.20.2.2 Χρόνος Κτήσης / Ηλικία /Ανακατασκευή Εγκαταστάσεων

Με βάση τα στοιχεία του Κεφαλαίου 3.1.1.2 η **κατανομή των εγκαταστάσεων του Ιδρύματος με βάση το έτος κτήσης τους** και την ηλικία τους παρουσιάζεται στα ακόλουθα γραφήματα:



Γράφημα 3.20-1: Κατανομή εγκαταστάσεων με βάση το έτος κτήσης τους



Γράφημα 3.20-2: Κατανομή Εγκαταστάσεων Ιδρύματος με βάση την ηλικία τους

Δεν παρασχέθηκαν πληροφορίες για τυχόν κτιριακές εγκαταστάσεις που ενδεχομένως να έχουν αναβαθμιστεί/ ανακαινισθεί.

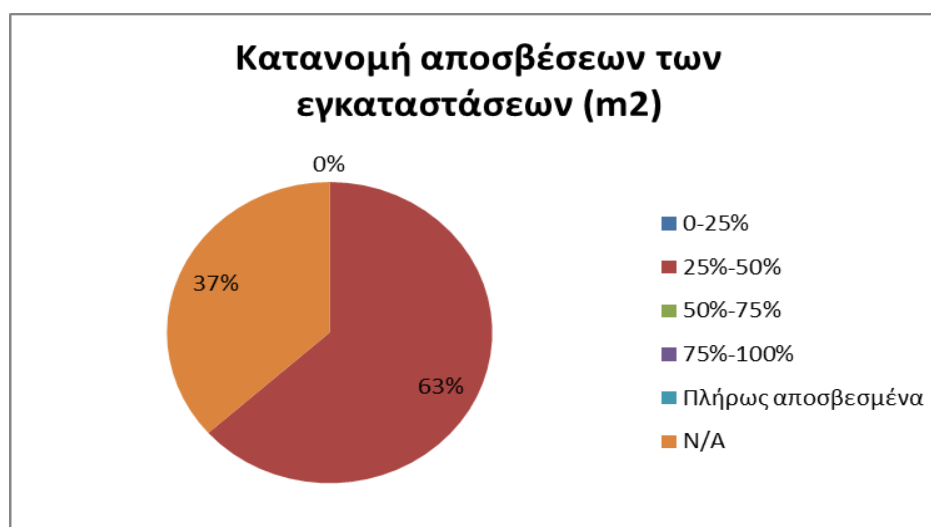
3.20.2.3 Τρόπος Χρηματοδότησης / Αποσβέσεις Εγκαταστάσεων

Στο Γράφημα που ακολουθεί παρουσιάζεται ο **τρόπος χρηματοδότησης** των ιδιόκτητων ακινήτων καθώς και των ακινήτων που έχουν αναβαθμιστεί / ανακατασκευαστεί, με βάση τα στοιχεία του Κεφαλαίου 3.1.1.2:



Γράφημα 3.20-3: Τρόπος χρηματοδότησης εγκαταστάσεων

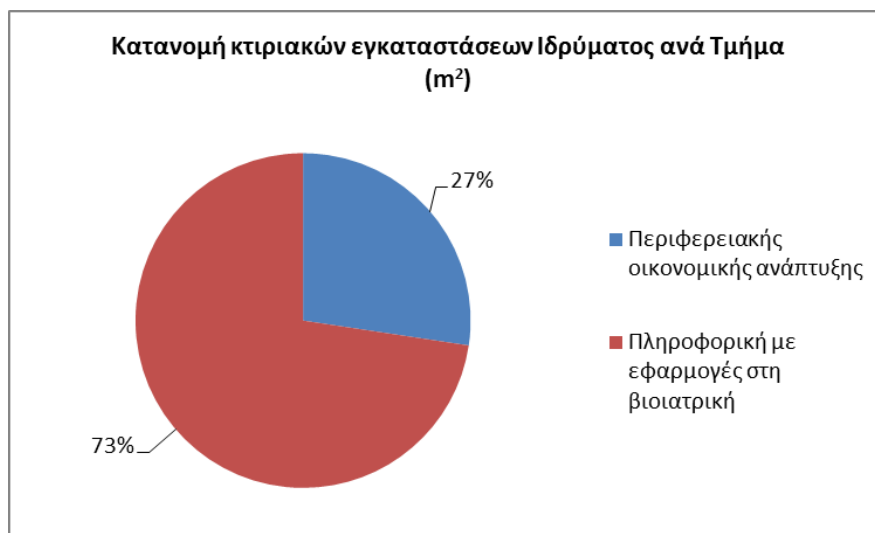
Στο Γράφημα που ακολουθεί παρουσιάζεται η κατανομή των αποσβέσεων των εγκαταστάσεων για τα ιδιόκτητα ακίνητα καθώς και τα ακίνητα που έχουν αναβαθμιστεί / ανακατασκευαστεί, με βάση τα στοιχεία του Κεφαλαίου 3.1.1.2:



Γράφημα 3.20-4: Κατανομή αποσβέσεων των εγκαταστάσεων

3.20.2.4 Κατανομή των Κτιριακών Εγκαταστάσεων ανά Τμήμα


Η κατανομή των κτιριακών Εγκαταστάσεων ανά Τμήμα παρουσιάζεται στο γράφημα που ακολουθεί:



Γράφημα 3.20-5: Κατανομή Κτιριακών Εγκαταστάσεων Ιδρύματος ανά Τμήμα

Όπως προκύπτει από το παραπάνω διάγραμμα το μεγαλύτερο ποσοστό των κτιριακών εγκαταστάσεων του Ιδρύματος κατέχει το Τμήμα «Πληροφορικής με εφαρμογές στη βιοϊατρική» και ακολουθεί το τμήμα «Περιφερειακής οικονομικής ανάπτυξης».

Στα διαγράμματα που ακολουθούν παρουσιάζεται για κάθε Τμήμα η κατανομή των κτιριακών υποδομών ανάλογα με τη χρήση των χώρων.



Γράφημα 3.20-6: Κατανομή Εγκαταστάσεων ανά χρήση και Τμήμα

Όπως προκύπτει από τα ανωτέρω διαγράμματα, στα Τμήματα «Πληροφορικής με εφαρμογές στη βιοϊατρική» και «Περιφερειακής οικονομικής ανάπτυξης» μεγάλο ποσοστό κατέχουν οι Λοιπές Εγκαταστάσεις των τμημάτων (60% και 51% αντίστοιχα).

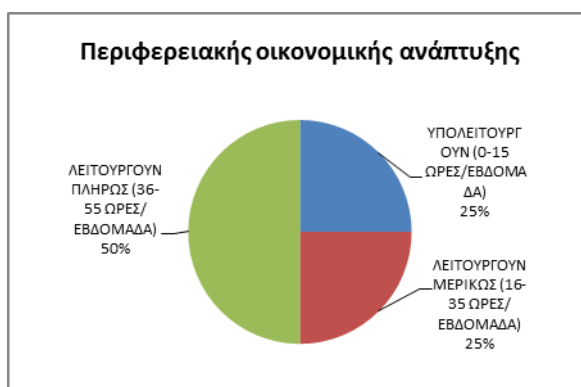
3.20.2.5 Αξιοποίηση Αιθουσών Διδασκαλίας

Στο διάγραμμα που ακολουθεί παρουσιάζεται για το Τμήμα Περιφερειακής Οικονομικής Ανάπτυξης ο βαθμός αξιοποίησης των Αιθουσών Διδασκαλίας με βάση τις απαντήσεις που δόθηκαν στο Ερωτηματολόγιο και τη μεθοδολογία που παρουσιάστηκε στο Κεφάλαιο 2. Διακρίνονται 3 διαβαθμίσεις αξιοποίησης, ως ακολούθως :

- ✓ Πλήρης Λειτουργία (Αίθουσες που λειτουργούν από 36-55 Ώρες εβδομαδιαίως)
- ✓ Μερική Λειτουργία (Αίθουσες που λειτουργούν από 16-35 Ώρες εβδομαδιαίως)
- ✓ Υπολειτουργία (Αίθουσες που λειτουργούν μέχρι και 15 Ώρες εβδομαδιαίως)

Σημειώνεται ότι για το έτερο τμήμα του Ιδρύματος (Τμήμα Πληροφορικής με εφαρμογές στη Βιοϊατρική), δεν παρασχέθηκαν πληροφορίες σχετικές με τις ώρες λειτουργίας εβδομαδιαίως των αιθουσών διδασκαλίας, οπότε κατέστη αδύνατη η εκτίμηση του βαθμού αξιοποίησης του τμήματος αυτού.

Το διάγραμμα που ακολουθεί έχει γίνει με βάση το πλήθος των αιθουσών.



Γράφημα 3.20-7: Αξιοποίηση Αιθουσών Διδασκαλίας για το Τμήμα Περιφερειακής Οικονομικής Ανάπτυξης

Όπως διακρίνουμε και από τα ανωτέρω διαγράμματα στο Τμήμα «Περιφερειακής οικονομικής ανάπτυξης» οι αίθουσες λειτουργούν πλήρως σε ποσοστό υψηλότερο αυτών που λειτουργούν μερικώς και υπολειτουργούν (50%). Για το Τμήμα «Πληροφορικής με εφαρμογές στη Βιοϊατρική», όπως έχει ήδη αναφερθεί, δεν διατέθηκαν στοιχεία.

Όσον αφορά το σύνολο του Ιδρύματος γίνεται η παραδοχή ότι ταυτίζεται στα συμπεράσματα με τα αντίστοιχα του τμήματος Περιφερειακής Οικονομικής Ανάπτυξης.

3.20.2.6 Επάρκεια Αιθουσών Διδασκαλίας

Με βάση τη μεθοδολογία που παρουσιάστηκε στο Κεφάλαιο 2, υπολογίστηκε ο σχετικός δείκτης επάρκειας αιθουσών διδασκαλίας, όπως παρουσιάζεται στον πίνακα που ακολουθεί.

Πίνακας 3.20-11: Υπολογισμός Δείκτη Επάρκειας Αιθουσών Διδασκαλίας

ΠΑΝΕΠΙΣΤΗΜΙΟ ΣΤΕΡΕΑΣ ΕΛΛΑΔΑΣ				
ΣΥΝΟΛΙΚΕΣ ΑΠΑΙΤΟΥΜΕΝΕΣ ΦΟΙΤΗΤΩΡΕΣ ΜΕ ΒΑΣΗ ΤΟ ΠΡΟΓΡΑΜΜΑ ΣΠΟΥΔΩΝ ΤΜΗΜΑΤΩΝ				
Τμήμα	Συνολικές ώρες Προγράμματος Σπουδών /Εβδομάδα	Αριθμός Ενεργών Φοιτητών/ έτος	Συνολικός Αριθμός Φοιτητωρών Τμήματος (ώρες/εβδομάδα)	Γενικό Σύνολο Φοιτητωρών Σχολής (ώρες/εβδομάδα) (1)
Περιφερειακής οικονομικής ανάπτυξης	84	120	20.160	42.360
Πληροφορική με εφαρμογές στη βιοιατρική	93	120	22.200	
ΔΥΝΑΜΙΚΟΤΗΤΑ ΑΙΘΟΥΣΩΝ ΜΕ ΒΑΣΗ ΤΙΣ ΑΠΑΝΤΗΣΕΙΣ ΤΟΥ ΕΡΩΤΗΜΑΤΟΛΟΓΙΟΥ				
Τμήμα	Ώρες Λειτουργίας /εβδομάδα	Αριθμός Θέσεων Φοιτητών για όλες τις Αίθουσες	Δυναμικότητα Τμήματος (ώρες/εβδομάδα)	Δυναμικότητα Σχολής (ώρες/εβδομάδα) (2)
Περιφερειακής οικονομικής ανάπτυξης	55	239	13.145	26.290
Πληροφορική με εφαρμογές στη βιοιατρική		239	13.145	
Δείκτης Επάρκειας Αιθουσών Ιδρύματος [(2)/(1)]	0,62			

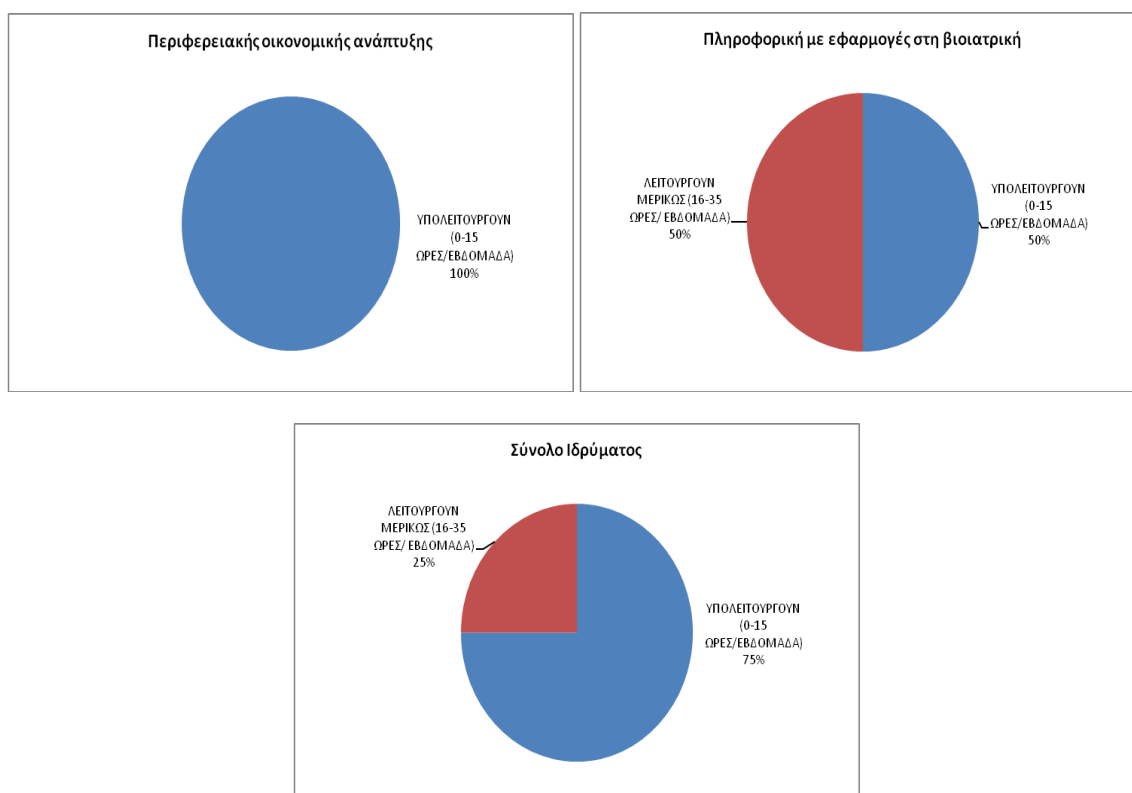
Όπως προκύπτει και από τον ανωτέρω πίνακα, το Ίδρυμα εκτιμάται ότι δε διαθέτει επάρκεια αιθουσών διδασκαλίας.

3.20.2.7 Αξιοποίηση Εργαστηριακών Χώρων

Στα διαγράμματα που ακολουθούν παρουσιάζεται για κάθε Τμήμα του Ιδρύματος και για το σύνολο του Ιδρύματος ο βαθμός αξιοποίησης των Εργαστηριακών χώρων του Τμήματος / Ιδρύματος με βάση τις απαντήσεις που δόθηκαν στο Ερωτηματολόγιο και τη μεθοδολογία που παρουσιάστηκε στο Κεφάλαιο 2. Διακρίνονται 3 διαβαθμίσεις αξιοποίησης, ως ακολούθως :

- ✓ Πλήρης Λειτουργία (Εργαστήρια που λειτουργούν περισσότερο από 36 Ώρες εβδομαδιαίως)
- ✓ Μερική Λειτουργία (Εργαστήρια που λειτουργούν από 16-35 Ώρες εβδομαδιαίως)
- ✓ Υπολειτουργία (Εργαστήρια που λειτουργούν μέχρι και 15 Ώρες εβδομαδιαίως)

Τα διαγράμματα που ακολουθούν έχουν γίνει με βάση το πλήθος των εργαστηρίων.



Γράφημα 3.20-8: Αξιοποίηση Εργαστηριακών Χώρων ανά Τμήμα και για το σύνολο του Ιδρύματος

Όπως διακρίνουμε και από τα ανωτέρω διαγράμματα στο Τμήμα «Περιφερειακής Ανάπτυξης» όλοι οι εργαστηριακοί χώροι υπολειτουργούν (100%), ενώ στο τμήμα «Πληροφορικής με εφαρμογές στη βιοιατρική» είναι μοιρασμένα τα ποσοστά μεταξύ αυτών που υπολειτουργούν και λειτουργούν μερικώς (50%).

Στο σύνολο του Ιδρύματος, οι εργαστηριακοί χώροι που υπολειτουργούν κατέχουν σημαντικά υψηλό ποσοστό (75%) σε σχέση με τους χώρους που λειτουργούν μερικώς (25%).

3.20.2.8 Επάρκεια Χώρων Εργαστηρίων

Με βάση τη μεθοδολογία που παρουσιάστηκε στο Κεφάλαιο 2, υπολογίστηκε ο σχετικός δείκτης επάρκειας χώρων εργαστηρίων, όπως παρουσιάζεται στον πίνακα που ακολουθεί. Με βάση το αποτέλεσμα του πίνακα, το Ίδρυμα εκτιμάται ότι διαθέτει οριακή επάρκεια χώρων εργαστηρίων.

Πίνακας 3.20-12: Υπολογισμός Δείκτη Επάρκειας Χώρων Εργαστηρίων

ΠΑΝΕΠΙΣΤΗΜΙΟ ΣΤΕΡΕΑΣ ΕΛΛΑΔΑΣ				
ΣΥΝΟΛΙΚΕΣ ΑΠΑΙΤΟΥΜΕΝΕΣ ΦΟΙΤΗΤΩΡΕΣ ΜΕ ΒΑΣΗ ΤΟ ΠΡΟΓΡΑΜΜΑ ΣΠΟΥΔΩΝ ΤΜΗΜΑΤΩΝ				
Τμήμα	Συνολικές ώρες Προγράμματος Σπουδών /εβδομάδα	Αριθμός Ενεργών Φοιτητών/ έτος	Συνολικός Αριθμός Φοιτητωρών Τμήματος (ώρες/εβδομάδα)	Γενικό Σύνολο Φοιτητωρών Σχολής (ώρες/εβδομάδα) (1)
Περιφερειακής οικονομικής ανάπτυξης	04	120	960	5.400
Πληροφορική με εφαρμογές στη βιοιατρική	19	120	4.440	
ΔΥΝΑΜΙΚΟΤΗΤΑ ΕΡΓΑΣΤΗΡΙΩΝ ΜΕ ΒΑΣΗ ΤΙΣ ΑΠΑΝΤΗΣΕΙΣ ΤΟΥ ΕΡΩΤΗΜΑΤΟΛΟΓΙΟΥ				
Τμήμα	Ώρες Λειτουργίας / εβδομάδα	Αριθμός Θέσεων Φοιτητών για όλα τα Εργαστήρια	Δυναμικότητα Τμήματος (ώρες/εβδομάδα)	Δυναμικότητα Σχολής (ώρες/εβδομάδα) (2)
Περιφερειακής οικονομικής ανάπτυξης	55	50	2.750	6.105
Πληροφορική με εφαρμογές στη βιοιατρική		61	3.355	
Δείκτης Επάρκειας Αιθουσών Ιδρύματος [(2)/(1)]	1,13			

3.20.2.9 Επάρκεια Χώρων Βιβλιοθηκών, Διοίκησης, Γραφείων Καθηγητών και Λοιπών εγκαταστάσεων

Με βάση τη μεθοδολογία που παρουσιάστηκε στο Κεφάλαιο 2, υπολογίστηκε ο σχετικός δείκτης επάρκειας των χώρων Βιβλιοθηκών, Διοίκησης, Γραφείων Καθηγητών και Λοιπών εγκαταστάσεων, όπως παρουσιάζεται στον πίνακα που ακολουθεί.

Πίνακας 3.20-13: Επάρκεια Χώρων Βιβλιοθηκών, Γραφείων, Χώρων Διοίκησης και Λοιπών χώρων

Χώροι Ιδρύματος	Έκταση m ²	Πληθυσμός ^{4,8}	Δείκτης Επάρκειας (κατά κεφαλή m ²)
Χώροι Βιβλιοθηκών	113,00	362	0,31
Γραφεία Καθηγητών	219,00	960	0,23
Χώροι Διοίκησης	0,00	960	0,00
Λοιπές Εγκαταστάσεις			
Χώροι Διαμονής - Εστίασης	252,89	960	0,26
Χώροι Πρόνοιας	0,00	960	0,00
Χώροι Αθλητικών-Πολιτιστικών & άλλων δραστηριοτήτων	354,00	960	0,37
Χώροι Αναψυχής	25,00	960	0,03
Βοηθητικοί Χώροι	1.090,66	960	1,14

Όπως φαίνεται από τον παραπάνω πίνακα, το Ίδρυμα φαίνεται να διαθέτει σχετικά υψηλή επάρκεια (συγκρινόμενη με τον μέσο όρο όλων των Ιδρυμάτων) στους Χώρους Βιβλιοθηκών και στους Βοηθητικούς χώρους, χαμηλή επάρκεια (συγκρινόμενη με τον μέσο όρο όλων των Ιδρυμάτων) στα Γραφεία Καθηγητών, στους χώρους Διαμονής-Εστίασης, Αθλητικών-Πολιτιστικών και άλλων δραστηριοτήτων και Αναψυχής, ενώ δε διαθέτει Χώρους Διοίκησης και Πρόνοιας⁵.

3.21 Πάντειο Πανεπιστήμιο

3.21.1 Αποτελέσματα

Στο κεφάλαιο αυτό παρουσιάζονται συνοπτικά τα αποτελέσματα της έρευνας για το Πάντειο Πανεπιστήμιο, με βάση το συμπληρωμένο ερωτηματολόγιο που παρείχε το Ίδρυμα και την περαιτέρω έρευνα μέσω άλλων πηγών:

3.21.1.1 Γενικά Στοιχεία

Στο Πάντειο Πανεπιστήμιο έχουν ιδρυθεί και λειτουργούν **9 Τμήματα** όπως παρουσιάζεται στον Πίνακα που ακολουθεί:

Πίνακας 3.21-1: Σχολές και Τμήματα Πανεπιστημίου

ΣΧΟΛΗ	ΤΜΗΜΑΤΑ	ΕΔΡΑ	ΕΞΑΜΗΝΑ ΦΟΙΤΗΣΗΣ
Πάντειο Πανεπιστήμιο	Δημόσιας Διοίκησης	Αθήνα	8
	Πολιτικής Επιστήμης και Ιστορίας		8
	Κοινωνιολογίας		
	Οικονομικής και Περιφερειακής Ανάπτυξης		8
	Επικοινωνίας, Μέσων και Πολιτισμού		
	Κοινωνικής Πολιτικής		8
	Κοινωνικής Ανθρωπολογίας		8
	Ψυχολογίας		8
	Διεθνών και Ευρωπαϊκών Σπουδών		8

Σύμφωνα με στοιχεία του Υπουργείου Παιδείας **το πλήθος των εισακτέων Φοιτητών** για το ακαδημαϊκό έτος 2012-2013¹, για τα τμήματα του Ιδρύματος παρουσιάζεται στον ακόλουθο πίνακα:

Πίνακας 3.21-2: Πλήθος Εισακτέων

ΤΜΗΜΑΤΑ	ΠΛΗΘΟΣ ΕΙΣΑΚΤΕΩΝ
Δημόσιας Διοίκησης	280
Πολιτικής Επιστήμης και Ιστορίας	160
Κοινωνιολογίας	160
Οικονομικής και Περιφερειακής Ανάπτυξης	180
Επικοινωνίας, Μέσων και Πολιτισμού	120
Κοινωνικής Πολιτικής	110
Κοινωνικής Ανθρωπολογίας	130
Ψυχολογίας	120
Διεθνών και Ευρωπαϊκών Σπουδών	140
ΣΥΝΟΛΟ	1.400

Με βάση το ανωτέρω σύνολο εισακτέων φοιτητών, τα εξάμηνα φοίτησης και τη μεθοδολογία που παρουσιάζεται στο Κεφάλαιο 2 υπολογίστηκε το σύνολο ενεργών φοιτητών σε **8.400**.

3.21.1.2 Κτιριακές Εγκαταστάσεις του Ιδρύματος

Στις Κτιριακές Εγκαταστάσεις του Ιδρύματος περιλαμβάνονται **13 ακίνητα συνολικής δομημένης επιφάνειας 40.628,15m²**, όπως παρουσιάζεται στον πίνακα που ακολουθεί.

Πίνακας 3.21-3: Κτιριακές Εγκαταστάσεις Ιδρύματος

A/A	Σύντομος Τίτλος	Πόλη	Επιφάνεια Οικοπέδου (τ.μ.)	Επιφάνεια Κτιρίων (τ.μ.)	Έτος κτήσης της εγκατάστασης	Ηλικία εγκατάστασης	Περίοδος ανακατασκευής /αναβάθμισης	Τρόπος χρηματοδότησης	Ιδιοκτησιακό καθεστώς	Χρόνος σύναψης δεσμεύσεων	Ποσοστό Απόσβεσης	Παρατηρήσεις
1	ΚΕΝΤΡΙΚΟ ΚΤΗΡΙΑΚΟ ΣΥΓΚΡΟΤΗΜΑ (ΚΤΗΡΙΑ 1 ΚΑΙ 2)	ΚΑΛΛΙΘΕΑ	7.265,06	11.910,25	1933	80			ιδιόκτητο		100%	
2	ΚΕΝΤΡΙΚΟ ΚΤΗΡΙΑΚΟ ΣΥΓΚΡΟΤΗΜΑ (ΚΤΗΡΙΟ 3)	ΚΑΛΛΙΘΕΑ	2.712,85	14.924,17	1995	18			ιδιόκτητο		90%	
3	ΚΤΗΡΙΟ ΦΟΙΤΗΤΙΚΗΣ ΕΣΤΙΑΣ (ΥΠΟ ΑΝΑΚΑΙΝΙΣΗ)	ΑΘΗΝΑ	659,90	4.491,65	1987	46			ιδιόκτητο		100%	
4	ΚΕΝΤΡΟ ΚΟΙΝΩΝΙΚΗΣ ΜΟΡΦΟΛΟΓΙΑΣ & ΚΟΙΝΩΝΙΚΗΣ ΠΟΛΙΤΙΚΗΣ (ΚΕ.Κ.ΜΟ.ΚΟ.Π) - Δ' ΟΡΟΦΟΣ, Ε' ΟΡΟΦΟΣ & ΔΩΜΑ	ΑΘΗΝΑ	387,45	221,40	1992	26			ιδιόκτητο		100%	
5	ΚΤΗΡΙΟ ΜΟΥΣΕΙΟΥ - ΙΣΤΟΡΙΚΟΥ ΑΡΧΕΙΟΥ (ΥΠΟ ΑΝΑΚΑΙΝΙΣΗ)	ΠΕΙΡΑΙΑΣ (ΚΑΣΤΕΛΛΑ)	570,86	144,38	1965	68			ιδιόκτητο		100%	
6	ΕΡΓΑΣΤΗΡΙΟ ΚΟΙΝΩΝΙΚΗΣ & ΠΕΙΡΑΜΑΤΙΚΗΣ ΨΥΧΟΛΟΓΙΑΣ - Β' ΟΡΟΦΟΣ	ΑΘΗΝΑ (ΓΚΥΖΗ)	140,82	133,38	1978	57			ιδιόκτητο		100%	
7	ΔΙΑΤΗΡΗΤΕΟ ΔΙΩΡΟΦΟ ΠΑΛΑΙΟ ΑΡΧΟΝΤΙΚΟ (ΥΠΟ ΑΝΑΣΤΗΛΩΣΗ)	ΝΗΣΟΣ ΣΙΦΝΟΣ	540,75	629,55	1995	113			ιδιόκτητο		90%	
8	ΚΤΗΡΙΟ ΙΝΣΤΙΤΟΥΤΟΥ ΔΙΕΘΝΩΝ ΣΧΕΣΕΩΝ (Ι.ΔΙ.Σ.) - ΠΑΡΑΧΩΡΗΘΕΝ ΓΙΑ ΑΟΡΙΣΤΟ ΧΡΟΝΟ ΑΠΟ ΥΠΟΥΡΓΕΙΟ ΠΟΛΙΤΙΣΜΟΥ	ΑΘΗΝΑ (ΠΛΑΚΑ)	352,40	947,10					παραχώρηση		N/A	
9	ΚΤΗΡΙΟ ΠΑΝΕΠΙΣΤΗΜΙΑΚΟΥ ΓΥΜΝΑΣΤΗΡΙΟΥ - ΠΑΡΑΧΩΡΗΘΕΝ ΓΙΑ ΑΟΡΙΣΤΟ ΧΡΟΝΟ ΑΠΟ ΤΗΝ ΚΤΗΜΑΤΙΚΗ ΕΤΑΙΡΕΙΑ ΔΗΜΟΣΙΟΥ (Κ.Ε.Δ.)	ΑΘΗΝΑ (Ν. ΚΟΣΜΟΣ)	621,00	444,80					παραχώρηση		N/A	
10	ΚΤΗΡΙΟ ΤΜΗΜΑΤΟΣ ΟΙΚΟΝΟΜΙΚΗΣ & ΠΕΡΙΦΕΡΕΙΑΚΗΣ ΑΝΑΠΤΥΞΗΣ - ΜΙΣΘΩΜΕΝΟ (6.067,45 ΕΥΡΩ/μήνα)	ΚΑΛΛΙΘΕΑ		1.230,00					μισθωμένο		N/A	
11	ΘΕΑΤΡΟ 'ΛΗΔΡΑ' ΤΜΗΜΑΤΟΣ ΕΠΙΚΟΙΝΩΝΙΑΣ, ΜΕΣΩΝ & ΠΟΛΙΤΙΣΜΟΥ - ΜΙΣΘΩΜΕΝΟ (1.096,56 ΕΥΡΩ/μήνα)	ΑΘΗΝΑ (ΠΛΑΚΑ)		330,00					μισθωμένο		N/A	
12	ΚΤΗΡΙΟ ΤΜΗΜΑΤΟΣ ΔΗΜΟΣΙΑΣ ΔΙΟΙΚΗΣΗΣ & ΓΕΝΙΚΟΥ ΤΜΗΜΑΤΟΣ ΔΙΚΑΙΟΥ - ΜΙΣΘΩΜΕΝΟ (21.040,00 ΕΥΡΩ/μήνα)	ΚΑΛΛΙΘΕΑ		1.608,00					μισθωμένο		N/A	
13	ΚΤΗΡΙΟ ΤΜΗΜΑΤΟΣ ΚΟΙΝΩΝΙΟΛΟΓΙΑΣ & ΤΜΗΜΑΤΟΣ ΔΙΕΘΝΩΝ & ΕΥΡΩΠΑΪΚΩΝ ΣΠΟΥΔΩΝ - ΜΙΣΘΩΜΕΝΟ (36.500,00 ΕΥΡΩ/μήνα)	ΚΑΛΛΙΘΕΑ		3.613,47					μισθωμένο		N/A	
ΣΥΝΟΛΟ				40.628,15								

Στον ανωτέρω πίνακα, βάσει των απαντήσεων που δόθηκαν από το Ίδρυμα στο Ερωτηματολόγιο², για κάθε κτιριακή εγκατάσταση παρουσιάζεται η τοποθεσία της, η επιφάνεια οικοπέδου και η επιφάνεια κτιρίων, το έτος κτήσης της εγκατάστασης, η ηλικία της, ο χρόνος ή η περίοδος ανακατασκευής / αναβάθμισης των υποδομών, εφ' όσον έχει εφαρμογή, το ιδιοκτησιακό καθεστώς του ακινήτου, ο τρόπος χρηματοδότησης, εφ' όσον πρόκειται για ιδιότητα ακίνητα ή ακίνητα που έχουν αναβαθμιστεί / ανακατασκευαστεί και ο χρόνος σύναψης δεσμεύσεων (για μισθωμένα ακίνητα). Επίσης στον ίδιο Πίνακα υπολογίζεται και το % ποσοστό απόσβεσης της κτιριακής εγκατάστασης με βάση το έτος κτήσης ή το έτος ανακατασκευής / αναβάθμισης (όπου έχει εφαρμογή).

Το **ιδιοκτησιακό καθεστώς³** και η **γεωγραφική διασπορά** των ανωτέρω ακινήτων παρουσιάζεται συνοπτικά στον πίνακα που ακολουθεί:

Πίνακας 3.21-4: Ιδιοκτησιακό καθεστώς και γεωγραφική κατανομή Εγκαταστάσεων Ιδρύματος

Ιδιοκτησιακό Καθεστώς/Θέση	Αθήνα (Επιφάνεια σε m ²)	Καλλιθέα (Επιφάνεια σε m ²)	Σίφνος (Επιφάνεια σε m ²)	Σύνολο (Επιφάνεια σε m ²)
Ιδιότητα	4.990,81	26.834,42	629,55	32.454,78
Παραχωρημένα για χρήση	1.391,90	0,00	0,00	1.391,90
Μισθωμένα	330,00	6.451,47	0,00	6.781,47
ΣΥΝΟΛΟ	6.712,71	33.285,89	629,55	40.628,15

Το Ίδρυμα δεν παρείχε πληροφορίες για τον Τρόπο Χρηματοδότησης των Εγκαταστάσεών του.

Επιπλέον το Ίδρυμα κατέχει και τις ακόλουθες **λοιπές, κυρίως αδόμητες, εκτάσεις** στις ακόλουθες περιοχές:

Πίνακας 3.21-5: Λοιπές Εκτάσεις Ιδρύματος

Σύντομος Τίτλος	Πόλη	Επιφάνεια (m ²)	Έτος Κτήσης της Εγκατάστασης
Ιδιόκτητο Οικόπεδο	ΑΘΗΝΑ	134,13	1988
Δημόσια Δασική Έκταση (Παραχωρηθείσα με Πράξη Υπουργικού Συμβουλίου)	ΚΟΡΙΝΘΙΑ - ΚΕΧΡΙΕΣ	68.000,00	1989
ΣΥΝΟΛΟ		68.134,13	N/A

Η κατανομή της δομημένης επιφάνειας των εγκαταστάσεων του Ιδρύματος σε επιμέρους **χώρους ανάλογα με τη χρήση τους**, με βάση τις γενικές κατηγορίες του Ερωτηματολογίου, παρουσιάζεται στον πίνακα που ακολουθεί:

Πίνακας 3.21-6: Κατανομή Εγκαταστάσεων ανά Τμήμα και ανά Χρήση

Τμήμα	Αίθουσες Διδασκαλίας (m ²)	Αίθουσες Εργαστηρίων (m ²)	Χώροι Βιβλιοθηκών (m ²)	Γραφεία Καθηγητών (m ²)	Χώροι Διοίκησης (m ²)	Λοιπές Εγκαταστάσεις (m ²)	ΣΥΝΟΛΟ
Κοινής Χρήσης Εγκαταστάσεις Ιδρύματος	0,00	0,00	1.586,00	10.459,66	4.763,45	13.780,40	30.589,51
Δημόσιας Διοίκησης	329,95	40,00	0,00	1.393,00	0,00	0,00	1.762,95

Τμήμα	Αίθουσες Διδασκαλίας (m ²)	Αίθουσες Εργαστηρίων (m ²)	Χώροι Βιβλιοθηκών (m ²)	Γραφεία Καθηγητών (m ²)	Χώροι Διοίκησης (m ²)	Λοιπές Εγκαταστάσεις (m ²)	ΣΥΝΟΛΟ
Πολιτικής επιστήμης και ιστορίας	137,53	105,00	0,00	0,00	0,00	0,00	242,53
Κοινωνιολογίας	338,20	0,00	0,00	0,00	0,00	0,00	338,20
Οικονομικής και περιφερειακής ανάπτυξης	1.330,10	0,00	0,00	1.154,00	0,00	0,00	2.484,10
Επικοινωνίας, μέσων και πολιτισμού	626,85	0,00	0,00	0,00	0,00	0,00	626,85
Κοινωνικής πολιτικής	132,88	47,00	0,00	0,00	0,00	0,00	179,88
Κοινωνικής ανθρωπολογίας	129,83	0,00	0,00	0,00	0,00	0,00	129,83
Ψυχολογίας	181,13	133,38	0,00	0,00	0,00	0,00	314,51
Διεθνών και ευρωπαϊκών σπουδών	223,13	30,00	0,00	0,00	0,00	0,00	253,13
ΣΥΝΟΛΟ	3.429,60	355,38	1.586,00	13.006,66	4.763,45	13.780,40	36.921,49

3.21.1.3 Αίθουσες Διδασκαλίας – Χώροι Εργαστηρίων

Επιπλέον πληροφορίες για τις Αίθουσες Διδασκαλίας του Ιδρύματος παρουσιάζονται στον πίνακα που ακολουθεί:

Πίνακας 3.21-7: Αίθουσες Διδασκαλίας Ιδρύματος

Τμήμα	Πλήθος	Επιφάνεια (m ²)	Αριθμός Θέσεων	Ώρες Λειτουργίας / εβδομάδα
Δημόσιας Διοίκησης	03	329,95	250	210
Πολιτικής Επιστήμης και Ιστορίας	04	137,53	88	280
Κοινωνιολογίας	05	338,20	270	350
Οικονομικής και Περιφερειακής Ανάπτυξης	06	1.330,10	821	420
Επικοινωνίας, Μέσων και Πολιτισμού	05	626,85	370	350
Κοινωνικής Πολιτικής	02	132,88	120	140
Κοινωνικής Ανθρωπολογίας	02	129,83	105	140
Ψυχολογίας	02	181,13	157	140
Διεθνών και Ευρωπαϊκών Σπουδών	03	223,13	187	210
ΣΥΝΟΛΟ	32	3.429,60	2.368	2.240

Επιπλέον πληροφορίες για τους Χώρους Εργαστηρίων του Ιδρύματος παρουσιάζονται στον πίνακα που ακολουθεί:

Πίνακας 3.21-8: Χώροι Εργαστηρίων Ιδρύματος

Τμήμα	Πλήθος	Επιφάνεια (m ²)	Αριθμός Θέσεων	Ώρες Λειτουργίας / εβδομάδα
Δημόσιας Διοίκησης	01	40,00	30	--
Πολιτικής Επιστήμης και Ιστορίας	01	105,00	40	30
Κοινωνιολογίας	--	0,00	--	--
Οικονομικής και Περιφερειακής Ανάπτυξης	--	0,00	--	--
Επικοινωνίας, Μέσων και Πολιτισμού	--	0,00	--	--
Κοινωνικής Πολιτικής	01	47,00	20	20
Κοινωνικής Ανθρωπολογίας	--	0,00	--	--
Ψυχολογίας	01	133,38	--	30
Διεθνών και Ευρωπαϊκών Σπουδών	01	30,00	20	--
ΣΥΝΟΛΟ	05	355,38	110	80

3.21.1.4 Χώροι Βιβλιοθηκών – Γραφεία Καθηγητών – Χώροι Διοίκησης

Με βάση τις απαντήσεις του Ερωτηματολογίου οι χώροι Βιβλιοθηκών, οι χώροι Διοίκησης και οι χώροι Γραφείων Καθηγητών του Ιδρύματος παρουσιάζονται στους πίνακες που ακολουθούν:

Πίνακας 3.21-9: Χώροι Βιβλιοθηκών Ιδρύματος

A/A	Ονομασία Βιβλιοθήκης	Εγκατάσταση	Επιφάνεια (τ.μ.)
01	ΚΕΝΤΡΙΚΗ ΒΙΒΛΙΟΘΗΚΗ	ΚΕΝΤΡΙΚΟ ΚΤΗΡΙΑΚΟ ΣΥΓΚΡΟΤΗΜΑ (ΚΤΗΡΙΑ 1 ΚΑΙ 2)	1.586,00
ΣΥΝΟΛΟ			1.586,00

Πίνακας 3.21-10: Γραφεία Καθηγητών Ιδρύματος

A/A	Εγκατάσταση	Επιφάνεια (τ.μ.)
01	ΚΕΝΤΡΙΚΟ ΚΤΗΡΙΑΚΟ ΣΥΓΚΡΟΤΗΜΑ (ΚΤΗΡΙΟ 3)	7.211,72
02	ΚΤΗΡΙΟ ΙΝΣΤΙΤΟΥΤΟΥ ΔΙΕΘΝΩΝ ΣΧΕΣΕΩΝ (Ι.ΔΙ.Σ.) - ΠΑΡΑΧΩΡΗΘΕΝ ΓΙΑ ΑΟΡΙΣΤΟ ΧΡΟΝΟ ΑΠΟ ΥΠΟΥΡΓΕΙΟ ΠΟΛΙΤΙΣΜΟΥ	912,10
03	ΚΤΗΡΙΟ ΤΜΗΜΑΤΟΣ ΟΙΚΟΝΟΜΙΚΗΣ & ΠΕΡΙΦΕΡΕΙΑΚΗΣ ΑΝΑΠΤΥΞΗΣ - ΜΙΣΘΩΜΕΝΟ (6.067,45 ΕΥΡΩ/μήνα)	1.154,00
04	ΚΤΗΡΙΟ ΤΜΗΜΑΤΟΣ ΔΗΜΟΣΙΑΣ ΔΙΟΙΚΗΣΗΣ & ΓΕΝΙΚΟΥ ΤΜΗΜΑΤΟΣ ΔΙΚΑΙΟΥ - ΜΙΣΘΩΜΕΝΟ (21.040,00 ΕΥΡΩ/μήνα)	1.393,00
05	ΚΤΗΡΙΟ ΤΜΗΜΑΤΟΣ ΚΟΙΝΩΝΙΟΛΟΓΙΑΣ & ΤΜΗΜΑΤΟΣ ΔΙΕΘΝΩΝ & ΕΥΡΩΠΑΪΚΩΝ ΣΠΟΥΔΩΝ - ΜΙΣΘΩΜΕΝΟ (36.500,00 ΕΥΡΩ/μήνα)	2.334,93
ΣΥΝΟΛΟ		13.005,75

Πίνακας 3.21-11: Χώροι Διοίκησης Ιδρύματος

A/A	Εγκατάσταση	Επιφάνεια (τ.μ.)
01	ΚΕΝΤΡΙΚΟ ΚΤΗΡΙΑΚΟ ΣΥΓΚΡΟΤΗΜΑ (ΚΤΗΡΙΑ 1 ΚΑΙ 2)	4.456,05
02	ΚΕΝΤΡΙΚΟ ΚΤΗΡΙΑΚΟ ΣΥΓΚΡΟΤΗΜΑ (ΚΤΗΡΙΟ 3)	307,40
ΣΥΝΟΛΟ		4.763,45

3.21.1.5 Λοιπές Εγκαταστάσεις.

Οι Λοιπές Εγκαταστάσεις που παρουσιάζονται αναλυτικά στο ερωτηματολόγιο έχουν ομαδοποιηθεί και παρουσιάζονται συνοπτικά με βάση τις ακόλουθες κατηγορίες:

- Χώροι Διαμονής και Εστίασης (Φοιτητικές Εστίες, Εστιατόρια, κ.λ.π)
- Χώροι Πρόνοιας (π.χ. Ιατρεία)
- Χώροι Αθλητικών, Πολιτιστικών και άλλων δραστηριοτήτων (π.χ Λέσχες, Αθλητικές Εγκαταστάσεις κ.τ.λ)
- Χώροι Αναψυχής
- Βοηθητικοί Χώροι (Αποθήκες, Η/Μ Βοηθητικοί Χώροι, Χώροι Στάθμευσης, Αρχείο Ιδρύματος).

Πίνακας 3.21-12: Λοιπές Εγκαταστάσεις Ιδρύματος

Σχολή	Χώροι Διαμονής - Εστίασης (m ²)	Χώροι Πρόνοιας (m ²)	Χώροι Αθλητικών- Πολιτιστικών & άλλων δραστηριοτήτων (m ²)	Χώροι Αναψυχής (m ²)	Βοηθητικοί Χώροι (m ²)	ΣΥΝΟΛΟ (m ²)
Όλα τα τμήματα	4.491,65	0,00	919,18	115,00	8.254,59	13.780,42
ΣΥΝΟΛΟ	4.491,65	0,00	919,18	115,00	8.254,59	13.780,42

3.21.1.6 Επενδυτικά Σχέδια

Στις απαντήσεις που δόθηκαν από το Ίδρυμα δεν αναφέρονται Επενδυτικά σχέδια.

3.21.2 Συμπεράσματα

Στο κεφάλαιο αυτό παρουσιάζονται συνοπτικά τα συμπεράσματα που προέκυψαν από την επεξεργασία των συγκεντρωθέντων πληροφοριακών στοιχείων (τόσο μέσω του συμπληρωμένου ερωτηματολογίου, όσο και από τις λοιπές πηγές):

3.21.2.1 Ιδιοκτησιακό καθεστώς / Γεωγραφική κατανομή των Κτιριακών Εγκαταστάσεων

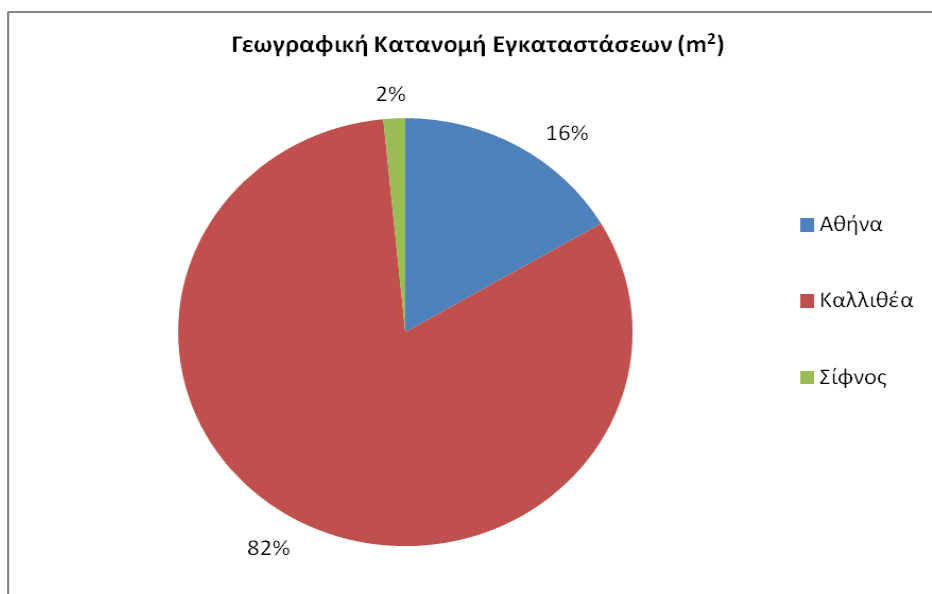
Ως προς το Ιδιοκτησιακό καθεστώς των Κτιριακών Εγκαταστάσεων του Ιδρύματος προκύπτει η ακόλουθη κατανομή:



Γράφημα 3.21-1: Ιδιοκτησιακό καθεστώς κτιριακών εγκαταστάσεων

Όπως προκύπτει από το ανωτέρω γράφημα, το 80% της συνολικής χρησιμοποιούμενης δομημένης επιφάνειας (m²) των εγκαταστάσεων είναι ιδιότητα, το 17% είναι μισθωμένα και το 3% είναι παραχωρημένα για χρήση μόνιμα

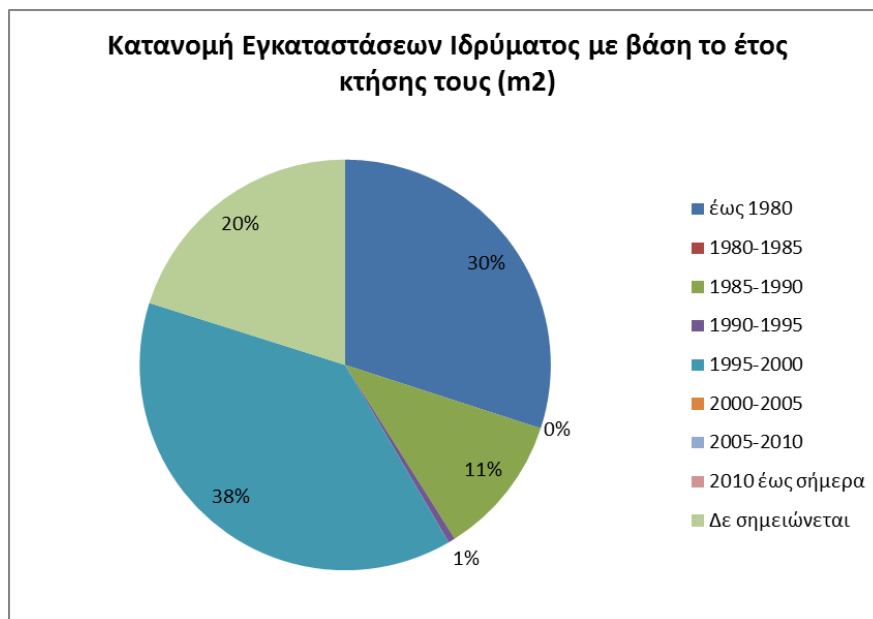
Ως προς τη γεωγραφική κατανομή των Κτιριακών Εγκαταστάσεων, το Ίδρυμα είναι **γεωγραφικά διασπαρμένο σε 2 περιοχές του Νομού Αττικής και 1 νησί την Σίφνο** όπως καταδεικνύεται και στο κατώτερο διάγραμμα, με τον κύριο όγκο των εγκαταστάσεων του Ιδρύματος να βρίσκονται στην περιοχή της Καλλιθέας (82%), ακολουθούμενη από την Αθήνα (16%), και τέλος την Σίφνο (2%).



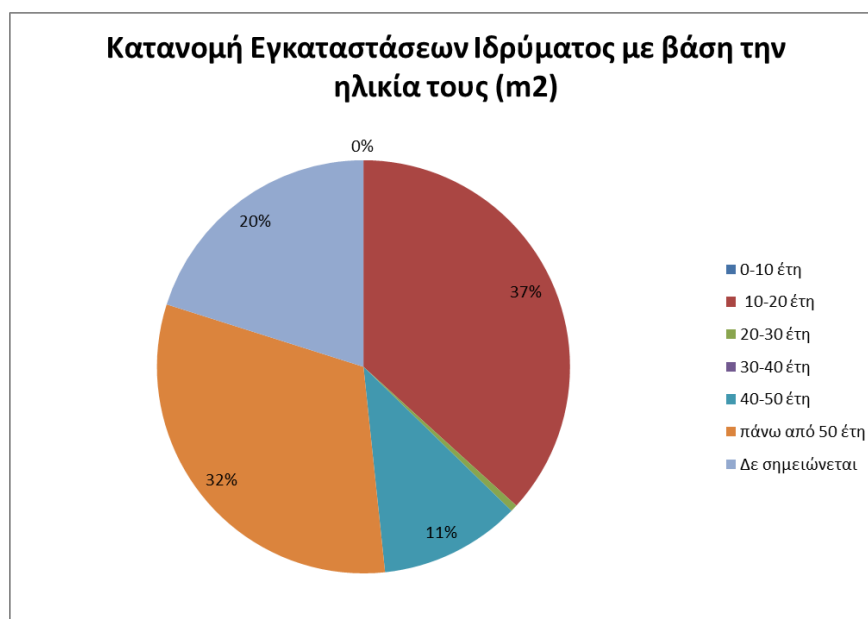
Γράφημα 3.21-2: Γεωγραφική Κατανομή Εγκαταστάσεων

3.21.2.2 Χρόνος Κτήσης / Ηλικία /Ανακατασκευή Εγκαταστάσεων

Με βάση τα στοιχεία του Κεφαλαίου 3.1.1.2 η **κατανομή των εγκαταστάσεων του Ιδρύματος με βάση το έτος κτήσης τους** και την ηλικία τους παρουσιάζεται στα ακόλουθα γραφήματα:



Γράφημα 3.21-3: Κατανομή εγκαταστάσεων με βάση το έτος κτήσης τους



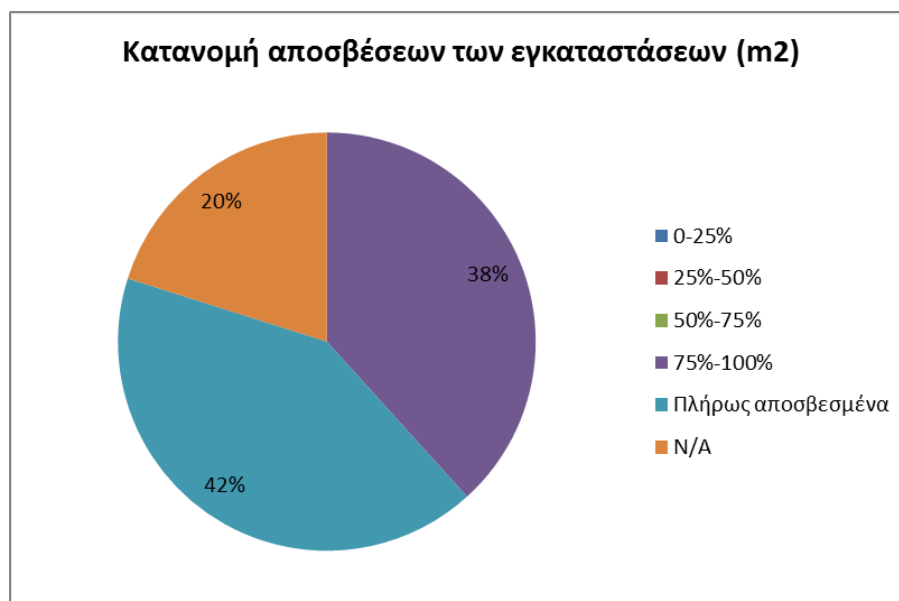
Γράφημα 3.21-4: Κατανομή Εγκαταστάσεων Ιδρύματος με βάση την ηλικία τους

Δεν παρασχέθηκαν από το Ίδρυμα στοιχεία σχετικά με την περίοδο ανακατασκευής των εγκαταστάσεών του.

3.21.2.3 Τρόπος Χρηματοδότησης / Αποσβέσεις Εγκαταστάσεων

Δεν παρασχέθηκαν πληροφορίες από το Ίδρυμα σχετικά με τον τρόπο χρηματοδότησης των εγκαταστάσεών του.

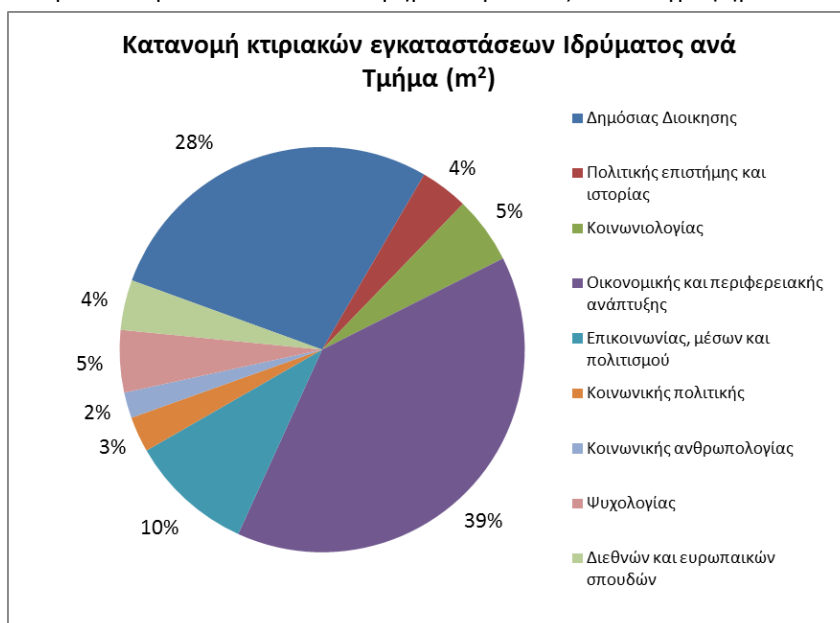
Στο Γράφημα που ακολουθεί παρουσιάζεται η κατανομή των αποσβέσεων των εγκαταστάσεων για τα ιδιόκτητα ακίνητα καθώς και τα ακίνητα που έχουν αναβαθμιστεί / ανακατασκευαστεί, με βάση τα στοιχεία του Κεφαλαίου 3.1.1.2:



Γράφημα 3.21-6: Κατανομή αποσβέσεων των εγκαταστάσεων

3.21.2.4 Κατανομή των Κτιριακών Εγκαταστάσεων ανά Τμήμα

Η κατανομή των κτιριακών Εγκαταστάσεων ανά Τμήμα παρουσιάζεται στο γράφημα που ακολουθεί:

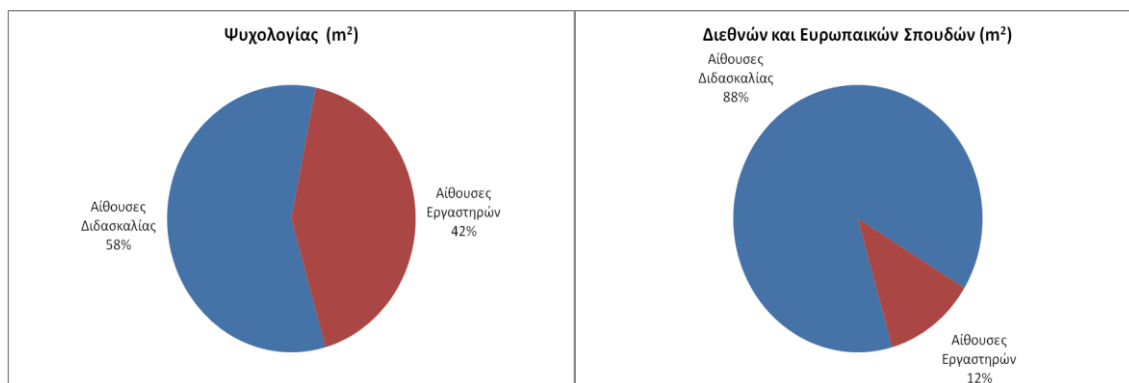


Γράφημα 3.21-7: Κατανομή Κτιριακών Εγκαταστάσεων Ιδρύματος ανά Τμήμα

Όπως προκύπτει από το παραπάνω διάγραμμα εκτός από τις Γενικές Κτιριακές Εγκαταστάσεις (Βιβλιοθήκες, Γραφεία Καθηγητών, Διοικητικοί χώροι, κυλικείο, κλπ) μεγάλο μέρος των υπόλοιπων κτιριακών εγκαταστάσεων (Αίθουσες Διδασκαλίας, χώροι Εργαστηρίων) κατέχει το Τμήμα Οικονομικής και Περιφερειακής Ανάπτυξης (39%) και ακολουθεί αυτό της Δημόσιας Διοίκησης (28%), ενώ όλα τα υπόλοιπα μοιράζονται το εναπομείναν 33%.

Στα διαγράμματα που ακολουθούν παρουσιάζεται για κάθε Τμήμα η κατανομή των κτιριακών υποδομών ανάλογα με τη χρήση των χώρων.





Γράφημα 3.21-8: Κατανομή Εγκαταστάσεων ανά χρήση και Τμήμα

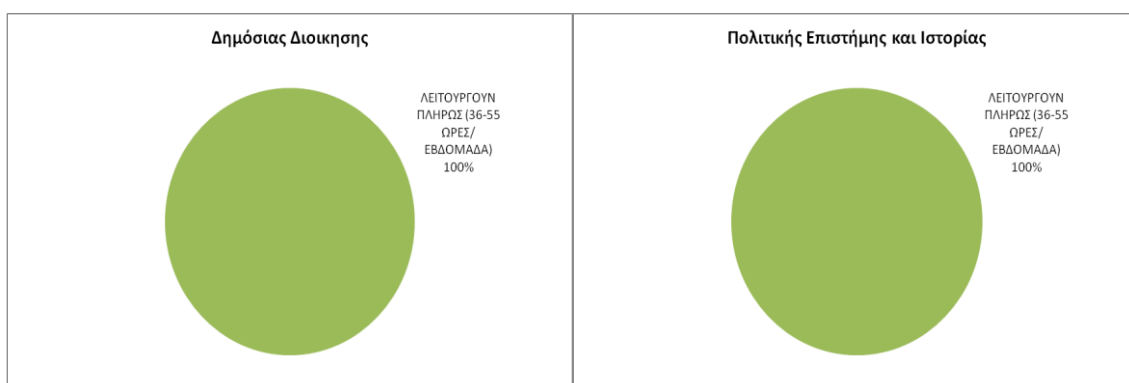
Όπως προκύπτει από τα ανωτέρω διαγράμματα, στα Τμήματα «Κοινωνιολογίας», «Επικοινωνίας Μέσων και Πολιτισμού» και «Κοινωνικής Ανθρωπολογίας», οι Αίθουσες Διδασκαλίας αποτελούν το σύνολο των εγκαταστάσεων τους. Αξιοσημείωτο είναι ότι στα Τμήματα «Δημόσιας Διοίκησης» και «Οικονομικής και Περιφερειακής Ανάπτυξης» το μεγαλύτερο μέρος των κτιριακών τους Υποδομών κατέχουν τα γραφεία των Καθηγητών (79% και 46% αντίστοιχα). Στα υπόλοιπα Τμήματα, «Διεθνών και Ευρωπαϊκών Σπουδών», «Κοινωνικής Πολιτικής», «Ψυχολογίας» και «Πολιτικής Επιστήμης και Ιστορίας», σημαντικό μέρος των κτιριακών εγκαταστάσεών τους αποτελούν οι αίθουσες διδασκαλίας (88%, 74%, 58% και 57% αντίστοιχα).

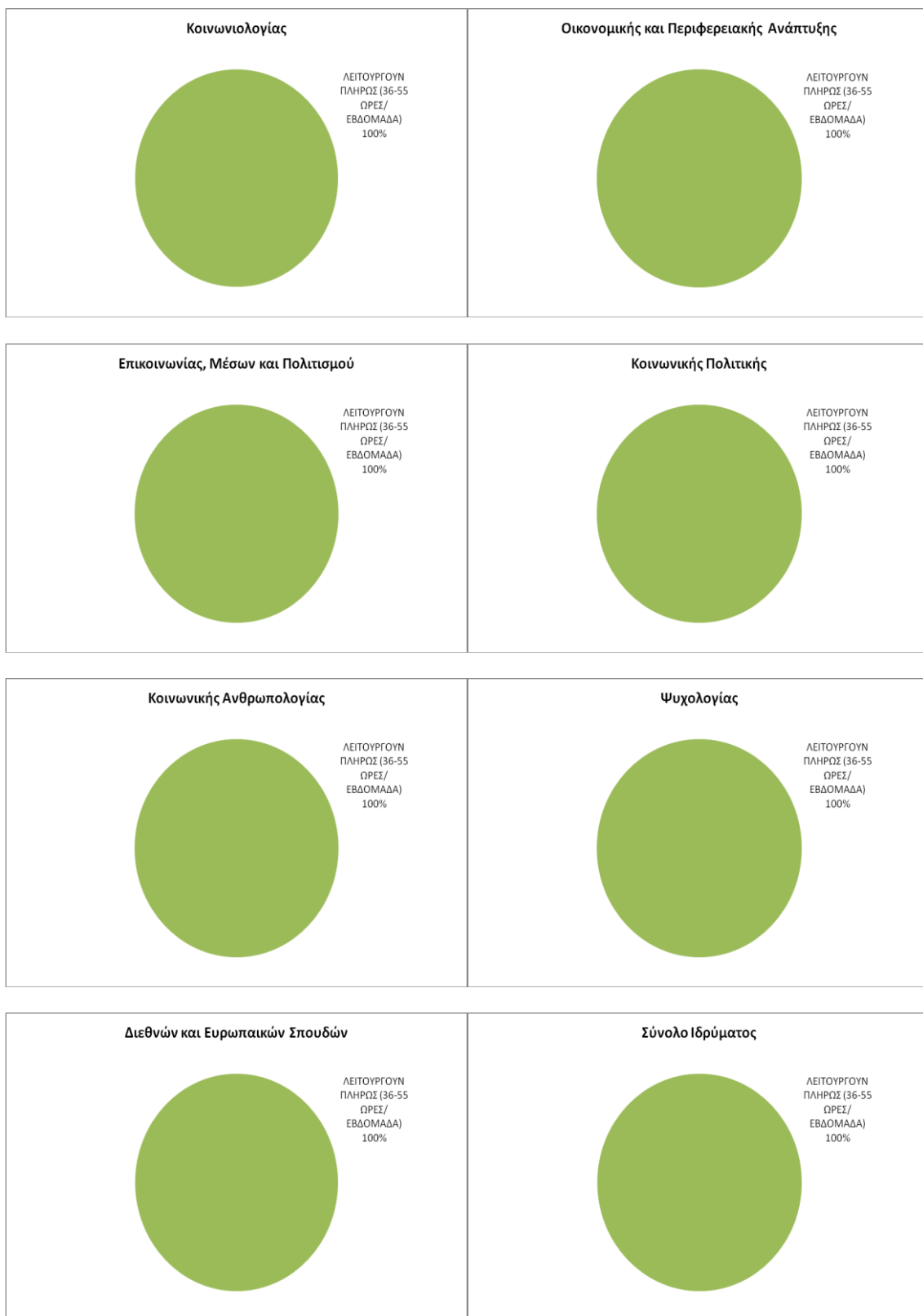
3.21.2.5 Αξιοποίηση Αιθουσών Διδασκαλίας

Στα διαγράμματα που ακολουθούν παρουσιάζεται για κάθε Τμήμα του Ιδρύματος και για το σύνολο του Ιδρύματος ο βαθμός αξιοποίησης των Αιθουσών Διδασκαλίας με βάση τις απαντήσεις που δόθηκαν στο Ερωτηματολόγιο και τη μεθοδολογία που παρουσιάστηκε στο Κεφάλαιο 2. Διακρίνονται 3 διαβαθμίσεις αξιοποίησης, ως ακολούθως :

- ✓ Πλήρης Λειτουργία (Αίθουσες που λειτουργούν από 36-55 Ώρες εβδομαδιαίως)
- ✓ Μερική Λειτουργία (Αίθουσες που λειτουργούν από 16-35 Ώρες εβδομαδιαίως)
- ✓ Υπολειτουργία (Αίθουσες που λειτουργούν μέχρι και 15 Ώρες εβδομαδιαίως)

Τα διαγράμματα που ακολουθούν έχουν γίνει με βάση τον αριθμό των αιθουσών.





Γράφημα 3.21-9: Αξιοποίηση Αιθουσών Διδασκαλίας ανά Τμήμα και για το σύνολο του Ιδρύματος

Όπως διακρίνεται και από τα ανωτέρω διαγράμματα σε όλα τα Τμήματα του Ιδρύματος το ποσοστό αξιοποίησης σε διδακτικές ώρες των Αιθουσών Διδασκαλίας, σύμφωνα με τις πληροφορίες που δόθηκαν από το ίδρυμα, αγγίζει το 100%.

3.21.2.6 Επάρκεια Αιθουσών Διδασκαλίας

Με βάση τη μεθοδολογία που παρουσιάστηκε στο Κεφάλαιο 2, υπολογίστηκε ο σχετικός δείκτης επάρκειας αιθουσών διδασκαλίας, όπως παρουσιάζεται στον πίνακα που ακολουθεί.

Πίνακας 3.21-13: Υπολογισμός Δείκτη Επάρκειας Αιθουσών Διδασκαλίας

ΠΑΝΤΕΙΟ ΠΑΝΕΠΙΣΤΗΜΙΟ				
ΣΥΝΟΛΙΚΕΣ ΑΠΑΙΤΟΥΜΕΝΕΣ ΦΟΙΤΗΤΩΡΕΣ ΜΕ ΒΑΣΗ ΤΟ ΠΡΟΓΡΑΜΜΑ ΣΠΟΥΔΩΝ ΤΜΗΜΑΤΩΝ				
Τμήμα	Συνολικές ώρες Προγράμματος Σπουδών /Εβδομάδα	Αριθμός Ενεργών Φοιτητών/ έτος	Συνολικός Αριθμός Φοιτητωρών Τμήματος (ώρες/εβδομάδα)	Γενικό Σύνολο Φοιτητωρών Σχολής (ώρες/εβδομάδα) (1)
Δημόσιας Διοίκησης	117	420	48.930	176.378
Πολιτικής Επιστήμης και Ιστορίας	60	240	14.400	
Κοινωνιολογίας	80	240	19.200	
Οικονομικής και Περιφερειακής Ανάπτυξης	76	270	20.520	
Επικοινωνίας, Μέσων και Πολιτισμούς	83	180	14.850	
Κοινωνικής Πολιτικής	92	165	15.098	
Κοινωνικής Ανθρωπολογίας	80	195	15.600	
Ψυχολογίας	61	180	10.980	
Διεθνών και Ευρωπαϊκών Σπουδών	80	210	16.800	
ΔΥΝΑΜΙΚΟΤΗΤΑ ΑΙΘΟΥΣΩΝ ΜΕ ΒΑΣΗ ΤΙΣ ΑΠΑΝΤΗΣΕΙΣ ΤΟΥ ΕΡΩΤΗΜΑΤΟΛΟΓΙΟΥ				
Τμήμα	Ώρες Λειτουργίας / εβδομάδα	Αριθμός Θέσεων Φοιτητών για όλες τις Αίθουσες	Δυναμικότητα Τμήματος (ώρες/εβδομάδα)	Δυναμικότητα Σχολής (ώρες/εβδομάδα) (2)
Δημόσιας Διοίκησης	55	350	19.250	166.100
Πολιτικής Επιστήμης και Ιστορίας		130	7.150	
Κοινωνιολογίας		330	18.150	
Οικονομικής και Περιφερειακής Ανάπτυξης		967	53.185	
Επικοινωνίας, Μέσων και Πολιτισμούς		495	27.225	
Κοινωνικής Πολιτικής		178	9.790	
Κοινωνικής Ανθρωπολογίας		163	8.965	
Ψυχολογίας		211	11.605	
Διεθνών και Ευρωπαϊκών Σπουδών		196	10.780	
Δείκτης Επάρκειας Αιθουσών Ιδρύματος [(2)/(1)]		0,94		

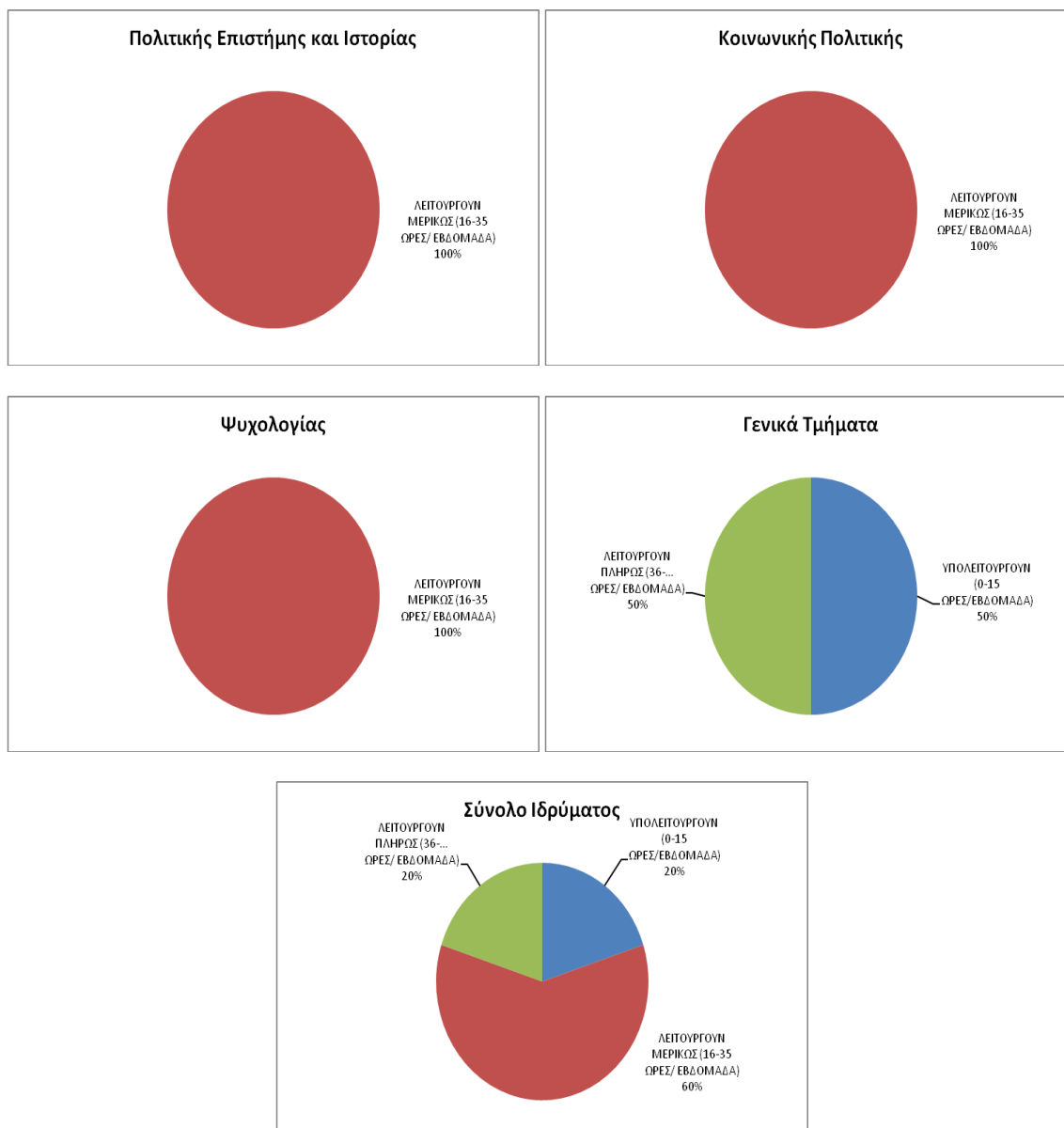
Όπως προκύπτει και από τον ανωτέρω πίνακα, το Ίδρυμα εκτιμάται ότι δεν διαθέτει ικανοποιητική επάρκεια αιθουσών διδασκαλίας.

3.21.2.7 Αξιοποίηση Εργαστηριακών Χώρων

Στα διαγράμματα που ακολουθούν παρουσιάζεται για κάθε Τμήμα του Ιδρύματος και για το σύνολο του Ιδρύματος ο βαθμός αξιοποίησης των Εργαστηριακών χώρων του Τμήματος / Ιδρύματος με βάση τις απαντήσεις που δόθηκαν στο Ερωτηματολόγιο και τη μεθοδολογία που παρουσιάστηκε στο Κεφάλαιο 2. Διακρίνονται 3 διαβαθμίσεις αξιοποίησης, ως ακολούθως :

- ✓ Πλήρης Λειτουργία (Εργαστήρια που λειτουργούν περισσότερο από 36 Ώρες εβδομαδιαίως)
- ✓ Μερική Λειτουργία (Εργαστήρια που λειτουργούν από 16-35 Ώρες εβδομαδιαίως)
- ✓ Υπολειτουργία (Εργαστήρια που λειτουργούν μέχρι και 15 Ώρες εβδομαδιαίως)

Τα διαγράμματα που ακολουθούν έχουν γίνει με βάση το πλήθος των εργαστηρίων.



Γράφημα 3.21-10: Αξιοποίηση Εργαστηριακών Χώρων ανά Τμήμα και για το σύνολο του Ιδρύματος

Όπως διακρίνουμε και από τα ανωτέρω διαγράμματα στα Τμήματα «Πολιτικής Επιστήμης και Ιστορίας», «Κοινωνικής Πολιτικής» και «Ψυχολογίας» όλοι οι χώροι των εργαστηρίων λειτουργούν μερικώς (100%), ενώ στα «Γενικά τμήματα» αυτοί που λειτουργούν πλήρως και υπολειτουργούν κατέχουν ισοδύναμο ποσοστό (50%). Για τα τμήματα «Δημόσιας Διοίκησης», «Κοινωνιολογίας», «Οικονομικής και Περιφερειακής Ανάπτυξης», «Επικοινωνίας μέσω και Πολιτισμού» και «Κοινωνικής Ανθρωπολογίας» στο συμπληρωμένο Ερωτηματολόγιο δεν αναφέρεται ότι διαθέτουν εργαστηριακούς χώρους, ενώ στο Τμήμα «Διεθνών και Ευρωπαϊκών Σπουδών» δεν παρέχονται πληροφορίες ωρών λειτουργίας για το εργαστήριο που αναφέρεται.

Στο σύνολο του Ιδρύματος, οι εργαστηριακοί χώροι που λειτουργούν μερικώς κατέχουν σημαντικό υψηλό ποσοστό μεγαλύτερο (60%) σε σχέση με αυτούς που λειτουργούν πλήρως (20%) και υπολειτουργούν (20%).

3.21.2.8 Επάρκεια Χώρων Εργαστηρίων

Στο πρόγραμμα σπουδών του Ιδρύματος δεν αναφέρονται ώρες λειτουργίας εργαστηρίων και ως εκ τούτου δεν κατέστη δυνατός ο υπολογισμός του δείκτη επάρκειας για αυτά.

3.21.2.9 Επάρκεια Χώρων Βιβλιοθηκών, Διοίκησης, Γραφείων Καθηγητών και Λοιπών εγκαταστάσεων

Με βάση τη μεθοδολογία που παρουσιάστηκε στο Κεφάλαιο 2, υπολογίστηκε ο σχετικός δείκτης επάρκειας των χώρων Βιβλιοθηκών, Διοίκησης, Γραφείων Καθηγητών και Λοιπών εγκαταστάσεων, όπως παρουσιάζεται στον πίνακα που ακολουθεί.

Πίνακας 3.21-14: Επάρκεια Χώρων Βιβλιοθηκών, Γραφείων, Χώρων Διοίκησης και Λοιπών χώρων

Χώροι Ιδρύματος	Έκταση m ²	Πληθυσμός ⁴	Δείκτης Επάρκειας (κατά κεφαλή m ²)
Χώροι Βιβλιοθηκών	1.586,00	20.467	0,08
Γραφεία Καθηγητών	13.005,75	8400	1,55
Χώροι Διοίκησης	4.763,45	8400	0,57
Λοιπές Εγκαταστάσεις			
Χώροι Διαμονής - Εστίασης	4.491,65	8400	0,53
Χώροι Πρόνοιας	0,00	8400	0,00
Χώροι Αθλητικών-Πολιτιστικών & άλλων δραστηριοτήτων	919,18	8400	0,11
Χώροι Αναψυχής	115,00	8400	0,01
Βοηθητικοί Χώροι	8.254,59	8400	0,98

Όπως φαίνεται από τον παραπάνω πίνακα, το Ίδρυμα φαίνεται να διαθέτει σχετικά υψηλή επάρκεια (συγκρινόμενη με τον μέσο όρο όλων των Ιδρυμάτων) στα Γραφεία Καθηγητών, στους Χώρους Διοίκησης και Διαμονής-Εστίασης, χαμηλή επάρκεια (συγκρινόμενη με τον μέσο όρο όλων των Ιδρυμάτων) στους Χώρους Βιβλιοθηκών, Αθλητικών-Πολιτιστικών & Άλλων δραστηριοτήτων, Αναψυχής και στους Βοηθητικούς χώρους, ενώ δε διαθέτει Χώρους Πρόνοιας⁵.

3.22 Πολυτεχνείο Κρήτης

3.22.1 Αποτελέσματα

Στο κεφάλαιο αυτό παρουσιάζονται συνοπτικά τα αποτελέσματα της έρευνας για το Πολυτεχνείο Κρήτης, με βάση το συμπληρωμένο ερωτηματολόγιο που παρείχε το Ίδρυμα και την περαιτέρω έρευνα μέσω άλλων πηγών:

3.22.1.1 Γενικά Στοιχεία

Στο Πολυτεχνείο Κρήτης έχουν ιδρυθεί και λειτουργούν **5 Σχολές** όπως παρουσιάζεται στον Πίνακα που ακολουθεί:

Πίνακας 3.22-1: Σχολές και Τμήματα Πανεπιστημίου

ΣΧΟΛΗ	ΤΜΗΜΑΤΑ	ΕΔΡΑ	ΕΞΑΜΗΝΑ ΦΟΙΤΗΣΗΣ
Μηχανικών Περιβάλλοντος	---	Χανιά	10
Μηχανικών Παραγωγής και Διοίκησης	---	Χανιά	10
Μηχανικών Ορυκτών Πόρων	---	Χανιά	10
Ηλεκτρονικών Μηχανικών και Μηχ. Υπολογιστών	---	Χανιά	10
Αρχιτεκτόνων Μηχανικών	---	Χανιά	10

Σύμφωνα με στοιχεία του Υπουργείου Παιδείας **το πλήθος των εισακτέων Φοιτητών** για το ακαδημαϊκό έτος 2012-2013¹, για τα τμήματα του Ιδρύματος παρουσιάζεται στον ακόλουθο:

Πίνακας 3.22-2: Πλήθος Εισακτέων

ΣΧΟΛΕΣ / ΤΜΗΜΑΤΑ	ΠΛΗΘΟΣ ΕΙΣΑΚΤΕΩΝ
Μηχανικών Περιβάλλοντος	90
Μηχανικών Παραγωγής και Διοίκησης	130
Μηχανικών Ορυκτών Πόρων	80
Ηλεκτρονικών Μηχανικών και Μηχ. Υπολογιστών	130
Αρχιτεκτόνων Μηχανικών	85
ΣΥΝΟΛΟ	515

Με βάση το ανωτέρω σύνολο εισακτέων φοιτητών, τα εξάμηνα φοίτησης και τη μεθοδολογία που παρουσιάζεται στο Κεφάλαιο 2 υπολογίστηκε το σύνολο ενεργών φοιτητών σε **3.863**.

3.22.1.2 Κτιριακές Εγκαταστάσεις του Ιδρύματος

Στις Κτιριακές Εγκαταστάσεις του Ιδρύματος περιλαμβάνονται **8 ακίνητα συνολικής δομημένης επιφάνειας 62.908,77m²**, όπως παρουσιάζεται στον πίνακα που ακολουθεί. Στον Πίνακα αυτό, βάσει των απαντήσεων που δόθηκαν από το Ίδρυμα στο Ερωτηματολόγιο², για κάθε κτιριακή εγκατάσταση παρουσιάζεται η τοποθεσία της, η επιφάνεια οικοπέδου και η επιφάνεια κτιρίων, το έτος κτήσης της εγκατάστασης, η ηλικία της, ο χρόνος ή η περίοδος ανακατασκευής / αναβάθμισης των υποδομών, εφ' όσον έχει εφαρμογή, το ιδιοκτησιακό καθεστώς του ακινήτου, ο τρόπος χρηματοδότησης, εφ' όσον πρόκειται για ιδιόκτητα ακίνητα ή ακίνητα που έχουν αναβαθμιστεί / ανακατασκευαστεί και ο χρόνος σύναψης δεσμεύσεων (για μισθωμένα ακίνητα). Επίσης στον ίδιο Πίνακα υπολογίζεται και το % ποσοστό απόσβεσης της κτιριακής εγκατάστασης με βάση το έτος κτήσης ή το έτος ανακατασκευής / αναβάθμισης (όπου έχει εφαρμογή).

Πίνακας 3.22-3: Κτιριακές Εγκαταστάσεις Ιδρύματος

A/A	Σύντομος Τίτλος	Πόλη	Επιφάνεια Οικοπέδου (τ.μ.)	Επιφάνεια Κτιρίων (τ.μ.)	Έτος κτήσης της εγκατάστασης	Ηλικία εγκατάστασης	Περίοδος ανακατασκευής /αναβάθμισης	Τρόπος χρηματοδότησης	Ιδιοκτησιακό Καθεστώς	Χρόνος σύναψης δεσμεύσεων	Ποσοστό Απόβεσης	Παρατηρήσεις
1	Πρυτανεία-Διοίκηση	Χανιά	3.797,00	1.515,89		27	2008	Π.Δ.Ε.			N/A	Στο ίδιο οικόπεδο υπάρχει και το διατηρητέο κτίριο της τέως 5ης Μεραρχίας που δεν χρησιμοποιείται και γίνεται προσπάθεια ανασύλωσης
2	Πολυτεχνειούπολη Κουνουπιδιανά Χανίων	Χανιά	2.748.636,00	54.893,56	1979	16	2012	Π.Δ.Ε. - Ευρωπαϊκά Προγράμματα Χρηματοδότησης			5%	Τα κτίρια της Πολυτεχνειούπολης έχουν γίνει σε διαφορετικές χρονικές περιόδους. Αναφέρουμε παρακάτω τα έτη έκδοσης των Οικοδομικών αδειών και τα αντίστοιχα τετραγωνικά μέτρα δόμησης : 1988-5.085,67, 1991-3.946,00, 1991-4.840,75, 1992-5.390,10, 1993-3.943,33, 1994-6.152,05, 1996-156,04, 2002-284,85, 2002-80,04, 2002-4.176,96, 2004-1955,00, 2005-14.030,93, 2008-4.851,84 (δεν ολοκληρώθηκε λόγω έκπτωσης αναδόχου) Τη στιγμή αυτή ανευρίεται κτίριο 4.286,09 τ.μ. του τμήματος Μηχανικών Περιβάλλοντος
3	Κτίριο πρώην Γαλλικής Σχολής	Χανιά	10.519,00	1.930,74	1983	26	1994	Π.Δ.Ε.			95%	
4	κέντρο πόλης	Χανιά	1.400,00	2.301,20	1985						100%	
5	πόλη Χανίων	Χανιά	4.600,17	2.134,14	1988						100%	
6	Αγροτεμάχια (Δωρεά Σοφίας σύζ. Ανδρέα Φυτράκη το γένος Αντωνίου και Μαρίας Μαρή)	Κίσαμος Χανίων	165.000,00		1994						95%	
7	Οικόπεδα εντός οικισμού με ή χωρίς οικία (Δωρεά Ελένης Φραντζεσκάκη)	Βάμος	2.773,78	133,24	1993						100%	
8	Αγροτεμάχιο Γαύδου	Γαύδος Χανίων	4.444,00								N/A	
ΣΥΝΟΛΟ				62.908,77								

Το **ιδιοκτησιακό καθεστώς³** και η **γεωγραφική διασπορά** των ανωτέρω ακινήτων παρουσιάζεται συνοπτικά στον πίνακα που ακολουθεί:

Πίνακας 3.22-4: Ιδιοκτησιακό καθεστώς και γεωγραφική κατανομή Εγκαταστάσεων Ιδρύματος

Ιδιοκτησιακό Καθεστώς/Θέση	Χανιά (Επιφάνεια σε m ²)	Βάμος (Επιφάνεια σε m ²)	Σύνολο (Επιφάνεια σε m ²)
Ιδιότητα	62.775,53	133,24	62.908,77
ΣΥΝΟΛΟ	62.775,53	133,24	62.908,77

Στον Πίνακα που ακολουθεί παρουσιάζεται συνοπτικά ο τρόπος χρηματοδότησης των ιδιόκτητων ακινήτων καθώς και των ακινήτων που έχουν αναβαθμιστεί / ανακατασκευαστεί:

Πίνακας 3.22-5: Τρόπος Χρηματοδότησης Εγκαταστάσεων Ιδρύματος

Τρόπος Χρηματοδότησης	Σύνολο (m ²)	Πλήθος (αριθμός κτιρίων)
Χορηγία / Δωρεά	0,00	0,00
ΚΠΣ/ ΕΣΠΑ	54.893,56	1,00
Δημόσιοι Πόροι (ΠΔΕ)	3.446,63	2,00

Τρόπος Χρηματοδότησης	Σύνολο (m ²)	Πλήθος (αριθμός κτιρίων)
Ίδιοι Πόροι	0,00	0,00
Δε σημειώνεται	4.568,58	5,00
ΣΥΝΟΛΟ	62.908,77	8,00

Επιπλέον το Ίδρυμα κατέχει και τις ακόλουθες **λοιπές, κυρίως αδόμητες, εκτάσεις** στις ακόλουθες περιοχές:

Πίνακας 3.22-6: Λοιπές Εκτάσεις Ιδρύματος

Σύντομος Τίτλος	Πόλη	Επιφάνεια (m ²)	Έτος Κτήσης της Εγκατάστασης
Αγροτεμάχιο	Γαύδος	4.444,00	---
Αγροτεμάχιο	Κίσσαμος	165.000,00	1994
Αγροτεμάχιο	Χανιά	181,00	
Οικόπεδο	Βάμος	2.087,68	---
	ΣΥΝΟΛΟ	171.712,68	N/A

Η κατανομή της δομημένης επιφάνειας των εγκαταστάσεων του Ιδρύματος σε επιμέρους **χώρους ανάλογα με τη χρήση τους**, με βάση τις γενικές κατηγορίες του Ερωτηματολογίου, παρουσιάζεται στον πίνακα που ακολουθεί:

Πίνακας 3.22-7: Κατανομή Εγκαταστάσεων ανά Σχολή και ανά Χρήση

Σχολή	Αίθουσες Διδασκαλίας (m ²)	Αίθουσες Εργαστηρίων (m ²)	Χώροι Βιβλιοθηκών (m ²)	Γραφεία Καθηγητών (m ²)	Χώροι Διοίκησης (m ²)	Λοιπές Εγκαταστάσεις (m ²)	ΣΥΝΟΛΟ
Κοινής Χρήσης Εγκαταστάσεις Ιδρύματος	0,00	0,00	1.517,00	3.197,00	2.314,00	24.222,58	31.250,58
Μηχανικών Περιβάλλοντος	301,00	0,00	0,00	0,00	0,00	0,00	301,00
Μηχανικών Παραγωγής και Διοίκησης	683,00	0,00	0,00	0,00	0,00	0,00	683,00
Μηχανικών Ορυκτών Πόρων	381,00	2.324,00	0,00	0,00	0,00	0,00	2.705,00
Ηλεκτρονικών Μηχανικών και Μηχ. Υπολογιστών	396,00	1.020,00	0,00	0,00	0,00	0,00	1.416,00
Αρχιτεκτόνων Μηχανικών	150,00	0,00	0,00	0,00	0,00	0,00	150,00
Γενικό Τμήμα	0,00	1.618,00	0,00	0,00	0,00	0,00	1.618,00
ΣΥΝΟΛΟ	1.911,00	4.962,00	1.517,00	3.197,00	2.314,00	24.222,58	38.123,58

3.22.1.3 Αίθουσες Διδασκαλίας – Χώροι Εργαστηρίων

Επιπλέον πληροφορίες για τις Αίθουσες Διδασκαλίας του Ιδρύματος παρουσιάζονται στον πίνακα που ακολουθεί:

Πίνακας 3.22-8: Αίθουσες Διδασκαλίας Ιδρύματος

Σχολή	Πλήθος	Επιφάνεια (m ²)	Αριθμός Θέσεων	Ώρες Λειτουργίας / εβδομάδα
Μηχανικών Περιβάλλοντος	04	301,00	348	116
Μηχανικών Παραγωγής και Διοίκησης	09	683,00	559	193
Μηχανικών Ορυκτών Πόρων	05	381,00	321	115
Ηλεκτρονικών Μηχανικών και Μηχ. Υπολογιστών	02	396,00	396	46
Αρχιτεκτόνων Μηχανικών	02	150,00	125	24
Γενικό Τμήμα	04	0,00	646	114
ΣΥΝΟΛΟ	26	1.911,00	2.395	608

Επιπλέον πληροφορίες για τους Χώρους Εργαστηρίων του Ιδρύματος παρουσιάζονται στον πίνακα που ακολουθεί:

Πίνακας 3.22-9: Χώροι Εργαστηρίων Ιδρύματος

Σχολή	Πλήθος	Επιφάνεια (m ²)	Αριθμός Θέσεων	Ώρες Λειτουργίας / εβδομάδα
Μηχανικών Περιβάλλοντος	--	0,00	--	--
Μηχανικών Παραγωγής και Διοίκησης	--	0,00	--	--
Μηχανικών ορυκτών Πόρων	21	2.324,00	364	683
Ηλεκτρονικών Μηχανικών και Μηχ. Υπολογιστών	10	1.020,00	154	112
Αρχιτεκτόνων Μηχανικών	--	0,00	--	--
Γενικό Τμήμα	08	1.618,00	72	280
ΣΥΝΟΛΟ	39	4.962,00	590	1.075

3.22.1.4 Χώροι Βιβλιοθηκών – Γραφεία Καθηγητών – Χώροι Διοίκησης

Με βάση τις απαντήσεις του Ερωτηματολογίου οι χώροι Βιβλιοθηκών, οι χώροι Διοίκησης και οι χώροι Γραφείων Καθηγητών του Ιδρύματος παρουσιάζονται στους πίνακες που ακολουθούν:

Πίνακας 3.22-10: Χώροι Βιβλιοθηκών Ιδρύματος

A/A	Ονομασία Βιβλιοθήκης	Εγκατάσταση	Επιφάνεια (τ.μ.)
01	Βιβλιοθήκη και κέντρο πληροφόρησης ΠΟΛ.Κ	Πολυτεχνειούπολη Κουνουπιδιανά Χανίων	1.412,00
02	παράρτημα Βιβλιοθήκης και κέντρου πληροφόρησης ΠΟΛ.Κ	κτίριο πρώην Γαλλικής Σχολής	105,00

ΣΥΝΟΛΟ	1.517,00
---------------	-----------------

Πίνακας 3.22-11: Γραφεία Καθηγητών Ιδρύματος

A/A	Εγκατάσταση	Επιφάνεια (τ.μ.)
01	Πολυτεχνειούπολη Κουνουπιδιανά Χανίων	3.065,00
02	κτίριο πρώην Γαλλικής Σχολής	132,00
ΣΥΝΟΛΟ		3.197,00

Πίνακας 3.22-12: Χώροι Διοίκησης Ιδρύματος

A/A	Εγκατάσταση	Επιφάνεια (τ.μ.)
01	Πρυτανεία-Διοίκηση	1.515,89
02	Πολυτεχνειούπολη Κουνουπιδιανά Χανίων	750,00
03	κτίριο πρώην Γαλλικής Σχολής	48,00
ΣΥΝΟΛΟ		2.313,89

3.22.1.5 Λοιπές Εγκαταστάσεις.

Οι Λοιπές Εγκαταστάσεις που παρουσιάζονται αναλυτικά στο ερωτηματολόγιο έχουν ομαδοποιηθεί και παρουσιάζονται συνοπτικά με βάση τις ακόλουθες κατηγορίες:

- Χώροι Διαμονής και Εστίασης (Φοιτητικές Εστίες, Εστιατόρια, κ.λ.π)
- Χώροι Πρόνοιας (π.χ. Ιατρεία)
- Χώροι Αθλητικών, Πολιτιστικών και άλλων δραστηριοτήτων (π.χ Λέσχες, Αθλητικές Εγκαταστάσεις κ.τ.λ)
- Χώροι Αναψυχής
- Βοηθητικοί Χώροι (Αποθήκες, Η/Μ Βοηθητικοί Χώροι, Χώροι Στάθμευσης, Αρχείο Ιδρύματος).

Πίνακας 3.22-13: Λοιπές Εγκαταστάσεις Ιδρύματος

Σχολή	Χώροι Διαμονής - Εστίασης (m ²)	Χώροι Πρόνοιας (m ²)	Χώροι Αθλητικών- Πολιτιστικών & άλλων δραστηριοτήτων (m ²)	Χώροι Αναψυχής (m ²)	Βοηθητικοί Χώροι (m ²)	ΣΥΝΟΛΟ (m ²)
Όλες οι Σχολές	5.158,50	0,00	7.000,00	662,00	11.402,08	24.222,58
ΣΥΝΟΛΟ	5.158,50	0,00	7.000,00	662,00	11.402,08	24.222,58

3.22.1.6 Επενδυτικά Σχέδια

Στα Επενδυτικά σχέδια του Ιδρύματος περιλαμβάνεται η «Β Φάση κτιριακών εγκαταστάσεων Τμήματος Μηχανικών Περιβάλλοντος» στην περιοχή της Πολυτεχνούπολης. [Επιφάνεια κτιρίου: 4.286,09m². Πηγή Χρηματοδότησης: ΕΣΠΑ].

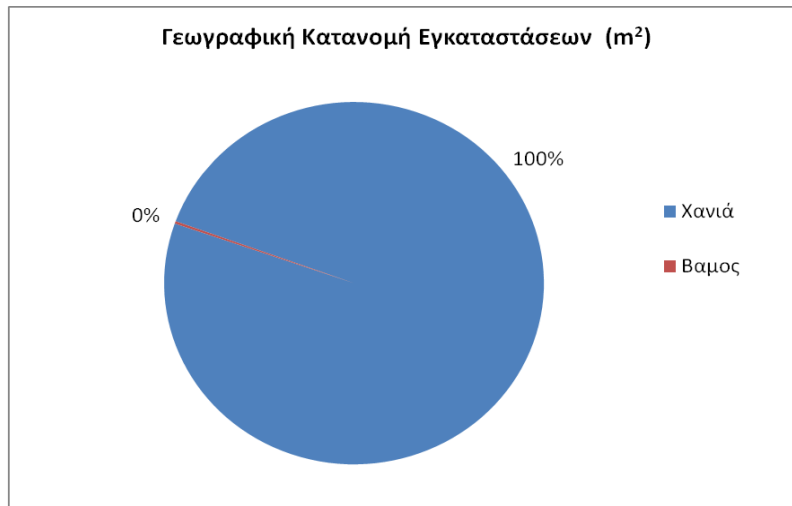
3.22.2 Συμπεράσματα

Στο κεφάλαιο αυτό παρουσιάζονται συνοπτικά τα συμπεράσματα που προέκυψαν από την επεξεργασία των συγκεντρωθέντων πληροφοριακών στοιχείων (τόσο μέσω του συμπληρωμένου ερωτηματολογίου, όσο και από τις λοιπές πηγές):

3.22.2.1 Ιδιοκτησιακό καθεστώς / Γεωγραφική κατανομή των Κτιριακών Εγκαταστάσεων

Το σύνολο των κτιριακών εγκαταστάσεων του Ιδρύματος είναι **ιδιόκτητα**.

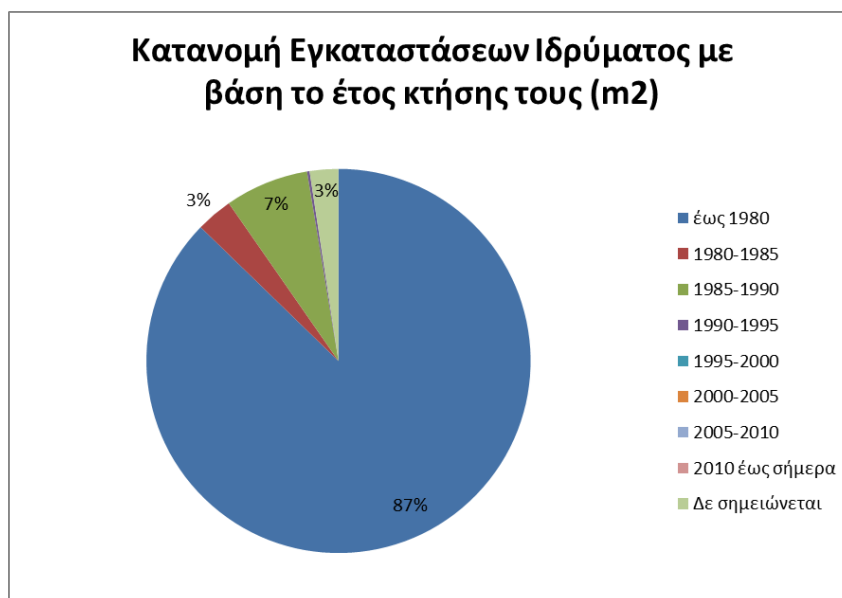
Ως προς τη γεωγραφική κατανομή των Κτιριακών Εγκαταστάσεων, ο κύριος όγκος των εγκαταστάσεων του Ιδρύματος βρίσκεται στα Χανιά (99%), και ένα πολύ μικρό μέρος του βρίσκεται στην περιοχή Βάμος.



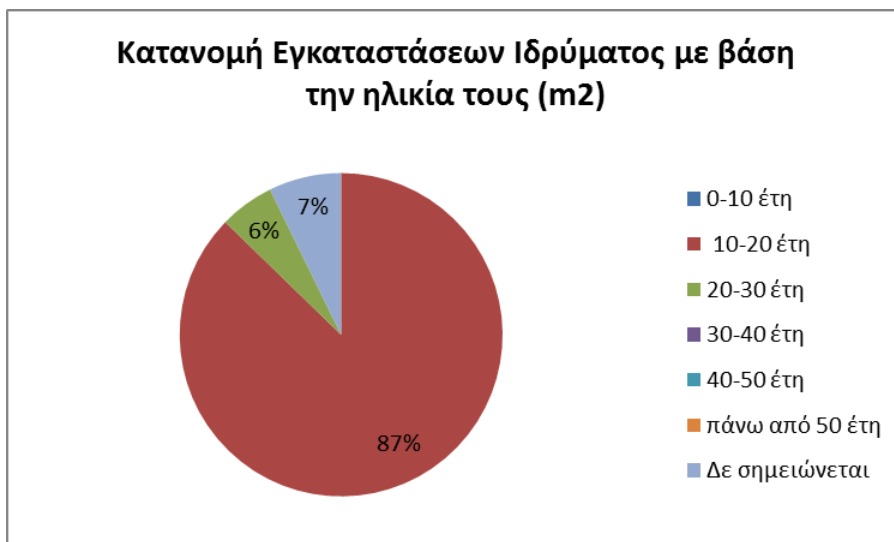
Γράφημα 3.22-1: Γεωγραφική Κατανομή Εγκαταστάσεων

3.22.2.2 Χρόνος Κτήσης / Ηλικία /Ανακατασκευή Εγκαταστάσεων

Με βάση τα στοιχεία του Κεφαλαίου 3.1.1.2 η κατανομή των εγκαταστάσεων του Ιδρύματος με βάση το έτος κτήσης τους και την ηλικία τους παρουσιάζεται στα ακόλουθα γραφήματα:

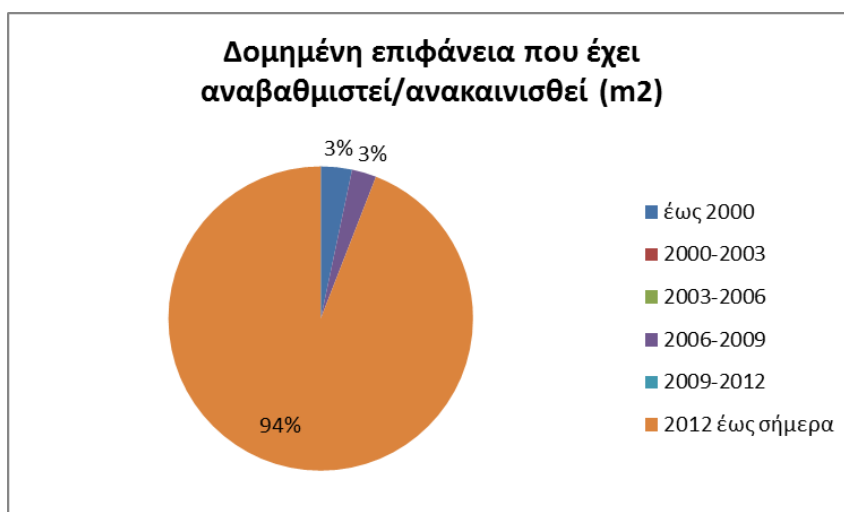


Γράφημα 3.22-2: Κατανομή εγκαταστάσεων με βάση το έτος κτήσης τους



Γράφημα 3.22-3: Κατανομή Εγκαταστάσεων Ιδρύματος με βάση την ηλικία τους

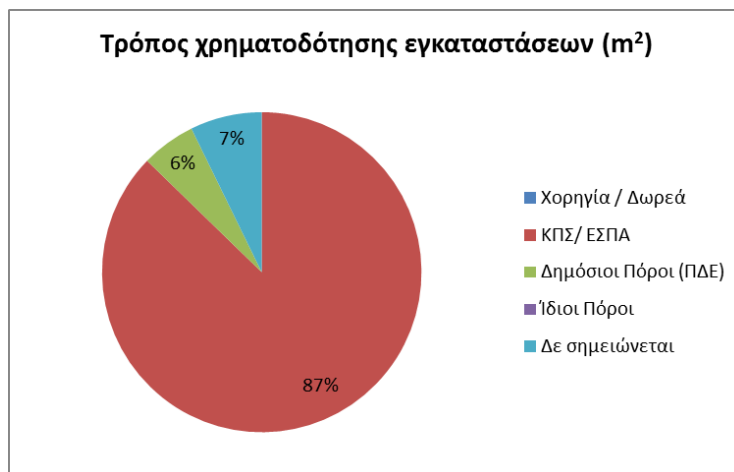
Ένα ποσοστό της τάξης του **92,74 %** της συνολικής δομημένης επιφάνειας των ακινήτων **έχει αναβαθμιστεί / ανακαινισθεί** σύμφωνα με το παρακάτω γράφημα:



Γράφημα 3.22-4: Χρονική Περίοδος Ανακατασκευής / Αναβάθμισης Εγκαταστάσεων

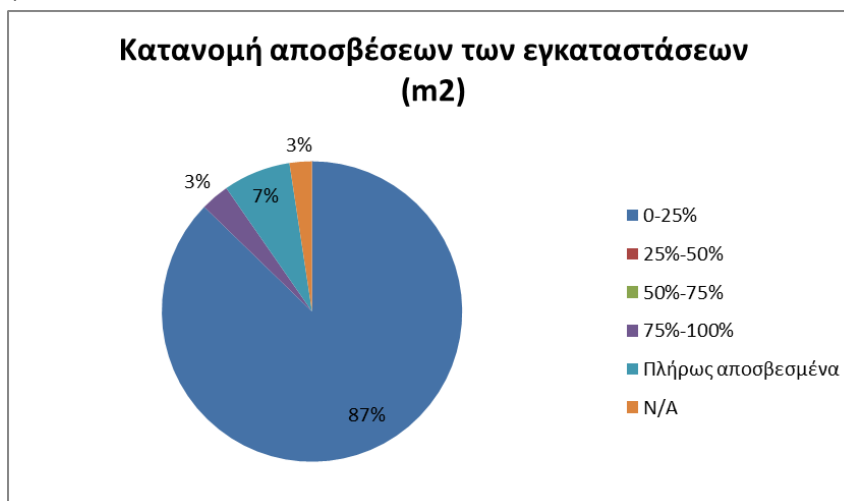
3.22.2.3 Τρόπος Χρηματοδότησης / Αποσβέσεις Εγκαταστάσεων

Στο Γράφημα που ακολουθεί παρουσιάζεται ο **τρόπος χρηματοδότησης** των ιδιόκτητων ακινήτων καθώς και των ακινήτων που έχουν αναβαθμιστεί / ανακατασκευαστεί, με βάση τα στοιχεία του Κεφαλαίου 3.1.1.2:



Γράφημα 3.22-5: Τρόπος χρηματοδότησης εγκαταστάσεων

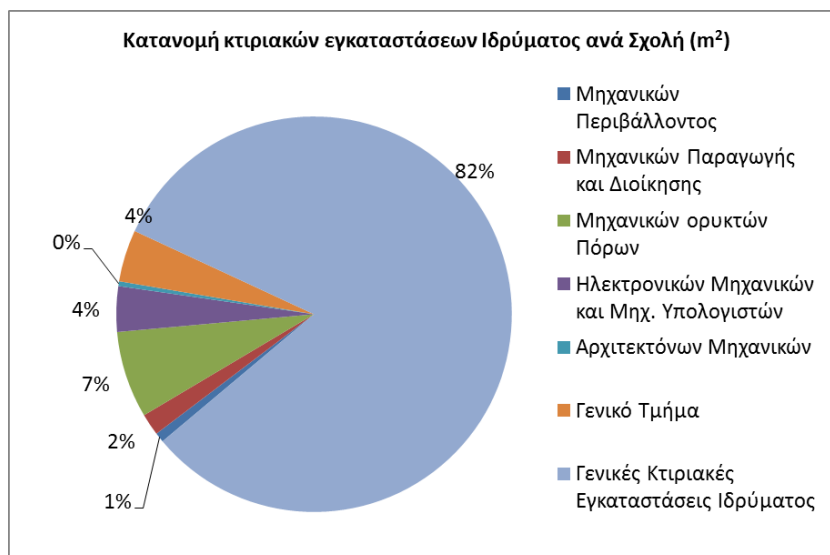
Στο Γράφημα που ακολουθεί παρουσιάζεται η κατανομή των αποσβέσεων των εγκαταστάσεων για τα ιδιόκτητα ακίνητα καθώς και τα ακίνητα που έχουν αναβαθμιστεί / ανακατασκευαστεί, με βάση τα στοιχεία του Κεφαλαίου 3.1.1.2:



Γράφημα 3.22-6: Κατανομή αποσβέσεων των εγκαταστάσεων

3.22.2.4 Κατανομή των Κτιριακών Εγκαταστάσεων ανά Σχολή

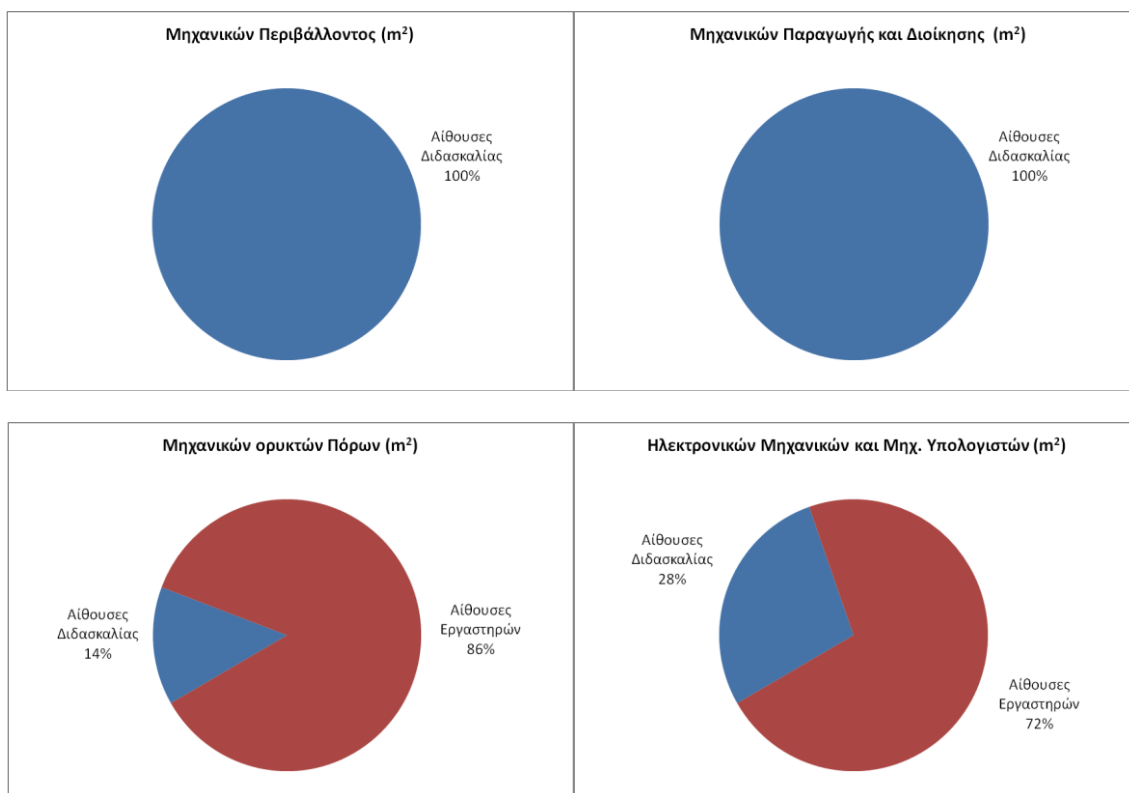
Η κατανομή των κτιριακών Εγκαταστάσεων ανά Σχολή παρουσιάζεται στο γράφημα που ακολουθεί:

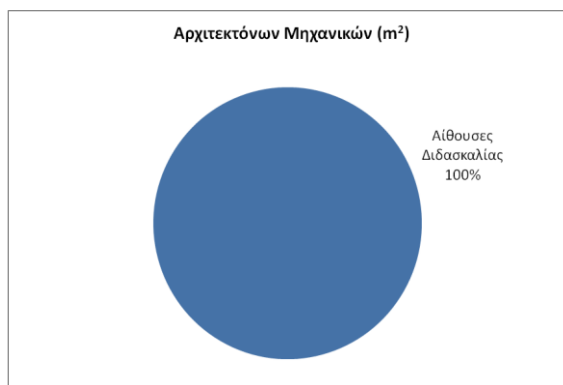


Γράφημα 3.22-7: Κατανομή Κτιριακών Εγκαταστάσεων Ιδρύματος ανά Σχολή

Όπως προκύπτει από το παραπάνω διάγραμμα το Γενικό Τμήμα της Σχολής με μαθήματα Γενικής Παιδείας κατέχει υψηλό ποσοστό 24% , ενώ η Σχολή Μηχανικών Ορυκτών Πόρων κατέχει το υψηλότερο ποσοστό (39%) με τη Σχολή Αρχιτεκτονικής το χαμηλότερο (2%).

Στα διαγράμματα που ακολουθούν παρουσιάζεται για κάθε Σχολή η κατανομή των κτιριακών υποδομών **ανάλογα με τη χρήση των χώρων.**





Γράφημα 3.22-8: Κατανομή Εγκαταστάσεων ανά χρήση και Σχολή

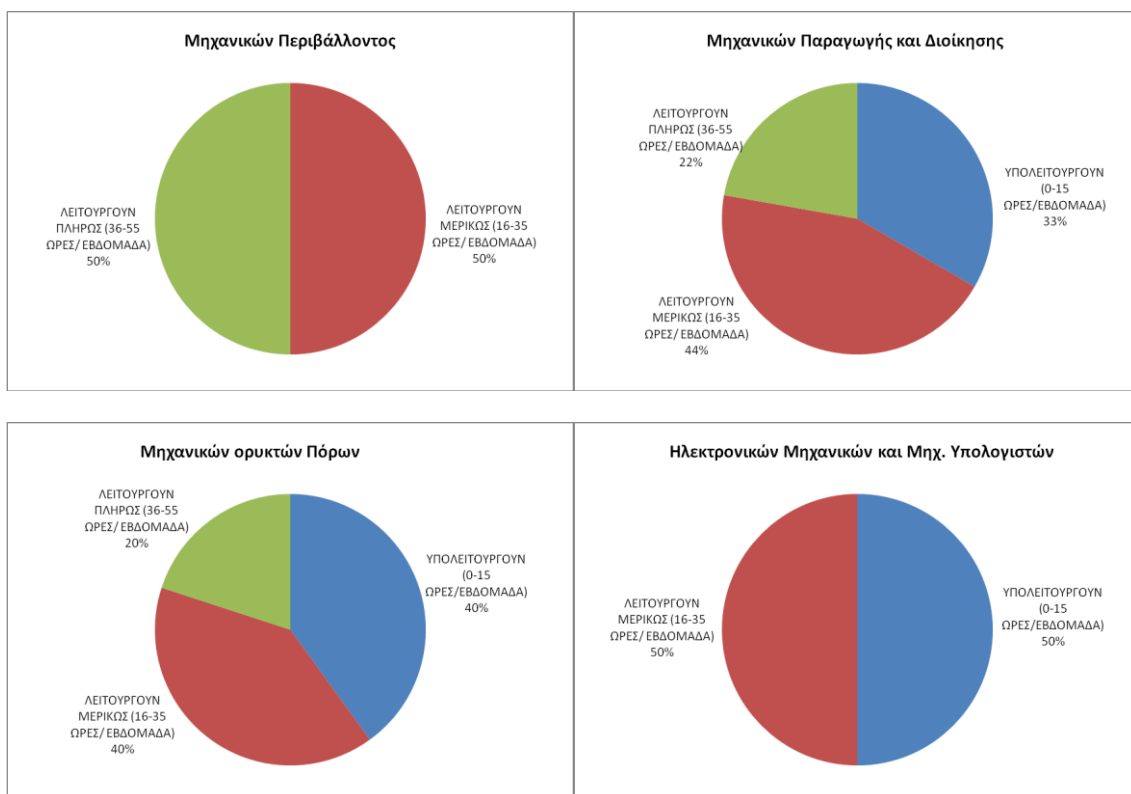
Όπως προκύπτει από τα ανωτέρω διαγράμματα, στη Σχολή «Μηχανικών Ορυκτών Πόρων» και «Ηλεκτρονικών Μηχανικών και Μηχανικών Υπολογιστών» τα εργαστήρια αποτελούν σημαντικό μέρος των Κτιριακών Υποδομών τους (86% και 72% αντίστοιχα), γεγονός που δικαιολογείται από το εκπαιδευτικό αντικείμενο τους, ενώ οι Σχολές «Αρχιτέκτων Μηχανικών», «Μηχανικών Περιβάλλοντος» και «Μηχανικών Παραγωγής και Διοίκησης» δεν διαθέτουν χώρους εργαστηρίων.

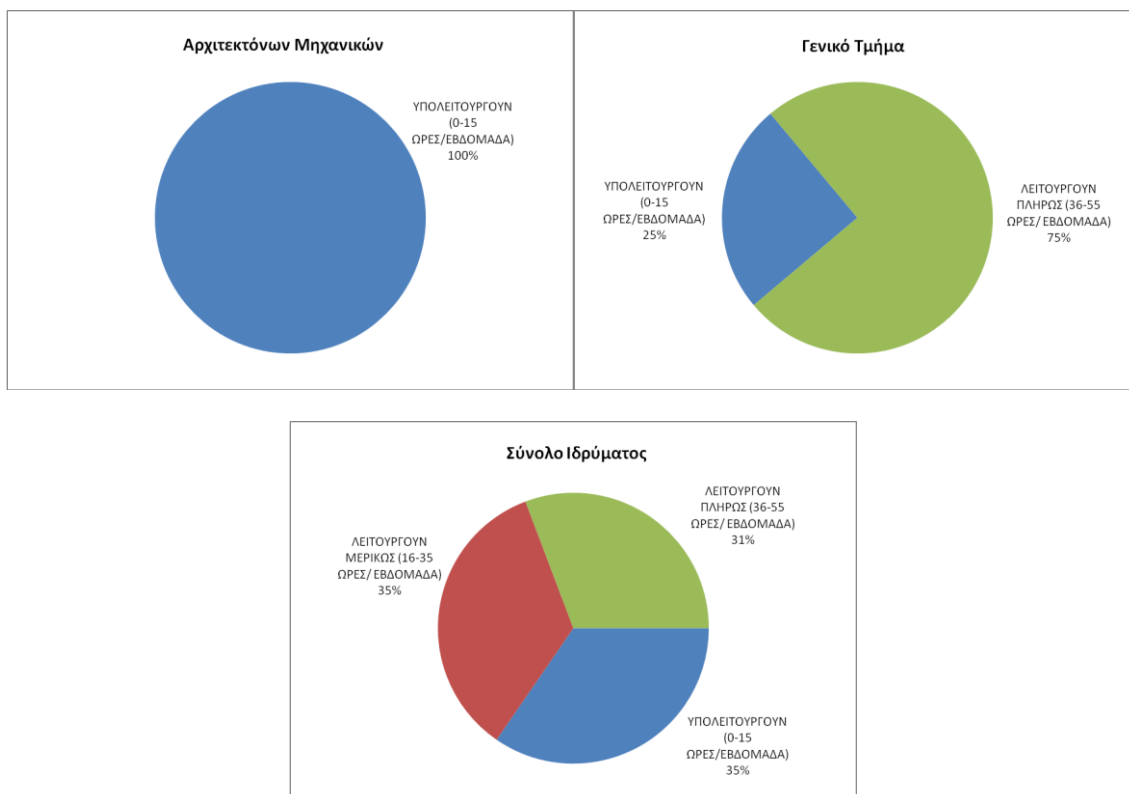
3.22.2.5 Αξιοποίηση Αιθουσών Διδασκαλίας

Στα διαγράμματα που ακολουθούν παρουσιάζεται για κάθε Σχολή του Ιδρύματος και για το σύνολο του Ιδρύματος ο βαθμός αξιοποίησης των Αιθουσών Διδασκαλίας της Σχολής / Ιδρύματος με βάση τις απαντήσεις που δόθηκαν στο Ερωτηματολόγιο και τη μεθοδολογία που παρουσιάστηκε στο Κεφάλαιο 2. Διακρίνονται 3 διαβαθμίσεις αξιοποίησης, ως ακολούθως :

- ✓ Πλήρης Λειτουργία (Αίθουσες που λειτουργούν από 36-55 Ώρες εβδομαδιαίως)
- ✓ Μερική Λειτουργία (Αίθουσες που λειτουργούν από 16-35 Ώρες εβδομαδιαίως)
- ✓ Υπολειτουργία (Αίθουσες που λειτουργούν μέχρι και 15 Ώρες εβδομαδιαίως)

Τα διαγράμματα που ακολουθούν έχουν γίνει με βάση το πλήθος των αιθουσών.





Γράφημα 3.22-9: Αξιοποίηση Αιθουσών Διδασκαλίας ανά Σχολή και για το σύνολο του Ιδρύματος

Όπως διακρίνουμε και από τα ανωτέρω διαγράμματα στη Σχολή «Αρχιτεκτων Μηχανικών» όλες οι Αίθουσες υπολειτουργούν (100%), ενώ στις Σχολές «Μηχανικών Ορυκτών Πόρων» και «Ηλεκτρονικών Μηχανικών και Μηχανικών Υπολογιστών» είναι σημαντικό το ποσοστό των αιθουσών που υπολειτουργεί (40% και 50% αντίστοιχα) . Τέλος στο Γενικό Τμήμα είναι υψηλό το ποσοστό των αιθουσών που λειτουργούν πλήρως (75%).

Στο σύνολο του Ιδρύματος υπάρχει ισοκατανομή κατά τη λειτουργία των αιθουσών διδασκαλίας με αυτές που υπολειτουργούν και λειτουργούν μερικώς να κατέχουν ποσοστό 35% σε σχέση με αυτές που λειτουργούν πλήρως 31%. Συμπερασματικά, ο βαθμός αξιοποίησης των αιθουσών διδασκαλίας του Ιδρύματος κρίνεται χαμηλός και εκτιμάται ότι επιδέχεται βελτίωσης.

3.22.2.6 Επάρκεια Αιθουσών Διδασκαλίας

Με βάση τη μεθοδολογία που παρουσιάστηκε στο Κεφάλαιο 2, υπολογίστηκε ο σχετικός δείκτης επάρκειας αιθουσών διδασκαλίας, όπως παρουσιάζεται στον πίνακα που ακολουθεί.

Πίνακας 3.22-14: Υπολογισμός Δείκτη Επάρκειας Αιθουσών Διδασκαλίας

ΠΟΛΥΤΕΧΝΕΙΟ ΚΡΗΤΗΣ				
ΣΥΝΟΛΙΚΕΣ ΑΠΑΙΤΟΥΜΕΝΕΣ ΦΟΙΤΗΤΩΡΕΣ ΜΕ ΒΑΣΗ ΤΟ ΠΡΟΓΡΑΜΜΑ ΣΠΟΥΔΩΝ ΤΜΗΜΑΤΩΝ				
Τμήμα	Συνολικές ώρες Προγράμματος Σπουδών /Εβδομάδα	Αριθμός Ενεργών Φοιτητών/ έτος	Συνολικός Αριθμός Φοιτητωρών Τμήματος (ώρες/εβδομάδα)	Γενικό Σύνολο Φοιτητωρών Σχολής (ώρες/εβδομάδα) (1)
Μηχανικών Περιβάλλοντος	117	135	15.795	98.655
Μηχανικών Παραγωγής και Διοίκησης	129	195	25.155	
Μηχανικών ορυκτών Πόρων	116	120	13.860	
Ηλεκτρονικών Μηχανικών και Μηχ. Υπολογιστών	141	195	27.398	
Αρχιτεκτόνων Μηχανικών	129	127,5	16.448	
ΔΥΝΑΜΙΚΟΤΗΤΑ ΑΙΘΟΥΣΩΝ ΜΕ ΒΑΣΗ ΤΙΣ ΑΠΑΝΤΗΣΕΙΣ ΤΟΥ ΕΡΩΤΗΜΑΤΟΛΟΓΙΟΥ				
Τμήμα	Ώρες Λειτουργίας / εβδομάδα	Αριθμός Θέσεων Φοιτητών για όλες τις Αίθουσες	Δυναμικότητα Τμήματος (ώρες/εβδομάδα)	Δυναμικότητα Σχολής (ώρες/εβδομάδα) (2)
Μηχανικών Περιβάλλοντος	55	477	26.235	131.725
Μηχανικών Παραγωγής και Διοίκησης		688	37.840	
Μηχανικών ορυκτών Πόρων		450	24.750	
Ηλεκτρονικών Μηχανικών και Μηχ. Υπολογιστών		525	28.875	
Αρχιτεκτόνων Μηχανικών		255	14.025	
Δείκτης Επάρκειας Αιθουσών Ιδρύματος [(2)/(1)]	1,34			

Όπως προκύπτει και από τον ανωτέρω πίνακα, το Ίδρυμα εκτιμάται ότι διαθέτει σχετική επάρκεια αιθουσών διδασκαλίας.

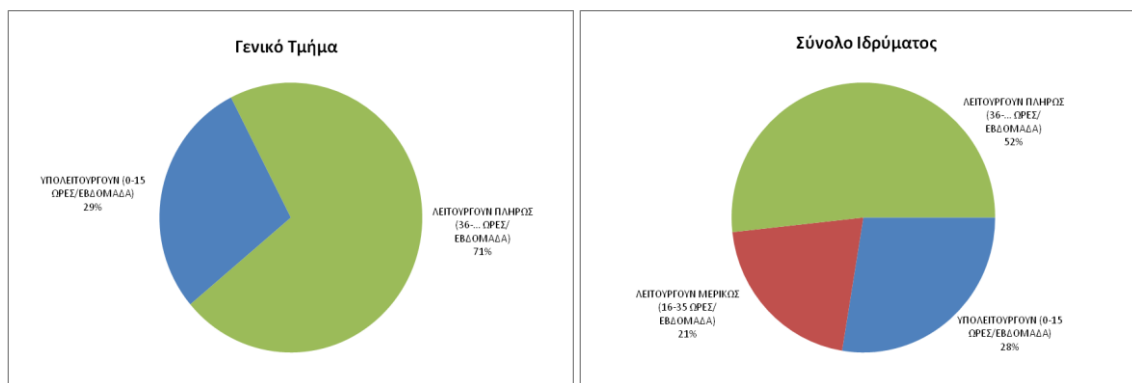
3.22.2.7 Αξιοποίηση Εργαστηριακών Χώρων

Στα διαγράμματα που ακολουθούν παρουσιάζεται για κάθε Σχολή του Ιδρύματος και για το σύνολο του Ιδρύματος ο βαθμός αξιοποίησης των Εργαστηριακών χώρων της Σχολής / Ιδρύματος με βάση τις απαντήσεις που δόθηκαν στο Ερωτηματολόγιο και τη μεθοδολογία που παρουσιάστηκε στο Κεφάλαιο 2. Διακρίνονται 3 διαβαθμίσεις αξιοποίησης, ως ακολούθως :

- ✓ Πλήρης Λειτουργία (Εργαστήρια που λειτουργούν περισσότερο από 36 Ώρες εβδομαδιαίως)
- ✓ Μερική Λειτουργία (Εργαστήρια που λειτουργούν από 16-35 Ώρες εβδομαδιαίως)
- ✓ Υπολειτουργία (Εργαστήρια που λειτουργούν μέχρι και 15 Ώρες εβδομαδιαίως)

Τα διαγράμματα που ακολουθούν έχουν γίνει με βάση το πλήθος των εργαστηρίων.





Γράφημα 3.22-10: Αξιοποίηση Εργαστηριακών Χώρων ανά Σχολή και για το σύνολο του Ιδρύματος

Όπως διακρίνουμε και από τα ανωτέρω διαγράμματα στις Σχολές «Μηχανικών Ορυκτών Πόρων» και στο «Γενικό Τμήμα» οι χώροι εργαστηρίων που λειτουργούν πλήρως κατέχουν σημαντικά υψηλά ποσοστά (60% και 71% αντίστοιχα), ενώ στη Σχολή «Ηλεκτρονικών Μηχανικών και Μηχ. Υπολογιστών» υπερτερούν σημαντικά σε ποσοστό αυτοί που υπολειτουργούν (86%). Οι Σχολές «Μηχανικών Περιβάλλοντος», «Μηχανικών Παραγωγής και Διοίκησης» και «Αρχιτεκτόνων Μηχανικών», στο συμπληρωμένο Ερωτηματολόγιο του Ιδρύματος, δεν αναφέρεται ότι διαθέτουν εργαστηριακούς χώρους.

Στο σύνολο του Ιδρύματος, οι χώροι εργαστηρίων που λειτουργούν πλήρως έχουν ποσοστό υψηλό (52%) σε σχέση με αυτούς που λειτουργούν μερικώς (20%) και υπολειτουργούν (28%).

3.22.2.8 Επάρκεια Χώρων Εργαστηρίων

Το Ίδρυμα δεν παρείχε πληροφορίες σε ποσοστό 53,85 % των Εργαστηρίων αναφορικά με τη χωρητικότητα σε θέσεις εργασίας των εργαστηρίων. Κατά συνέπεια δεν κατέστη δυνατή η εκτίμηση της επάρκειας των εργαστηριακών χώρων.

3.22.2.9 Επάρκεια Χώρων Βιβλιοθηκών, Διοίκησης, Γραφείων Καθηγητών και Λοιπών εγκαταστάσεων

Με βάση τη μεθοδολογία που παρουσιάστηκε στο Κεφάλαιο 2, υπολογίστηκε ο σχετικός δείκτης επάρκειας των χώρων Βιβλιοθηκών, Διοίκησης, Γραφείων Καθηγητών και Λοιπών εγκαταστάσεων, όπως παρουσιάζεται στον πίνακα που ακολουθεί.

Πίνακας 3.22-15: Επάρκεια Χώρων Βιβλιοθηκών, Γραφείων, Χώρων Διοίκησης και Λοιπών χώρων

Χώροι Ιδρύματος	Έκταση m ²	Πληθυσμός ^{4,8}	Δείκτης Επάρκειας (κατά κεφαλή m ²)
Χώροι Βιβλιοθηκών	1.517,00	3.832	0,40
Γραφεία Καθηγητών	3.197,00	3.863	0,83
Χώροι Διοίκησης	2.313,89	3.863	0,60
Λοιπές Εγκαταστάσεις			
Χώροι Διαμονής - Εστίασης	5.158,50	3.863	1,34
Χώροι Πρόνοιας	0,00	3.863	0,00
Χώροι Αθλητικών-Πολιτιστικών & άλλων δραστηριοτήτων	7.000,00	3.863	1,81
Χώροι Αναψυχής	662,00	3.863	0,17
Βοηθητικοί Χώροι	11.402,08	3.863	2,95

Όπως φαίνεται από τον παραπάνω πίνακα, το Ίδρυμα φαίνεται να διαθέτει σχετικά υψηλή επάρκεια (συγκρινόμενη με τον μέσο όρο όλων των Ιδρυμάτων) σε όλους τους χώρους ενώ δε διαθέτει Χώρους Πρόνοιας⁵.

3.23 Χαροκόπειο Πανεπιστήμιο

3.23.1 Αποτελέσματα

Στο κεφάλαιο αυτό παρουσιάζονται συνοπτικά τα αποτελέσματα της έρευνας για το Χαροκόπειο Πανεπιστήμιο, με βάση το συμπληρωμένο ερωτηματολόγιο που παρείχε το Ίδρυμα και την περαιτέρω έρευνα μέσω άλλων πηγών:

3.23.1.1 Γενικά Στοιχεία

Στο Χαροκόπειο Πανεπιστήμιο έχουν ιδρυθεί και λειτουργούν **4 Σχολές** όπως παρουσιάζεται στον Πίνακα που ακολουθεί:

Πίνακας 3.23-1: Σχολές και Τμήματα Πανεπιστημίου

ΣΧΟΛΕΣ	ΤΜΗΜΑΤΑ	ΕΔΡΑ	ΕΞΑΜΗΝΑ ΦΟΙΤΗΣΗΣ
Οικιακής Οικονομίας και Οικολογίας		Καλλιθέα, Ταύρος	8
Επιστήμης Διαιτολογίας και Διατροφής			
Γεωγραφίας			
Πληροφορικής και Τηλεματικής			

Σύμφωνα με στοιχεία του Υπουργείου Παιδείας το **πλήθος των εισακτέων Φοιτητών** για το ακαδημαϊκό έτος 2012-2013¹, για τα τμήματα του Ιδρύματος παρουσιάζεται στον ακόλουθο πίνακα:

Πίνακας 3.23-2: Πλήθος Εισακτέων

ΣΧΟΛΕΣ / ΤΜΗΜΑΤΑ	ΠΛΗΘΟΣ ΕΙΣΑΚΤΕΩΝ
Οικιακής Οικονομίας και Οικολογίας	40
Επιστήμης Διαιτολογίας και Διατροφής	40
Γεωγραφίας	50
Πληροφορικής και Τηλεματικής	40
ΣΥΝΟΛΟ	170

Με βάση το ανωτέρω σύνολο εισακτέων φοιτητών, τα εξάμηνα φοίτησης και τη μεθοδολογία που παρουσιάζεται στο Κεφάλαιο 2 υπολογίστηκε το σύνολο ενεργών φοιτητών σε **1.020**.

3.23.1.2 Κτιριακές Εγκαταστάσεις του Ιδρύματος

Στις Κτιριακές Εγκαταστάσεις του Ιδρύματος περιλαμβάνονται **4 ακίνητα συνολικής δομημένης επιφάνειας 12.170,00m²**, όπως παρουσιάζεται στον πίνακα που ακολουθεί. Στον Πίνακα αυτό, βάσει των απαντήσεων που δόθηκαν από το Ίδρυμα στο Ερωτηματολόγιο², για κάθε κτιριακή εγκατάσταση παρουσιάζεται η τοποθεσία της, η επιφάνεια οικοπέδου και η επιφάνεια κτιρίων, το έτος κτήσης της εγκατάστασης, η ηλικία της, ο χρόνος ή η περίοδος ανακατασκευής / αναβάθμισης των υποδομών, εφ' όσον έχει εφαρμογή, το ιδιοκτησιακό καθεστώς του ακινήτου, ο τρόπος χρηματοδότησης, εφ' όσον πρόκειται για ιδιόκτητα ακίνητα ή ακίνητα που έχουν αναβαθμιστεί / ανακατασκευαστεί και ο χρόνος σύναψης δεσμεύσεων (για μισθωμένα ακίνητα). Επίσης στον ίδιο Πίνακα υπολογίζεται και το % ποσοστό απόσβεσης της κτιριακής εγκατάστασης με βάση το έτος κτήσης ή το έτος ανακατασκευής / αναβάθμισης (όπου έχει εφαρμογή).

Πίνακας 3.23-3: Κτιριακές Εγκαταστάσεις Ιδρύματος

A/A	Σύντομος Τίτλος	Πόλη	Επιφάνεια Οικοπέδου (τ.μ.)	Επιφάνεια Κτιρίων (τ.μ.)	Έτος κτήσης της εγκατάστασης	Ηλικία εγκατάστασης	Περίοδος ανακατασκευής /αναβάθμισης	Τρόπος χρηματοδότησης	Ιδιοκτησιακό Καθεστώς	Χρόνος σύναψης δεσμεύσεων	Ποσοστό Απόσβεσης	Παρατηρήσεις
1	ΚΕΝΤΡΙΚΕΣ ΕΓΚΑΤΑΣΤΑΣΕΙΣ ΧΑΡΟΚΟΠΕΙΟΥ ΠΑΝΕΠΙΣΤΗΜΙΟΥ	ΚΑΛΛΙΘΕΑ	19.762,00	7.150,00				ΔΙΑΘΗΚΗ Π.ΧΑΡΟΚΟΠΟΣ			N/A	
2	ΕΓΚΑΤΑΣΤΑΣΕΙΣ ΤΜΗΜΑΤΟΣ ΠΛΗΡΟΦΟΡΙΚΗΣ ΚΑΙ ΤΗΛΕΜΑΤΙΚΗΣ	ΚΑΛΛΙΘΕΑ		1.170,00					ΜΙΣΘΩΜΕΝΟ		N/A	
3	ΚΤΙΡΙΟ ΞΕΝΩΝ ΓΛΩΣΣΩΝ	ΚΑΛΛΙΘΕΑ		142,00					ΜΙΣΘΩΜΕΝΟ		N/A	
4	ΚΤΙΡΙΟ ΤΑΥΡΟΥ	ΚΑΛΛΙΘΕΑ	698,20	3.708,00				ΠΔΕ			N/A	
ΣΥΝΟΛΟ				12.170,00								

Το **ιδιοκτησιακό καθεστώς³** και η **γεωγραφική διασπορά** των ανωτέρω ακινήτων παρουσιάζεται συνοπτικά στον πίνακα που ακολουθεί:

Πίνακας 3.23-4: Ιδιοκτησιακό καθεστώς και γεωγραφική κατανομή Εγκαταστάσεων Ιδρύματος

Ιδιοκτησιακό Καθεστώς/Θέση	Καλλιθέα (Επιφάνεια σε m ²)	Ταύρος (Επιφάνεια σε m ²)	Σύνολο (Επιφάνεια σε m ²)
Ιδιότητα	7.150,00	3.708,00	10.858,00
Μισθωμένο	1.312,00	0,00	1.312,00
ΣΥΝΟΛΟ	8.462,00	3.708,00	12.170,00

Στον Πίνακα που ακολουθεί παρουσιάζεται συνοπτικά ο τρόπος χρηματοδότησης των ιδιόκτητων ακινήτων καθώς και των ακινήτων που έχουν αναβαθμιστεί / ανακατασκευαστεί:

Πίνακας 3.23-5: Τρόπος Χρηματοδότησης Εγκαταστάσεων Ιδρύματος

Τρόπος Χρηματοδότησης	Σύνολο (m ²)	Πλήθος (αριθμός κτιρίων)
Χορηγία / Δωρεά	7.150,00	1,00
ΚΠΣ/ ΕΣΠΑ	0,00	0,00
Δημόσιοι Πόροι (ΠΔΕ)	3.708,00	1,00
Ίδιοι Πόροι	0,00	0,00
Δε σημειώνεται (μισθωμένο)	1.312,00	2,00
ΣΥΝΟΛΟ	12.170,00	4,00

Σύμφωνα με τις απαντήσεις στο Ερωτηματολόγιο, **το ίδρυμα δεν διαθέτει λοιπές εκτάσεις.**

Η κατανομή της δομημένης επιφάνειας των εγκαταστάσεων του Ιδρύματος σε επιμέρους **χώρους ανάλογα με τη χρήση τους**, με βάση τις γενικές κατηγορίες του Ερωτηματολογίου, παρουσιάζεται στον πίνακα που ακολουθεί:

Πίνακας 3.23-6: Κατανομή Εγκαταστάσεων ανά Σχολή και ανά Χρήση

Σχολή	Αίθουσες Διδασκαλίας (m ²)	Αίθουσες Εργαστηρίων (m ²)	Χώροι Βιβλιοθηκών (m ²)	Γραφεία Καθηγητών (m ²)	Χώροι Διοίκησης (m ²)	Λοιπές Εγκαταστάσεις (m ²)	ΣΥΝΟΛΟ
Γενικές Κτιριακές Εγκαταστάσεις	0,00	0,00	330,00	1.398,00	662,00	2.455,00	4.845,00
Οικιακής Οικονομίας και Οικολογίας	357,00	58,00	0,00	0,00	0,00	0,00	415,00
Επιστήμης Διαιτολογίας και Διατροφής	357,00	716,00	0,00	0,00	0,00	0,00	1.073,00
Γεωγραφίας	222,00	149,00	0,00	0,00	0,00	0,00	371,00
Πληροφορικής και Τηλεματικής	132,00	230,00	0,00	197,00	34,00	0,00	593,00
ΣΥΝΟΛΟ	1.068,00	1.153,00	330,00	1.595,00	696,00	2.455,00	7.297,00

3.23.1.3 Αίθουσες Διδασκαλίας – Χώροι Εργαστηρίων

Επιπλέον πληροφορίες για τις Αίθουσες Διδασκαλίας του Ιδρύματος παρουσιάζονται στον πίνακα που ακολουθεί:

Πίνακας 3.23-7: Αίθουσες Διδασκαλίας Ιδρύματος

Σχολή	Πλήθος	Επιφάνεια (m ²)	Αριθμός Θέσεων	Ώρες Λειτουργίας / εβδομάδα
Οικιακής Οικονομίας και Οικολογίας	8	357,00	265	284
Επιστήμης Διαιτολογίας και Διατροφής	5	357,00	236	240
Γεωγραφίας	3	222,00	112	130
Πληροφορικής και Τηλεματικής	3	132,00	85	105
ΣΥΝΟΛΟ	19	1.068,00	698	759

Επιπλέον πληροφορίες για τους Χώρους Εργαστηρίων του Ιδρύματος παρουσιάζονται στον πίνακα που ακολουθεί:

Πίνακας 3.23-8: Χώροι Εργαστηρίων Ιδρύματος

Σχολή	Πλήθος	Επιφάνεια (m ²)	Αριθμός Θέσεων	Ώρες Λειτουργίας / εβδομάδα
Οικιακής Οικονομίας και Οικολογίας	1	58,00	--	--
Επιστήμης Διαιτολογίας και Διατροφής	11	716,00	129	495
Γεωγραφίας	2	149,00	24	54
Πληροφορικής και Τηλεματικής	5	230,00	102	288
ΣΥΝΟΛΟ	19	1.153,00	255	837

3.23.1.4 Χώροι Βιβλιοθηκών – Γραφεία Καθηγητών – Χώροι Διοίκησης

Με βάση τις απαντήσεις του Ερωτηματολογίου οι χώροι Βιβλιοθηκών, οι χώροι Διοίκησης και οι χώροι Γραφείων Καθηγητών του Ιδρύματος παρουσιάζονται στους πίνακες που ακολουθούν:

Πίνακας 3.23-9: Χώροι Βιβλιοθηκών Ιδρύματος

A/A	Όνομασία Βιβλιοθήκης	Εγκατάσταση	Επιφάνεια (τ.μ.)
01	ΒΙΒΛΙΟΘΗΚΗ & ΚΕΝΤΡΟ ΠΛΗΡΟΦΟΡΗΣΗΣ (ΒΚΠ)	ΚΕΝΤΡΙΚΕΣ ΕΓΚΑΤΑΣΤΑΣΕΙΣ ΧΑΡΟΚΟΠΕΙΟΥ ΠΑΝΕΠΙΣΤΗΜΙΟΥ	330,00
ΣΥΝΟΛΟ			330,00

Πίνακας 3.23-10: Γραφεία Καθηγητών Ιδρύματος

A/A	Εγκατάσταση	Επιφάνεια (τ.μ.)
01	ΚΕΝΤΡΙΚΕΣ ΕΓΚΑΤΑΣΤΑΣΕΙΣ ΧΑΡΟΚΟΠΕΙΟΥ ΠΑΝΕΠΙΣΤΗΜΙΟΥ	983,00
02	ΕΓΚΑΤΑΣΤΑΣΕΙΣ ΤΜΗΜΑΤΟΣ ΠΛΗΡΟΦΟΡΙΚΗΣ ΚΑΙ ΤΗΛΕΜΑΤΙΚΗΣ	197,00
03	ΚΤΙΡΙΟ ΞΕΝΩΝ ΓΛΩΣΣΩΝ	28,00
04	ΚΤΙΡΙΟ ΤΑΥΡΟΥ	387,00
ΣΥΝΟΛΟ		1.595,00

Πίνακας 3.23-11: Χώροι Διοίκησης Ιδρύματος

A/A	Εγκατάσταση	Επιφάνεια (τ.μ.)
01	ΚΕΝΤΡΙΚΕΣ ΕΓΚΑΤΑΣΤΑΣΕΙΣ ΧΑΡΟΚΟΠΕΙΟΥ ΠΑΝΕΠΙΣΤΗΜΙΟΥ	662,00
02	ΕΓΚΑΤΑΣΤΑΣΕΙΣ ΤΜΗΜΑΤΟΣ ΠΛΗΡΟΦΟΡΙΚΗΣ ΚΑΙ ΤΗΛΕΜΑΤΙΚΗΣ	34,00
ΣΥΝΟΛΟ		696,00

3.23.1.5 Λοιπές Εγκαταστάσεις.

Οι Λοιπές Εγκαταστάσεις που παρουσιάζονται αναλυτικά στο ερωτηματολόγιο έχουν ομαδοποιηθεί και παρουσιάζονται συνοπτικά με βάση τις ακόλουθες κατηγορίες:

- Χώροι Διαμονής και Εστίασης (Φοιτητικές Εστίες, Εστιατόρια, κ.λ.π)
- Χώροι Πρόνοιας (π.χ. Ιατρεία)
- Χώροι Αθλητικών, Πολιτιστικών και άλλων δραστηριοτήτων (π.χ Λέσχες, Αθλητικές Εγκαταστάσεις κ.τ.λ)
- Χώροι Αναψυχής
- Βοηθητικοί Χώροι (Αποθήκες, Η/Μ Βοηθητικοί Χώροι, Χώροι Στάθμευσης, Αρχείο Ιδρύματος).

Πίνακας 3.23-12: Λοιπές Εγκαταστάσεις Ιδρύματος

Σχολή	Χώροι Διαμονής - Εστίασης (m ²)	Χώροι Πρόνοιας (m ²)	Χώροι Αθλητικών- Πολιτιστικών & άλλων δραστηριοτήτων (m ²)	Χώροι Αναψυχής (m ²)	Βοηθητικοί Χώροι (m ²)	ΣΥΝΟΛΟ (m ²)
Όλες οι Σχολές	0,00	0,00	0,00	43,00	2.412,00	2.455,00
ΣΥΝΟΛΟ	0,00	0,00	0,00	43,00	2.412,00	2.455,00

3.23.1.6 Επενδυτικά Σχέδια

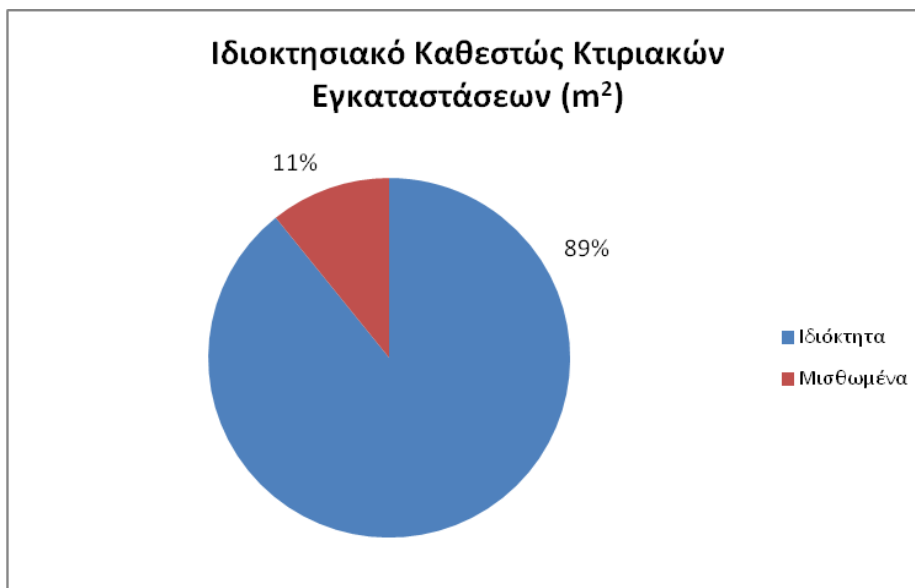
Δεν υπάρχει αναφορά από το Ίδρυμα για μελλοντικά Επενδυτικά σχέδια του Ιδρύματος.

3.23.2 Συμπεράσματα

Στο κεφάλαιο αυτό παρουσιάζονται συνοπτικά τα συμπεράσματα που προέκυψαν από την επεξεργασία των συγκεντρωθέντων πληροφοριακών στοιχείων (τόσο μέσω του συμπληρωμένου ερωτηματολογίου, όσο και από τις λοιπές πηγές):

3.23.2.1 Ιδιοκτησιακό καθεστώς / Γεωγραφική κατανομή των Κτιριακών Εγκαταστάσεων

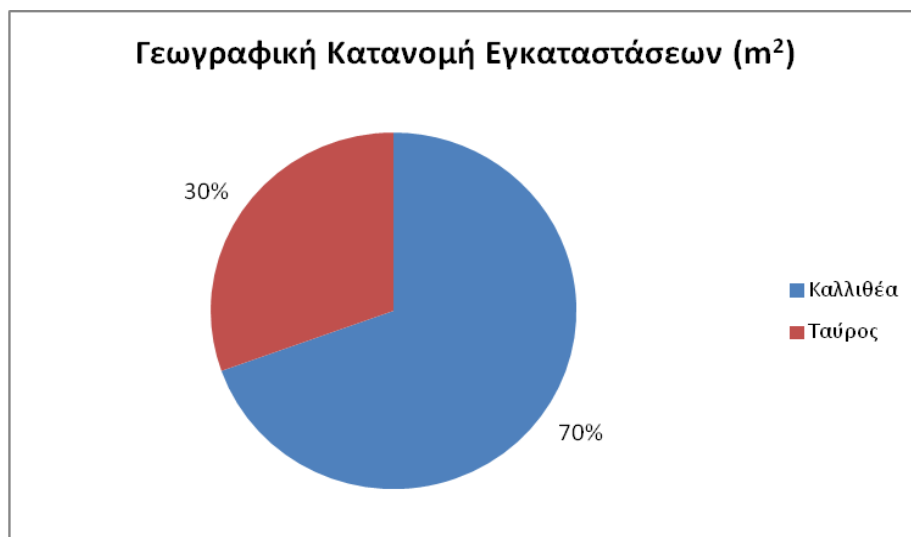
Ως προς το Ιδιοκτησιακό καθεστώς των Κτιριακών Εγκαταστάσεων του Ιδρύματος προκύπτει η ακόλουθη κατανομή:



Γράφημα 3.23-1: Ιδιοκτησιακό καθεστώς κτιριακών εγκαταστάσεων

Όπως προκύπτει από το ανωτέρω γράφημα, το 89% της συνολικής χρησιμοποιούμενης δομημένης επιφάνειας (m^2) των εγκαταστάσεων είναι ιδιόκτητα και το 11% αυτών είναι μισθωμένα.

Ως προς τη γεωγραφική κατανομή των Κτιριακών Εγκαταστάσεων, το Ίδρυμα είναι **γεωγραφικά διασπαρμένο σε 2 περιοχές της Αθήνας**, όπως καταδεικνύεται και στο κατώτερο διάγραμμα, με τον κύριο όγκο των εγκαταστάσεων του Ιδρύματος να βρίσκονται στη περιοχή της Καλλιθέας (70%), και το υπόλοιπο στη περιοχή του Ταύρου (30%).



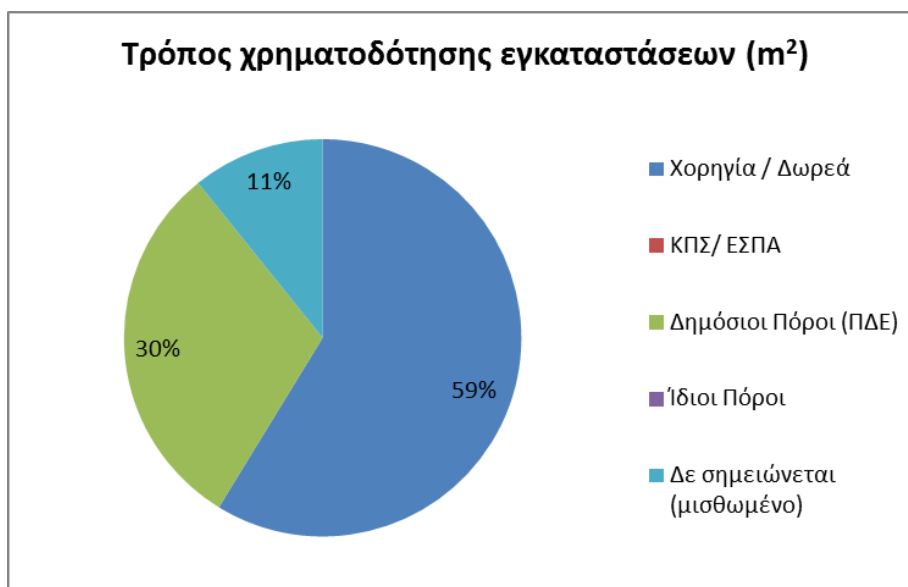
Γράφημα 3.23-2: Γεωγραφική Κατανομή Εγκαταστάσεων

3.23.2.2 Χρόνος Κτήσης / Ηλικία / Ανακατασκευή Εγκαταστάσεων

Το Ίδρυμα δεν παραχώρησε στοιχεία σχετικά με το έτος κτήσης, την ηλικία και την περίοδο ανακατασκευής των εγκαταστάσεών του.

3.23.2.3 Τρόπος Χρηματοδότησης / Αποσβέσεις Εγκαταστάσεων

Στο Γράφημα που ακολουθεί παρουσιάζεται ο **τρόπος χρηματοδότησης** των ιδιόκτητων ακινήτων καθώς και των ακινήτων που έχουν αναβαθμιστεί / ανακατασκευαστεί, με βάση τα στοιχεία του Κεφαλαίου 3.1.1.2:

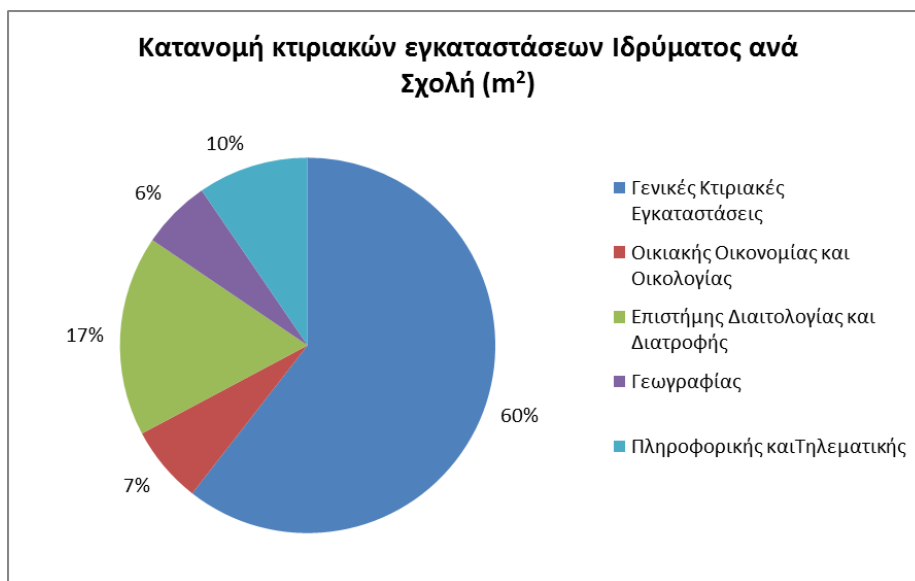


Γράφημα 3.23-3: Τρόπος χρηματοδότησης εγκαταστάσεων

Βάσει των στοιχείων που παρείχε το Ίδρυμα δεν υπήρχε η δυνατότητα υπολογισμού των αποσβέσεων των εγκαταστάσεών του.

3.23.2.4 Κατανομή των Κτιριακών Εγκαταστάσεων ανά Σχολή

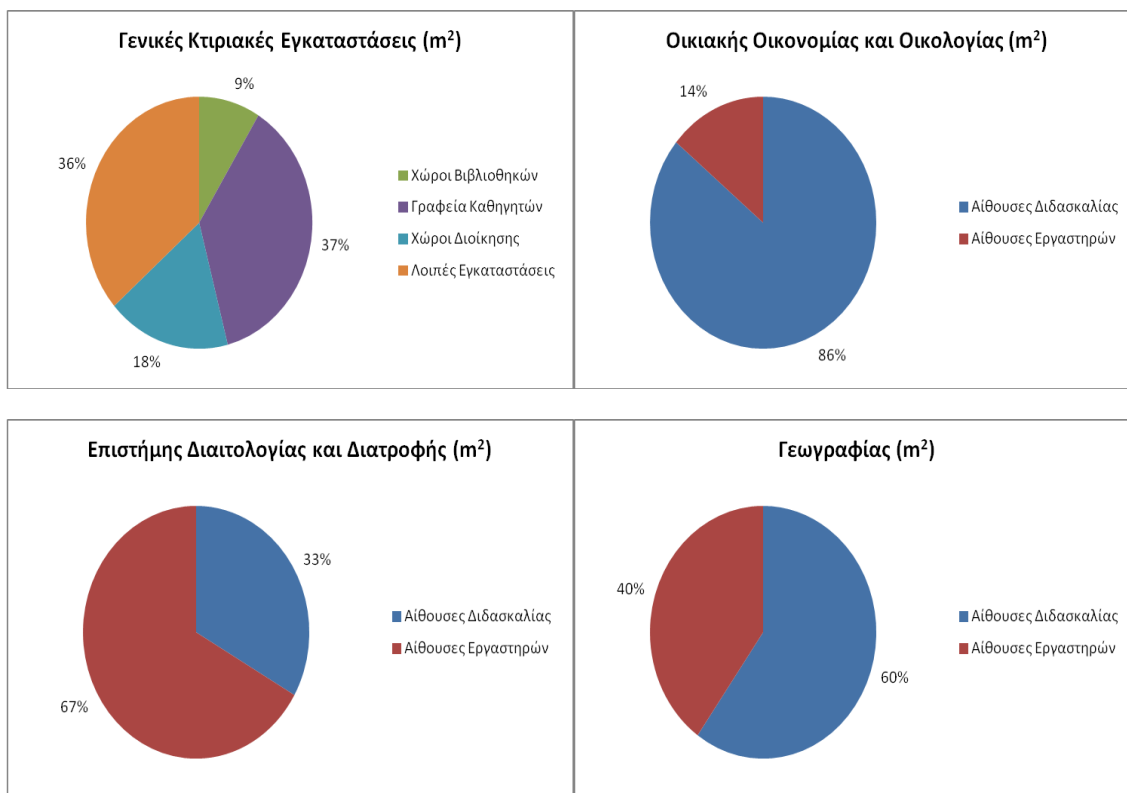
Η κατανομή των κτιριακών Εγκαταστάσεων ανά Σχολή παρουσιάζεται στο γράφημα που ακολουθεί:

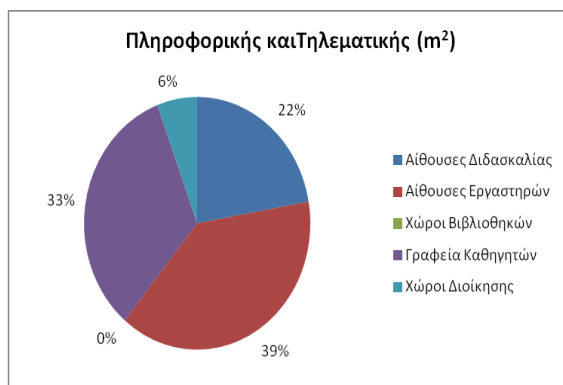


Γράφημα 3.23-4: Κατανομή Κτιριακών Εγκαταστάσεων Ιδρύματος ανά Σχολή

Όπως προκύπτει από το παραπάνω διάγραμμα οι Γενικές Κτιριακές Εγκαταστάσεις κατέχουν το μεγαλύτερο ποσοστό των Κτιριακών Υποδομών του Ιδρύματος, ακολουθεί η Σχολή Επιστήμης Διαιτολογίας και Διατροφής, Πληροφορικής και Τηλεματικής, Οικιακής Οικονομίας και Οικολογίας και τέλος η σχολή Γεωγραφίας.

Στα διαγράμματα που ακολουθούν παρουσιάζεται για κάθε Σχολή η κατανομή των κτιριακών υποδομών ανάλογα με τη χρήση των χώρων.





Γράφημα 3.23-5: Κατανομή Εγκαταστάσεων ανά χρήση και Σχολή

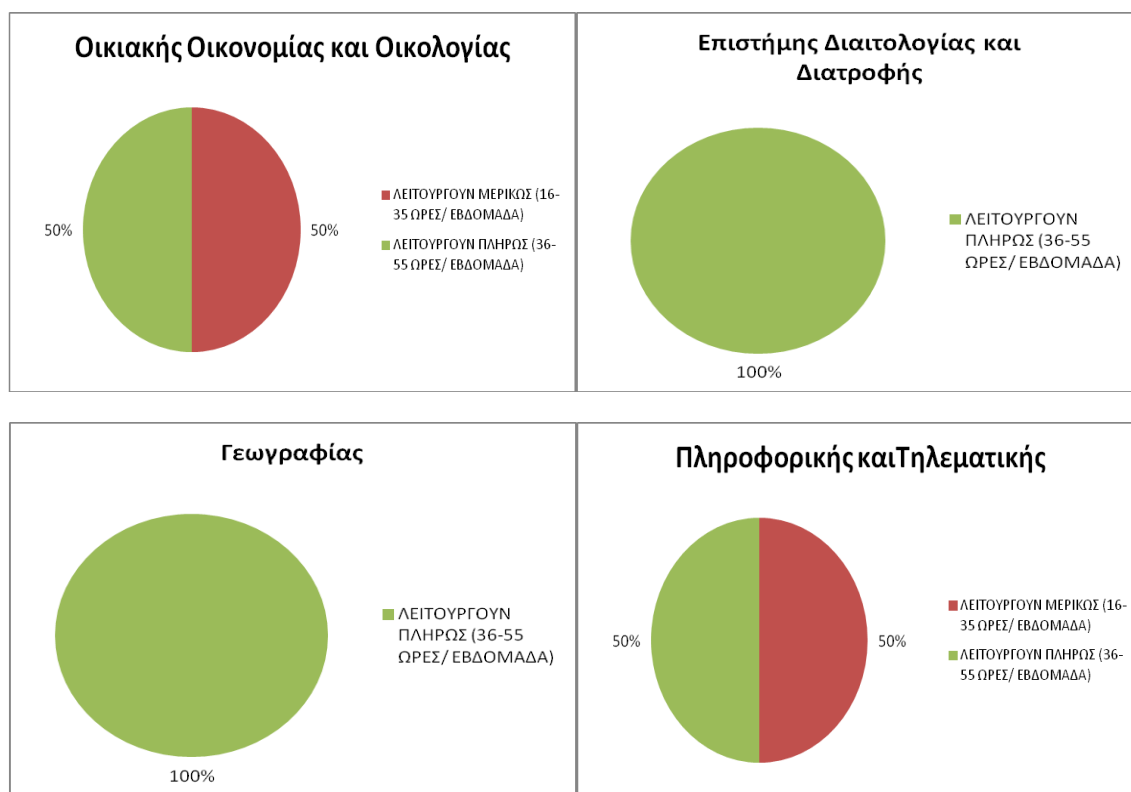
Όπως προκύπτει από τα ανωτέρω διαγράμματα, στις Σχολές «Οικιακής Οικονομίας και Οικολογίας» και «Γεωγραφίας», οι Αίθουσες διδασκαλίας αποτελούν σημαντικό μέρος των Κτιριακών Υποδομών τους (86% και 60% αντίστοιχα), ενώ στη Σχολή «Επιστήμης Διαιτολογίας και Διατροφής» σημαντικό μέρος αποτελούν οι χώροι Εργαστηρίου (67%). Στη Σχολή «Πληροφορικής και Τηλεματικής» οι χώροι των γραφείων των καθηγητών κατέχουν σημαντικό ποσοστό των κτιριακών Υποδομών (33%).

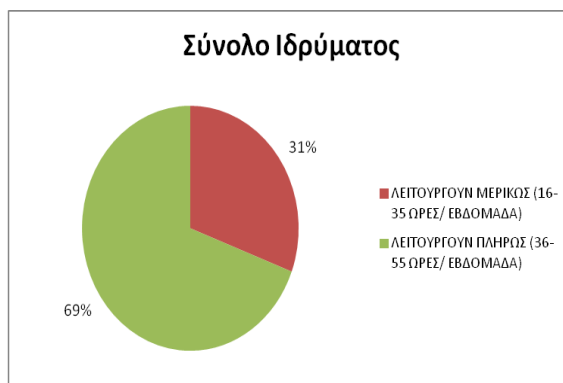
3.23.2.5 Αξιοποίηση Αιθουσών Διδασκαλίας

Στα διαγράμματα που ακολουθούν παρουσιάζεται για κάθε Σχολή του Ιδρύματος και για το σύνολο του Ιδρύματος ο βαθμός αξιοποίησης των Αιθουσών Διδασκαλίας με βάση τις απαντήσεις που δόθηκαν στο Ερωτηματολόγιο και τη μεθοδολογία που παρουσιάστηκε στο Κεφάλαιο 2. Διακρίνονται 3 διαβαθμίσεις αξιοποίησης, ως ακολούθως :

- ✓ Πλήρης Λειτουργία (Αίθουσες που λειτουργούν από 36-55 Ώρες εβδομαδιαίως)
- ✓ Μερική Λειτουργία (Αίθουσες που λειτουργούν από 16-35 Ώρες εβδομαδιαίως)
- ✓ Υπολειτουργία (Αίθουσες που λειτουργούν μέχρι και 15 Ώρες εβδομαδιαίως)

Τα διαγράμματα που ακολουθούν έχουν γίνει με βάση το πλήθος των αιθουσών.





Γράφημα 3.23-6: Αξιοποίηση Αιθουσών Διδασκαλίας ανά Σχολή και για το σύνολο του Ιδρύματος

Όπως διακρίνεται και από τα ανωτέρω διαγράμματα στις Σχολές «Γεωγραφίας» και «Επιστήμης Διαιτολογίας και Διατροφής» όλες οι Αίθουσες διδασκαλίας λειτουργούν πλήρως (100%), ενώ στις Σχολές «Οικιακής Οικονομίας και Οικολογίας» και «Πληροφορικής και Τηλεματικής» το ποσοστό των αιθουσών που λειτουργούν πλήρως και μερικώς είναι ισόποσο (50% έκαστος).

Στο σύνολο του Ιδρύματος το ποσοστό των αιθουσών που λειτουργούν πλήρως είναι αρκετά υψηλό (69%), ενώ μηδενικό είναι το ποσοστό των αιθουσών που υπολειτουργούν. Η ορθή αξιοποίηση των αιθουσών διδασκαλίας από το Ίδρυμα φαίνεται στην λειτουργία των αιθουσών, παρόλο που αναπτύσσεται σε δυο διαφορετικές εγκαταστάσεις.

3.23.2.6 Επάρκεια Αιθουσών Διδασκαλίας

Με βάση τη μεθοδολογία που παρουσιάστηκε στο Κεφάλαιο 2, υπολογίστηκε ο σχετικός δείκτης επάρκειας αιθουσών διδασκαλίας, όπως παρουσιάζεται στον πίνακα που ακολουθεί

Πίνακας 3.23-13: Υπολογισμός Δείκτη Επάρκειας Αιθουσών Διδασκαλίας

ΧΑΡΟΚΟΠΕΙΟ ΠΑΝΕΠΙΣΤΗΜΙΟ				
ΣΥΝΟΛΙΚΕΣ ΑΠΑΙΤΟΥΜΕΝΕΣ ΦΟΙΤΗΤΩΡΕΣ ΜΕ ΒΑΣΗ ΤΟ ΠΡΟΓΡΑΜΜΑ ΣΠΟΥΔΩΝ ΤΜΗΜΑΤΩΝ				
Τμήμα	Συνολικές ώρες Προγράμματος Σπουδών /Εβδομάδα	Αριθμός Ενεργών Φοιτητών/ έτος	Συνολικός Αριθμός Φοιτητωρών Τμήματος (ώρες/εβδομάδα)	Γενικό Σύνολο Φοιτητωρών Σχολής (ώρες/εβδομάδα) (1)
Οικιακής οικονομίας και οικολογίας	67	60	4.020	16.245
Επιστήμης διαιτολογίας και διατροφής	57	60	3.420	
Γεωγραφίας	53	75	3.975	
Πληροφορικής και τηλεματικής	81	60	4.830	
ΔΥΝΑΜΙΚΟΤΗΤΑ ΑΙΘΟΥΣΩΝ ΜΕ ΒΑΣΗ ΤΙΣ ΑΠΑΝΤΗΣΕΙΣ ΤΟΥ ΕΡΩΤΗΜΑΤΟΛΟΓΙΟΥ				
Τμήμα	Ωρες Λειτουργίας / εβδομάδα	Αριθμός Θέσεων Φοιτητών για όλες τις Αίθουσες	Δυναμικότητα Τμήματος (ώρες/εβδομάδα)	Δυναμικότητα Σχολής (ώρες/εβδομάδα) (2)
Οικιακής οικονομίας και οικολογίας	55	265	14.575	38.390
Επιστήμης διαιτολογίας και διατροφής		236	12.980	
Γεωγραφίας		112	6.160	
Πληροφορικής και τηλεματικής		85	4.675	
Δείκτης Επάρκειας Αιθουσών Ιδρύματος [(2)/(1)]	2,36			

Κατά συνέπεια το σύνολο του Ιδρύματος εκτιμάται ότι διαθέτει επάρκεια αιθουσών διδασκαλίας.

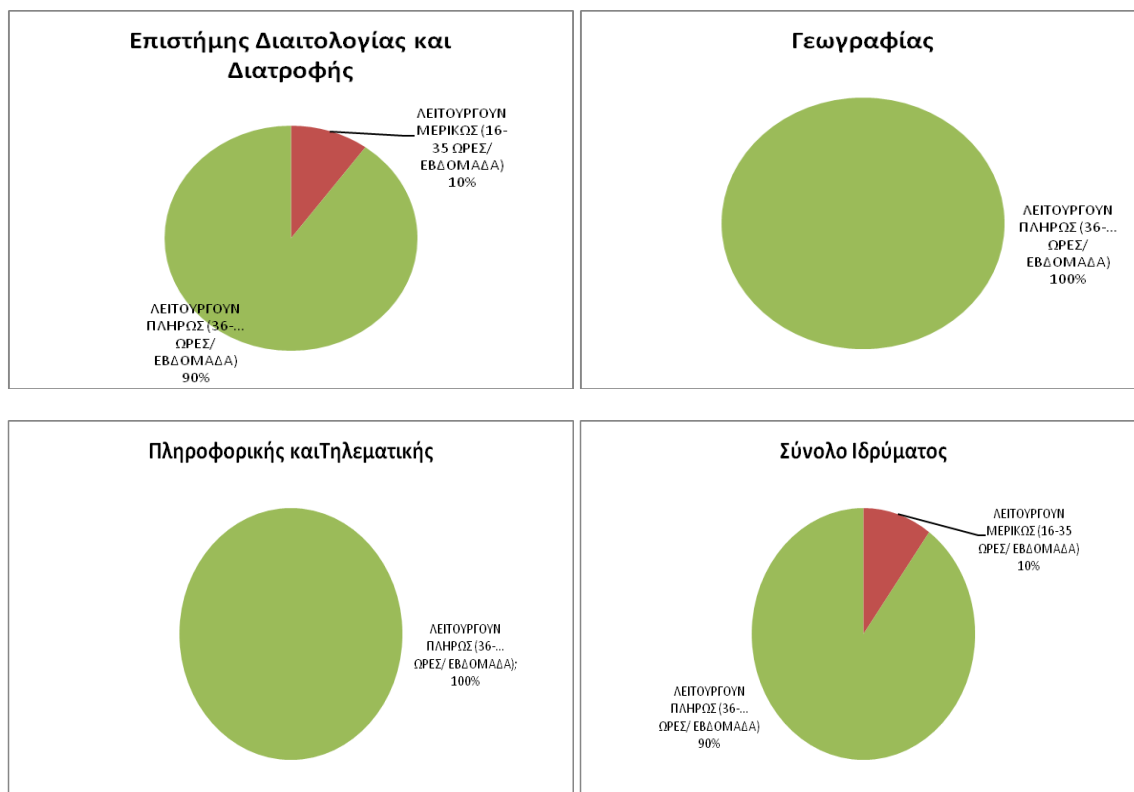
3.23.2.7 Αξιοποίηση Εργαστηριακών Χώρων

Στα διαγράμματα που ακολουθούν παρουσιάζεται για κάθε Σχολή του Ιδρύματος και για το σύνολο του Ιδρύματος ο βαθμός αξιοποίησης των Εργαστηριακών χώρων με βάση τις απαντήσεις που δόθηκαν στο

Ερωτηματολόγιο και τη μεθοδολογία που παρουσιάστηκε στο Κεφάλαιο 2. Διακρίνονται 3 διαβαθμίσεις αξιοποίησης, ως ακολούθως :

- ✓ Πλήρης Λειτουργία (Εργαστήρια που λειτουργούν περισσότερο από 36 Ώρες εβδομαδιαίως)
- ✓ Μερική Λειτουργία (Εργαστήρια που λειτουργούν από 16-35 Ώρες εβδομαδιαίως)
- ✓ Υπολειτουργία (Εργαστήρια που λειτουργούν μέχρι και 15 Ώρες εβδομαδιαίως)

Τα διαγράμματα που ακολουθούν έχουν γίνει με βάση το πλήθος των εργαστηρίων.



Γράφημα 3.23-7: Αξιοποίηση Εργαστηριακών Χώρων ανά Σχολή και για το σύνολο του Ιδρύματος

Όπως διακρίνουμε και από τα ανωτέρω διαγράμματα στη Σχολή «Επιστήμης Διαιτολογίας και Διατροφής» το ποσοστό των χώρων εργαστηρίου που λειτουργούν πλήρως είναι πολύ υψηλό (90%), ενώ στις Σχολές «Γεωγραφίας» και «Πληροφορικής και Τηλεματικής» όλοι οι εργαστηριακοί χώροι λειτουργούν πλήρως (100%). Για τη σχολή «Οικιακής οικονομίας και Οικολογίας» δεν διατέθηκαν πληροφορίες για τις ώρες λειτουργίας των εργαστηρίων.

Στο σύνολο του Ιδρύματος, οι εργαστηριακοί χώροι που λειτουργούν πλήρως κατέχουν πολύ υψηλό ποσοστό (90%) σε σχέση με αυτούς που λειτουργούν μερικώς (10%).

3.23.2.8 Επάρκεια Χώρων Εργαστηρίων

Με βάση τη μεθοδολογία που παρουσιάστηκε στο Κεφάλαιο 2, υπολογίστηκε ο σχετικός δείκτης επάρκειας χώρων εργαστηρίων, όπως παρουσιάζεται στον πίνακα που ακολουθεί. Με βάση το αποτέλεσμα του πίνακα, το Ίδρυμα εκτιμάται ότι διαθέτει επάρκεια χώρων εργαστηρίων.

Πίνακας 3.23-14: Υπολογισμός Δείκτη Επάρκειας Χώρων Εργαστηρίων

ΧΑΡΟΚΟΠΕΙΟ ΠΑΝΕΠΙΣΤΗΜΙΟ				
ΣΥΝΟΛΙΚΕΣ ΑΠΑΙΤΟΥΜΕΝΕΣ ΦΟΙΤΗΤΩΡΕΣ ΜΕ ΒΑΣΗ ΤΟ ΠΡΟΓΡΑΜΜΑ ΣΠΟΥΔΩΝ ΤΜΗΜΑΤΩΝ				
Τμήμα	Συνολικές ώρες Προγράμματος Σπουδών /εβδομάδα	Αριθμός Ενεργών Φοιτητών/ έτος	Συνολικός Αριθμός Φοιτητωρών Τμήματος (ώρες/εβδομάδα)	Γενικό Σύνολο Φοιτητωρών Σχολής (ώρες/εβδομάδα) (1)
Οικιακής Οικονομίας και Οικολογίας	00	60	0	1.920
Επιστήμης Διαιτολογίας και Διατροφής	00	60	0	
Γεωγραφίας	00	75	0	
Πληροφορικής και Τηλεματικής	16	60	1.920	
ΔΥΝΑΜΙΚΟΤΗΤΑ ΕΡΓΑΣΤΗΡΙΩΝ ΜΕ ΒΑΣΗ ΤΙΣ ΑΠΑΝΤΗΣΕΙΣ ΤΟΥ ΕΡΩΤΗΜΑΤΟΛΟΓΙΟΥ				
Τμήμα	Ώρες Λειτουργίας / εβδομάδα	Αριθμός Θέσεων Φοιτητών για όλα τα Εργαστήρια	Δυναμικότητα Τμήματος (ώρες/εβδομάδα)	Δυναμικότητα Σχολής (ώρες/εβδομάδα) (2)
Οικιακής Οικονομίας και Οικολογίας	55	00	00	14.025
Επιστήμης Διαιτολογίας και Διατροφής	55	129	7.095	
Γεωγραφίας	55	24	1.320	
Πληροφορικής και Τηλεματικής	55	102	5.610	
Δείκτης Επάρκειας Αιθουσών Ιδρύματος [(2)/(1)]	7,30			

3.23.2.9 Επάρκεια Χώρων Βιβλιοθηκών, Διοίκησης, Γραφείων Καθηγητών και Λοιπών εγκαταστάσεων

Με βάση τη μεθοδολογία που παρουσιάστηκε στο Κεφάλαιο 2, υπολογίστηκε ο σχετικός δείκτης επάρκειας των χώρων Βιβλιοθηκών, Διοίκησης, Γραφείων Καθηγητών και Λοιπών εγκαταστάσεων, όπως παρουσιάζεται στον πίνακα που ακολουθεί.

Πίνακας 3.23-15: Επάρκεια Χώρων Βιβλιοθηκών, Γραφείων, Χώρων Διοίκησης και Λοιπών χώρων

Χώροι Ιδρύματος	Έκταση m ²	Πληθυσμός ⁴	Δείκτης Επάρκειας (κατά κεφαλή m ²)
Χώροι Βιβλιοθηκών	330,00	2.095	0,16
Γραφεία Καθηγητών	1.595,00	1020	1,56
Χώροι Διοίκησης	696,00	1020	0,68
Λοιπές Εγκαταστάσεις			
Χώροι Διαμονής - Εστίασης	0,00	1020	0,00
Χώροι Πρόνοιας	0,00	1020	0,00
Χώροι Αθλητικών-Πολιτιστικών & άλλων δραστηριοτήτων	0,00	1020	0,00
Χώροι Αναψυχής	43,00	1020	0,04
Βοηθητικοί Χώροι	2.412,00	1020	2,36

Όπως φαίνεται από τον παραπάνω πίνακα, το Ίδρυμα φαίνεται να διαθέτει σχετικά υψηλή επάρκεια (συγκρινόμενη με τον μέσο όρο όλων των Ιδρυμάτων) στα Γραφεία Καθηγητών, στους Χώρους Διοίκησης και στους Βοηθητικούς Χώρους, χαμηλή επάρκεια (συγκρινόμενη με τον μέσο όρο όλων των Ιδρυμάτων) στους Χώρους Βιβλιοθηκών, Διοίκησης και Αναψυχής, ενώ δε διαθέτει Χώρους Διαμονής-Εστίασης, Πρόνοιας και Αθλητικών-Πολιτιστικών & Άλλων δραστηριοτήτων⁵.

ΥΠΟΣΗΜΕΙΩΣΕΙΣ 1^{ΟΥ} ΤΟΜΟΥ

- ¹ Πηγή: Απόφαση α.π Φ.253.1/54697/86/15.05.2012 Δ/ση Οργάνωσης και Διεξαγωγής Εξετάσεων, Τμήματα Α' – Β', Υπουργείο Παιδείας, Δια Βίου Μάθησης και Θρησκευμάτων, «Καθορισμός Εισακτέων Σπουδαστών στα Τμήματα και τις Σχολές της Τριτοβάθμιας Εκπαίδευσης για το ακαδημαϊκό έτος 2012-2013»
- ² Σημειώνεται ότι σε πολλά πεδία του ερωτηματολογίου, δεν δόθηκαν απαντήσεις από το Ίδρυμα.
- ³ Στις απαντήσεις του ερωτηματολογίου, όπου δεν υποσημειώνεται στο Ιδιοκτησιακό καθεστώς ότι η Κτιριακή Εγκατάσταση είναι μισθωμένη ή παραχωρημένη, θεωρείται ως Ιδιόκτητη.
- ⁴ Ως Πληθυσμός, για τον υπολογισμό του δείκτη επάρκειας των χώρων Βιβλιοθηκών, έχει ληφθεί ο **αριθμός ενεργών μελών της Ακαδημαϊκής κοινότητας** (στατιστικό στοιχείο D1), με βάση την Ετήσια Έκθεση Στατιστικών Στοιχείων των Ελληνικών Ακαδημαϊκών Βιβλιοθηκών, έτους 2011, ΜΟΠΑΒ και αντιστοιχεί στον Πληθυσμό Μελών ΔΕΠ + Επιστημονικών Συνεργατών και λοιπού Ερευνητικού Προσωπικού +Μεταπτυχιακών Φοιτητών + Προπτυχιακών φοιτητών (ενεργών). Αντίθετα, στον υπολογισμό του δείκτη επάρκειας των υπολοίπων χώρων του πίνακα, ως πληθυσμός έχει ληφθεί **το πλήθος ενεργών φοιτητών** (βλ. και Κεφάλαιο 2)
- ⁵ Σημειώνεται ότι ο μέσος όρος δείκτη επάρκειας για όλα τα Ιδρύματα είναι: για τους Χώρους Βιβλιοθηκών 0,26, για τα Γραφεία Καθηγητών 0,63, για τους Χώρους Διοίκησης 0,46, για τους Χώρους Διαμονής-Εστίασης 0,36, για τους χώρους Πρόνοιας 0,01, για τους Χώρους Αθλητικών, Πολιτιστικών και άλλων δραστηριοτήτων 0,71, για τους Χώρους Αναψυχής 0,05 και για τους Βοηθητικούς Χώρους 1,00
- ⁶ Στο Διεθνές Πανεπιστήμιο (ΔΙΠΑΕ) δεν υπάρχει αντιστοίχιση Σχολών με αίθουσες διδασκαλίας και χώρους εργαστηρίων σε μόνιμη βάση. Όλες οι αίθουσες και τα εργαστήρια κατανέμονται στις Σχολές ανάλογα με τις ανάγκες των ωρολογίων προγραμμάτων τους. Η κατανομή γίνεται κάθε εβδομάδα ή ανά 15νήμερο.
- ⁷ Στο Οικονομικό Πανεπιστήμιο οι Αίθουσες Διδασκαλίας χρησιμοποιούνται από όλα τα Τμήματα του Ιδρύματος
- ⁸ Στο συγκεκριμένο Ίδρυμα εμφανίζεται ασυμβατότητα των στοιχείων πληθυσμού μεταξύ του **αριθμού ενεργών μελών της Ακαδημαϊκής κοινότητας** - στατιστικό στοιχείο D1 (1^η σειρά του πίνακα) και **του πλήθους ενεργών φοιτητών** (υπόλοιπες σειρές του πίνακα), δεδομένου ότι ο πρώτος θα έπρεπε να είναι εμφανώς μεγαλύτερος από τον δεύτερο, ως εκ του ορισμού του. Εν τούτοις, το γεγονός αυτό δεν επηρεάζει την εξαγωγή ασφαλών συγκριτικών συμπερασμάτων (μεταξύ των Ιδρυμάτων) για κάθε μέγεθος (επάρκεια βιβλιοθηκών, επάρκεια χώρων διοίκησης κ.λ.π), δεδομένου ότι για κάθε μέγεθος χρησιμοποιείται η ίδια μεθοδολογία και η ίδια πηγή άντλησης στοιχείων σε όλα τα Ιδρύματα.
- ⁹ Ως Πληθυσμός, για τον υπολογισμό του δείκτη επάρκειας των χώρων Βιβλιοθηκών, έχει ληφθεί ο **αριθμός ενεργών μελών της Ακαδημαϊκής κοινότητας** (στατιστικό στοιχείο D1), με βάση τις Ετήσιες Εκθέσεις, ΜΟΠΑΒ και αντιστοιχεί στον Πληθυσμό Μελών ΔΕΠ + Επιστημονικών Συνεργατών και λοιπού Ερευνητικού Προσωπικού +Μεταπτυχιακών Φοιτητών + Προπτυχιακών φοιτητών (ενεργών). Αντίθετα, στον υπολογισμό του δείκτη επάρκειας των υπολοίπων χώρων του πίνακα, ως πληθυσμός έχει ληφθεί **το πλήθος ενεργών φοιτητών**. Για το συγκεκριμένο Ίδρυμα, για το οποίο δεν υπήρχαν διαθέσιμα στοιχεία στην Ετήσια Έκθεση 2011, ΜΟΠΑΒ, το στατιστικό στοιχείο D1 έχει θεωρηθεί ίσο με το πλήθος των ενεργών φοιτητών του Ιδρύματος προσαυξημένο κατά 18%, προκειμένου να συνυπολογιστούν τόσο το πλήθος των μελών ΔΕΠ (+Επιστημονικοί συνεργάτες + λοιπό Ερευνητικό προσωπικό), όσο και το πλήθος των μεταπτυχιακών φοιτητών (βλ. και Κεφάλαιο 2).
- ¹⁰ Στο Πανεπιστήμιο Πειραιώς οι Αίθουσες Διδασκαλίας χρησιμοποιούνται από όλα τα Τμήματα του Ιδρύματος