

ΥΠΟΥΡΓΕΙΟ ΠΑΙΔΕΙΑΣ ΚΑΙ ΘΡΗΣΚΕΥΜΑΤΩΝ,  
ΠΟΛΙΤΙΣΜΟΥ ΚΑΙ ΑΘΛΗΤΙΣΜΟΥ

ΕΥΔ ΕΠ: «Εκπαίδευση & Διά Βίου Μάθηση»

**TEC S.A.**  
strategy consultants

ΜΕΛΕΤΗ ΓΙΑ ΤΗΝ ΑΠΟΤΥΠΩΣΗ ΚΤΙΡΙΑΚΩΝ  
ΥΠΟΔΟΜΩΝ ΤΗΣ ΤΡΙΤΟΒΑΘΜΙΑΣ ΕΚΠΑΙΔΕΥΣΗΣ  
ΣΕ ΟΛΗ ΤΗΝ ΕΛΛΑΔΑ ΚΑΙ ΑΠΟΤΙΜΗΣΗ ΤΟΥ  
ΒΑΘΜΟΥ ΑΞΙΟΠΟΙΗΣΗΣ ΤΟΥΣ

ΤΟΜΟΣ 2/2

ΗΜΕΡΟΜΗΝΙΑ: 22 Απριλίου 2013



Ευρωπαϊκή Ένωση  
Ευρωπαϊκό Κοινωνικό Ταμείο



ΥΠΟΥΡΓΕΙΟ ΠΑΙΔΕΙΑΣ & ΘΡΗΣΚΕΥΜΑΤΩΝ, ΠΟΛΙΤΙΣΜΟΥ & ΑΘΛΗΤΙΣΜΟΥ  
ΕΙΔΙΚΗ ΥΠΗΡΕΣΙΑ ΔΙΑΧΕΙΡΙΣΗΣ

Με τη συγχρηματοδότηση της Ελλάδας και της Ευρωπαϊκής Ένωσης



ΕΥΡΩΠΑΪΚΟ ΚΟΙΝΩΝΙΚΟ ΤΑΜΕΙΟ

## ΠΙΝΑΚΑΣ ΠΕΡΙΕΧΟΜΕΝΩΝ

### ΤΟΜΟΣ 1

<b>1</b>	<b>ΣΚΟΠΟΣ ΚΑΙ ΑΝΤΙΚΕΙΜΕΝΟ ΤΗΣ ΜΕΛΕΤΗΣ</b> .....	<b>2</b>
<b>2</b>	<b>ΜΕΘΟΔΟΛΟΓΙΚΗ ΠΡΟΣΕΓΓΙΣΗ</b> .....	<b>2</b>
2.1	ΑΠΟΓΡΑΦΗ .....	2
2.2	ΠΑΡΟΥΣΙΑΣΗ ΤΩΝ ΑΠΟΤΕΛΕΣΜΑΤΩΝ ΤΗΣ ΑΠΟΓΡΑΦΗΣ ΓΙΑ ΚΑΘΕ ΊΔΡΥΜΑ .....	5
2.3	ΣΤΑΤΙΣΤΙΚΗ ΕΠΕΞΕΡΓΑΣΙΑ ΚΑΙ ΕΞΑΓΩΓΗ ΣΥΜΠΕΡΑΣΜΑΤΩΝ ΓΙΑ ΚΑΘΕ ΊΔΡΥΜΑ .....	6
2.3.1	<i>Βαθμός Αξιοποίησης και Επάρκεια Αιθουσών Διδασκαλίας</i> .....	6
2.3.2	<i>Βαθμός Αξιοποίησης και Επάρκεια Εργαστηριακών Χώρων</i> .....	7
2.3.3	<i>Επάρκεια Χώρων Βιβλιοθηκών</i> .....	8
2.3.4	<i>Επάρκεια Λοιπών Χώρων</i> .....	11
2.4	ΣΤΑΤΙΣΤΙΚΗ ΕΠΕΞΕΡΓΑΣΙΑ ΚΑΙ ΕΞΑΓΩΓΗ ΣΥΝΘΕΤΙΚΩΝ ΣΥΜΠΕΡΑΣΜΑΤΩΝ ΓΙΑ ΤΟ ΣΥΝΟΛΟ ΤΩΝ ΊΔΡΥΜΑΤΩΝ .....	11
2.5	ΨΗΦΙΑΚΟ ΕΡΓΑΛΕΙΟ ΑΠΕΙΚΟΝΙΣΗΣ .....	12
<b>3</b>	<b>ΑΠΟΤΕΛΕΣΜΑΤΑ ΚΑΙ ΣΥΜΠΕΡΑΣΜΑΤΑ ΑΠΟΤΥΠΩΣΗΣ</b> .....	<b>13</b>
3.1	ΑΝΩΤΑΤΗ ΣΧΟΛΗ ΚΑΛΩΝ ΤΕΧΝΩΝ .....	13
3.1.1	<i>Αποτελέσματα</i> .....	13
3.1.2	<i>Συμπεράσματα</i> .....	17
3.2	ΑΡΙΣΤΟΤΕΛΕΙΟ ΠΑΝΕΠΙΣΤΗΜΙΟ ΘΕΣΣΑΛΟΝΙΚΗΣ .....	24
3.2.1	<i>Αποτελέσματα</i> .....	24
3.2.2	<i>Συμπεράσματα</i> .....	42
3.3	ΓΕΩΠΟΝΙΚΟ ΠΑΝΕΠΙΣΤΗΜΙΟ ΑΘΗΝΩΝ .....	51
3.3.1	<i>Αποτελέσματα</i> .....	51
3.3.2	<i>Συμπεράσματα</i> .....	58
3.4	ΔΗΜΟΚΡΙΤΕΙΟ ΠΑΝΕΠΙΣΤΗΜΙΟ ΘΡΑΚΗΣ .....	67
3.4.1	<i>Αποτελέσματα</i> .....	67
3.4.2	<i>Συμπεράσματα</i> .....	78
3.5	ΔΙΕΘΝΕΣ ΠΑΝΕΠΙΣΤΗΜΙΟ ΤΗΣ ΕΛΛΑΔΟΣ (ΔΙ.ΠΑ.Ε.) .....	92
3.5.1	<i>Αποτελέσματα</i> .....	92
3.5.2	<i>Συμπεράσματα</i> .....	96
3.6	ΕΘΝΙΚΟ ΜΕΤΣΟΒΙΟ ΠΟΛΥΤΕΧΝΕΙΟ .....	100
3.6.1	<i>Αποτελέσματα</i> .....	100
3.6.2	<i>Συμπεράσματα</i> .....	107
3.7	ΕΛΛΗΝΙΚΟ ΑΝΟΙΚΤΟ ΠΑΝΕΠΙΣΤΗΜΙΟ .....	117
3.7.1	<i>Αποτελέσματα</i> .....	117
3.7.2	<i>Συμπεράσματα</i> .....	121
3.8	ΙΟΝΙΟ ΠΑΝΕΠΙΣΤΗΜΙΟ .....	127
3.8.1	<i>Αποτελέσματα</i> .....	127
3.8.2	<i>Συμπεράσματα</i> .....	131
3.9	ΟΙΚΟΝΟΜΙΚΟ ΠΑΝΕΠΙΣΤΗΜΙΟ ΑΘΗΝΩΝ .....	140
3.9.1	<i>Αποτελέσματα</i> .....	140

3.9.2	Συμπεράσματα	145
3.10	ΠΑΝΕΠΙΣΤΗΜΙΟ ΑΙΓΑΙΟΥ	154
3.10.1	Αποτελέσματα	154
3.10.2	Συμπεράσματα	163
3.11	ΠΑΝΕΠΙΣΤΗΜΙΟ ΔΥΤΙΚΗΣ ΕΛΛΑΔΟΣ	176
3.11.1	Αποτελέσματα	176
3.11.2	Συμπεράσματα	179
3.12	ΠΑΝΕΠΙΣΤΗΜΙΟ ΔΥΤΙΚΗΣ ΜΑΚΕΔΟΝΙΑΣ	184
3.12.1	Αποτελέσματα	184
3.12.2	Συμπεράσματα	188
3.13	ΠΑΝΕΠΙΣΤΗΜΙΟ ΘΕΣΣΑΛΙΑΣ	195
3.13.1	Αποτελέσματα	195
3.13.2	Συμπεράσματα	203
3.14	ΠΑΝΕΠΙΣΤΗΜΙΟ ΙΩΑΝΝΙΝΩΝ	212
3.14.1	Αποτελέσματα	212
3.14.2	Συμπεράσματα	216
3.15	ΠΑΝΕΠΙΣΤΗΜΙΟ ΚΡΗΤΗΣ	223
3.15.1	Αποτελέσματα	223
3.15.2	Συμπεράσματα	229
3.16	ΠΑΝΕΠΙΣΤΗΜΙΟ ΜΑΚΕΔΟΝΙΑΣ	238
3.16.1	Αποτελέσματα	238
3.16.2	Συμπεράσματα	243
3.17	ΠΑΝΕΠΙΣΤΗΜΙΟ ΠΑΤΡΩΝ	255
3.17.1	Αποτελέσματα	255
3.17.2	Συμπεράσματα	264
3.18	ΠΑΝΕΠΙΣΤΗΜΙΟ ΠΕΙΡΑΙΩΣ	275
3.18.1	Αποτελέσματα	275
3.18.2	Συμπεράσματα	280
3.19	ΠΑΝΕΠΙΣΤΗΜΙΟ ΠΕΛΟΠΟΝΝΗΣΟΥ	290
3.19.1	Αποτελέσματα	290
3.19.2	Συμπεράσματα	296
3.20	ΠΑΝΕΠΙΣΤΗΜΙΟ ΣΤΕΡΕΑΣ ΕΛΛΑΔΑΣ	307
3.20.1	Αποτελέσματα	307
3.20.2	Συμπεράσματα	310
3.21	ΠΑΝΤΕΙΟ ΠΑΝΕΠΙΣΤΗΜΙΟ	317
3.21.1	Αποτελέσματα	317
3.21.2	Συμπεράσματα	322
3.22	ΠΟΛΥΤΕΧΝΕΙΟ ΚΡΗΤΗΣ	332
3.22.1	Αποτελέσματα	332
3.22.2	Συμπεράσματα	336
3.23	ΧΑΡΟΚΟΠΕΙΟ ΠΑΝΕΠΙΣΤΗΜΙΟ	345
3.23.1	Αποτελέσματα	345
3.23.2	Συμπεράσματα	349
<b>ΥΠΟΣΗΜΕΙΩΣΕΙΣ 1<sup>ΟΥ</sup> ΤΟΜΟΥ</b>		<b>356</b>

**ΤΟΜΟΣ 2**

3.24	Τ.Ε.Ι. ΑΘΗΝΑΣ.....	358
3.24.1	Αποτελέσματα .....	358
3.24.2	Συμπεράσματα .....	368
3.25	ΤΕΙ ΑΛΕΞΑΝΔΡΕΙΟ ΘΕΣΣΑΛΟΝΙΚΗΣ.....	377
3.25.1	Αποτελέσματα .....	377
3.25.2	Συμπεράσματα .....	389
3.26	Τ.Ε.Ι. ΑΣΠΑΙΤΕ.....	401
3.26.1	Αποτελέσματα .....	401
3.26.2	Συμπεράσματα .....	406
3.27	Τ.Ε.Ι. ΔΥΤΙΚΗΣ ΜΑΚΕΔΟΝΙΑΣ .....	416
3.27.1	Αποτελέσματα .....	416
3.27.2	Συμπεράσματα .....	421
3.28	Τ.Ε.Ι. ΗΠΕΙΡΟΥ .....	433
3.28.1	Αποτελέσματα .....	433
3.28.2	Συμπεράσματα .....	437
3.29	Τ.Ε.Ι. ΙΟΝΙΩΝ ΝΗΣΩΝ .....	445
3.29.1	Αποτελέσματα .....	445
3.29.2	Συμπεράσματα .....	452
3.30	ΤΕΙ ΚΑΒΑΛΑΣ.....	462
3.30.1	Αποτελέσματα .....	462
3.30.2	Συμπεράσματα .....	467
3.31	ΤΕΙ ΚΑΛΑΜΑΤΑΣ .....	479
3.31.1	Αποτελέσματα .....	479
3.31.2	Συμπεράσματα .....	483
3.32	ΤΕΙ ΚΡΗΤΗΣ.....	492
3.32.1	Αποτελέσματα .....	492
3.32.2	Συμπεράσματα .....	500
3.33	ΤΕΙ ΛΑΜΙΑΣ .....	510
3.33.1	Αποτελέσματα .....	510
3.33.2	Συμπεράσματα .....	516
3.34	Τ.Ε.Ι. ΛΑΡΙΣΑΣ .....	525
3.34.1	Αποτελέσματα .....	525
3.34.2	Συμπεράσματα .....	536
3.35	Τ.Ε.Ι. ΜΕΣΟΛΟΓΓΙΟΥ.....	545
3.35.1	Αποτελέσματα .....	545
3.35.2	Συμπεράσματα .....	549
3.36	ΤΕΙ ΠΑΤΡΑΣ.....	558
3.36.1	Αποτελέσματα .....	558
3.36.2	Συμπεράσματα .....	563
3.37	Τ.Ε.Ι ΠΕΙΡΑΙΑ .....	574
3.37.1	Αποτελέσματα .....	574
3.37.2	Συμπεράσματα .....	578
3.38	Τ.Ε.Ι. ΣΕΡΡΩΝ.....	586
3.38.1	Αποτελέσματα .....	586
3.38.2	Συμπεράσματα .....	590



3.39	ΤΕΙ ΧΑΛΚΙΔΑΣ .....	598
3.39.1	Αποτελέσματα .....	598
3.39.2	Συμπεράσματα .....	601
<b>4</b>	<b>ΣΥΝΟΛΙΚΑ ΣΥΜΠΕΡΑΣΜΑΤΑ .....</b>	<b>609</b>
4.1	ΙΔΙΟΚΤΗΣΙΑΚΟ ΚΑΘΕΣΤΩΣ / ΓΕΩΓΡΑΦΙΚΗ ΚΑΤΑΝΟΜΗ ΤΩΝ ΚΤΙΡΙΑΚΩΝ ΕΓΚΑΤΑΣΤΑΣΕΩΝ / ΛΟΙΠΕΣ ΕΚΤΑΣΕΙΣ .....	609
4.2	ΧΡΟΝΟΣ ΚΤΗΣΗΣ / ΗΛΙΚΙΑ / ΑΝΑΚΑΤΑΣΚΕΥΗ ΕΓΚΑΤΑΣΤΑΣΕΩΝ .....	614
4.3	ΤΡΟΠΟΣ ΧΡΗΜΑΤΟΔΟΤΗΣΗΣ / ΑΠΟΣΒΕΣΕΙΣ ΕΓΚΑΤΑΣΤΑΣΕΩΝ .....	620
4.4	ΚΑΤΑΝΟΜΗ ΤΩΝ ΚΤΙΡΙΑΚΩΝ ΕΓΚΑΤΑΣΤΑΣΕΩΝ ΑΝΑ ΧΡΗΣΗ .....	624
4.5	ΕΠΑΡΚΕΙΑ ΚΑΙ ΑΞΙΟΠΟΙΗΣΗ ΧΩΡΩΝ .....	626
4.5.1	Αίθουσες Διδασκαλίας .....	626
4.5.2	Χώροι Εργαστηρίων .....	631
4.5.3	Χώροι Βιβλιοθηκών .....	634
4.5.4	Γραφεία Καθηγητών .....	635
4.5.5	Χώροι Διοίκησης .....	637
4.5.6	Λοιπές Εγκαταστάσεις .....	639
4.6	ΕΠΕΝΔΥΤΙΚΑ ΣΧΕΔΙΑ .....	641
4.7	ΣΥΓΚΡΙΤΙΚΗ ΠΑΡΟΥΣΙΑΣΗ ΑΠΟΤΕΛΕΣΜΑΤΩΝ .....	642
4.7.1	Ιδιοκτησιακό καθεστώς/ Γεωγραφική κατανομή/ Επιφάνεια λοιπών εκτάσεων/ Επενδυτικά σχέδια	642
4.7.2	Χρόνος κτήσης/ Ηλικία/ Περίοδος ανακατασκευής/ Αποσβέσεις Εγκαταστάσεων .....	643
4.7.3	Βαθμός αξιοποίησης Αιθουσών διδασκαλίας & Εργαστηρίων / Επάρκεια Χώρων .....	643
	<b>ΥΠΟΣΗΜΕΙΩΣΕΙΣ 2<sup>ΟΥ</sup> ΤΟΜΟΥ .....</b>	<b>645</b>
	<b>ΠΑΡΑΡΤΗΜΑΤΑ .....</b>	<b>646</b>
	ΠΑΡΑΡΤΗΜΑ 1: ΕΡΩΤΗΜΑΤΟΛΟΓΙΟ .....	646

### 3.24 Τ.Ε.Ι. Αθήνας

#### 3.24.1 Αποτελέσματα

Στο κεφάλαιο αυτό παρουσιάζονται συνοπτικά τα αποτελέσματα της έρευνας για το ΤΕΙ Αθήνας, με βάση το συμπληρωμένο ερωτηματολόγιο που παρέιχε το Ίδρυμα και την περαιτέρω έρευνα μέσω άλλων πηγών:

##### 3.24.1.1 Γενικά Στοιχεία

Στο ΤΕΙ Αθήνας έχουν ιδρυθεί και λειτουργούν **5 Σχολές και 36 Τμήματα** όπως παρουσιάζεται στον Πίνακα που ακολουθεί:

Πίνακας 3.24-1: Σχολές και Τμήματα Πανεπιστημίου

ΣΧΟΛΗ	ΤΜΗΜΑΤΑ	ΕΔΡΑ	ΕΞΑΜΗΝΑ ΦΟΙΤΗΣΗΣ
Γραφικών Τεχνών & Καλλιτεχνικών Σπουδών	Γραφιστικής	Αιγάλεω	8
	Εσωτερικής Αρχιτεκτονικής, Διακόσμησης & Σχεδ. Αντικειμένων	Αιγάλεω	8
	Συντήρηση Αρχαιοτήτων & Έργων Τέχνης	Αιγάλεω	8
	Τεχν. Γραφικών Τεχνών	Αιγάλεω	8
	Φωτογραφίας & Οπτικοακουστικών Τεχνών	Αιγάλεω	8
Διοίκησης & Οικονομίας	Βιβλιοθηκονομίας & Συστημάτων Πληροφόρησης	Αιγάλεω	8
	Διοίκησης Μονάδων Υγείας & Πρόνοιας	Αιγάλεω	8
	Διοίκησης Επιχειρήσεων	Αιγάλεω	8
	Εμπορίας και Διαφήμισης	Αιγάλεω	8
	Τουριστικών Επιχειρήσεων	Αιγάλεω	8
Επαγγελματών Υγείας & Πρόνοιας	Αισθητικής και Κοσμητολογίας	Αιγάλεω	8
	Βασικών Ιατρικών Μαθημάτων	Αιγάλεω	8
	Δημόσιας Υγιεινής	Αιγάλεω	8
	Επισκεπτών & Επισκεπτριών Υγείας	Αιγάλεω	8
	Εργοθεραπείας	Αιγάλεω	8
	Ιατρικών Εργαστηρίων	Αιγάλεω	8
	Κοινωνικής Εργασίας	Αιγάλεω	8
	Μαιευτικής	Αιγάλεω	8
	Νοσηλευτικής Α	Αιγάλεω	8
	Νοσηλευτικής Β	Αιγάλεω	8
	Οδοντικής Τεχνολογίας	Αιγάλεω	8
	Προσχολικής Αγωγής	Αιγάλεω	8
	Ραδιολογίας Ακτινολογίας	Αιγάλεω	8

ΣΧΟΛΗ	ΤΜΗΜΑΤΑ	ΕΔΡΑ	ΕΞΑΜΗΝΑ ΦΟΙΤΗΣΗΣ
	Φυσικοθεραπείας	Αιγάλεω	8
	Οπτικής & Οπτομετρίας	Αιγάλεω	8
Τεχνολογίας Τροφίμων & Διατροφής	Οινολογίας & Τεχνολογίας Ποτών	Αιγάλεω	8
	Τεχνολογίας Τροφίμων	Αιγάλεω	8
Τεχνολογικών Εφαρμογών	Ενεργειακής Τεχνολογίας	Αιγάλεω	8
	Ηλεκτρονικής	Αιγάλεω	8
	Ναυπηγικής	Αιγάλεω	8
	Πληροφορικής	Αιγάλεω	8
	Πολ. Έργων Υποδομής	Αιγάλεω	8
	Τεχνολογίας Ιατρικών Οργάνων	Αιγάλεω	8
	Τοπογραφίας	Αιγάλεω	8
	Μαθηματικών	Αιγάλεω	8
	Φυσικής, Χημείας & Τεχνολογίας Υλικών	Αιγάλεω	8

Σύμφωνα με στοιχεία του Υπουργείου Παιδείας **το πλήθος των εισακτέων Φοιτητών** για το ακαδημαϊκό έτος 2012-2013<sup>1</sup>, για τα τμήματα του Ιδρύματος παρουσιάζεται στον ακόλουθο πίνακα:

**Πίνακας 3.24-2: Πλήθος Εισακτέων**

ΤΜΗΜΑΤΑ	ΠΛΗΘΟΣ ΕΙΣΑΚΤΕΩΝ
Αισθητικής και Κοσμητολογίας	85
Βασικών Ιατρικών Μαθημάτων	85
Βιβλιοθηκονομίας & Συστημάτων Πληροφόρησης	85
Γραφιστικής	85
Δημόσιας Υγιεινής	85
Διοίκησης Μονάδων Υγείας & Πρόνοιας	90
Διοίκησης Επιχειρήσεων	85
Εμπορίας και Διαφήμισης	100
Ενεργειακής Τεχνολογίας	85
Επισκεπτών & Επισκεπτριών Υγείας	85
Εργοθεραπείας	85
Εσωτερικής Αρχιτεκτονικής, Διακόσμησης & Σχεδ. Αντικειμένων	85
Ηλεκτρονικής	85
Ιατρικών Εργαστηρίων	85
Κοινωνικής Εργασίας	85

ΤΜΗΜΑΤΑ	ΠΛΗΘΟΣ ΕΙΣΑΚΤΕΩΝ
Μαθηματικών	85
Μαιευτικής	85
Ναυπηγικής	85
Νοσηλευτικής Α	180
Νοσηλευτικής Β	0
Οδοντικής Τεχνολογίας	85
Οιολογίας & Τεχνολογίας Ποτών	85
Οπτικής & Οπτομετρίας	85
Πληροφορικής	85
Πολ. Έργων Υποδομής	85
Προσχολικής Αγωγής	85
Ραδιολογίας Ακτινολογίας	85
Συντήρηση Αρχαιοτήτων & Έργων Τέχνης	50
Τεχν. Γραφικών Τεχνών	85
Τεχνολογίας Ιατρικών Οργάνων	85
Τεχνολογίας Τροφίμων	95
Τοπογραφίας	85
Τουριστικών Επιχειρήσεων	85
Φυσικής Χημείας & Τεχνολογίας Υλικών	
Φυσικοθεραπείας	85
Φωτογραφίας & Οπτικοακουστικών Τεχνών	85
<b>ΣΥΝΟΛΟ</b>	<b>2.980</b>

Με βάση το ανωτέρω σύνολο εισακτέων φοιτητών, τα εξάμηνα φοίτησης και τη μεθοδολογία που παρουσιάζεται στο Κεφάλαιο 2 υπολογίστηκε **το σύνολο ενεργών φοιτητών σε 17.880.**

### 3.24.1.2 Κτιριακές Εγκαταστάσεις του Ιδρύματος

Στις Κτιριακές Εγκαταστάσεις του Ιδρύματος περιλαμβάνονται **39 ιδιόκτητα<sup>2</sup> ακίνητα συνολικής δομημένης επιφάνειας 1.484.796,59m<sup>2</sup>**, όπως παρουσιάζεται στον πίνακα που ακολουθεί. Στον Πίνακα αυτό, βάσει των απαντήσεων που δόθηκαν από το Ίδρυμα στο Ερωτηματολόγιο<sup>3</sup>, για κάθε κτιριακή εγκατάσταση παρουσιάζεται η τοποθεσία της, η επιφάνεια οικοπέδου και η επιφάνεια κτιρίων, το έτος κτήσης της εγκατάστασης, η ηλικία της, ο χρόνος ή η περίοδος ανακατασκευής / αναβάθμισης των υποδομών, εφ' όσον έχει εφαρμογή, το ιδιοκτησιακό καθεστώς του ακινήτου, ο τρόπος χρηματοδότησης, εφ' όσον πρόκειται για ιδιόκτητα ακίνητα ή ακίνητα που έχουν αναβαθμιστεί / ανακατασκευαστεί και ο χρόνος σύναψης δεσμεύσεων (για μισθωμένα ακίνητα). Επίσης στον ίδιο Πίνακα υπολογίζεται και το % ποσοστό απόσβεσης της κτιριακής εγκατάστασης με βάση το έτος κτήσης ή το έτος ανακατασκευής / αναβάθμισης (όπου έχει εφαρμογή).

Πίνακας 3.24-3: Κτιριακές Εγκαταστάσεις Ιδρύματος

A/A	Σύντομος Τίτλος	Πόλη	Επιφάνεια Οικοπέδου (τ.μ.)	Επιφάνεια Κτιρίων (τ.μ.)	Έτος κτήσης της εγκατάστασης	Ηλικία εγκατάστασης	Περίοδος ανακατασκευής /αναβάθμισης	Τρόπος χρηματοδότησης	Ιδιοκτησιακό καθεστώς	Χρόνος σύναψης δεσμεύσεων	Ποσοστό Απόσβεσης	Παρατηρήσεις
1	ΔΙΕΥΘΥΝΣΗ ΠΛΗΡΟΦΟΡΙΚΗΣ κ ΤΕΧΝΙΚΩΝ ΥΠΗΡΕΣΙΩΝ	ΑΙΓΑΛΕΩ	62.500,00	43.345,00							N/A	
2	ΔΙΕΥΘΥΝΣΗ ΔΙΟΙΚΗΤΙΚΟΥ	ΑΙΓΑΛΕΩ	62.500,00	43.345,00							N/A	
3	ΔΙΕΥΘΥΝΣΗ ΟΙΚΟΝΟΜΙΚΟΥ	ΑΙΓΑΛΕΩ	62.500,00	43.345,00							N/A	
4	ΤΜΗΜΑ ΔΗΜΟΣΙΩΝ ΣΧΕΣΕΩΝ	ΑΙΓΑΛΕΩ	62.500,00	43.345,00							N/A	
5	ΔΙΑΔΡΟΜΟΙ - ΚΛΙΜΑΚΟΣΤΑΣΙΑ	ΑΙΓΑΛΕΩ	62.500,00	43.345,00							N/A	
6	ΠΡΟΕΔΡΟΙ-ΑΝΤΙΠΡΟΕΔΡΟΙ-ΓΡΑΜΜΑΤΕΙΕΣ-ΕΡΕΥΝΗΤΙΚΑ	ΑΙΓΑΛΕΩ	62.500,00	43.345,00							N/A	
7	ΑΙΘΟΥΣΑ ΣΥΜΒΟΥΛΙΟΥ	ΑΙΓΑΛΕΩ	62.500,00	43.345,00							N/A	
8	ΠΑΡΑΡΤΗΜΑ ΔΙΟΙΚΗΣΗΣ ΕΝΟΙΚΙΑΖΟΜΕΝΟ	ΑΙΓΑΛΕΩ	62.500,00	43.345,00							N/A	
9	ΚΕΝΤΡΟ ΔΙΑΧΕΙΡΙΣΗΣ ΔΙΚΤΥΟΥ	ΑΙΓΑΛΕΩ	62.500,00	43.345,00							N/A	
10	ΝΟΜΙΚΗ ΥΠΗΡΕΣΙΑ	ΑΙΓΑΛΕΩ	62.500,00	43.345,00							N/A	
11	ΥΠΟΓΕΙΕΣ ΑΠΟΘΗΚΕΣ	ΑΙΓΑΛΕΩ	62.500,00	43.345,00							N/A	
12	ΣΥΝΕΔΡΙΑΚΟ ΚΕΝΤΡΟ ( ΜΕΓΑΛΟ ΑΜΦΙΘΕΑΤΡΟ)	ΑΙΓΑΛΕΩ	62.500,00	43.345,00							N/A	
13	ΚΥΛΙΚΕΙΑ	ΑΙΓΑΛΕΩ	62.500,00	43.345,00							N/A	
14	ΤΑΧΥΔΡΟΜΕΙΟ	ΑΙΓΑΛΕΩ	62.500,00	43.345,00							N/A	
15	ΜΙΣΘΩΜΕΝΟ ΒΙΒΛΙΟΠΩΛΕΙΟ	ΑΙΓΑΛΕΩ	62.500,00	43.345,00							N/A	
16	ΠΣΕΑ	ΑΙΓΑΛΕΩ	62.500,00	43.345,00							N/A	
17	ΕΣΤΙΑΤΟΡΙΑ - ΜΑΓΕΙΡΕΙΑ	ΑΙΓΑΛΕΩ	62.500,00	43.345,00							N/A	
18	ΓΥΜΝΑΣΤΗΡΙΟ	ΑΙΓΑΛΕΩ	62.500,00	43.345,00							N/A	
19	ΙΑΤΡΕΙΟ	ΑΙΓΑΛΕΩ	62.500,00	43.345,00							N/A	
20	ΔΙΕΥΘΥΝΣΗ ΣΥΝΤΟΝΙΣΜΟΥ ΣΠΟΥΔΩΝ κ ΣΠΟΥΔΑΣΤΙΚΗΣ ΜΕΡΙΜΝΑΣ	ΑΙΓΑΛΕΩ	62.500,00	43.345,00							N/A	
21	ΑΠΟΘΗΚΗ ΥΛΙΚΟΥ - ΥΠΟΓΕΙΟ	ΑΙΓΑΛΕΩ	62.500,00	43.345,00							N/A	
22	ΥΟΓΕΙΟ ΛΕΒΗΤΟΣΤΑΣΙΟ	ΑΙΓΑΛΕΩ	62.500,00	43.345,00							N/A	
23	ΥΠΟΓΕΙΟ ΤΟΥΝΕΛ ΔΙΕΛΕΥΣΗΣ ΕΓΚΑΤΑΣΤΑΣΕΩΝ	ΑΙΓΑΛΕΩ	62.500,00	43.345,00							N/A	
24	ΓΚΑΡΑΖ-ΑΠΟΘΗΚΕΣ-ΦΥΛΑΚΙΑ	ΑΙΓΑΛΕΩ	62.500,00	43.345,00							N/A	
25	ΚΤΙΡΙΑ ΔΙΟΙΚΗΣΗΣ Κ1-Κ2	ΑΙΓΑΛΕΩ	62.500,00	43.345,00							N/A	
26	ΚΟΙΝΟΧΡΗΣΤΟΙ ΧΩΡΟΙ ΚΕΝΤΡΙΚΟΥ ΙΣΟΓΕΙΟΥ ΔΙΑΔΡΟΜΟΥ	ΑΙΓΑΛΕΩ	62.500,00	43.345,00							N/A	
27	ΚΤΙΡΙΟ Κ14	ΑΙΓΑΛΕΩ	62.500,00	43.345,00							N/A	
28	ΚΤΙΡΙΟ Κ6	ΑΙΓΑΛΕΩ	62.500,00	43.345,00							N/A	
29	ΚΤΙΡΙΟ Κ9	ΑΙΓΑΛΕΩ	62.500,00	43.345,00							N/A	
30	ΚΟΙΝΟΧΡΗΣΤΟΙ ΧΩΡΟΙ ΚΕΝΤΡΙΚΟΥ ΥΠΟΓΕΙΟΥ ΔΙΑΔΡΟΜΟΥ	ΑΙΓΑΛΕΩ	62.500,00	43.345,00							N/A	
31	ΠΕΡΙΒΑΛΛΟΝΤΟΣ ΧΩΡΟΥ	ΑΙΓΑΛΕΩ	62.500,00	43.345,00							N/A	
32	ΚΤΙΡΙΟ Κ3	ΑΙΓΑΛΕΩ	62.500,00	43.345,00							N/A	
33	ΕΝΙΑΙΟΣ ΧΩΡΟΣ ΤΕΙ ΑΘΗΝΑΣ - ΚΤΙΡΙΟ Κ11	ΑΙΓΑΛΕΩ	62.500,00	43.345,00							N/A	
34	Κεντρικές Εγκαταστάσεις ΤΕΙ - Αθήνας	ΑΙΓΑΛΕΩ									N/A	
35	ΚΕΝΤΡΙΚΕΣ ΕΓΚΑΤΑΣΤΑΣΕΙΣ ΤΕΙ ΑΘΗΝΑΣ	ΑΙΓΑΛΕΩ	62.440,00	43.000,00							N/A	
36	Κτήριο Θηβών	Αιγάλεω		2.850,00							N/A	
37	ΚΤΙΡΙΟ "ΕΡΓΑΣ"	ΑΘΗΝΑ		7.310,00							N/A	
38	ΚΕΝΤΡΟ ΒΡΕΦΩΝ "Η ΜΗΤΕΡΑ"	ΙΛΙΟΝ		932,59							N/A	
39	ΚΤΙΡΙΟ ΕΠΙ ΤΗΣ ΟΔΟΥ ΑΡΓΟΥΣ ΤΟΥ ΤΜΗΜΑΤΟΣ ΒΑΣΙΚΩΝ ΙΑΤΡΙΚΩΝ ΜΑΘΗΜΑΤΩΝ	ΑΘΗΝΑ		319,00							N/A	
<b>ΣΥΝΟΛΟ</b>				<b>1.484.796,59</b>								

Σύμφωνα με τις απαντήσεις που στάλθηκαν, όλες οι εγκαταστάσεις του Ιδρύματος βρίσκονται στο **Αιγάλεω**, ενώ το Ίδρυμα δεν κατέχει **λοιπές, αδόμετες, εκτάσεις**.

Επίσης δεν παρασχέθηκαν πληροφορίες σε σχέση με τον τρόπο χρηματοδότησης των εγκαταστάσεων.

Η κατανομή της δομημένης επιφάνειας των εγκαταστάσεων του Ιδρύματος σε επιμέρους **χώρους ανάλογα με τη χρήση τους**, με βάση τις γενικές κατηγορίες του Ερωτηματολογίου, παρουσιάζεται στον πίνακα που ακολουθεί:

**Πίνακας 3.24-4: Κατανομή Εγκαταστάσεων ανά Σχολή και ανά Χρήση**

Σχολή	Αίθουσες Διδασκαλίας (m <sup>2</sup> )	Αίθουσες Εργαστηρίων (m <sup>2</sup> )	Χώροι Βιβλιοθηκών (m <sup>2</sup> )	Γραφεία Καθηγητών (m <sup>2</sup> )	Χώροι Διοίκησης (m <sup>2</sup> )	Λοιπές Εγκαταστάσεις (m <sup>2</sup> )	ΣΥΝΟΛΟ
Κοινής Χρήσης Εγκαταστάσεις Ιδρύματος	0,00	0,00	2.631,00	0,00	1.937,00	4.046,00	8.614,00
Γραφικών Καλών Τεχνών	704,00	3.709,00	0,00	351,00	239,00	125,00	5.128,00
Διοίκησης και Οικονομίας	1.477,77	1.081,40	0,00	418,80	290,00	21,20	3.289,17
Επαγγελματιών Υγείας και Πρόνοιας	3.867,25	4.513,48	0,00	1.230,28	651,59	1.870,35	12.132,95
Τεχνολογίας Τροφίμων & Διατροφής	236,00	2.135,00	0,00	225,00	117,50	76,00	2.789,50
Τεχνολογικών Εφαρμογών	2.178,70	5.487,30	0,00	1.452,70	520,40	210,40	9.849,50
<b>ΣΥΝΟΛΟ</b>	<b>8.463,72</b>	<b>16.926,18</b>	<b>2.631,00</b>	<b>3.677,78</b>	<b>3.755,49</b>	<b>6.348,95</b>	<b>41.803,12</b>

### 3.24.1.3 Αίθουσες Διδασκαλίας – Χώροι Εργαστηρίων

Επιπλέον πληροφορίες για τις Αίθουσες Διδασκαλίας του Ιδρύματος παρουσιάζονται στον πίνακα που ακολουθεί:

**Πίνακας 3.24-5: Αίθουσες Διδασκαλίας Ιδρύματος**

Σχολή	Πλήθος	Επιφάνεια (m <sup>2</sup> )	Αριθμός Θέσεων	Ώρες Λειτουργίας / εβδομάδα
Γενικές Εγκαταστάσεις Ιδρύματος	00	0,00	2.631	00
Γραφικών Τεχνών & Καλλιτεχνικών Σπουδών	12	704,00	448	388
Διοίκησης & Οικονομίας	22	1.477,77	1409	1097
Επαγγελματιών Υγείας & Πρόνοιας	52	3.867,25	3188	1422
Τεχνολογίας Τροφίμων & Διατροφής	4	236,00	150	180
Τεχνολογικών Εφαρμογών	28	2.178,70	1967	994
<b>ΣΥΝΟΛΟ</b>	<b>118</b>	<b>8.463,72</b>	<b>7162</b>	<b>4081</b>

Επιπλέον πληροφορίες για τους Χώρους Εργαστηρίων του Ιδρύματος παρουσιάζονται στον πίνακα που ακολουθεί:

**Πίνακας 3.24-6: Χώροι Εργαστηρίων Ιδρύματος**

Σχολή	Πλήθος	Επιφάνεια (m <sup>2</sup> )	Αριθμός Θέσεων	Ώρες Λειτουργίας / εβδομάδα
Γραφικών Τεχνών & Καλλιτεχνικών Σπουδών	57	3.709,00	917	1.582

Μελέτη για την Αποτύπωση κτιριακών υποδομών της τριτοβάθμιας εκπαίδευσης σε όλη την Ελλάδα και αποτίμηση του βαθμού αξιοποίησής τους

Σχολή	Πλήθος	Επιφάνεια (m <sup>2</sup> )	Αριθμός Θέσεων	Ώρες Λειτουργίας / εβδομάδα
Διοίκησης & Οικονομίας	21	1.081,40	497	732
Επαγγελματών Υγείας & Πρόνοιας	78	4.513,48	1.495	1.936
Τεχνολογίας Τροφίμων & Διατροφής	26	2.135,00	352	1.140
Τεχνολογικών Εφαρμογών	66	5.487,30	1.136	2.008
<b>ΣΥΝΟΛΟ</b>	<b>248</b>	<b>16.926,18</b>	<b>4.397</b>	<b>7.398</b>

### 3.24.1.4 Χώροι Βιβλιοθηκών – Γραφεία Καθηγητών – Χώροι Διοίκησης

Με βάση τις απαντήσεις του Ερωτηματολογίου οι χώροι Βιβλιοθηκών, οι χώροι Διοίκησης και οι χώροι Γραφείων Καθηγητών του Ιδρύματος παρουσιάζονται στους πίνακες που ακολουθούν:

**Πίνακας 3.24-7: Χώροι Βιβλιοθηκών Ιδρύματος**

A/A	Ονομασία Βιβλιοθήκης	Εγκατάσταση	Επιφάνεια (τ.μ.)
01	ΚΕΝΤΡΙΚΗ	ΚΤΙΡΙΟ Κ3	2.222,00
02	ΚΕΝΤΡΙΚΗ	ΥΠΟΓΕΙΕΣ ΑΠΟΘΗΚΕΣ	200,00
03	ΚΕΝΤΡΙΚΗ	ΝΟΜΙΚΗ ΥΠΗΡΕΣΙΑ	60,00
04	Βιβλιοθήκη Φυσικής	Κεντρικές εγκαταστάσεις ΤΕΙ Αθήνας	18,50
05	Βιβλιοθήκη Χημείας	Κεντρικές εγκαταστάσεις ΤΕΙ Αθήνας	26,50
06	Βιβλιοθήκη Τμημάτων Ε.Ε.Υ. και Κοινωνικής Εργασίας	Κτήριο Θηβών	83,07
07	ΒΙΒΛΙΟΘΗΚΗ - ΑΝΑΓΝΩΣΤΗΡΙΟ	ΚΕΝΤΡΟ ΒΡΕΦΩΝ "Η ΜΗΤΕΡΑ"	21,42
<b>ΣΥΝΟΛΟ</b>			<b>2.631,49</b>

**Πίνακας 3.24-8: Γραφεία Καθηγητών Ιδρύματος**

A/A	Εγκατάσταση	Επιφάνεια (τ.μ.)
01	ΕΝΙΑΙΟΣ ΧΩΡΟΣ ΤΕΙ ΑΘΗΝΑΣ - ΚΤΙΡΙΟ Κ11	14,00
02	ΕΝΙΑΙΟΣ ΧΩΡΟΣ ΤΕΙ ΑΘΗΝΑΣ - ΚΤΙΡΙΟ Κ11	14,00
03	ΕΝΙΑΙΟΣ ΧΩΡΟΣ ΤΕΙ ΑΘΗΝΑΣ - ΚΤΙΡΙΟ Κ11	27,00
04	ΕΝΙΑΙΟΣ ΧΩΡΟΣ ΤΕΙ ΑΘΗΝΑΣ - ΚΤΙΡΙΟ Κ11	26,00
05	ΕΝΙΑΙΟΣ ΧΩΡΟΣ ΤΕΙ ΑΘΗΝΑΣ - ΚΤΙΡΙΟ Κ11	14,00
06	ΕΝΙΑΙΟΣ ΧΩΡΟΣ ΤΕΙ ΑΘΗΝΑΣ - ΚΤΙΡΙΟ Κ11	12,00
07	ΕΝΙΑΙΟΣ ΧΩΡΟΣ ΤΕΙ ΑΘΗΝΑΣ - ΚΤΙΡΙΟ Κ11	33,00
08	ΕΝΙΑΙΟΣ ΧΩΡΟΣ ΤΕΙ ΑΘΗΝΑΣ - ΚΤΙΡΙΟ Κ11	19,00
09	ΕΝΙΑΙΟΣ ΧΩΡΟΣ ΤΕΙ ΑΘΗΝΑΣ - ΚΤΙΡΙΟ Κ11	19,00
10	ΕΝΙΑΙΟΣ ΧΩΡΟΣ ΤΕΙ ΑΘΗΝΑΣ - ΚΤΙΡΙΟ Κ11	19,00
11	ΕΝΙΑΙΟΣ ΧΩΡΟΣ ΤΕΙ ΑΘΗΝΑΣ - ΚΤΙΡΙΟ Κ11	14,00
12	ΕΝΙΑΙΟΣ ΧΩΡΟΣ ΤΕΙ ΑΘΗΝΑΣ - ΚΤΙΡΙΟ Κ11	14,00
13		15,65
14		9,45
15		9,25
16		17,30
17		19,60
18		22,40
19		14,50
20		14,50

A/A	Εγκατάσταση	Επιφάνεια (τ.μ.)
21		13,00
22		11,80
23		11,80
24		9,80
25		15,75
26		4,50
27		21,00
28		24,50
29		21,00
30		12,00
31		18,00
32		9,00
33		9,00
34		15,00
35		12,00
36		16,00
37		12,00
38		12,00
39		28,00
40		20,00
41	Κεντρικές Εγκαταστάσεις ΤΕΙ - Αθήνας	40,00
42	Κεντρικές εγκαταστάσεις ΤΕΙ Αθήνας	283,00
43	Κεντρικές εγκαταστάσεις ΤΕΙ Αθήνας	24,5
44	Κεντρικές εγκαταστάσεις ΤΕΙ Αθήνας	24,5
45	Κεντρικές εγκαταστάσεις ΤΕΙ Αθήνας	15,5
46	Κεντρικές εγκαταστάσεις ΤΕΙ Αθήνας	15,5
47	Κεντρικές εγκαταστάσεις ΤΕΙ Αθήνας	23,00
48	Κεντρικές εγκαταστάσεις ΤΕΙ Αθήνας	32,00
49	Κεντρικές εγκαταστάσεις ΤΕΙ Αθήνας	15,00
50	Κεντρικές εγκαταστάσεις ΤΕΙ Αθήνας	12,00
51	Κεντρικές εγκαταστάσεις ΤΕΙ Αθήνας	25,00
52	Κεντρικές εγκαταστάσεις ΤΕΙ Αθήνας	250,00
53	Κεντρικές εγκαταστάσεις ΤΕΙ Αθήνας	14,70
54	Κεντρικές εγκαταστάσεις ΤΕΙ Αθήνας	18,50
55	Κεντρικές εγκαταστάσεις ΤΕΙ Αθήνας	20,60
56	Κεντρικές εγκαταστάσεις ΤΕΙ Αθήνας	14,00
57	Κεντρικές εγκαταστάσεις ΤΕΙ Αθήνας	15,40
58	Κεντρικές εγκαταστάσεις ΤΕΙ Αθήνας	27,40
59	Κεντρικές εγκαταστάσεις ΤΕΙ Αθήνας	25,80
60	Κεντρικές εγκαταστάσεις ΤΕΙ Αθήνας	25,80
61	Κεντρικές εγκαταστάσεις ΤΕΙ Αθήνας	124,00
62	Κεντρικές εγκαταστάσεις ΤΕΙ Αθήνας	277,00
63	Κεντρικές εγκαταστάσεις ΤΕΙ Αθήνας	129,50
64	REPROMASTER	12,00
65	ΑΡΧΕΙΟ	17,00
66	ΤΟΜΕΑ ΓΡΑΦΙΣΤΙΚΗΣ	16,00
67	ΤΟΜΕΑ ΠΑΡΑΣΤΑΤΙΚΗΣ	16,00
68	ΚΑΘΗΓΗΤΩΝ	13,00
69		14,00
70		12,00
71		12,00
72		16,00



A/A	Εγκατάσταση	Επιφάνεια (τ.μ.)
73		13,00
74		21,00
75	ΤΟΜΕΑΣ Α	12,00
76	ΤΟΜΕΑΣ Β	12,00
77	Ομάδα Β	12,00
78	Ομάδα Β	12,00
79	Ομάδα Α	12,00
80	Ομάδα Α	10,00
81	Ομάδα Α	10,00
82	Ομάδα Β	12,00
83		8,00
84		8,00
85		10,00
86		11,00
87		16,00
88		18,00
89		11,00
90		15,00
91	ΚΕΝΤΡΙΚΕΣ ΕΓΚΑΤΑΣΤΑΣΕΙΣ ΤΕΙ ΑΘΗΝΑΣ	21,00
92	ΚΕΝΤΡΙΚΕΣ ΕΓΚΑΤΑΣΤΑΣΕΙΣ ΤΕΙ ΑΘΗΝΑΣ	10,00
93	ΚΕΝΤΡΙΚΕΣ ΕΓΚΑΤΑΣΤΑΣΕΙΣ ΤΕΙ ΑΘΗΝΑΣ	24,00
94	ΚΕΝΤΡΙΚΕΣ ΕΓΚΑΤΑΣΤΑΣΕΙΣ ΤΕΙ ΑΘΗΝΑΣ	11,00
95	Κτήριο Θηβών	10,48
96	Κτήριο Θηβών	11,20
97	Κτήριο Θηβών	12,54
98	Κτήριο Θηβών	11,52
99	Κτήριο Θηβών	16,80
100	Κτήριο Θηβών	11,52
101	ΚΤΙΡΙΟ "ΕΡΓΑΣ"	54,00
102	ΚΤΙΡΙΟ "ΕΡΓΑΣ"	36,00
103	ΚΤΗΡΙΟ "ΕΡΓΑΣ"	46,00
104	ΚΤΗΡΙΟ "ΕΡΓΑΣ"	57,50
105	ΚΕΝΤΡΙΚΕΣ ΕΓΚΑΤΑΣΤΑΣΕΙΣ ΤΕΙ ΑΘΗΝΑΣ	15,00
106	ΚΕΝΤΡΙΚΕΣ ΕΓΚΑΤΑΣΤΑΣΕΙΣ ΤΕΙ ΑΘΗΝΑΣ	31,50
107	ΚΕΝΤΡΙΚΕΣ ΕΓΚΑΤΑΣΤΑΣΕΙΣ ΤΕΙ ΑΘΗΝΑΣ	14,00
108	ΚΕΝΤΡΙΚΕΣ ΕΓΚΑΤΑΣΤΑΣΕΙΣ ΤΕΙ ΑΘΗΝΑΣ	16,25
109	ΚΤΙΡΙΟ "ΕΡΓΑΣ"	47,00
110	ΚΤΙΡΙΟ "ΕΡΓΑΣ"	23,00
111	ΚΤΙΡΙΟ "ΕΡΓΑΣ"	20,00
112	ΚΕΝΤΡΙΚΕΣ ΕΓΚΑΤΑΣΤΑΣΕΙΣ ΤΕΙ ΑΘΗΝΑΣ	38,00
113	ΚΤΙΡΙΟ "ΕΡΓΑΣ"	50,00
114	ΚΤΙΡΙΟ "ΕΡΓΑΣ"	29,00
115	ΚΤΙΡΙΟ "ΕΡΓΑΣ"	45,00
116	ΚΤΙΡΙΟ "ΕΡΓΑΣ"	28,00
117	ΚΤΙΡΙΟ "ΕΡΓΑΣ"	100,00
118	ΚΤΙΡΙΟ "ΕΡΓΑΣ"	30,00
119	ΚΕΝΤΡΙΚΕΣ ΕΓΚΑΤΑΣΤΑΣΕΙΣ ΤΕΙ ΑΘΗΝΑΣ	20,00
120	ΚΕΝΤΡΙΚΕΣ ΕΓΚΑΤΑΣΤΑΣΕΙΣ ΤΕΙ ΑΘΗΝΑΣ	27,30
121	ΚΕΝΤΡΙΚΕΣ ΕΓΚΑΤΑΣΤΑΣΕΙΣ ΤΕΙ ΑΘΗΝΑΣ	12,31
122	ΚΕΝΤΡΟ ΒΡΕΦΩΝ "Η ΜΗΤΕΡΑ"	118,06
123	Γραφείο προϊσταμένου	10,00
124	Γραφείο καθηγητών	20,00

A/A	Εγκατάσταση	Επιφάνεια (τ.μ.)
125	Γραφείο εργαστηρίου	7,00
126	ΚΕΝΤΡΙΚΕΣ ΕΓΚΑΤΑΣΤΑΣΕΙΣ ΤΕΙ ΑΘΗΝΑΣ	26,00
127	ΚΤΙΡΙΟ ΕΠΙ ΤΗΣ ΟΔΟΥ ΑΡΓΟΥΣ ΤΟΥ ΤΜΗΜΑΤΟΣ ΒΑΣΙΚΩΝ ΙΑΤΡΙΚΩΝ ΜΑΘΗΜΑΤΩΝ	12,50
128	ΤΕΙ Αθήνας - Κτίριο Θηβών Τμήμα Κοινωνικής Εργασίας	12,53
129	ΤΕΙ Αθήνας - Κτίριο Θηβών Τμήμα Κοινωνικής Εργασίας	16,64
130	ΤΕΙ Αθήνας - Κτίριο Θηβών Τμήμα Κοινωνικής Εργασίας	20,67
131	ΤΕΙ Αθήνας - Κτίριο Θηβών Τμήμα Κοινωνικής Εργασίας	20,80
132	ΤΕΙ Αθήνας - Κτίριο Θηβών Τμήμα Κοινωνικής Εργασίας	20,64
133	ΤΕΙ Αθήνας - Κτίριο Θηβών Τμήμα Κοινωνικής Εργασίας	19,97
134	ΤΕΙ Αθήνας - Κτίριο Θηβών Τμήμα Κοινωνικής Εργασίας	16,47
135	ΤΕΙ Αθήνας - Κτίριο Θηβών Τμήμα Κοινωνικής Εργασίας	14,54
136	ΤΕΙ Αθήνας - Κτίριο Θηβών Τμήμα Κοινωνικής Εργασίας	14,54
<b>ΣΥΝΟΛΟ</b>		<b>3.677,78</b>

**Πίνακας 3.24-9: Χώροι Διοίκησης Ιδρύματος**

A/A	Εγκατάσταση	Επιφάνεια (τ.μ.)
01	ΔΙΕΥΘΥΝΣΗ ΠΛΗΡΟΦΟΡΙΚΗΣ κ ΤΕΧΝΙΚΩΝ ΥΠΗΡΕΣΙΩΝ	350,00
02	ΔΙΕΥΘΥΝΣΗ ΔΙΟΙΚΗΤΙΚΟΥ	162,00
03	ΔΙΕΥΘΥΝΣΗ ΟΙΚΟΝΟΜΙΚΟΥ	210,00
04	ΤΜΗΜΑ ΔΗΜΟΣΙΩΝ ΣΧΕΣΕΩΝ	11,00
05	ΔΙΑΔΡΟΜΟΙ - ΚΛΙΜΑΚΟΣΤΑΣΙΑ	230,00
06	ΠΡΟΕΔΡΟΙ-ΑΝΤΙΠΡΟΕΔΡΟΙ-ΓΡΑΜΜΑΤΕΙΕΣ-ΕΡΕΥΝΗΤΙΚΑ	236,00
07	ΑΙΘΟΥΣΑ ΣΥΜΒΟΥΛΙΟΥ	35,00
08	ΠΑΡΑΡΤΗΜΑ ΔΙΟΙΚΗΣΗΣ ΕΝΟΙΚΙΑΖΟΜΕΝΟ	640,00
09	ΚΕΝΤΡΟ ΔΙΑΧΕΙΡΙΣΗΣ ΔΙΚΤΥΟΥ	63,00
10	ΕΝΙΑΙΟΣ ΧΩΡΟΣ ΤΕΙ ΑΘΗΝΑΣ - ΚΤΙΡΙΟ Κ11	16,5
11	ΕΝΙΑΙΟΣ ΧΩΡΟΣ ΤΕΙ ΑΘΗΝΑΣ - ΚΤΙΡΙΟ Κ11	27,00
12	ΕΝΙΑΙΟΣ ΧΩΡΟΣ ΤΕΙ ΑΘΗΝΑΣ - ΚΤΙΡΙΟ Κ11	16,5
13	ΕΝΙΑΙΟΣ ΧΩΡΟΣ ΤΕΙ ΑΘΗΝΑΣ - ΚΤΙΡΙΟ Κ11	11,5
14	ΕΝΙΑΙΟΣ ΧΩΡΟΣ ΤΕΙ ΑΘΗΝΑΣ - ΚΤΙΡΙΟ Κ11	32,00
15	ΕΝΙΑΙΟΣ ΧΩΡΟΣ ΤΕΙ ΑΘΗΝΑΣ - ΚΤΙΡΙΟ Κ11	14,00
16		22,00
17		26,90
18		17,00
19		30,60
20		11,50
21		18,00
22		24,00
23		24,00
24		28,00
25		28,00
26		40,00
27		20,00
28	Κεντρικές Εγκαταστάσεις ΤΕΙ - Αθήνας	66,00
29	Κεντρικές εγκαταστάσεις ΤΕΙ Αθήνας	45,00
30	Κεντρικές εγκαταστάσεις ΤΕΙ Αθήνας	24,5
31	Κεντρικές εγκαταστάσεις ΤΕΙ Αθήνας	23,00
32	Κεντρικές εγκαταστάσεις ΤΕΙ Αθήνας	12,00
33	Κεντρικές εγκαταστάσεις ΤΕΙ Αθήνας	5,00

A/A	Εγκατάσταση	Επιφάνεια (τ.μ.)
34	Κεντρικές εγκαταστάσεις ΤΕΙ Αθήνας	102,00
35	Κεντρικές εγκαταστάσεις ΤΕΙ Αθήνας	9,20
36	Κεντρικές εγκαταστάσεις ΤΕΙ Αθήνας	42,50
37	Κεντρικές εγκαταστάσεις ΤΕΙ Αθήνας	40,00
38	Κεντρικές εγκαταστάσεις ΤΕΙ Αθήνας	45,20
39	Κεντρικές εγκαταστάσεις ΤΕΙ Αθήνας	13,00
40	Κεντρικές εγκαταστάσεις ΤΕΙ Αθήνας	12,00
41	Κεντρικές εγκαταστάσεις ΤΕΙ Αθήνας	52,00
42	Κεντρικές εγκαταστάσεις ΤΕΙ Αθήνας	29,00
43	ΓΡΑΜΜΑΤΕΙΑ	23,00
44	ΠΡΟΪΣΤΑΜΕΝΗΣ	17,00
45	Γραφείο Διευθυντή	36,00
46	Γραφείο Γραμματείας Διεύθυνσης ΣΓΤΚΣ	30,00
47	Γραφείο Προϊσταμένου	17,00
48	Γραμματεία ΕΑΔΣΑ	23,00
49	ΓΡΑΜΜΑΤΕΙΑ ΤΜΗΜΑΤΟΣ	20,00
50	Γρ. Προϊσταμένου	12,00
51	Γραμματεία ΣΑΕΤ	12,00
52	Γρ. Προϊσταμένου	11,00
53	Γραμματεία Τεχνολογίας Γραφικών Τεχνών	38,00
54	ΚΕΝΤΡΙΚΕΣ ΕΓΚΑΤΑΣΤΑΣΕΙΣ ΤΕΙ ΑΘΗΝΑΣ	8,00
55	ΚΕΝΤΡΙΚΕΣ ΕΓΚΑΤΑΣΤΑΣΕΙΣ ΤΕΙ ΑΘΗΝΑΣ	26,00
56	ΚΕΝΤΡΙΚΕΣ ΕΓΚΑΤΑΣΤΑΣΕΙΣ ΤΕΙ ΑΘΗΝΑΣ	18,00
57	ΚΕΝΤΡΙΚΕΣ ΕΓΚΑΤΑΣΤΑΣΕΙΣ ΤΕΙ ΑΘΗΝΑΣ	11,00
58	Κτήριο Θηβών	18,90
59	Κτήριο Θηβών	10,42
60	Κτήριο Θηβών	29,88
61	ΚΤΙΡΙΟ "ΕΡΓΑΣ"	56,00
62	ΚΤΗΡΙΟ "ΕΡΓΑΣ"	32,00
63	ΚΤΗΡΙΟ "ΕΡΓΑΣ"	32,00
64	ΚΕΝΤΡΙΚΕΣ ΕΓΚΑΤΑΣΤΑΣΕΙΣ ΤΕΙ ΑΘΗΝΑΣ	29,75
65	ΚΤΙΡΙΟ "ΕΡΓΑΣ"	56,00
66	ΚΕΝΤΡΙΚΕΣ ΕΓΚΑΤΑΣΤΑΣΕΙΣ ΤΕΙ ΑΘΗΝΑΣ	20,00
67	ΚΕΝΤΡΙΚΕΣ ΕΓΚΑΤΑΣΤΑΣΕΙΣ ΤΕΙ ΑΘΗΝΑΣ	30,20
68	ΚΕΝΤΡΙΚΕΣ ΕΓΚΑΤΑΣΤΑΣΕΙΣ ΤΕΙ ΑΘΗΝΑΣ	11,25
69	ΚΕΝΤΡΙΚΕΣ ΕΓΚΑΤΑΣΤΑΣΕΙΣ ΤΕΙ ΑΘΗΝΑΣ	45,00
70	ΚΕΝΤΡΙΚΕΣ ΕΓΚΑΤΑΣΤΑΣΕΙΣ ΤΕΙ ΑΘΗΝΑΣ	26,00
71	ΚΕΝΤΡΙΚΕΣ ΕΓΚΑΤΑΣΤΑΣΕΙΣ ΤΕΙ ΑΘΗΝΑΣ	17,49
72	ΚΕΝΤΡΟ ΒΡΕΦΩΝ "Η ΜΗΤΕΡΑ"	29,40
73	Γραμματεία τμήματος	12,00
74	ΚΕΝΤΡΙΚΕΣ ΕΓΚΑΤΑΣΤΑΣΕΙΣ ΤΕΙ ΑΘΗΝΑΣ	10,00
75	ΚΕΝΤΡΙΚΕΣ ΕΓΚΑΤΑΣΤΑΣΕΙΣ ΤΕΙ ΑΘΗΝΑΣ	10,00
76	ΤΕΙ Αθήνας - Κτίριο Θηβών Τμήμα Κοινωνικής Εργασίας	40,92
77	ΤΕΙ Αθήνας - Κτίριο Θηβών Τμήμα Κοινωνικής Εργασίας	15,65
78	ΤΕΙ Αθήνας - Κτίριο Θηβών Τμήμα Κοινωνικής Εργασίας	31,48
79	ΤΕΙ Αθήνας - Κτίριο Θηβών Τμήμα Κοινωνικής Εργασίας	14,80
80	ΤΕΙ Αθήνας - Κτίριο Θηβών Τμήμα Κοινωνικής Εργασίας	9,45
<b>ΣΥΝΟΛΟ</b>		<b>3.755,49</b>

### 3.24.1.5 Λοιπές Εγκαταστάσεις.

Οι Λοιπές Εγκαταστάσεις που παρουσιάζονται αναλυτικά στο ερωτηματολόγιο έχουν ομαδοποιηθεί και παρουσιάζονται συνοπτικά με βάση τις ακόλουθες κατηγορίες:

- Χώροι Διαμονής και Εστίασης (Φοιτητικές Εστίες, Εστιατόρια, κ.λ.π)
- Χώροι Πρόνοιας (π.χ. Ιατρεία)
- Χώροι Αθλητικών, Πολιτιστικών και άλλων δραστηριοτήτων (π.χ Λέσχες, Αθλητικές Εγκαταστάσεις κ.τ.λ)
- Χώροι Αναψυχής
- Βοηθητικοί Χώροι (Αποθήκες, Η/Μ Βοηθητικοί Χώροι, Χώροι Στάθμευσης, Αρχείο Ιδρύματος).

Πίνακας 3.24-10: Λοιπές Εγκαταστάσεις Ιδρύματος

Σχολή	Χώροι Διαμονής - Εστίασης (m <sup>2</sup> )	Χώροι Πρόνοιας (m <sup>2</sup> )	Χώροι Αθλητικών- Πολιτιστικών & άλλων δραστηριοτήτων (m <sup>2</sup> )	Χώροι Αναψυχής (m <sup>2</sup> )	Βοηθητικοί Χώροι (m <sup>2</sup> )	ΣΥΝΟΛΟ (m <sup>2</sup> )
Όλες οι Σχολές	1.125,41	192,88	1.160,00	512,86	3.357,80	6.348,95
<b>ΣΥΝΟΛΟ</b>	<b>1.125,41</b>	<b>192,88</b>	<b>1.160,00</b>	<b>512,86</b>	<b>3.357,80</b>	<b>6.348,95</b>

### 3.24.1.6 Επενδυτικά Σχέδια

Δεν αναφέρονται από το Ίδρυμα Επενδυτικά σχέδια.

### 3.24.2 Συμπεράσματα

Στο κεφάλαιο αυτό παρουσιάζονται συνοπτικά τα συμπεράσματα που προέκυψαν από την επεξεργασία των συγκεντρωθέντων πληροφοριακών στοιχείων (τόσο μέσω του συμπληρωμένου ερωτηματολογίου, όσο και από τις λοιπές πηγές):

#### 3.24.2.1 Ιδιοκτησιακό καθεστώς / Γεωγραφική κατανομή των Κτιριακών Εγκαταστάσεων

Το σύνολο των κτιριακών εγκαταστάσεων του Ιδρύματος είναι **ιδιόκτητα** και βρίσκονται στην περιοχή **του Αιγάλεω**.

#### 3.24.2.2 Χρόνος Κτήσης / Ηλικία /Ανακατασκευή Εγκαταστάσεων

Δεν παρασχέθηκαν από το Ίδρυμα πληροφορίες σε σχέση με το Χρόνο Κτήσης, την ηλικία ή την περίοδο ανακατασκευής των εγκαταστάσεών του.

#### 3.24.2.3 Τρόπος Χρηματοδότησης / Αποσβέσεις Εγκαταστάσεων

Δεν παρασχέθηκαν από το Ίδρυμα πληροφορίες σε σχέση με τον τρόπο χρηματοδότησης των εγκαταστάσεων.

Επιπλέον δεν ήταν δυνατός ο υπολογισμός των αποσβέσεων.

### 3.24.2.4 Κατανομή των Κτιριακών Εγκαταστάσεων ανά Σχολή

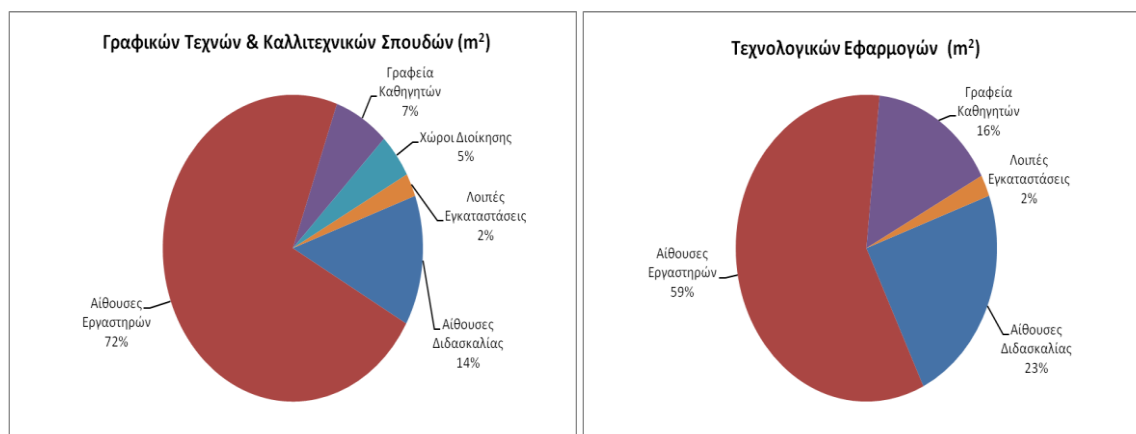
Η κατανομή των κτιριακών Εγκαταστάσεων ανά Σχολή παρουσιάζεται στο γράφημα που ακολουθεί:

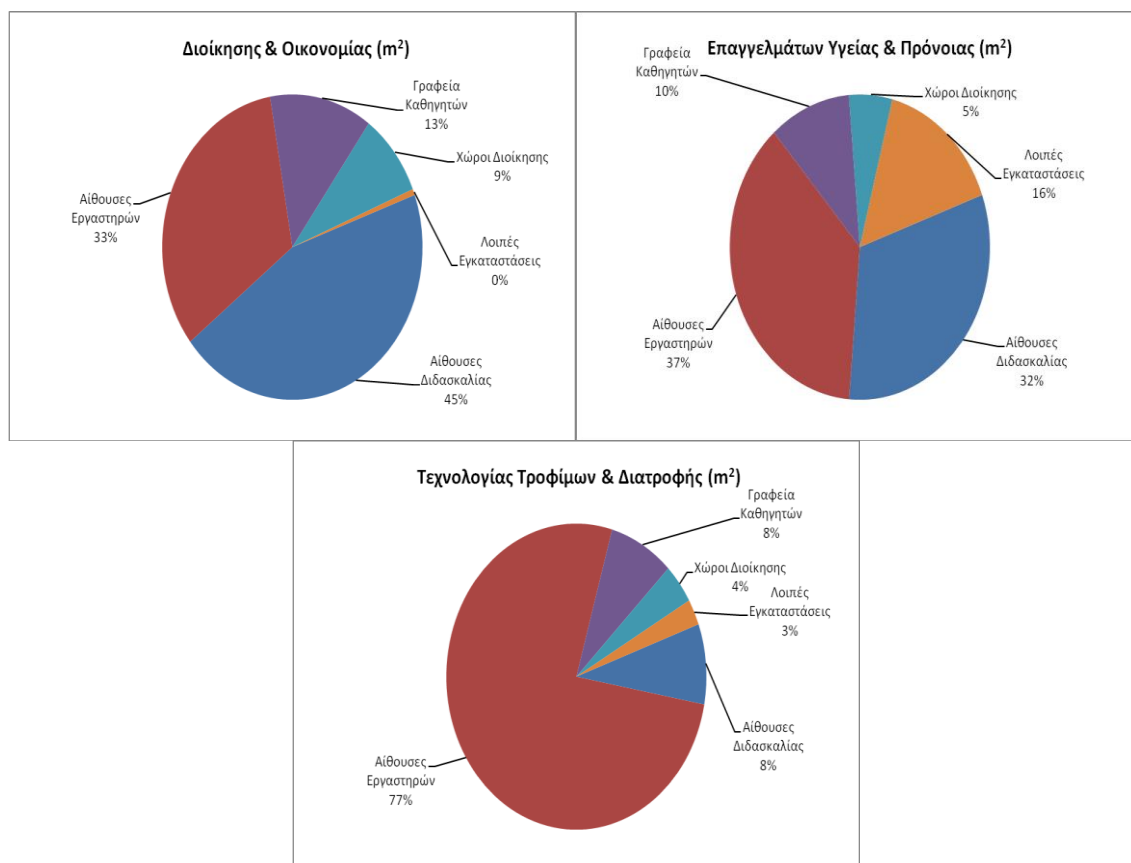


Γράφημα 3.24-1: Κατανομή Κτιριακών Εγκαταστάσεων Ιδρύματος ανά Σχολή

Όπως προκύπτει από το παραπάνω διάγραμμα εκτός από τη Σχολή Καλών Τεχνών σε όλες τις υπόλοιπες σχολές υπάρχει ισοκατανομή κτιριακών εγκαταστάσεων.

Στα διαγράμματα που ακολουθούν παρουσιάζεται για κάθε Σχολή η κατανομή των κτιριακών υποδομών ανάλογα με τη χρήση των χώρων.





Γράφημα 3.24-2: Κατανομή Εγκαταστάσεων ανά χρήση και Σχολή

Όπως προκύπτει από τα ανωτέρω διαγράμματα, στις Σχολές «Τεχνολογίας Τροφίμων και Διατροφής», «Γραφικών Τεχνών & Καλλιτεχνικών Σπουδών» και «Τεχνολογικών Εφαρμογών», τα εργαστήρια αποτελούν σημαντικό μέρος των Κτιριακών τους Υποδομών (77%, 72% και 59% αντίστοιχα), ενώ στη Σχολή «Διοίκησης και Οικονομίας» σημαντικό μέρος αποτελούν οι Αίθουσες Διδασκαλίας (45%). Στη Σχολή «Επαγγελματιών Υγείας και Πρόνοιας» παρατηρούμε οι κτιριακές υποδομές είναι σχεδόν ισοκατανεμημένες σε χώρους εργαστηρίων και αίθουσες διδασκαλίας (32% και 37% αντίστοιχα).

#### 3.24.2.5 Αξιοποίηση Αιθουσών Διδασκαλίας

Στα διαγράμματα που ακολουθούν παρουσιάζεται για κάθε Σχολή του Ιδρύματος και για το σύνολο του Ιδρύματος ο βαθμός αξιοποίησης των Αιθουσών Διδασκαλίας με βάση τις απαντήσεις που δόθηκαν στο Ερωτηματολόγιο και τη μεθοδολογία που παρουσιάστηκε στο Κεφάλαιο 2. Διακρίνονται 3 διαβαθμίσεις αξιοποίησης, ως ακολούθως :

- ✓ Πλήρης Λειτουργία (Αίθουσες που λειτουργούν από 36-55 Ώρες εβδομαδιαίως)
- ✓ Μερική Λειτουργία (Αίθουσες που λειτουργούν από 16-35 Ώρες εβδομαδιαίως)
- ✓ Υπολειτουργία (Αίθουσες που λειτουργούν μέχρι και 15 Ώρες εβδομαδιαίως)

Τα διαγράμματα που ακολουθούν έχουν γίνει με βάση το πλήθος των αιθουσών.



**Γράφημα 3.24-3: Αξιοποίηση Αιθουσών Διδασκαλίας ανά Σχολή και για το σύνολο του Ιδρύματος**

Όπως διακρίνουμε και από τα ανωτέρω διαγράμματα στη Σχολή «Τεχνολογίας Τροφίμων και Διατροφής» όλες οι Αίθουσες λειτουργούν πλήρως (100%), στη Σχολή «Διοίκησης και Οικονομίας» λειτουργούν πλήρως κατά 91%, ενώ στις Σχολές «Τεχνολογικών Εφαρμογών», «Γραφικών Τεχνών & Καλλιτεχνικών Σπουδών» και «Επαγγελματών Υγείας και Πρόνοιας» λειτουργεί μερικώς σημαντικό ποσοστό των Αιθουσών (67%, 58% και 56% αντίστοιχα). Στη σχολή «Επαγγελματών Υγείας και Πρόνοιας» οι αίθουσες που υπολειτουργούν είναι αρκετά χαμηλό (12%)

Στο σύνολο του Ιδρύματος το ποσοστό των αιθουσών που λειτουργούν πλήρως είναι ισόποσο με αυτών που λειτουργούν μερικώς (47%), ενώ χαμηλό είναι το ποσοστό αυτών που υπολειτουργούν (5%). Εκτιμάται ότι ο βαθμός αξιοποίησης των αιθουσών διδασκαλίας είναι δυνατό να βελτιωθεί περαιτέρω.

### 3.24.2.6 Επάρκεια Αιθουσών Διδασκαλίας

Με βάση τη μεθοδολογία που παρουσιάστηκε στο Κεφάλαιο 2, υπολογίστηκε ο σχετικός δείκτης επάρκειας αιθουσών διδασκαλίας. Όπως παρουσιάζεται στον πίνακα που ακολουθεί, το σύνολο του Ιδρύματος εκτιμάται ότι διαθέτει επάρκεια αιθουσών διδασκαλίας.

Πίνακας 3.24-11: Υπολογισμός Δείκτη Επάρκειας Αιθουσών Διδασκαλίας

ΤΕΙ ΑΘΗΝΑΣ				
ΣΥΝΟΛΙΚΕΣ ΑΠΑΙΤΟΥΜΕΝΕΣ ΦΟΙΤΗΤΩΡΕΣ ΜΕ ΒΑΣΗ ΤΟ ΠΡΟΓΡΑΜΜΑ ΣΠΟΥΔΩΝ ΤΜΗΜΑΤΩΝ				
Τμήμα	Συνολικές ώρες Προγράμματος Σπουδών /Εβδομάδα	Αριθμός Ενεργών Φοιτητών/ έτος	Συνολικός Αριθμός Φοιτητωρών Τμήματος (ώρες/εβδομάδα)	Γενικό Σύνολο Φοιτητωρών Σχολής (ώρες/εβδομάδα) (1)
Γραφιστικής	38	127,5	4.845	233.494
Εσωτερικής αρχιτεκτονικής διακόσμησης & σχεδ. Αντικειμένων	46	127,5	5.801	
Συντήρηση αρχαιοτήτων και έργων τέχνης	46	75	3.413	
Τεχν. Γραφικών τεχνων	53	127,5	6.758	
Φωτογραφίας και οπτικοακουστικών τεχνων	53	127,5	6.758	
Βιβλιοθηκονομίας και συστημάτων πληροφόρησης	61	127,5	7.778	
Διοίκηση μονάδων υγείας και πρόνοιας	58	135	7.830	
Διοίκηση επιχειρήσεων	66	127,5	8.415	
Εμπορίας & διαφήμισης	70	150	10.425	
Τουριστικών επιχειρήσεων	59	127,5	7.523	
Αισθητικής και κοσμητολογίας	54	127,5	6.821	
Βασικών ιατρικών μαθημάτων	52	127,5	6.566	
Δημόσιας υγιεινής	42	127,5	5.291	
Επισκεπτών και επισκεπτριών υγείας	42	127,5	5.291	
Εργοθεραπείας	53	127,5	6.758	
Ιατρικών εργαστηρίων	52	127,5	6.566	
Κοινωνικής εργασίας	52	127,5	6.630	
Μαιευτικής	51	127,5	6.439	
Νοσηλευτικής	51	270	13.770	
Οδοντικής τεχνολογίας	54	127,5	6.821	
Προσχολικής αγωγής	55	127,5	7.013	
Ραδιολογίας ακτινολογίας	56	127,5	7.140	
Φυσικοθεραπείας	54	127,5	6.821	
Οπτικής οπτομετρίας	55	127,5	7.013	
Οινολογίας & τεχνολογίας ποτών	52	127,5	6.566	
Τεχνολογίας τροφίμων	50	142,5	7.125	
Ενεργειακής τεχνολογίας	60	127,5	7.650	
Ηλεκτρονικής	61	127,5	7.778	
Ναυπηγικής	54	127,5	6.821	
Πληροφορικής	53	127,5	6.694	
Πολ. Έργων υποδομής	64	127,5	8.096	
Τεχνολογίας ιατρικών οργάνων	59	127,5	7.459	
Τοπογραφίας	54	127,5	6.821	
ΔΥΝΑΜΙΚΟΤΗΤΑ ΑΙΘΟΥΣΩΝ ΜΕ ΒΑΣΗ ΤΙΣ ΑΠΑΝΤΗΣΕΙΣ ΤΟΥ ΕΡΩΤΗΜΑΤΟΛΟΓΙΟΥ				
Τμήμα	Ώρες Λειτουργίας / εβδομάδα	Αριθμός Θέσεων Φοιτητών για όλες τις Αίθουσες	Δυναμικότητα Τμήματος (ώρες/εβδομάδα)	Δυναμικότητα Σχολής (ώρες/εβδομάδα) (2)
Γραφιστικής	55	24	1.320	461.340
Εσωτερικής αρχιτεκτονικής διακόσμησης & σχεδ. Αντικειμένων		74	4.070	
Συντήρηση αρχαιοτήτων και έργων τέχνης		95	5.225	
Τεχν. Γραφικών τεχνων		119	6.545	
Φωτογραφίας και οπτικοακουστικών τεχνων		136	7.480	
Βιβλιοθηκονομίας και συστημάτων πληροφόρησης		108	5.940	
Διοίκηση μονάδων υγείας και πρόνοιας		272	14.960	
Διοίκηση επιχειρήσεων		428	23.540	
Εμπορίας & διαφήμισης		227	12.485	
Τουριστικών επιχειρήσεων		274	15.070	
Αισθητικής και κοσμητολογίας		108	5.940	
Βασικών ιατρικών μαθημάτων		84	4.620	
Δημόσιας υγιεινής		85	4.675	
Επισκεπτών και επισκεπτριών υγείας		252	13.860	
Εργοθεραπείας		227	12.485	
Ιατρικών εργαστηρίων		35	1.925	
Κοινωνικής εργασίας		294	16.170	
Μαιευτικής		318	17.490	
Νοσηλευτικής		836	45.980	
Οδοντικής τεχνολογίας		145	7.975	
Προσχολικής αγωγής		305	16.775	
Ραδιολογίας ακτινολογίας		105	5.775	
Φυσικοθεραπείας		280	15.400	
Οπτικής οπτομετρίας		108	5.940	
Οινολογίας & τεχνολογίας ποτών		65	3.575	
Τεχνολογίας τροφίμων		85	4.675	
Ενεργειακής τεχνολογίας		411	22.605	
Ηλεκτρονικής		546	30.030	
Ναυπηγικής		342	18.810	
Πληροφορικής		510	28.050	
Πολ. Έργων υποδομής		655	36.025	
Τεχνολογίας ιατρικών οργάνων	421	23.155		
Τοπογραφίας	414	22.770		
<b>Δείκτης Επάρκειας Αιθουσών Ιδρύματος [(2)/(1)]</b>	<b>1,98</b>			

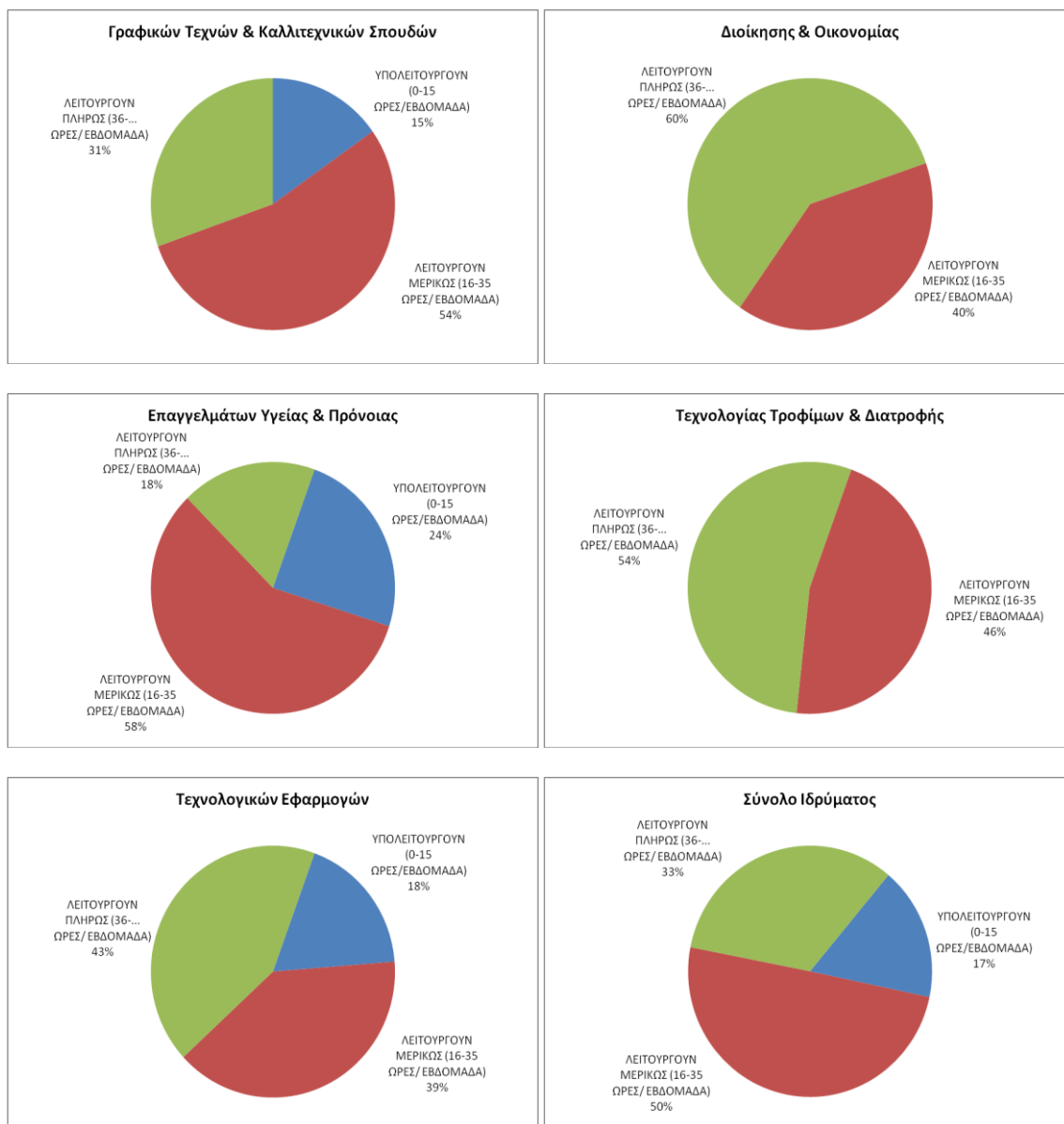


### 3.24.2.7 Αξιοποίηση Εργαστηριακών Χώρων

Στα διαγράμματα που ακολουθούν παρουσιάζεται για κάθε Σχολή του Ιδρύματος και για το σύνολο του Ιδρύματος ο βαθμός αξιοποίησης των Εργαστηριακών χώρων της Σχολής / Ιδρύματος με βάση τις απαντήσεις που δόθηκαν στο Ερωτηματολόγιο και τη μεθοδολογία που παρουσιάστηκε στο Κεφάλαιο 2. Διακρίνονται 3 διαβαθμίσεις αξιοποίησης, ως ακολούθως :

- ✓ Πλήρης Λειτουργία (Εργαστήρια που λειτουργούν περισσότερο από 36 Ώρες εβδομαδιαίως)
- ✓ Μερική Λειτουργία (Εργαστήρια που λειτουργούν από 16-35 Ώρες εβδομαδιαίως)
- ✓ Υπολειτουργία (Εργαστήρια που λειτουργούν μέχρι και 15 Ώρες εβδομαδιαίως)

Τα διαγράμματα που ακολουθούν έχουν γίνει με βάση το πλήθος των εργαστηρίων.



Γράφημα 3.24-4: Αξιοποίηση Χώρων Εργαστηρίων ανά Σχολή και για το σύνολο του Ιδρύματος

Όπως διακρίνουμε και από τα ανωτέρω διαγράμματα στις Σχολές «Διοίκησης & Οικονομίας», «Τεχνολογίας Τροφίμων & Διατροφής» και «Τεχνολογικών Εφαρμογών» οι χώροι εργαστηρίων που λειτουργούν πλήρως κατέχουν σημαντικό ποσοστό σε σχέση με τις άλλες κατηγορίες (60%, 54% και 43% αντίστοιχα), ενώ στις Σχολές «Γραφικών Τεχνών & Καλλιτεχνικών Σπουδών» και «Τεχνολογικών Εφαρμογών» το υψηλότερο ποσοστό το κατέχουν οι χώροι που λειτουργούν μερικώς (54% και 43% αντίστοιχα).

Στο σύνολο του Ιδρύματος, οι εργαστηριακοί χώροι που λειτουργούν μερικώς κατέχουν ποσοστό υψηλότερο (50%) σε σχέση με αυτούς που λειτουργούν πλήρως (33%) και υπολειτουργούν (17%).

#### **3.24.2.8 Επάρκεια Χώρων Εργαστηρίων**

Με βάση τη μεθοδολογία που παρουσιάστηκε στο Κεφάλαιο 2, υπολογίστηκε ο σχετικός δείκτης επάρκειας χώρων εργαστηρίων, όπως παρουσιάζεται στον πίνακα που ακολουθεί. Με βάση το αποτέλεσμα του πίνακα, το Ίδρυμα εκτιμάται ότι διαθέτει οριακή επάρκεια χώρων εργαστηρίων.

**Πίνακας 3.24-12: Υπολογισμός Δείκτη Επάρκειας Χώρων Εργαστηρίων**

ΤΕΙ ΑΘΗΝΑΣ				
ΣΥΝΟΛΙΚΕΣ ΑΠΑΙΤΟΥΜΕΝΕΣ ΦΟΙΤΗΤΟΡΕΣ ΜΕ ΒΑΣΗ ΤΟ ΠΡΟΓΡΑΜΜΑ ΣΠΟΥΔΩΝ ΤΜΗΜΑΤΩΝ				
Τμήμα	Συνολικές ώρες Προγράμματος Σπουδών /Εβδομάδα	Αριθμός Ενεργών Φοιτητών/ έτος	Συνολικός Αριθμός Φοιτητωρών Τμήματος (ώρες/εβδομάδα)	Γενικό Σύνολο Φοιτητωρών Σχολής (ώρες/εβδομάδα) (1)
Γραφιστικής	61	127,5	15.428	257.820
Εσωτερικής αρχιτεκτονικής, διακόσμησης & σχεδ. Αντικειμένων	60	127,5	15.173	
Συντήρηση αρχαιοτήτων & έργων τέχνης	49	75	7.350	
Τεχν. Γραφικών τεχνων	35	127,5	8.925	
Φωτογραφίας & οπτικοακουστικών τεχνων	38	127,5	9.563	
Βιβλιοθηκονομίας & συστημάτων πληροφόρησης	24	127,5	5.993	
Διοίκησης μονάδων υγείας & πρόνοιας	27	135	7.290	
Διοίκηση επιχειρήσεων	16	0	0	
Εμπορίας και διαφήμισης	17	150	5.100	
Τουριστικών επιχειρήσεων	19	127,5	4.845	
Αισθητικής και κοσμητολογίας	25	127,5	6.248	
Βασικών ιατρικών μαθημάτων	00	127,5	0	
Δημόσιας υγιεινής	00	127,5	0	
Επισκεπτών & επισκεπτριών υγείας	34	127,5	8.670	
Εργοθεραπείας	35	127,5	8.925	
Ιατρικών εργαστηρίων	31	127,5	7.905	
Κοινωνικής εργασίας	30	127,5	7.650	
Μαιευτικής	34	127,5	8.543	
Νοσηλευτικής Α	40	270	21.330	
Οδοντικής τεχνολογίας	36	127,5	9.180	
Προσχολικής αγωγής	31	127,5	7.905	
Ραδιολογίας ακτινολογίας	32	127,5	8.160	
Φυσικοθεραπείας	23	127,5	5.865	
Οπτικής & οπτομετρίας	29	127,5	7.268	
Οινολογίας & τεχνολογίας ποτών	31	127,5	7.778	
Τεχνολογίας τροφίμων	37	127,5	9.308	
Ενεργειακής τεχνολογίας	34	142,5	9.690	
Ηλεκτρονικής	30	127,5	7.650	
Ναυπηγικής	29	127,5	7.395	
Πληροφορικής	35	127,5	8.925	
Πολ. Έργων υποδομής	16	127,5	3.953	
Τεχνολογίας ιατρικών οργάνων	31	127,5	7.778	
Τοπογραφίας	32	127,5	8.033	
Μαθηματικών	00	127,5	0	
ΔΥΝΑΜΙΚΟΤΗΤΑ ΕΡΓΑΣΤΗΡΙΩΝ ΜΕ ΒΑΣΗ ΤΙΣ ΑΠΑΝΤΗΣΕΙΣ ΤΟΥ ΕΡΩΤΗΜΑΤΟΛΟΓΙΟΥ				
Τμήμα	Ώρες Λειτουργίας /εβδομάδα	Αριθμός Θέσεων Φοιτητών για όλα τα Εργαστήρια	Δυναμικότητα Τμήματος (ώρες/εβδομάδα)	Δυναμικότητα Σχολής (ώρες/εβδομάδα) (2)
Γραφιστικής	55	917	50.435	241.835
Εσωτερικής αρχιτεκτονικής, διακόσμησης & σχεδ. Αντικειμένων				
Συντήρηση αρχαιοτήτων & έργων τέχνης				
Τεχν. Γραφικών τεχνων				
Φωτογραφίας & οπτικοακουστικών τεχνων				
Βιβλιοθηκονομίας & συστημάτων πληροφόρησης				
Διοίκησης μονάδων υγείας & πρόνοιας				
Διοίκηση επιχειρήσεων				
Εμπορίας και διαφήμισης				
Τουριστικών επιχειρήσεων				
Αισθητικής και κοσμητολογίας				
Βασικών ιατρικών μαθημάτων				
Δημόσιας υγιεινής				
Επισκεπτών & επισκεπτριών υγείας				
Εργοθεραπείας				
Ιατρικών εργαστηρίων				
Κοινωνικής εργασίας				
Μαιευτικής				
Νοσηλευτικής Α				
Οδοντικής τεχνολογίας				
Προσχολικής αγωγής				
Ραδιολογίας ακτινολογίας				
Φυσικοθεραπείας				
Οπτικής & οπτομετρίας				
Οινολογίας & τεχνολογίας ποτών				
Τεχνολογίας τροφίμων				
Ενεργειακής τεχνολογίας				
Ηλεκτρονικής				
Ναυπηγικής				
Πληροφορικής				
Πολ. Έργων υποδομής				
Τεχνολογίας ιατρικών οργάνων				
Τοπογραφίας				
Μαθηματικών				
<b>Δείκτης Επάρκειας Αιθουσών Ιδρύματος [(2)/(1)]</b>	<b>0,94</b>			

### 3.24.2.9 Επάρκεια Χώρων Βιβλιοθηκών, Διοίκησης, Γραφείων Καθηγητών και Λοιπών εγκαταστάσεων

Με βάση τη μεθοδολογία που παρουσιάστηκε στο Κεφάλαιο 2, υπολογίστηκε ο σχετικός δείκτης επάρκειας των χώρων Βιβλιοθηκών, Διοίκησης, Γραφείων Καθηγητών και Λοιπών εγκαταστάσεων, όπως παρουσιάζεται στον πίνακα που ακολουθεί.

Πίνακας 3.24-13: Επάρκεια Χώρων Βιβλιοθηκών, Γραφείων, Χώρων Διοίκησης και Λοιπών χώρων

Χώροι Ιδρύματος	Έκταση m <sup>2</sup>	Πληθυσμός <sup>4</sup>	Δείκτης Επάρκειας (κατά κεφαλή m <sup>2</sup> )
Χώροι Βιβλιοθηκών	2.631,49	28.059	0,09
Γραφεία Καθηγητών	3.597,78	1.880	0,20
Χώροι Διοίκησης	3.686,49	17.880	0,21
<b>Λοιπές Εγκαταστάσεις</b>			
Χώροι Διαμονής - Εστίασης	1.125,41	17.880	0,06
Χώροι Πρόνοιας	192,88	17.880	0,01
Χώροι Αθλητικών-Πολιτιστικών & άλλων δραστηριοτήτων	1.160,00	17.880	0,06
Χώροι Αναψυχής	512,86	17.880	0,03
Βοηθητικοί Χώροι	3.357,80	17.880	0,19

Όπως φαίνεται από τον παραπάνω πίνακα, το Ίδρυμα φαίνεται να διαθέτει σχετικά χαμηλή επάρκεια (συγκρινόμενη με τον μέσο όρο όλων των Ιδρυμάτων) στους Χώρους Βιβλιοθηκών, στα Γραφεία Καθηγητών, στους Χώρους Διοίκησης, στους Χώρους Διαμονής-Εστίασης, Αθλητικών, Πολιτιστικών και Άλλων δραστηριοτήτων, Αναψυχής και Βοηθητικούς Χώρους. Αναφορικά με τους Χώρους Πρόνοιας διαθέτει το ίδιο επίπεδο επάρκειας με το μέσο όρο των Ιδρυμάτων<sup>5</sup>.

### 3.25 ΤΕΙ Αλεξάνδρειο Θεσσαλονίκης

#### 3.25.1 Αποτελέσματα

Στο κεφάλαιο αυτό παρουσιάζονται συνοπτικά τα αποτελέσματα της έρευνας για το ΤΕΙ Αλεξάνδρειο Θεσσαλονίκης, με βάση το συμπληρωμένο ερωτηματολόγιο που παρείχε το Ίδρυμα και την περαιτέρω έρευνα μέσω άλλων πηγών.

##### 3.25.1.1 Γενικά Στοιχεία

Στο ΤΕΙ Αλεξάνδρειο Θεσσαλονίκης έχουν ιδρυθεί και λειτουργούν **9 Σχολές και 25 Τμήματα** όπως παρουσιάζεται στον Πίνακα που ακολουθεί:

Πίνακας 3.25-1: Σχολές και Τμήματα Πανεπιστημίου

ΣΧΟΛΗ	ΤΜΗΜΑΤΑ	ΕΔΡΑ	ΕΞΑΜΗΝΑ ΦΟΙΤΗΣΗΣ
Τεχνολογικών Εφαρμογών	Ηλεκτρονικής	Θεσσαλονίκη	8
	Πληροφορικής		
	Αυτοματισμού		
	Έργων Υποδομής		
	Οχημάτων		
	Γενικό Τμήμα Θετικών Επιστημών		
Τεχνολογίας Γεωπονίας	Φυτικής Παραγωγής	Θεσσαλονίκη	8
	Ζωικής Παραγωγής		
	Αγροτικής Ανάπτυξης και Διοίκησης Αγροτικών Επιχειρήσεων		
Επαγγελματών Υγείας και Πρόνοιας	Βρεφονηπιοκομίας	Θεσσαλονίκη	8
	Νοσηλευτικής		
	Μαιευτικής		
	Τεχνολόγων Ιατρικών Εργαστηρίων		
	Φυσιοθεραπείας		
	Αισθητικής		
Διοίκησης και Οικονομίας	Βιβλιοθηκονομίας και Συστημάτων Πληροφόρησης	Θεσσαλονίκη	8
	Εμπορίας και Διαφήμισης		
	Λογιστικής		
	Τουριστικών Επιχειρήσεων		
Τεχνολογίας Τροφίμων και Διατροφής	Τεχνολογίας Τροφίμων	Θεσσαλονίκη	8
	Διατροφής και Διαιτολογίας		
Παράρτημα Θεσσαλονίκης	Κέντρο ξένων γλωσσών και φυσικής αγωγής	Θεσσαλονίκη	8

Μελέτη για την Αποτύπωση κτιριακών υποδομών της τριτοβάθμιας εκπαίδευσης σε όλη την Ελλάδα και αποτίμηση του βαθμού αξιοποίησής τους

ΣΧΟΛΗ	ΤΜΗΜΑΤΑ	ΕΔΡΑ	ΕΞΑΜΗΝΑ ΦΟΙΤΗΣΗΣ
Παράρτημα Κιλκίς	Τμήμα Παραγωγής και Σχεδιασμού Ενδυμάτων	Κιλκίς	8
Παράρτημα Μουδανιών	Τμήμα Τεχνολογίας Αλιείας - Υδατοκαλλιέργειών	Μουδανιά	8
Παράρτημα Κατερίνης	Τμήμα Τυποποίησης και Διακίνησης Προϊόντων (Logistics)	Κατερίνη	8

Σύμφωνα με στοιχεία του Υπουργείου Παιδείας το πλήθος των εισακτέων Φοιτητών για το ακαδημαϊκό έτος 2012-2013<sup>1</sup>, για τα τμήματα του Ιδρύματος παρουσιάζεται στον ακόλουθο πίνακα:

**Πίνακας 3.25-2: Πλήθος Εισακτέων**

ΤΜΗΜΑΤΑ	ΠΛΗΘΟΣ ΕΙΣΑΚΤΕΩΝ
Ηλεκτρονικής	160
Πληροφορικής	120
Αυτοματισμού	95
Πολιτικών Έργων Υποδομής	100
Οχημάτων	135
Γενικό Τμήμα Θετικών Επιστημών	---
Φυτικής Παραγωγής	110
Ζωικής Παραγωγής	120
Αγροτικής Ανάπτυξης και Διοίκησης Αγροτικών Επιχειρήσεων	100
Βρεφονηπιοκομίας	90
Νοσηλευτικής	150
Μαιευτικής	80
Τεχνολόγων Ιατρικών Εργαστηρίων	100
Φυσιοθεραπείας	90
Αισθητικής	120
Βιβλιοθηκονομίας και Συστημάτων Πληροφόρησης	100
Εμπορίας και Διαφήμισης	150
Λογιστικής	200
Τουριστικών Επιχειρήσεων	120
Τεχνολογίας Τροφίμων	90
Διατροφής και Διαιτολογίας	80
Κέντρο ξένων γλωσσών και φυσικής αγωγής	---
Τμήμα Παραγωγής και Σχεδιασμού Ενδυμάτων	90
Τμήμα Τεχνολογίας Αλιείας - Υδατοκαλλιέργειών	---

ΤΜΗΜΑΤΑ	ΠΛΗΘΟΣ ΕΙΣΑΚΤΕΩΝ
Τμήμα Τυποποίησης και Διακίνησης Προϊόντων (Logistics)	140
<b>ΣΥΝΟΛΟ</b>	<b>2.540</b>

Με βάση το ανωτέρω σύνολο εισακτέων φοιτητών, τα εξάμηνα φοίτησης και τη μεθοδολογία που παρουσιάζεται στο Κεφάλαιο 2 υπολογίστηκε **το σύνολο ενεργών φοιτητών σε 15.240**.

### 3.25.1.2 Κτιριακές Εγκαταστάσεις του Ιδρύματος

Στις Κτιριακές Εγκαταστάσεις του Ιδρύματος περιλαμβάνονται **47 ακίνητα συνολικής δομημένης επιφάνειας 88.169,12m<sup>2</sup>**, όπως παρουσιάζεται στον πίνακα που ακολουθεί. Στον Πίνακα αυτό, βάσει των απαντήσεων που δόθηκαν από το Ίδρυμα στο Ερωτηματολόγιο<sup>3</sup>, για κάθε κτιριακή εγκατάσταση παρουσιάζεται η τοποθεσία της, η επιφάνεια οικοπέδου και η επιφάνεια κτιρίων, το έτος κτήσης της εγκατάστασης, η ηλικία της, ο χρόνος ή η περίοδος ανακατασκευής / αναβάθμισης των υποδομών, εφ' όσον έχει εφαρμογή, το ιδιοκτησιακό καθεστώς του ακινήτου, ο τρόπος χρηματοδότησης, εφ' όσον πρόκειται για ιδιόκτητα ακίνητα ή ακίνητα που έχουν αναβαθμιστεί / ανακατασκευαστεί και ο χρόνος σύναψης δεσμεύσεων (για μισθωμένα ακίνητα). Επίσης στον ίδιο Πίνακα υπολογίζεται και το % ποσοστό απόσβεσης της κτιριακής εγκατάστασης με βάση το έτος κτήσης ή το έτος ανακατασκευής / αναβάθμισης (όπου έχει εφαρμογή).

Μελέτη για την Αποτύπωση κτιριακών υποδομών της τριτοβάθμιας εκπαίδευσης σε όλη την Ελλάδα και αποτίμηση του βαθμού αξιοποίησής τους

Πίνακας 3.25-3: Κτιριακές Εγκαταστάσεις Ιδρύματος

A/A	Σύντομος Τίτλος	Πόλη	Επιφάνεια Οικοπέδου (τ.μ.)	Επιφάνεια Κτιρίων (τ.μ.)	Έτος κτήσης της εγκατάστασης	Ηλικία εγκατάστασης	Περίοδος ανακατασκευής / αναβάθμισης	Τρόπος χρηματοδότησης	Ιδιοκτησιακό καθεστώς	Χρόνος συνάληψης δεσμεύσεων	Ποσοστό Απόσβεσης	Παρατηρήσεις
1	ΕΣΤΙΑ "ΔΕΛΤΑ"	ΘΕΣ/ΝΙΚΗΣ	473,08	3.432,40	1988	25		ΠΔΕ			100,00%	Απόφαση Κτήσης: 1717/18-7-1988
2	Κ. ΔΙΟΙΚΗΣΗΣ	ΣΙΝΔΟΥ		2.136,30	1970		2010	Διεθνής Τράπεζα			15,00%	
3	ΕΣΤΙΑ ΣΙΝΔΟΣ Ι	ΣΙΝΔΟΥ		2.274,44	1970		2012	Διεθνής Τράπεζα			5,00%	
4	ΕΣΤΙΑ ΣΙΝΔΟΣ ΙΙ	ΣΙΝΔΟΥ		1.166,10	1970		2012	Διεθνής Τράπεζα			5,00%	
5	ΚΕΝΤΡΙΚΟ ΚΤΙΡΙΟ ΑΡΧΙΚΗΣ ΕΓΚΑΤΑΣΤΑΣΗΣ	ΣΙΝΔΟΥ		10.101,50	1970		2006	Διεθνής Τράπεζα			35,00%	
6	ΑΙΘΟΥΣΕΣ ΔΙΔΑΣΚΑΛΙΑΣ 100	ΣΙΝΔΟΥ		1.782,00	1970		2004	Διεθνής Τράπεζα			45,00%	
7	ΑΙΘΟΥΣΕΣ ΔΙΔΑΣΚΑΛΙΑΣ 200	ΣΙΝΔΟΥ		1.782,00	1970		2006	Διεθνής Τράπεζα			35,00%	
8	ΑΙΘΟΥΣΕΣ ΔΙΔΑΣΚΑΛΙΑΣ 300	ΣΙΝΔΟΥ		1.782,00	1970		2006	Διεθνής Τράπεζα			35,00%	
9	ΤΜΗΜΑ ΤΕΧΝΟΛΟΓΙΑΣ ΤΡΟΦΙΜΩΝ (ΝΕΟ ΚΤΙΡΙΟ)	ΣΙΝΔΟΥ		1.600,82	1970		2008	Διεθνής Τράπεζα			25,00%	
10	ΣΧΟΛΗ ΣΤΕΦ Ι	ΣΙΝΔΟΥ		2.700,00	1970		2008	Διεθνής Τράπεζα			25,00%	
11	ΣΧΟΛΗ ΣΤΕΦ ΙΙ	ΣΙΝΔΟΥ		3.306,00	1970		2008	Διεθνής Τράπεζα			25,00%	
12	ΤΜΗΜΑ ΟΧΗΜΑΤΩΝ (ΝΕΟ ΚΤΙΡΙΟ)	ΣΙΝΔΟΥ		2.582,00	1970		2012	Διεθνής Τράπεζα			5,00%	
13	ΤΜΗΜΑ ΠΛΗΡΟΦΟΡΙΚΗΣ ΚΑΙ ΑΥΤΟΜΑΤΙΣΜΟΥ	ΣΙΝΔΟΥ		2.535,00	1970		2004	Διεθνής Τράπεζα			45,00%	
14	ΤΜΗΜΑ ΗΛΕΚΤΡΟΝΙΚΗΣ (ΝΕΟ ΚΤΙΡΙΟ)	ΣΙΝΔΟΥ		4.029,46	1970		2012	Διεθνής Τράπεζα			5,00%	
15	ΣΧΟΛΗ ΣΔΟ	ΣΙΝΔΟΥ		4.287,54	1970		2006	Διεθνής Τράπεζα			35,00%	
16	ΣΧΟΛΗ ΣΔΟ-ΤΜΗΜΑ ΒΙΒΛΙΟΘΗΚΟΝΟΜΙΑΣ	ΣΙΝΔΟΥ		1.654,38	1970		2008	Διεθνής Τράπεζα			25,00%	
17	ΣΧΟΛΗ ΣΕΥΠ (ΑΙΘ. ΔΙΔ.-ΓΡΑΦΕΙΑ-ΒΙΒΛΙΟΘΗΚΗ-ΕΡΓΑΣΤΗΡΙΑ)	ΣΙΝΔΟΥ		7.267,44	1970		2003	Διεθνής Τράπεζα			50,00%	
18	ΣΧΟΛΗ ΣΕΥΠ-ΤΜΗΜΑ ΒΡΕΦΟΝΗΠΙΟΚΟΜΙΑΣ	ΣΙΝΔΟΥ		3.801,04	1970		2003	Διεθνής Τράπεζα			50,00%	
19	ΣΧΟΛΗ ΣΤΕΓ-ΕΡΓΑΣΤΗΡΙΟ ΓΕΩΡΓΙΚΩΝ ΜΗΧΑΝΗΜΑΤΩΝ	ΣΙΝΔΟΥ		567,88	1970		2009	Διεθνής Τράπεζα			20,00%	
20	ΣΧΟΛΗ ΣΤΕΤΡΟΔ-ΤΜΗΜΑ ΔΙΑΤΡΟΦΗΣ (ΝΕΟ ΚΤΙΡΙΟ)	ΣΙΝΔΟΥ		896,60	1970		2010	Διεθνής Τράπεζα			15,00%	
21	ΣΧΟΛΗ ΣΤΕΓ-ΤΜΗΜΑ ΖΩΙΚΗΣ & ΦΥΤΙΚΗΣ ΠΑΡΑΓΩΓΗΣ	ΣΙΝΔΟΥ		2.071,00	1970		2009	Διεθνής Τράπεζα			20,00%	ΑΠΑΛΛΟΤΡΙΩΤΙΚΗ ΑΠΟΦΑΣΗ Αριθ. Π. 14291/δ(ς)8734 - ΦΕΚ 239/Δ/17-10-1970
22	ΣΧΟΛΗ ΣΤΕΓ-ΑΙΘΟΥΣΑ	ΣΙΝΔΟΥ	1.500 ΣΤΡΕΜΜΑΤΑ	163,17	1970		2009	Διεθνής Τράπεζα			20,00%	ΤΡΟΠΟΠΟΙΗΣΗ ΑΠΑΛΛΟΤΡΙΩΤΙΚΗΣ ΑΠΟΦΑΣΗΣ Αριθ. Π. 18293/10989) Ν.10671 - ΦΕΚ 294/Δ/12-12-1970
23	ΣΧΟΛΗ ΣΤΕΓ-ΕΡΓΑΣΤΗΡΙΟ ΓΕΩΡΓΙΑΣ	ΣΙΝΔΟΥ		819,00	1970		2009	Διεθνής Τράπεζα			20,00%	
24	ΣΧΟΛΗ ΣΤΕΓ-ΕΚΚΟΛΑΠΤΗΡΙΟ	ΣΙΝΔΟΥ		196,77	1970		2009	Διεθνής Τράπεζα			20,00%	
25	ΣΧΟΛΗ ΣΤΕΓ-ΕΡΓΑΣΤΗΡΙΟ ΠΡΟΒΑΤΟΤΡΟΦΙΑΣ	ΣΙΝΔΟΥ		537,28	1970		2009	Διεθνής Τράπεζα			20,00%	
26	ΣΧΟΛΗ ΣΤΕΓ-ΘΕΡΜΟΚΗΠΙΟ-ΕΡΓΑΣΤΗΡΙΟ ΛΑΧΑΝΟΚΟΜΙΑΣ-ΕΣΠΕΡΙΔΟΕΙΔΩΝ			5.000,00	1970		2009	Διεθνής Τράπεζα			20,00%	
27	ΣΧΟΛΗ ΣΤΕΓ-ΑΝΘΟΚΗΠΙΟ			4.000,00	1970		2010	Διεθνής Τράπεζα			15,00%	
28	ΣΧΟΛΗ ΣΤΕΓ-ΘΕΡΜΟΚΗΠΙΟ-ΑΡΩΜΑΤΙΚΩΝ-ΦΑΡΜΑΚΕΥΤΙΚΩΝ ΦΥΤΩΝ			1.000,00	1970		2009	Διεθνής Τράπεζα			20,00%	
29	ΑΠΟΘΗΚΗ	ΣΙΝΔΟΥ		138,10	1970		2004	Διεθνής Τράπεζα			45,00%	
30	ΣΧΟΛΗ ΣΤΕΓ-ΣΤΑΒΛΙΚΕΣ ΕΓΚΑΤΑΣΤΑΣΕΙΣ Ι	ΣΙΝΔΟΥ		372,00	1970		2008	Διεθνής Τράπεζα			25,00%	
31	ΣΧΟΛΗ ΣΤΕΓ-ΣΤΑΒΛΙΚΕΣ ΕΓΚΑΤΑΣΤΑΣΕΙΣ ΙΙ	ΣΙΝΔΟΥ		213,03	1970		2008	Διεθνής Τράπεζα			25,00%	
32	ΚΕΝΤΡΙΚΗ ΒΙΒΛΙΟΘΗΚΗ	ΣΙΝΔΟΥ		475,00	1970		2010	Διεθνής Τράπεζα			15,00%	
33	ΚΕΝΤΡΟ ΔΙΑΧΕΙΡΙΣΗΣ ΔΙΚΤΥΟΥ	ΣΙΝΔΟΥ		404,50	1970		2011	Διεθνής Τράπεζα			10,00%	
34	ΕΣΤΙΑΤΟΡΙΟ ΠΡΟΣΩΠΙΚΟΥ	ΣΙΝΔΟΥ		130,24	1970		2012	Διεθνής Τράπεζα			5,00%	
35	ΤΕΧΝΙΚΗ ΥΠΗΡΕΣΙΑ Ι	ΣΙΝΔΟΥ		304,00	1970		2010	Διεθνής Τράπεζα			15,00%	
36	ΤΕΧΝΙΚΗ ΥΠΗΡΕΣΙΑ ΙΙ	ΣΙΝΔΟΥ		185,44	1970		2010	Διεθνής Τράπεζα			15,00%	
37	ΕΚΚΛΗΣΙΑ	ΣΙΝΔΟΥ		163,39	1970			Διεθνής Τράπεζα			100,00%	
38	ΠΑΙΔΙΚΟΣ ΣΤΑΘΜΟΣ	ΣΙΝΔΟΥ		164,28	1970		2010	Διεθνής Τράπεζα			15,00%	
39	ΓΥΜΝΑΣΤΗΡΙΟ Ι	ΣΙΝΔΟΥ		1.429,96	1970		2012	Διεθνής Τράπεζα			5,00%	
40	ΓΥΜΝΑΣΤΗΡΙΟ ΙΙ	ΣΙΝΔΟΥ		480,60	1970		2012	Διεθνής Τράπεζα			5,00%	
41	ΛΕΒΗΤΟΣΤΑΣΙΟ	ΣΙΝΔΟΥ		66,34	1970		2010	Διεθνής Τράπεζα			15,00%	
42	ΑΝΤΛΙΟΣΤΑΣΙΟ	ΣΙΝΔΟΥ		132,54	1970		2010	Διεθνής Τράπεζα			15,00%	
43	11028 ΤΕΜ.ΑΓΡΟΚΤΗΜΑΤΟΣ ΣΤΟ ΚΙΛΚΙΣ Ο.Δ.1930	ΚΙΛΚΙΣ	50.000,00	5.962,55	2004			ΠΔΕ			45,00%	Απόφαση Κτήσης: 231/27-07-04 Τροποποιήσεις 1. 30-10-08 2. 05-08-10 3. 04-02-11
44	Οικόπεδο στο Δήμο Ν.Μουδανιών Χαλκιδικής	Ν. ΜΟΥΔΑΝΙΩΝ	5.583,77	1.056,34				ΔΩΡΕΑ			N/A	
45	Οικόπεδο στο Δήμο Ν.Μουδανιών Χαλκιδικής	Ν. ΜΟΥΔΑΝΙΩΝ	1.715,33	289,73				ΔΩΡΕΑ			N/A	
46	Αγροτεμάχιο στο Δήμο Ν.Μουδανιών Χαλκιδικής	Ν. ΜΟΥΔΑΝΙΩΝ	630,00	128,96				ΔΩΡΕΑ			N/A	
47	Παράρτημα ΛΤΕΙΘ στην Κατερίνη	Κατερίνη		2.600,00							N/A	
<b>ΣΥΝΟΛΟ</b>				<b>88.169,12</b>								



Το **ιδιοκτησιακό καθεστώς<sup>2</sup>** και η **γεωγραφική διασπορά** των ανωτέρω ακινήτων παρουσιάζεται συνοπτικά στον πίνακα που ακολουθεί:

**Πίνακας 3.25-4: Ιδιοκτησιακό καθεστώς και γεωγραφική κατανομή Εγκαταστάσεων Ιδρύματος**

Ιδιοκτησιακό Καθεστώς/Θέση	Θεσσαλονίκη (Επιφάνεια σε m <sup>2</sup> )	Χαλκιδική (Επιφάνεια σε m <sup>2</sup> )	Κιλκίς (Επιφάνεια σε m <sup>2</sup> )	Κατερίνη (Επιφάνεια σε m <sup>2</sup> )	Σύνολο (Επιφάνεια σε m <sup>2</sup> )
Ιδιότητα	78.131,54	1.475,03	5.962,55	2.600,00	88.169,12
<b>ΣΥΝΟΛΟ</b>	<b>78.131,54</b>	<b>1.475,03</b>	<b>5.962,55</b>	<b>2.600,00</b>	<b>88.169,12</b>

Στον Πίνακα που ακολουθεί παρουσιάζεται συνοπτικά ο τρόπος χρηματοδότησης των ιδιοκτητών ακινήτων καθώς και των ακινήτων που έχουν αναβαθμιστεί / ανακατασκευαστεί:

**Πίνακας 3.25-5: Τρόπος Χρηματοδότησης Εγκαταστάσεων Ιδρύματος**

Τρόπος Χρηματοδότησης	Σύνολο (m <sup>2</sup> )	Πλήθος (αριθμός κτιρίων)
Χορηγία / Δωρεά	1.475,03	3,00
ΚΠΣ/ ΕΣΠΑ	0,00	0,00
Δημόσιοι Πόροι (ΠΔΕ)	9.394,95	2,00
Ίδιοι Πόροι	0,00	0,00
Διεθνής Τράπεζα	74.699,14	41,00
Δε σημειώνεται	2.600,00	1,00
<b>ΣΥΝΟΛΟ</b>	<b>88.169,12</b>	<b>47,00</b>

Σύμφωνα με τις απαντήσεις του Ερωτηματολογίου το Ίδρυμα **δεν κατέχει λοιπές εκτάσεις**.

Η κατανομή της δομημένης επιφάνειας των εγκαταστάσεων του Ιδρύματος σε επιμέρους **χώρους ανάλογα με τη χρήση τους**, με βάση τις γενικές κατηγορίες του Ερωτηματολογίου, παρουσιάζεται στον πίνακα που ακολουθεί:

**Πίνακας 3.25-6: Κατανομή Εγκαταστάσεων ανά Σχολή και ανά Χρήση**

Σχολή	Αίθουσες Διδασκαλίας (m <sup>2</sup> )	Αίθουσες Εργαστηρίων (m <sup>2</sup> )	Χώροι Βιβλιοθηκών (m <sup>2</sup> )	Γραφεία Καθηγητών (m <sup>2</sup> )	Χώροι Διοίκησης (m <sup>2</sup> )	Λοιπές Εγκαταστάσεις (m <sup>2</sup> )	ΣΥΝΟΛΟ
Γενικές Κτιριακές Εγκαταστάσεις	0,00	0,00	625,98	195,00	1.731,00	8.728,00	11.279,98
Τεχνολογικών Εφαρμογών	2.599,00	7.483,00	0,00	1.054,00	437,00	277,00	11.850,00
Τεχνολογίας Γεωπονίας	877,00	59.640,00	18,63	823,00	48,00	314,00	61.720,63
Επαγγελματιών Υγείας και Πρόνοιας	1.599,00	2.597,00	141,75	890,00	172,00	359,00	5.758,75
Διοίκησης και Οικονομίας	1.648,00	1.414,00	0,00	395,00	111,00	26,00	3.594,00
Τεχνολογίας Τροφίμων και	1.470,00	765,00	0,00	120,00	26,00	85,00	2.466,00

Σχολή	Αίθουσες Διδασκαλίας (m <sup>2</sup> )	Αίθουσες Εργαστηρίων (m <sup>2</sup> )	Χώροι Βιβλιοθηκών (m <sup>2</sup> )	Γραφεία Καθηγητών (m <sup>2</sup> )	Χώροι Διοίκησης (m <sup>2</sup> )	Λοιπές Εγκαταστάσεις (m <sup>2</sup> )	ΣΥΝΟΛΟ
Διατροφής							
Παράρτημα Θεσσαλονίκης	306,00	0,00	0,00	37,00	0,00	2.203,00	2.546,00
Παράρτημα Κιλκίς	511,00	819,00	319,00	295,00	94,00	1.078,00	3.116,00
Παράρτημα Μουδανιών	195,00	397,00	30,00	127,00	60,00	32,00	841,00
Παράρτημα Κατερίνης	441,00	684,00	240,00	117,00	81,00	340,00	1.903,00
<b>ΣΥΝΟΛΟ</b>	<b>9.646,00</b>	<b>73.799,00</b>	<b>1.375,36</b>	<b>4.053,00</b>	<b>2.760,00</b>	<b>13.442,00</b>	<b>105.075,36</b>

### 3.25.1.3 Αίθουσες Διδασκαλίας – Χώροι Εργαστηρίων

Επιπλέον πληροφορίες για τις Αίθουσες Διδασκαλίας του Ιδρύματος παρουσιάζονται στον πίνακα που ακολουθεί:

Πίνακας 3.25-7: Αίθουσες Διδασκαλίας Ιδρύματος

Σχολή	Πλήθος	Επιφάνεια (m <sup>2</sup> )	Αριθμός Θέσεων	Ώρες Λειτουργίας / εβδομάδα
Τεχνολογικών Εφαρμογών	32	2.599,00	1.310	677
Τεχνολογίας Γεωπονίας	15	877,00	634	372
Επαγγελματιών Υγείας και Πρόνοιας	29	1.599,00	919	1.106
Διοίκησης και Οικονομίας	28	1.648,00	1.372	852
Τεχνολογίας Τροφίμων και Διατροφής	15	1.470,00	250	509
Παράρτημα Θεσσαλονίκης	05	306,00	161	139
Παράρτημα Κιλκίς	07	511,00	400	00
Παράρτημα Μουδανιών	05	195,00	170	106
Παράρτημα Κατερίνης	05	441,00	332	114
<b>ΣΥΝΟΛΟ</b>	<b>141</b>	<b>9.646,00</b>	<b>5.548</b>	<b>3.875</b>

Επιπλέον πληροφορίες για τους Χώρους Εργαστηρίων του Ιδρύματος παρουσιάζονται στον πίνακα που ακολουθεί:

Πίνακας 3.25-8: Χώροι Εργαστηρίων Ιδρύματος

Σχολή	Πλήθος	Επιφάνεια (m <sup>2</sup> )	Αριθμός Θέσεων	Ώρες Λειτουργίας / εβδομάδα
Τεχνολογικών Εφαρμογών	64	7.483,00	1.035	1.299
Τεχνολογίας Γεωπονίας	47	59.640,00	917	396
Επαγγελματιών Υγείας και Πρόνοιας	47	2.597,00	603	1.402

Σχολή	Πλήθος	Επιφάνεια (m <sup>2</sup> )	Αριθμός Θέσεων	Ώρες Λειτουργίας / εβδομάδα
Διοίκησης και Οικονομίας	24	1.414,00	545	702
Τεχνολογίας Τροφίμων και Διατροφής	11	765,00	180	463
Παράρτημα Θεσσαλονίκης	--	0,00	--	--
Παράρτημα Κιλκίς	09	819,00	--	--
Παράρτημα Μουδανιών	10	397,00	101	283
Παράρτημα Κατερίνης	07	684,00	139	128
<b>ΣΥΝΟΛΟ</b>	<b>219</b>	<b>73.799,00</b>	<b>3.520</b>	<b>4.673</b>

### 3.25.1.4 Χώροι Βιβλιοθηκών – Γραφεία Καθηγητών – Χώροι Διοίκησης

Με βάση τις απαντήσεις του Ερωτηματολογίου οι χώροι Βιβλιοθηκών, οι χώροι Διοίκησης και οι χώροι Γραφείων Καθηγητών του Ιδρύματος παρουσιάζονται στους πίνακες που ακολουθούν:

Πίνακας 3.25-9: Χώροι Βιβλιοθηκών Ιδρύματος

A/A	Ονομασία Βιβλιοθήκης	Εγκατάσταση	Επιφάνεια (τ.μ.)
01	Σπουδαστήριο	ΤΜΗΜΑ ΔΙΟΙΚΗΣΗΣ ΓΕΩΡΓΙΚΩΝ ΕΚΜΕΤΑΛΕΥΣΕΩΝ	51,80
02	Βιβλιοθήκη Σχολής Επαγγελματιών Υγείας-Πρόνοιας	Αλεξάνρειο Τεχνολογικό Εκπαιδευτικό Ίδρυμα Θεσσαλονίκης	100,00
03	ΒΙΒΛΙΟΘΗΚΗ ΤΜΗΜΑΤΟΣ Φ/Θ	ΤΜΗΜΑ ΦΥΣΙΚΟΘΕΡΑΠΕΙΑΣ	18,63
04	Σπουδαστήριο ΣΔΟ	ΒΙΒΛΙΟΘΗΚΟΝΟΜΙΑΣ & ΣΥΣΤΗΜΑΤΩΝ ΠΛΗΡΟΦΟΡΗΣΗΣ ΚΑΙ ΕΜΠΟΡΙΑΣ ΚΑΙ ΔΙΑΦΗΜΙΣΗΣ	115,50
05	Σπουδαστήριο ΣΔΟ - Περιοδικά	ΒΙΒΛΙΟΘΗΚΟΝΟΜΙΑΣ & ΣΥΣΤΗΜΑΤΩΝ ΠΛΗΡΟΦΟΡΗΣΗΣ ΚΑΙ ΕΜΠΟΡΙΑΣ ΚΑΙ ΔΙΑΦΗΜΙΣΗΣ	26,25
06	Βιβλιοθήκη	Παράρτημα Κατερίνης	240,00
07	ΒΙΒΛΙΟΘΗΚΗ/ΑΝΑΓΝΩΣΤΗΡΙΟ	Α.Τ.Ε.Ι. ΘΕΣΣΑΛΟΝΙΚΗΣ-ΤΜΗΜΑ ΣΧΕΔΙΑΣΜΟΥ ΚΑΙ ΠΑΡΑΓΩΓΗΣ ΕΝΔΥΜΑΤΩΝ	319,00
08	ΚΕΝΤΡΙΚΗ ΒΙΒΛΙΟΘΗΚΗ	ΚΕΝΤΡΙΚΗ ΒΙΒΛΙΟΘΗΚΗ Α.Τ.Ε.Ι.Θ	474,18
09	Βιβλιοθήκη Τμήματος ΤΑΥ	Παράρτημα ΑΤΕΙ-Θ Ν. Μουδανιών (Κεντρικό Κτίριο)	30,00
<b>ΣΥΝΟΛΟ</b>			<b>1.375,36</b>

Πίνακας 3.25-10: Γραφεία Καθηγητών Ιδρύματος

A/A	Εγκατάσταση	Επιφάνεια (τ.μ.)
01	Α.Τ.Ε.Ι. ΘΕΣΣΑΛΟΝΙΚΗΣ ΓΕΝΙΚΟ ΤΜΗΜΑ	24,00
02	Α.Τ.Ε.Ι. ΘΕΣΣΑΛΟΝΙΚΗΣ ΓΕΝΙΚΟ ΤΜΗΜΑ	24,00
03	Α.Τ.Ε.Ι. ΘΕΣΣΑΛΟΝΙΚΗΣ ΓΕΝΙΚΟ ΤΜΗΜΑ	24,00
04	Α.Τ.Ε.Ι. ΘΕΣΣΑΛΟΝΙΚΗΣ ΓΕΝΙΚΟ ΤΜΗΜΑ	12,00
05	Α.Τ.Ε.Ι. ΘΕΣΣΑΛΟΝΙΚΗΣ ΓΕΝΙΚΟ ΤΜΗΜΑ	9,00
06	Α.Τ.Ε.Ι. ΘΕΣΣΑΛΟΝΙΚΗΣ ΓΕΝΙΚΟ ΤΜΗΜΑ	9,00

A/A	Εγκατάσταση	Επιφάνεια (τ.μ.)
07	Α.Τ.Ε.Ι. ΘΕΣΣΑΛΟΝΙΚΗΣ ΓΕΝΙΚΟ ΤΜΗΜΑ	24,00
08	Α.Τ.Ε.Ι. ΘΕΣΣΑΛΟΝΙΚΗΣ ΓΕΝΙΚΟ ΤΜΗΜΑ	10,00
09	Α.Τ.Ε.Ι. ΘΕΣΣΑΛΟΝΙΚΗΣ ΓΕΝΙΚΟ ΤΜΗΜΑ	9,00
10	Α.Τ.Ε.Ι. ΘΕΣΣΑΛΟΝΙΚΗΣ ΓΕΝΙΚΟ ΤΜΗΜΑ	9,00
11	Α.Τ.Ε.Ι. ΘΕΣΣΑΛΟΝΙΚΗΣ ΓΕΝΙΚΟ ΤΜΗΜΑ	9,00
12	Α.Τ.Ε.Ι. ΘΕΣΣΑΛΟΝΙΚΗΣ ΓΕΝΙΚΟ ΤΜΗΜΑ	32,00
13	Α.Τ.Ε.Ι. ΘΕΣΣΑΛΟΝΙΚΗΣ ΤΜΗΜΑ ΠΟΛΙΤΙΚΩΝ ΕΡΓΩΝ ΥΠΟΔΟΜΗΣ	20,00
14	Α.Τ.Ε.Ι. ΘΕΣΣΑΛΟΝΙΚΗΣ ΤΜΗΜΑ ΠΟΛΙΤΙΚΩΝ ΕΡΓΩΝ ΥΠΟΔΟΜΗΣ	19,00
15	Α.Τ.Ε.Ι. ΘΕΣΣΑΛΟΝΙΚΗΣ ΤΜΗΜΑ ΠΟΛΙΤΙΚΩΝ ΕΡΓΩΝ ΥΠΟΔΟΜΗΣ	20,00
16	Α.Τ.Ε.Ι. ΘΕΣΣΑΛΟΝΙΚΗΣ ΤΜΗΜΑ ΠΟΛΙΤΙΚΩΝ ΕΡΓΩΝ ΥΠΟΔΟΜΗΣ	15,00
17	Α.Τ.Ε.Ι. ΘΕΣΣΑΛΟΝΙΚΗΣ ΤΜΗΜΑ ΠΟΛΙΤΙΚΩΝ ΕΡΓΩΝ ΥΠΟΔΟΜΗΣ	23,00
18	Α.Τ.Ε.Ι. ΘΕΣΣΑΛΟΝΙΚΗΣ ΤΜΗΜΑ ΠΟΛΙΤΙΚΩΝ ΕΡΓΩΝ ΥΠΟΔΟΜΗΣ	36,00
19	Α.Τ.Ε.Ι. ΘΕΣΣΑΛΟΝΙΚΗΣ ΤΜΗΜΑ ΠΟΛΙΤΙΚΩΝ ΕΡΓΩΝ ΥΠΟΔΟΜΗΣ	12,00
20	Α.Τ.Ε.Ι. ΘΕΣΣΑΛΟΝΙΚΗΣ ΤΜΗΜΑ ΠΟΛΙΤΙΚΩΝ ΕΡΓΩΝ ΥΠΟΔΟΜΗΣ	11,00
21	Α.Τ.Ε.Ι. ΘΕΣΣΑΛΟΝΙΚΗΣ ΤΜΗΜΑ ΠΟΛΙΤΙΚΩΝ ΕΡΓΩΝ ΥΠΟΔΟΜΗΣ	28,00
22	Α.Τ.Ε.Ι. ΘΕΣΣΑΛΟΝΙΚΗΣ ΤΜΗΜΑ ΠΟΛΙΤΙΚΩΝ ΕΡΓΩΝ ΥΠΟΔΟΜΗΣ	21,00
23	Α.Τ.Ε.Ι. ΘΕΣΣΑΛΟΝΙΚΗΣ ΤΜΗΜΑ ΠΟΛΙΤΙΚΩΝ ΕΡΓΩΝ ΥΠΟΔΟΜΗΣ	24,00
24	ΤΜΗΜΑ ΑΥΤΟΜΑΤΙΣΜΟΥ-ΑΤΕΙΘ	310,00
25	ΑΤΕΙ Θεσσαλονίκης (Κτίριο τμήματος Ηλεκτρονικής)	10,00
26	ΑΤΕΙ Θεσσαλονίκης (Κτίριο τμήματος Ηλεκτρονικής)	12,00
27	ΑΤΕΙ Θεσσαλονίκης (Κτίριο τμήματος Ηλεκτρονικής)	12,00
28	ΑΤΕΙ Θεσσαλονίκης (Κτίριο τμήματος Ηλεκτρονικής)	17,00
29	ΑΤΕΙ Θεσσαλονίκης (Κτίριο τμήματος Ηλεκτρονικής)	12,00
30	ΑΤΕΙ Θεσσαλονίκης (Κτίριο τμήματος Ηλεκτρονικής)	12,00
31	ΑΤΕΙ Θεσσαλονίκης (Κτίριο τμήματος Ηλεκτρονικής)	11,00
32	ΑΤΕΙ Θεσσαλονίκης (Κτίριο τμήματος Ηλεκτρονικής)	13,00
33	ΑΤΕΙ Θεσσαλονίκης Τμήμα Οχημάτων	20,00
34	ΑΤΕΙ Θεσσαλονίκης Τμήμα Οχημάτων	10,00
35	ΑΤΕΙ Θεσσαλονίκης Τμήμα Οχημάτων	25,00
36	ΑΤΕΙ Θεσσαλονίκης Τμήμα Οχημάτων	30,00
37	ΑΤΕΙ Θεσσαλονίκης Τμήμα Οχημάτων	15,00
38	ΑΤΕΙ Θεσσαλονίκης Τμήμα Οχημάτων	15,00
39	ΑΤΕΙ Θεσσαλονίκης Τμήμα Οχημάτων	20,00
40	ΑΤΕΙ Θεσσαλονίκης Τμήμα Οχημάτων	15,00
41	ΑΤΕΙ Θεσσαλονίκης Τμήμα Οχημάτων	15,00
42	ΑΤΕΙ Θεσσαλονίκης Τμήμα Οχημάτων	15,00
43	ΑΤΕΙ Θεσσαλονίκης Τμήμα Οχημάτων	12,00
44	ΑΤΕΙ Θεσσαλονίκης Τμήμα Οχημάτων	20,00
45	ΑΤΕΙ Θεσσαλονίκης Τμήμα Οχημάτων	15,00
46	ΑΤΕΙ Θεσσαλονίκης Τμήμα Οχημάτων	15,00
47	ΑΤΕΙ Θεσσαλονίκης Τμήμα Οχημάτων	15,00
48	ΑΤΕΙ Θεσσαλονίκης Τμήμα Οχημάτων	15,00
49	ΑΤΕΙ ΘΕΣΣΑΛΟΝΙΚΗΣ ΤΜΗΜΑ ΠΛΗΡΟΦΟΡΙΚΗΣ	144,00
50	Α.Τ.Ε.Ι. ΘΕΣΣΑΛΟΝΙΚΗΣ (Κ.Ξ.Γ.Φ.Α)	19,00
51	Α.Τ.Ε.Ι. ΘΕΣΣΑΛΟΝΙΚΗΣ (Κ.Ξ.Γ.Φ.Α)	14,00
52	Α.Τ.Ε.Ι. ΘΕΣΣΑΛΟΝΙΚΗΣ (Κ.Ξ.Γ.Φ.Α)	4,00
53	Α.Τ.Ε.Ι. ΘΕΣΣΑΛΟΝΙΚΗΣ ΤΜΗΜΑ ΦΥΤΙΚΗΣ ΠΑΡΑΓΩΓΗΣ	16,00
54	Α.Τ.Ε.Ι. ΘΕΣΣΑΛΟΝΙΚΗΣ ΤΜΗΜΑ ΦΥΤΙΚΗΣ ΠΑΡΑΓΩΓΗΣ	12,00
55	Α.Τ.Ε.Ι. ΘΕΣΣΑΛΟΝΙΚΗΣ ΤΜΗΜΑ ΦΥΤΙΚΗΣ ΠΑΡΑΓΩΓΗΣ	12,00
56	Α.Τ.Ε.Ι. ΘΕΣΣΑΛΟΝΙΚΗΣ ΤΜΗΜΑ ΦΥΤΙΚΗΣ ΠΑΡΑΓΩΓΗΣ	15,00
57	Α.Τ.Ε.Ι. ΘΕΣΣΑΛΟΝΙΚΗΣ ΤΜΗΜΑ ΦΥΤΙΚΗΣ ΠΑΡΑΓΩΓΗΣ	20,00

A/A	Εγκατάσταση	Επιφάνεια (τ.μ.)
58	Α.Τ.Ε.Ι. ΘΕΣΣΑΛΟΝΙΚΗΣ ΤΜΗΜΑ ΦΥΤΙΚΗΣ ΠΑΡΑΓΩΓΗΣ	13,00
59	Α.Τ.Ε.Ι. ΘΕΣΣΑΛΟΝΙΚΗΣ ΤΜΗΜΑ ΦΥΤΙΚΗΣ ΠΑΡΑΓΩΓΗΣ	15,00
60	Α.Τ.Ε.Ι. ΘΕΣΣΑΛΟΝΙΚΗΣ ΤΜΗΜΑ ΦΥΤΙΚΗΣ ΠΑΡΑΓΩΓΗΣ	20,00
61	Α.Τ.Ε.Ι. ΘΕΣΣΑΛΟΝΙΚΗΣ ΤΜΗΜΑ ΦΥΤΙΚΗΣ ΠΑΡΑΓΩΓΗΣ	13,00
62	Α.Τ.Ε.Ι. ΘΕΣΣΑΛΟΝΙΚΗΣ ΤΜΗΜΑ ΦΥΤΙΚΗΣ ΠΑΡΑΓΩΓΗΣ	10,00
63	Α.Τ.Ε.Ι. ΘΕΣΣΑΛΟΝΙΚΗΣ ΤΜΗΜΑ ΦΥΤΙΚΗΣ ΠΑΡΑΓΩΓΗΣ	10,00
64	Α.Τ.Ε.Ι. ΘΕΣΣΑΛΟΝΙΚΗΣ ΤΜΗΜΑ ΦΥΤΙΚΗΣ ΠΑΡΑΓΩΓΗΣ	10,00
65	Α.Τ.Ε.Ι. ΘΕΣΣΑΛΟΝΙΚΗΣ ΤΜΗΜΑ ΦΥΤΙΚΗΣ ΠΑΡΑΓΩΓΗΣ	15,00
66	Α.Τ.Ε.Ι. ΘΕΣΣΑΛΟΝΙΚΗΣ ΤΜΗΜΑ ΦΥΤΙΚΗΣ ΠΑΡΑΓΩΓΗΣ	12,00
67	Α.Τ.Ε.Ι. ΘΕΣΣΑΛΟΝΙΚΗΣ ΤΜΗΜΑ ΦΥΤΙΚΗΣ ΠΑΡΑΓΩΓΗΣ	15,00
68	Α.Τ.Ε.Ι. ΘΕΣΣΑΛΟΝΙΚΗΣ ΤΜΗΜΑ ΦΥΤΙΚΗΣ ΠΑΡΑΓΩΓΗΣ	20,00
69	Α.Τ.Ε.Ι. ΘΕΣΣΑΛΟΝΙΚΗΣ ΤΜΗΜΑ ΦΥΤΙΚΗΣ ΠΑΡΑΓΩΓΗΣ	10,00
70	Α.Τ.Ε.Ι. ΘΕΣΣΑΛΟΝΙΚΗΣ ΤΜΗΜΑ ΦΥΤΙΚΗΣ ΠΑΡΑΓΩΓΗΣ	22,00
71	ΑΤΕΙ ΘΕΣΣΑΛΟΝΙΚΗΣ ΤΜΗΜΑ ΖΩΙΚΗΣ ΠΑΡΑΓΩΓΗΣ	326,00
72	ΤΜΗΜΑ ΔΙΟΙΚΗΣΗΣ ΓΕΩΡΓΙΚΩΝ ΕΚΜΕΤΑΛΕΥΣΕΩΝ	200,00
73	ΑΤΕΙΘ ΣΕΥΠ ΒΡΕΦΟΝΗΠΙΟΚΟΜΙΑΣ	16,00
74	ΑΤΕΙΘ ΣΕΥΠ ΒΡΕΦΟΝΗΠΙΟΚΟΜΙΑΣ	16,00
75	ΑΤΕΙΘ ΣΕΥΠ ΒΡΕΦΟΝΗΠΙΟΚΟΜΙΑΣ	16,00
76	ΑΤΕΙΘ ΣΕΥΠ ΒΡΕΦΟΝΗΠΙΟΚΟΜΙΑΣ	16,00
77	ΑΤΕΙΘ ΣΕΥΠ ΒΡΕΦΟΝΗΠΙΟΚΟΜΙΑΣ	16,00
78	ΑΤΕΙΘ ΣΕΥΠ ΒΡΕΦΟΝΗΠΙΟΚΟΜΙΑΣ	16,00
79	Τμήμα Νοσηλευτικής Σχολή Επαγγελματιών Υγείας Πρόνοιας	25,00
80	Τμήμα Νοσηλευτικής Σχολή Επαγγελματιών Υγείας Πρόνοιας	15,00
81	Τμήμα Νοσηλευτικής Σχολή Επαγγελματιών Υγείας Πρόνοιας	15,00
82	Τμήμα Νοσηλευτικής Σχολή Επαγγελματιών Υγείας Πρόνοιας	20,00
83	Τμήμα Νοσηλευτικής Σχολή Επαγγελματιών Υγείας Πρόνοιας	20,00
84	Τμήμα Νοσηλευτικής Σχολή Επαγγελματιών Υγείας Πρόνοιας	20,00
85	Τμήμα Νοσηλευτικής Σχολή Επαγγελματιών Υγείας Πρόνοιας	25,00
86	Τμήμα Νοσηλευτικής Σχολή Επαγγελματιών Υγείας Πρόνοιας	15,00
87	Τμήμα Νοσηλευτικής Σχολή Επαγγελματιών Υγείας Πρόνοιας	15,00
88	Α.Τ.Ε.Ι. ΘΕΣΣΑΛΟΝΙΚΗΣ ΤΜΗΜΑ ΜΑΙΕΥΤΙΚΗΣ	28,00
89	Α.Τ.Ε.Ι. ΘΕΣΣΑΛΟΝΙΚΗΣ ΤΜΗΜΑ ΜΑΙΕΥΤΙΚΗΣ	14,00
90	Α.Τ.Ε.Ι. ΘΕΣΣΑΛΟΝΙΚΗΣ ΤΜΗΜΑ ΜΑΙΕΥΤΙΚΗΣ	16,00
91	Α.Τ.Ε.Ι. ΘΕΣΣΑΛΟΝΙΚΗΣ ΤΜΗΜΑ ΜΑΙΕΥΤΙΚΗΣ	16,00
92	Α.Τ.Ε.Ι. ΘΕΣΣΑΛΟΝΙΚΗΣ ΤΜΗΜΑ ΜΑΙΕΥΤΙΚΗΣ	27,00
93	Α.Τ.Ε.Ι. ΘΕΣΣΑΛΟΝΙΚΗΣ ΤΜΗΜΑ ΜΑΙΕΥΤΙΚΗΣ	27,00
94	Α.Τ.Ε.Ι. ΘΕΣΣΑΛΟΝΙΚΗΣ ΤΜΗΜΑ ΜΑΙΕΥΤΙΚΗΣ	29,00
95	Α.Τ.Ε.Ι. ΘΕΣΣΑΛΟΝΙΚΗΣ ΤΜΗΜΑ ΜΑΙΕΥΤΙΚΗΣ	16,00
96	Α.Τ.Ε.Ι. ΘΕΣΣΑΛΟΝΙΚΗΣ ΙΑΤΡΙΚΩΝ ΕΡΓΑΣΤΗΡΙΩΝ	20,00
97	Α.Τ.Ε.Ι. ΘΕΣΣΑΛΟΝΙΚΗΣ ΙΑΤΡΙΚΩΝ ΕΡΓΑΣΤΗΡΙΩΝ	20,00
98	Α.Τ.Ε.Ι. ΘΕΣΣΑΛΟΝΙΚΗΣ ΙΑΤΡΙΚΩΝ ΕΡΓΑΣΤΗΡΙΩΝ	16,00
99	Α.Τ.Ε.Ι. ΘΕΣΣΑΛΟΝΙΚΗΣ ΙΑΤΡΙΚΩΝ ΕΡΓΑΣΤΗΡΙΩΝ	15,00
100	Α.Τ.Ε.Ι. ΘΕΣΣΑΛΟΝΙΚΗΣ ΙΑΤΡΙΚΩΝ ΕΡΓΑΣΤΗΡΙΩΝ	15,00
101	Α.Τ.Ε.Ι. ΘΕΣΣΑΛΟΝΙΚΗΣ ΙΑΤΡΙΚΩΝ ΕΡΓΑΣΤΗΡΙΩΝ	25,00
102	Α.Τ.Ε.Ι. ΘΕΣΣΑΛΟΝΙΚΗΣ ΙΑΤΡΙΚΩΝ ΕΡΓΑΣΤΗΡΙΩΝ	20,00
103	Α.Τ.Ε.Ι. ΘΕΣΣΑΛΟΝΙΚΗΣ ΙΑΤΡΙΚΩΝ ΕΡΓΑΣΤΗΡΙΩΝ	15,00
104	ΤΜΗΜΑ ΦΥΣΙΚΟΘΕΡΑΠΕΙΑΣ	19,00
105	ΤΜΗΜΑ ΦΥΣΙΚΟΘΕΡΑΠΕΙΑΣ	19,00
106	ΤΜΗΜΑ ΦΥΣΙΚΟΘΕΡΑΠΕΙΑΣ	19,00
107	ΤΜΗΜΑ ΦΥΣΙΚΟΘΕΡΑΠΕΙΑΣ	19,00
108	ΤΜΗΜΑ ΦΥΣΙΚΟΘΕΡΑΠΕΙΑΣ	26,00

A/A	Εγκατάσταση	Επιφάνεια (τ.μ.)
109	ΤΜΗΜΑ ΦΥΣΙΚΟΘΕΡΑΠΕΙΑΣ	19,00
110	ΤΜΗΜΑ ΦΥΣΙΚΟΘΕΡΑΠΕΙΑΣ	19,00
111	ΤΜΗΜΑ ΦΥΣΙΚΟΘΕΡΑΠΕΙΑΣ	19,00
112	ΤΜΗΜΑ ΦΥΣΙΚΟΘΕΡΑΠΕΙΑΣ	19,00
113	ΤΜΗΜΑ ΦΥΣΙΚΟΘΕΡΑΠΕΙΑΣ	19,00
114	ΤΜΗΜΑ ΑΙΣΘΗΤΙΚΗΣ	18,00
115	ΤΜΗΜΑ ΑΙΣΘΗΤΙΚΗΣ	18,00
116	ΤΜΗΜΑ ΑΙΣΘΗΤΙΚΗΣ	18,00
117	ΤΜΗΜΑ ΑΙΣΘΗΤΙΚΗΣ	18,00
118	ΤΜΗΜΑ ΑΙΣΘΗΤΙΚΗΣ	21,00
119	ΤΜΗΜΑ ΑΙΣΘΗΤΙΚΗΣ	15,00
120	ΒΙΒΛΙΟΘΗΚΟΝΟΜΙΑΣ & ΣΥΣΤΗΜΑΤΩΝ ΠΛΗΡΟΦΟΡΗΣΗΣ	6,00
121	ΒΙΒΛΙΟΘΗΚΟΝΟΜΙΑΣ & ΣΥΣΤΗΜΑΤΩΝ ΠΛΗΡΟΦΟΡΗΣΗΣ	6,00
122	ΒΙΒΛΙΟΘΗΚΟΝΟΜΙΑΣ & ΣΥΣΤΗΜΑΤΩΝ ΠΛΗΡΟΦΟΡΗΣΗΣ	6,00
123	ΒΙΒΛΙΟΘΗΚΟΝΟΜΙΑΣ & ΣΥΣΤΗΜΑΤΩΝ ΠΛΗΡΟΦΟΡΗΣΗΣ	6,00
124	ΒΙΒΛΙΟΘΗΚΟΝΟΜΙΑΣ & ΣΥΣΤΗΜΑΤΩΝ ΠΛΗΡΟΦΟΡΗΣΗΣ	6,00
125	ΒΙΒΛΙΟΘΗΚΟΝΟΜΙΑΣ & ΣΥΣΤΗΜΑΤΩΝ ΠΛΗΡΟΦΟΡΗΣΗΣ	6,00
126	ΒΙΒΛΙΟΘΗΚΟΝΟΜΙΑΣ & ΣΥΣΤΗΜΑΤΩΝ ΠΛΗΡΟΦΟΡΗΣΗΣ	6,00
127	ΒΙΒΛΙΟΘΗΚΟΝΟΜΙΑΣ & ΣΥΣΤΗΜΑΤΩΝ ΠΛΗΡΟΦΟΡΗΣΗΣ	6,00
128	ΒΙΒΛΙΟΘΗΚΟΝΟΜΙΑΣ & ΣΥΣΤΗΜΑΤΩΝ ΠΛΗΡΟΦΟΡΗΣΗΣ	6,00
129	ΒΙΒΛΙΟΘΗΚΟΝΟΜΙΑΣ & ΣΥΣΤΗΜΑΤΩΝ ΠΛΗΡΟΦΟΡΗΣΗΣ	13,00
130	ΒΙΒΛΙΟΘΗΚΟΝΟΜΙΑΣ & ΣΥΣΤΗΜΑΤΩΝ ΠΛΗΡΟΦΟΡΗΣΗΣ	20,00
131	ΕΜΠΟΡΙΑΣ ΚΑΙ ΔΙΑΦ/ΣΗΣ	21,00
132	ΕΜΠΟΡΙΑΣ ΚΑΙ ΔΙΑΦ/ΣΗΣ	82,00
133	ΚΕΝΤΡΙΚΟ ΚΤΙΡΙΟ ΣΧΟΛΗΣ ΔΙΟΙΚΗΣΗΣ & ΟΙΚΟΝΟΜΙΑΣ	25,00
134	ΚΕΝΤΡΙΚΟ ΚΤΙΡΙΟ ΣΧΟΛΗΣ ΔΙΟΙΚΗΣΗΣ & ΟΙΚΟΝΟΜΙΑΣ	18,00
135	ΚΕΝΤΡΙΚΟ ΚΤΙΡΙΟ ΣΧΟΛΗΣ ΔΙΟΙΚΗΣΗΣ & ΟΙΚΟΝΟΜΙΑΣ	18,00
136	ΚΕΝΤΡΙΚΟ ΚΤΙΡΙΟ ΣΧΟΛΗΣ ΔΙΟΙΚΗΣΗΣ & ΟΙΚΟΝΟΜΙΑΣ	18,00
137	ΚΕΝΤΡΙΚΟ ΚΤΙΡΙΟ ΣΧΟΛΗΣ ΔΙΟΙΚΗΣΗΣ & ΟΙΚΟΝΟΜΙΑΣ	18,00
138	ΚΕΝΤΡΙΚΟ ΚΤΙΡΙΟ ΣΧΟΛΗΣ ΔΙΟΙΚΗΣΗΣ & ΟΙΚΟΝΟΜΙΑΣ	27,00
139	ΚΕΝΤΡΙΚΟ ΚΤΙΡΙΟ ΣΧΟΛΗΣ ΔΙΟΙΚΗΣΗΣ & ΟΙΚΟΝΟΜΙΑΣ	13,00
140	ΚΕΝΤΡΙΚΟ ΚΤΙΡΙΟ ΣΧΟΛΗΣ ΔΙΟΙΚΗΣΗΣ & ΟΙΚΟΝΟΜΙΑΣ	13,00
141	ΚΕΝΤΡΙΚΟ ΚΤΙΡΙΟ ΣΧΟΛΗΣ ΔΙΟΙΚΗΣΗΣ & ΟΙΚΟΝΟΜΙΑΣ	13,00
142	ΚΕΝΤΡΙΚΟ ΚΤΙΡΙΟ ΣΧΟΛΗΣ ΔΙΟΙΚΗΣΗΣ & ΟΙΚΟΝΟΜΙΑΣ	13,00
143	ΚΕΝΤΡΙΚΟ ΚΤΙΡΙΟ ΔΙΟΙΚΗΣΗΣ	15,00
144	ΚΕΝΤΡΙΚΟ ΚΤΙΡΙΟ ΔΙΟΙΚΗΣΗΣ	12,00
145	ΚΕΝΤΡΙΚΟ ΚΤΙΡΙΟ ΔΙΟΙΚΗΣΗΣ	12,00
146	ΚΕΝΤΡΙΚΟ ΚΤΙΡΙΟ ΔΙΟΙΚΗΣΗΣ	12,00
147	ΚΕΝΤΡΙΚΟ ΚΤΙΡΙΟ ΔΙΟΙΚΗΣΗΣ	15,00
148	Α.Τ.Ε.Ι.Θ. ΤΜΗΜΑ ΔΙΑΤΡΟΦΗΣ ΚΑΙ ΔΙΑΙΤΟΛΟΓΙΑΣ	12,00
149	Α.Τ.Ε.Ι.Θ. ΤΜΗΜΑ ΔΙΑΤΡΟΦΗΣ ΚΑΙ ΔΙΑΙΤΟΛΟΓΙΑΣ	12,00
150	Α.Τ.Ε.Ι.Θ. ΤΜΗΜΑ ΔΙΑΤΡΟΦΗΣ ΚΑΙ ΔΙΑΙΤΟΛΟΓΙΑΣ	12,00
151	Α.Τ.Ε.Ι.Θ. ΤΜΗΜΑ ΔΙΑΤΡΟΦΗΣ ΚΑΙ ΔΙΑΙΤΟΛΟΓΙΑΣ	12,00
152	Α.Τ.Ε.Ι.Θ. ΤΜΗΜΑ ΔΙΑΤΡΟΦΗΣ ΚΑΙ ΔΙΑΙΤΟΛΟΓΙΑΣ	12,00
153	Α.Τ.Ε.Ι.Θ. ΤΜΗΜΑ ΔΙΑΤΡΟΦΗΣ ΚΑΙ ΔΙΑΙΤΟΛΟΓΙΑΣ	12,00
154	Α.Τ.Ε.Ι.Θ. ΤΜΗΜΑ ΔΙΑΤΡΟΦΗΣ ΚΑΙ ΔΙΑΙΤΟΛΟΓΙΑΣ	12,00
155	Α.Τ.Ε.Ι.Θ. ΤΜΗΜΑ ΔΙΑΤΡΟΦΗΣ ΚΑΙ ΔΙΑΙΤΟΛΟΓΙΑΣ	12,00
156	Α.Τ.Ε.Ι.Θ. ΤΜΗΜΑ ΔΙΑΤΡΟΦΗΣ ΚΑΙ ΔΙΑΙΤΟΛΟΓΙΑΣ	12,00
157	Α.Τ.Ε.Ι.Θ. ΤΜΗΜΑ ΔΙΑΤΡΟΦΗΣ ΚΑΙ ΔΙΑΙΤΟΛΟΓΙΑΣ	12,00
158	Παράρτημα Κατερίνης	117,00
159	Α.Τ.Ε.Ι. ΘΕΣΣΑΛΟΝΙΚΗΣ-ΤΜΗΜΑ ΣΧΕΔΙΑΣΜΟΥ ΚΑΙ ΠΑΡΑΓΩΓΗΣ	29,00

A/A	Εγκατάσταση	Επιφάνεια (τ.μ.)
	ΕΝΔΥΜΑΤΩΝ	
160	Α.Τ.Ε.Ι. ΘΕΣΣΑΛΟΝΙΚΗΣ-ΤΜΗΜΑ ΣΧΕΔΙΑΣΜΟΥ ΚΑΙ ΠΑΡΑΓΩΓΗΣ ΕΝΔΥΜΑΤΩΝ	26,00
161	Α.Τ.Ε.Ι. ΘΕΣΣΑΛΟΝΙΚΗΣ-ΤΜΗΜΑ ΣΧΕΔΙΑΣΜΟΥ ΚΑΙ ΠΑΡΑΓΩΓΗΣ ΕΝΔΥΜΑΤΩΝ	16,00
162	Α.Τ.Ε.Ι. ΘΕΣΣΑΛΟΝΙΚΗΣ-ΤΜΗΜΑ ΣΧΕΔΙΑΣΜΟΥ ΚΑΙ ΠΑΡΑΓΩΓΗΣ ΕΝΔΥΜΑΤΩΝ	15,00
163	Α.Τ.Ε.Ι. ΘΕΣΣΑΛΟΝΙΚΗΣ-ΤΜΗΜΑ ΣΧΕΔΙΑΣΜΟΥ ΚΑΙ ΠΑΡΑΓΩΓΗΣ ΕΝΔΥΜΑΤΩΝ	15,00
164	Α.Τ.Ε.Ι. ΘΕΣΣΑΛΟΝΙΚΗΣ-ΤΜΗΜΑ ΣΧΕΔΙΑΣΜΟΥ ΚΑΙ ΠΑΡΑΓΩΓΗΣ ΕΝΔΥΜΑΤΩΝ	16,00
165	Α.Τ.Ε.Ι. ΘΕΣΣΑΛΟΝΙΚΗΣ-ΤΜΗΜΑ ΣΧΕΔΙΑΣΜΟΥ ΚΑΙ ΠΑΡΑΓΩΓΗΣ ΕΝΔΥΜΑΤΩΝ	14,00
166	Α.Τ.Ε.Ι. ΘΕΣΣΑΛΟΝΙΚΗΣ-ΤΜΗΜΑ ΣΧΕΔΙΑΣΜΟΥ ΚΑΙ ΠΑΡΑΓΩΓΗΣ ΕΝΔΥΜΑΤΩΝ	12,00
167	Α.Τ.Ε.Ι. ΘΕΣΣΑΛΟΝΙΚΗΣ-ΤΜΗΜΑ ΣΧΕΔΙΑΣΜΟΥ ΚΑΙ ΠΑΡΑΓΩΓΗΣ ΕΝΔΥΜΑΤΩΝ	12,00
168	Α.Τ.Ε.Ι. ΘΕΣΣΑΛΟΝΙΚΗΣ-ΤΜΗΜΑ ΣΧΕΔΙΑΣΜΟΥ ΚΑΙ ΠΑΡΑΓΩΓΗΣ ΕΝΔΥΜΑΤΩΝ	14,00
169	Α.Τ.Ε.Ι. ΘΕΣΣΑΛΟΝΙΚΗΣ-ΤΜΗΜΑ ΣΧΕΔΙΑΣΜΟΥ ΚΑΙ ΠΑΡΑΓΩΓΗΣ ΕΝΔΥΜΑΤΩΝ	16,00
170	Α.Τ.Ε.Ι. ΘΕΣΣΑΛΟΝΙΚΗΣ-ΤΜΗΜΑ ΣΧΕΔΙΑΣΜΟΥ ΚΑΙ ΠΑΡΑΓΩΓΗΣ ΕΝΔΥΜΑΤΩΝ	15,00
171	Α.Τ.Ε.Ι. ΘΕΣΣΑΛΟΝΙΚΗΣ-ΤΜΗΜΑ ΣΧΕΔΙΑΣΜΟΥ ΚΑΙ ΠΑΡΑΓΩΓΗΣ ΕΝΔΥΜΑΤΩΝ	15,00
172	Α.Τ.Ε.Ι. ΘΕΣΣΑΛΟΝΙΚΗΣ-ΤΜΗΜΑ ΣΧΕΔΙΑΣΜΟΥ ΚΑΙ ΠΑΡΑΓΩΓΗΣ ΕΝΔΥΜΑΤΩΝ	26,00
173	Α.Τ.Ε.Ι. ΘΕΣΣΑΛΟΝΙΚΗΣ-ΤΜΗΜΑ ΣΧΕΔΙΑΣΜΟΥ ΚΑΙ ΠΑΡΑΓΩΓΗΣ ΕΝΔΥΜΑΤΩΝ	26,00
174	Α.Τ.Ε.Ι. ΘΕΣΣΑΛΟΝΙΚΗΣ-ΤΜΗΜΑ ΣΧΕΔΙΑΣΜΟΥ ΚΑΙ ΠΑΡΑΓΩΓΗΣ ΕΝΔΥΜΑΤΩΝ	28,00
175	Παράρτημα ΑΤΕΙ-Θ Ν. Μουδανίων (Κεντρικό Κτίριο)	7,00
176	Παράρτημα ΑΤΕΙ-Θ Ν. Μουδανίων (Κεντρικό Κτίριο)	15,00
177	Παράρτημα ΑΤΕΙ-Θ Ν. Μουδανίων (Κεντρικό Κτίριο)	20,00
178	Παράρτημα ΑΤΕΙ-Θ Ν. Μουδανίων (Κεντρικό Κτίριο)	15,00
179	Παράρτημα ΑΤΕΙ-Θ Ν. Μουδανίων (Κεντρικό Κτίριο)	40,00
180	Παράρτημα ΑΤΕΙ-Θ Ν. Μουδανίων (Κεντρικό Κτίριο)	10,00
181	Παράρτημα ΑΤΕΙ-Θ Ν. Μουδανίων (ΕΡΥΔΑ)	10,00
182	Παράρτημα ΑΤΕΙ-Θ Ν. Μουδανίων (Κεντρικό Κτίριο)	10,00
	<b>ΣΥΝΟΛΟ</b>	<b>4.053,00</b>

Πίνακας 3.25-11: Χώροι Διοίκησης Ιδρύματος

A/A	Εγκατάσταση	Επιφάνεια (τ.μ.)
01	Α.Τ.Ε.Ι. ΘΕΣΣΑΛΟΝΙΚΗΣ ΓΕΝΙΚΟ ΤΜΗΜΑ	21,00
02	Α.Τ.Ε.Ι. ΘΕΣΣΑΛΟΝΙΚΗΣ ΓΕΝΙΚΟ ΤΜΗΜΑ	36,00
03	ΤΜΗΜΑ ΑΥΤΟΜΑΤΙΣΜΟΥ-ΑΤΕΙΘ	20,00
04	ΑΤΕΙ Θεσσαλονίκης (Κτίριο τμήματος Ηλεκτρονικής)	31,00
05	ΑΤΕΙ Θεσσαλονίκης (Κτίριο τμήματος Ηλεκτρονικής)	25,00
06	ΑΤΕΙ Θεσσαλονίκης (Κτίριο τμήματος Ηλεκτρονικής)	42,00
07	ΑΤΕΙ Θεσσαλονίκης (Κτίριο τμήματος Ηλεκτρονικής)	14,00



A/A	Εγκατάσταση	Επιφάνεια (τ.μ.)
08	ΓΡΑΜΜΑΤΕΙΕΣ ΣΤΕΦ	305,00
09	ΙΑΤΡΕΙΟ	60,00
10	ΑΤΕΙ ΘΕΣΣΑΛΟΝΙΚΗΣ ΤΜΗΜΑ ΖΩΙΚΗΣ ΠΑΡΑΓΩΓΗΣ	16,00
11	ΤΜΗΜΑ ΔΙΟΙΚΗΣΗΣ ΓΕΩΡΓΙΚΩΝ ΕΚΜΕΤΑΛΕΥΣΕΩΝ	32,00
12	Τμήμα Νοσηλευτικής Σχολή Επαγγελματιών Υγείας Πρόνοιας	30,00
13	Τμήμα Νοσηλευτικής Σχολή Επαγγελματιών Υγείας Πρόνοιας	30,00
14	ΤΜΗΜΑ ΦΥΣΙΚΟΘΕΡΑΠΕΙΑΣ	49,00
15	ΤΜΗΜΑ ΦΥΣΙΚΟΘΕΡΑΠΕΙΑΣ	19,00
16	ΤΜΗΜΑ ΑΙΣΘΗΤΙΚΗΣ	32,00
17	ΤΜΗΜΑ ΑΙΣΘΗΤΙΚΗΣ	12,00
18	ΚΕΝΤΡΙΚΟ ΚΤΙΡΙΟ ΣΧΟΛΗΣ ΔΙΟΙΚΗΣΗΣ & ΟΙΚΟΝΟΜΙΑΣ	9,00
19	ΚΕΝΤΡΙΚΟ ΚΤΙΡΙΟ ΣΧΟΛΗΣ ΔΙΟΙΚΗΣΗΣ & ΟΙΚΟΝΟΜΙΑΣ	9,00
20	ΚΕΝΤΡΙΚΟ ΚΤΙΡΙΟ ΣΧΟΛΗΣ ΔΙΟΙΚΗΣΗΣ & ΟΙΚΟΝΟΜΙΑΣ	9,00
21	ΚΕΝΤΡΙΚΟ ΚΤΙΡΙΟ ΣΧΟΛΗΣ ΔΙΟΙΚΗΣΗΣ & ΟΙΚΟΝΟΜΙΑΣ	9,00
22	ΚΕΝΤΡΙΚΟ ΚΤΙΡΙΟ ΣΧΟΛΗΣ ΔΙΟΙΚΗΣΗΣ & ΟΙΚΟΝΟΜΙΑΣ	9,00
23	ΚΕΝΤΡΙΚΟ ΚΤΙΡΙΟ ΣΧΟΛΗΣ ΔΙΟΙΚΗΣΗΣ & ΟΙΚΟΝΟΜΙΑΣ	9,00
24	ΕΜΠΟΡΙΑΣ ΚΑΙ ΔΙΑΦ/ΣΗΣ	33,00
25	ΚΕΝΤΡΙΚΟ ΚΤΙΡΙΟ ΣΧΟΛΗΣ ΔΙΟΙΚΗΣΗΣ & ΟΙΚΟΝΟΜΙΑΣ	12,00
26	ΚΕΝΤΡΙΚΟ ΚΤΙΡΙΟ ΣΧΟΛΗΣ ΔΙΟΙΚΗΣΗΣ & ΟΙΚΟΝΟΜΙΑΣ	12,00
27	ΚΕΝΤΡΙΚΟ ΚΤΙΡΙΟ ΔΙΟΙΚΗΣΗΣ	12,00
28	ΚΕΝΤΡΙΚΟ ΚΤΙΡΙΟ ΔΙΟΙΚΗΣΗΣ	12,00
29	ΚΕΝΤΡΙΚΟ ΚΤΙΡΙΟ ΔΙΟΙΚΗΣΗΣ	12,00
30	Α.Τ.Ε.Ι.Θ. ΤΜΗΜΑ ΔΙΑΤΡΟΦΗΣ ΚΑΙ ΔΙΑΙΤΟΛΟΓΙΑΣ	25,00
31	ΑΓΡΟΚΤΗΜΑ	178,00
32	Παράρτημα Κατερίνης	81,00
33	Α.Τ.Ε.Ι. ΘΕΣΣΑΛΟΝΙΚΗΣ-ΤΜΗΜΑ ΣΧΕΔΙΑΣΜΟΥ ΚΑΙ ΠΑΡΑΓΩΓΗΣ ΕΝΔΥΜΑΤΩΝ	94,00
34	ΚΕΝΤΡΙΚΟ ΚΤΙΡΙΟ ΔΙΟΙΚΗΣΗΣ	1.400,00
35	Παράρτημα ΑΤΕΙ-Θ Ν. Μουδανιών (Κεντρικό Κτίριο)	20,00
36	Παράρτημα ΑΤΕΙ-Θ Ν. Μουδανιών (Κεντρικό Κτίριο)	10,00
37	Παράρτημα ΑΤΕΙ-Θ Ν. Μουδανιών (Κεντρικό Κτίριο)	20,00
38	Παράρτημα ΑΤΕΙ-Θ Ν. Μουδανιών (Κεντρικό Κτίριο)	10,00
	<b>ΣΥΝΟΛΟ</b>	<b>2.759,00</b>

### 3.25.1.5 Λοιπές Εγκαταστάσεις.

Οι Λοιπές Εγκαταστάσεις που παρουσιάζονται αναλυτικά στο ερωτηματολόγιο έχουν ομαδοποιηθεί και παρουσιάζονται συνοπτικά με βάση τις ακόλουθες κατηγορίες:

- Χώροι Διαμονής και Εστίασης (Φοιτητικές Εστίες, Εστιατόρια, κ.λ.π)
- Χώροι Πρόνοιας (π.χ. Ιατρεία)
- Χώροι Αθλητικών, Πολιτιστικών και άλλων δραστηριοτήτων (π.χ Λέσχες, Αθλητικές Εγκαταστάσεις κ.τ.λ)
- Χώροι Αναψυχής
- Βοηθητικοί Χώροι (Αποθήκες, Η/Μ Βοηθητικοί Χώροι, Χώροι Στάθμευσης, Αρχείο Ιδρύματος).



Πίνακας 3.25-12: Λοιπές Εγκαταστάσεις Ιδρύματος

Σχολή	Χώροι Διαμονής - Εστίασης (m <sup>2</sup> )	Χώροι Πρόνοιας (m <sup>2</sup> )	Χώροι Αθλητικών- Πολιτιστικών & άλλων δραστηριοτήτων (m <sup>2</sup> )	Χώροι Αναψυχής (m <sup>2</sup> )	Βοηθητικοί Χώροι (m <sup>2</sup> )	ΣΥΝΟΛΟ (m <sup>2</sup> )
Όλες οι Σχολές	4.208,00	439,00	1.494,00	127,00	7.174,00	13.442,00
<b>ΣΥΝΟΛΟ</b>	<b>4.208,00</b>	<b>439,00</b>	<b>1.494,00</b>	<b>127,00</b>	<b>7.174,00</b>	<b>13.442,00</b>

### 3.25.1.6 Επενδυτικά Σχέδια

Δεν υπάρχει αναφορά από το Ίδρυμα για μελλοντικά Επενδυτικά σχέδια.

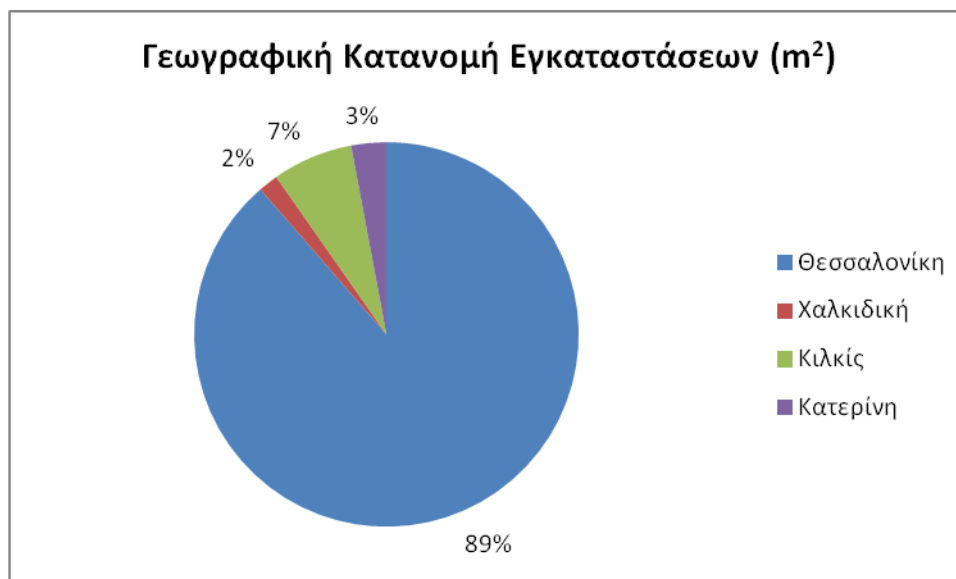
### 3.25.2 Συμπεράσματα

Στο κεφάλαιο αυτό παρουσιάζονται συνοπτικά τα συμπεράσματα που προέκυψαν από την επεξεργασία των συγκεντρωθέντων πληροφοριακών στοιχείων (τόσο μέσω του συμπληρωμένου ερωτηματολογίου, όσο και από τις λοιπές πηγές):

#### 3.25.2.1 Ιδιοκτησιακό καθεστώς / Γεωγραφική κατανομή των Κτιριακών Εγκαταστάσεων

Το σύνολο των Κτιριακών Εγκαταστάσεων του Ιδρύματος είναι **ιδιόκτητα**.

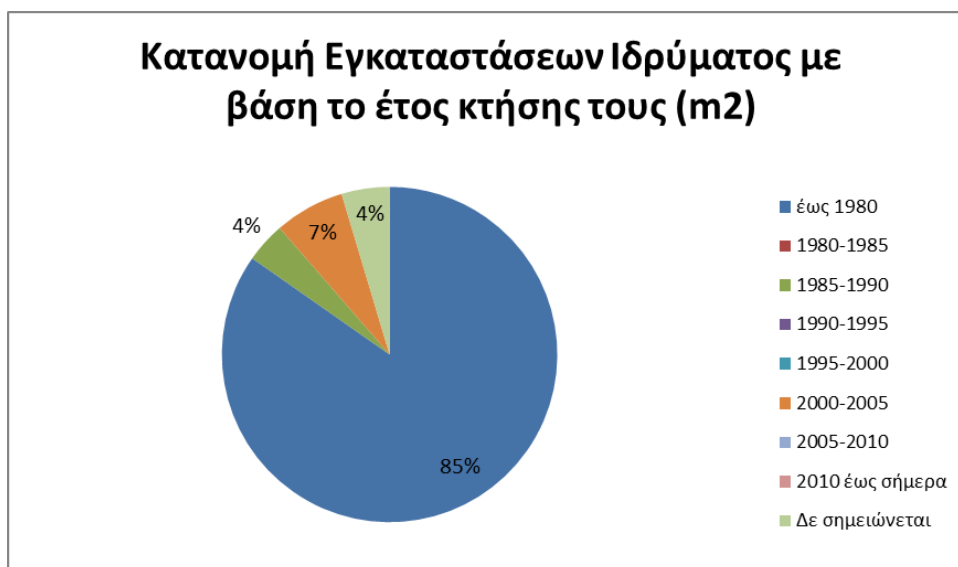
Ως προς τη γεωγραφική κατανομή των Κτιριακών Εγκαταστάσεων, το Ίδρυμα είναι **γεωγραφικά διασπαρμένο σε 4 πόλεις**, όπως καταδεικνύεται και στο κατώτερο διάγραμμα, με τον κύριο όγκο των εγκαταστάσεων του Ιδρύματος να βρίσκονται στη Θεσσαλονίκη (89%), ακολουθούμενη από το Κιλκίς (7%), τη Κατερίνη (3%) και τη περιοχή της Χαλκιδικής (Μουδανιών) (2%).



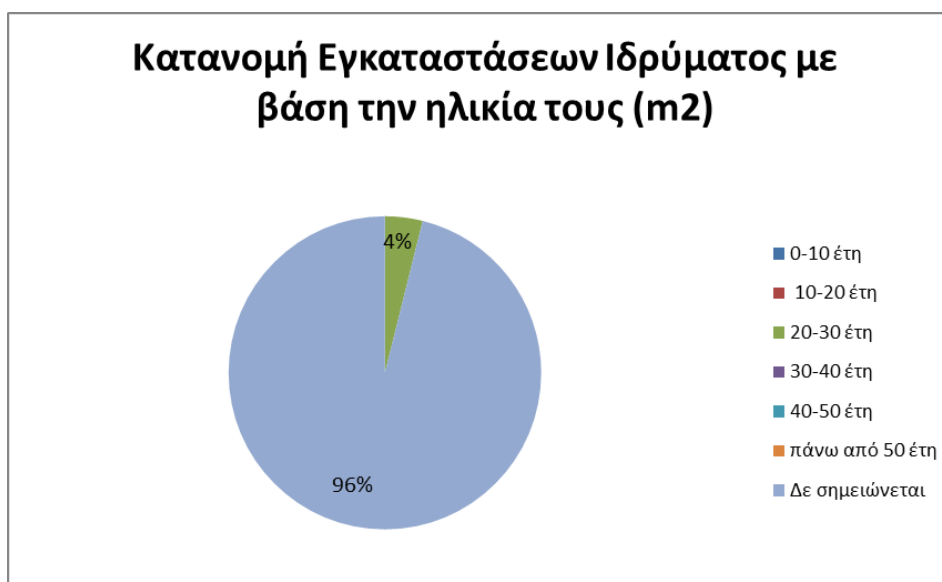
Γράφημα 3.25-1: Γεωγραφική Κατανομή Εγκαταστάσεων

#### 3.25.2.2 Χρόνος Κτήσης / Ηλικία /Ανακατασκευή Εγκαταστάσεων

Με βάση τα στοιχεία του Κεφαλαίου 3.1.1.2 η κατανομή των εγκαταστάσεων του Ιδρύματος με βάση το έτος κτήσης τους και την ηλικία τους παρουσιάζεται στα ακόλουθα γραφήματα:

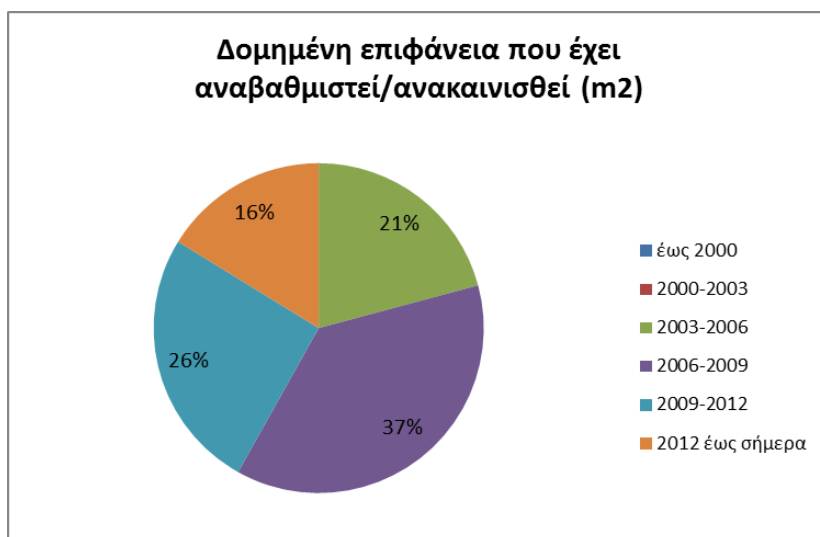


Γράφημα 3.25-2: Κατανομή εγκαταστάσεων με βάση το έτος κτήσης τους



Γράφημα 3.25-3: Κατανομή Εγκαταστάσεων Ιδρύματος με βάση την ηλικία τους

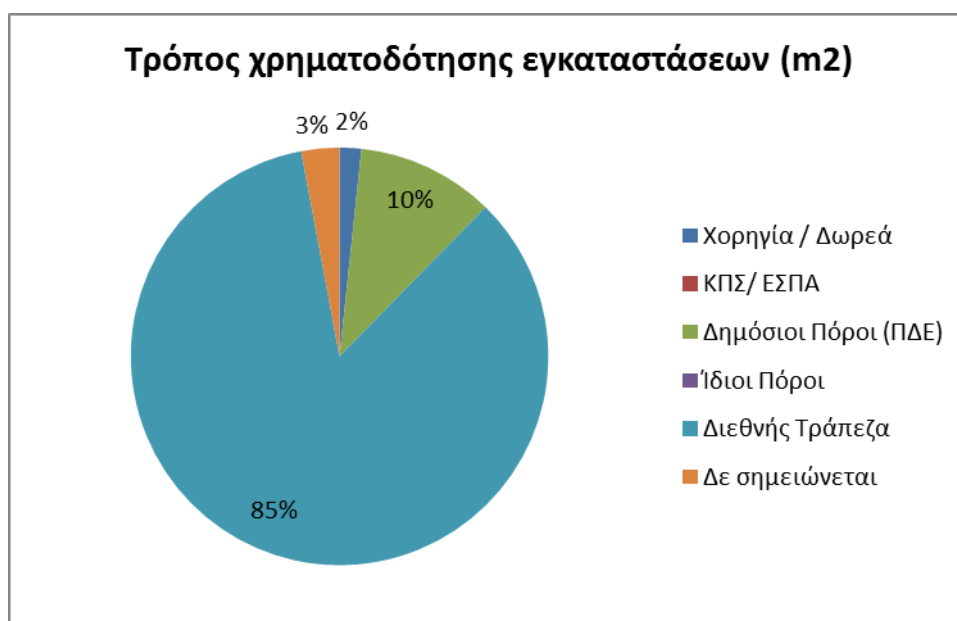
Ένα ποσοστό της τάξης του **84,54 %** της συνολικής δομημένης επιφάνειας των ακινήτων **έχει αναβαθμιστεί / ανακαινισθεί** σύμφωνα με το ακόλουθο γράφημα:



**Γράφημα 3.25-4: Χρονική Περίοδος Ανακατασκευής / Αναβάθμισης Εγκαταστάσεων**  
(% ποσοστό στο σύνολο της δομημένης επιφάνειας που έχει αναβαθμιστεί / ανακαινιστεί)

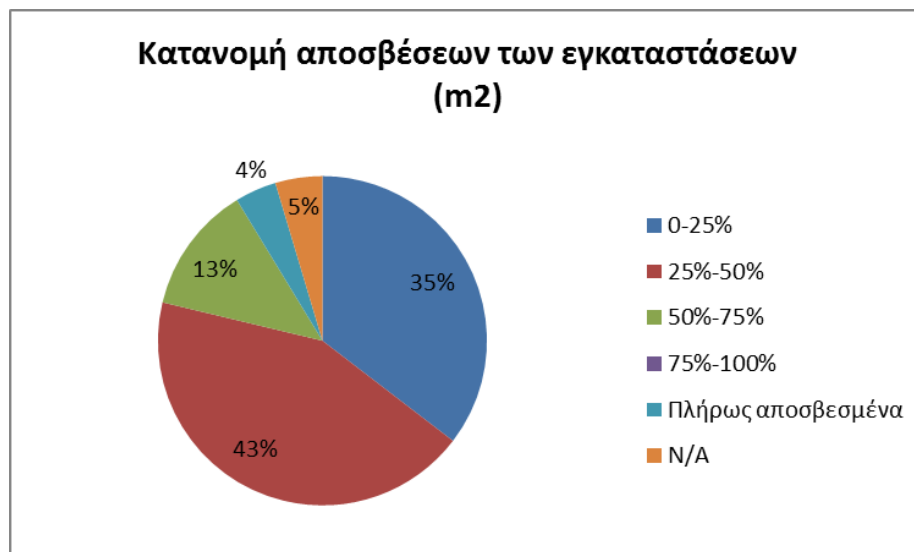
### 3.25.2.3 Τρόπος Χρηματοδότησης / Αποσβέσεις Εγκαταστάσεων

Στο Γράφημα που ακολουθεί παρουσιάζεται ο **τρόπος χρηματοδότησης** των ιδιόκτητων ακινήτων καθώς και των ακινήτων που έχουν αναβαθμιστεί / ανακατασκευαστεί, με βάση τα στοιχεία του Κεφαλαίου 3.1.1.2:



**Γράφημα 3.25-5: Τρόπος χρηματοδότησης εγκαταστάσεων**

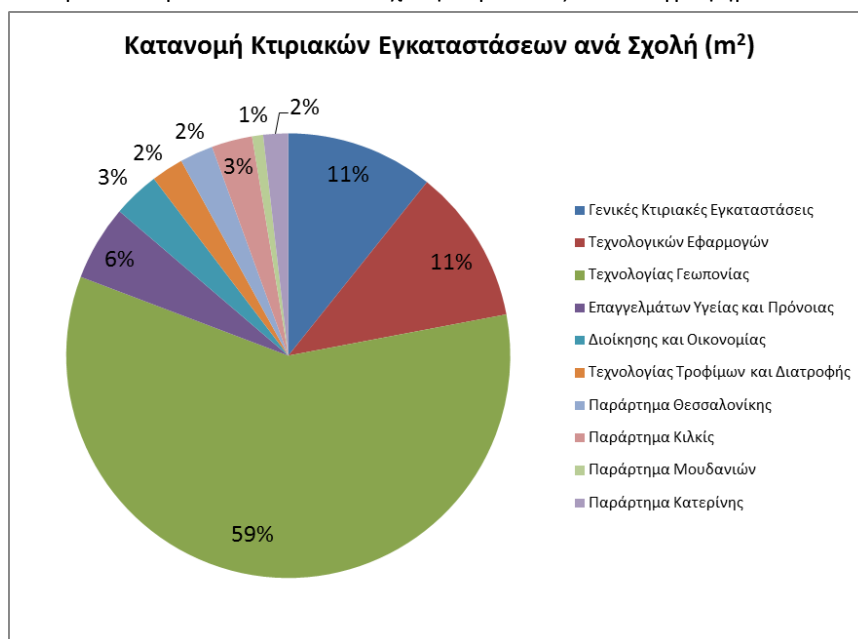
Στο Γράφημα που ακολουθεί παρουσιάζεται η **κατανομή των αποσβέσεων** των εγκαταστάσεων για τα ιδιόκτητα ακίνητα καθώς και τα ακίνητα που έχουν αναβαθμιστεί / ανακατασκευαστεί, με βάση τα στοιχεία του Κεφαλαίου 3.1.1.2:



Γράφημα 3.25-6: Κατανομή αποσβέσεων των εγκαταστάσεων

#### 3.25.2.4 Κατανομή των Κτιριακών Εγκαταστάσεων ανά Σχολή

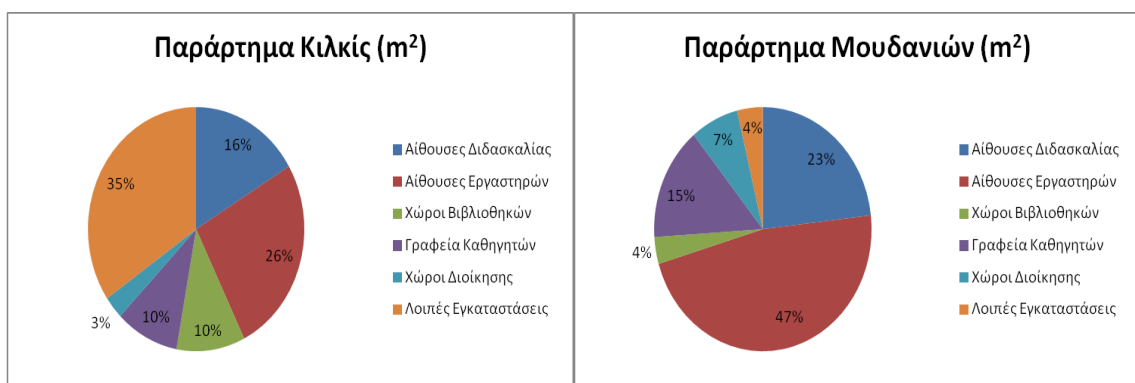
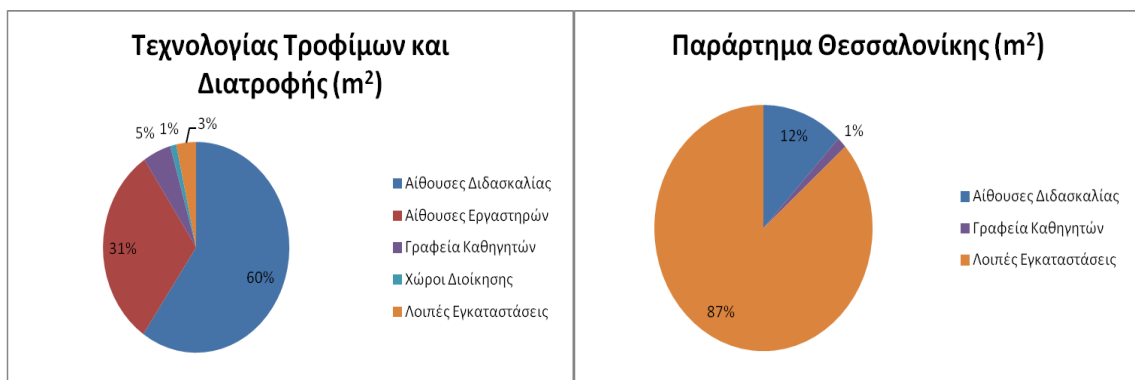
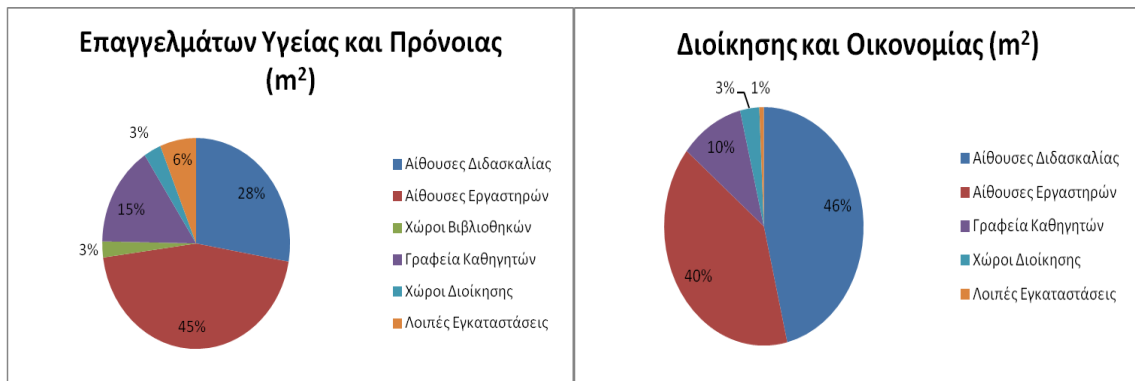
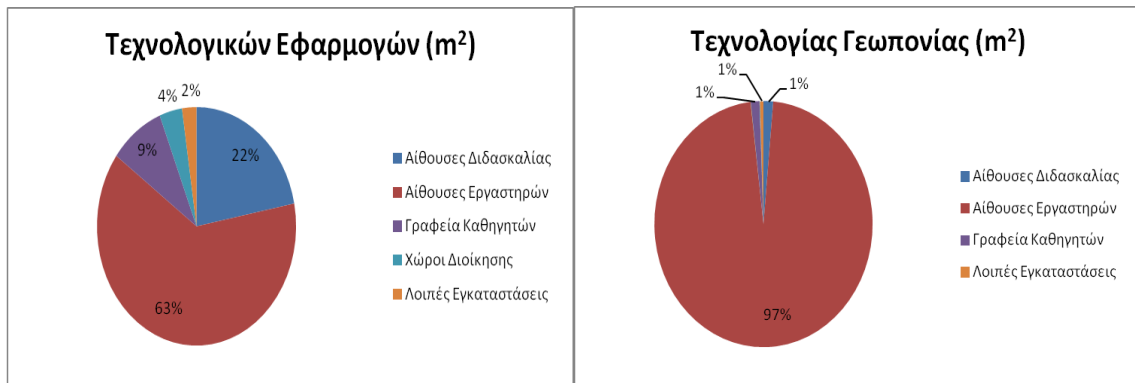
Η κατανομή των κτιριακών Εγκαταστάσεων ανά Σχολή παρουσιάζεται στο γράφημα που ακολουθεί:

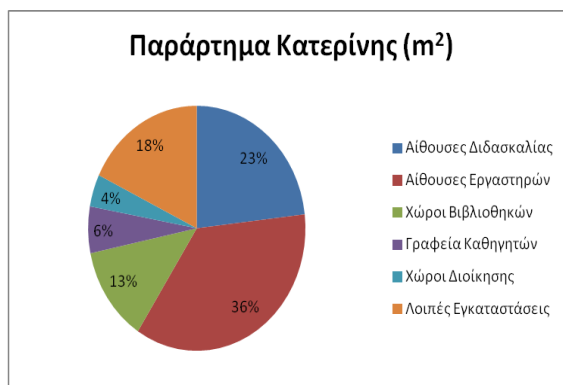


Γράφημα 3.25-7: Κατανομή Κτιριακών Εγκαταστάσεων Ιδρύματος ανά Τμήμα

Όπως προκύπτει από το παραπάνω διάγραμμα η Σχολή Τεχνολογίας Γεωπονίας κατέχει το μεγαλύτερο μερίδιο των κτιριακών υποδομών του Ιδρύματος, με δεύτερη τη σχολή Τεχνολογικών Εφαρμογών..

Στα διαγράμματα που ακολουθούν παρουσιάζεται για κάθε Σχολή η κατανομή των κτιριακών υποδομών ανάλογα με τη χρήση των χώρων.





**Γράφημα 3.25-8: Κατανομή Εγκαταστάσεων ανά χρήση και Σχολή**

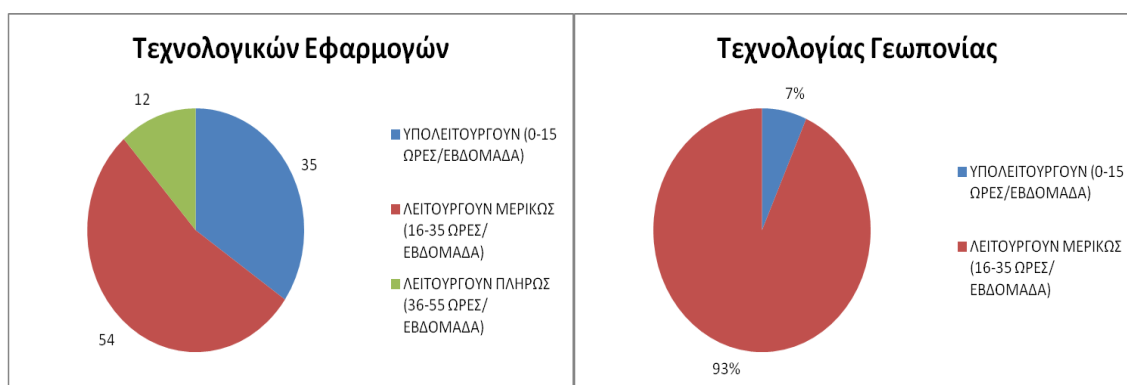
Όπως προκύπτει από τα ανωτέρω διαγράμματα, στις Σχολές «Τεχνολογίας Γεωπονίας», «Τεχνολογικών Εφαρμογών» και «Επαγγελματών Υγείας και Πρόνοιας» τα εργαστήρια αποτελούν σημαντικό μέρος των Κτιριακών Υποδομών τους (97%, 63% και 45% αντίστοιχα), ενώ στις Σχολές «Τεχνολογίας Τροφίμων και Διατροφής» και «Διοίκησης και Οικονομίας» σημαντικό μέρος αποτελούν οι Αίθουσες Διδασκαλίας (60% και 46% αντίστοιχα). Στο Παράρτημα Θεσσαλονίκης οι λοιπές υποστηρικτικές εγκαταστάσεις κατέχουν πολύ μεγάλο ποσοστό (87%), όπως και στο Παράρτημα που εδρεύει στο Κιλκίς (35%), εν αντιθέσει με τα Παραρτήματα Χαλκιδικής-Μουδανιών και Κατερίνης όπου το μεγαλύτερο ποσοστό κατέχουν οι χώροι Εργαστηρίου (47% και 36% αντίστοιχα).

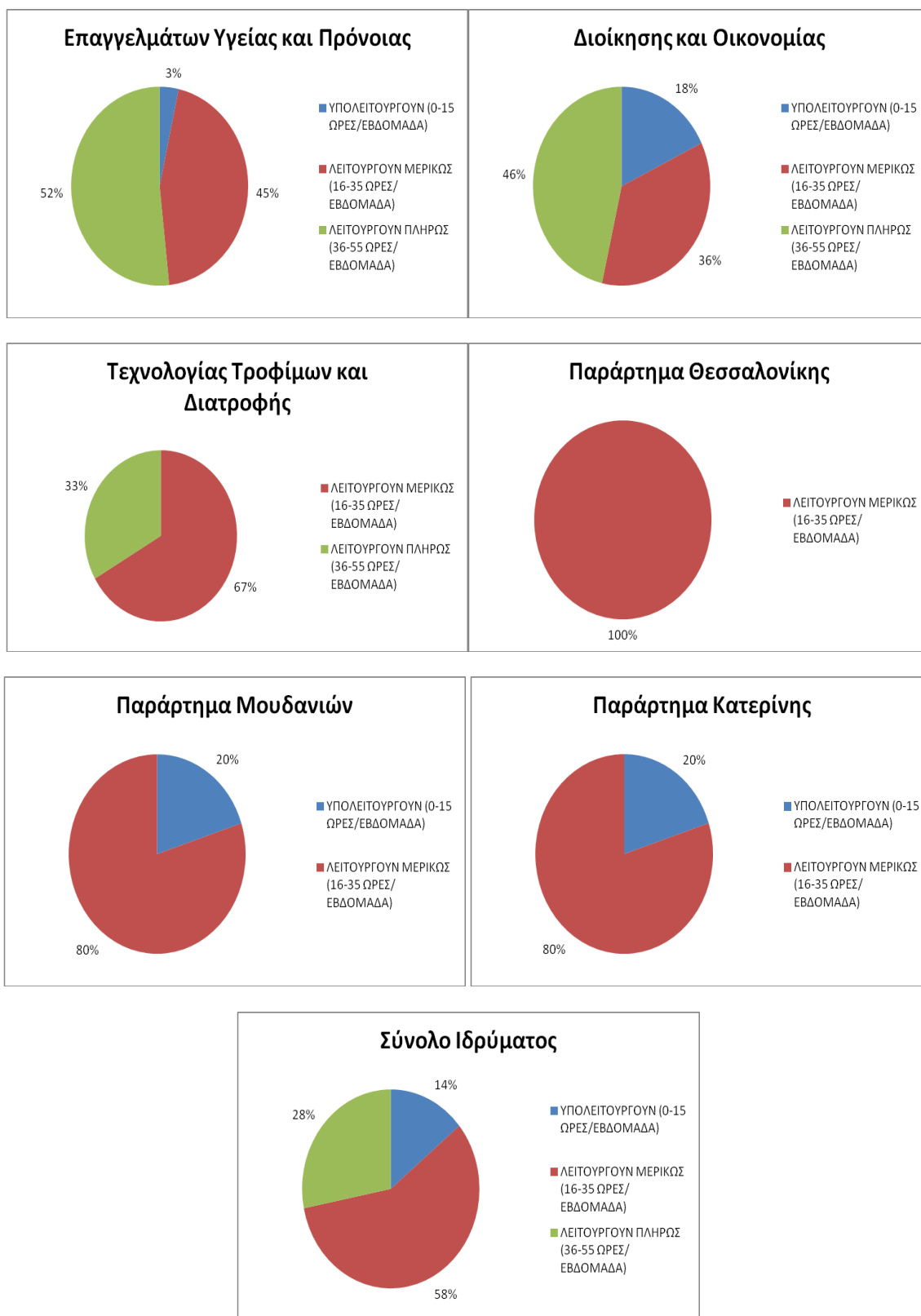
### 3.25.2.5 Αξιοποίηση Αιθουσών Διδασκαλίας

Στα διαγράμματα που ακολουθούν παρουσιάζεται για κάθε Σχολή του Ιδρύματος και για το σύνολο του Ιδρύματος ο βαθμός αξιοποίησης των Αιθουσών Διδασκαλίας με βάση τις απαντήσεις που δόθηκαν στο Ερωτηματολόγιο και τη μεθοδολογία που παρουσιάστηκε στο Κεφάλαιο 2. Διακρίνονται 3 διαβαθμίσεις αξιοποίησης, ως ακολούθως :

- ✓ Πλήρης Λειτουργία (Αίθουσες που λειτουργούν από 36-55 Ώρες εβδομαδιαίως)
- ✓ Μερική Λειτουργία (Αίθουσες που λειτουργούν από 16-35 Ώρες εβδομαδιαίως)
- ✓ Υπολειτουργία (Αίθουσες που λειτουργούν μέχρι και 15 Ώρες εβδομαδιαίως)

Τα διαγράμματα που ακολουθούν έχουν γίνει με βάση το πλήθος των αιθουσών.





**Γράφημα 3.25-9: Αξιοποίηση Αιθουσών Διδασκαλίας ανά Σχολή και για το σύνολο του Ιδρύματος**

Όπως διακρίνεται και από τα ανωτέρω διαγράμματα στο Παράρτημα Θεσσαλονίκης όλες οι αίθουσες Διδασκαλίας λειτουργούν μερικώς, όπως επίσης και στα Παραρτήματα Μουδανιών και Κατερίνης οι η πλειοψηφία των αιθουσών λειτουργούν μερικώς (80% έκαστο), αλλά και στις Σχολές «Τεχνολογίας Γεωπονίας», «Τεχνολογίας Τροφίμων και Διατροφής» και «Τεχνολογίας Εφαρμογών» μεγάλο μέρος των Αιθουσών διδασκαλίας λειτουργούν μερικώς (93%, 67% και 54% αντίστοιχα), εν αντιθέσει με τις Σχολές

«Τεχνολογίας Τροφίμων και Διατροφής» και «Διοίκησης και Οικονομίας» στις οποίες λειτουργεί πλήρως σημαντικός αριθμός των Αιθουσών (52% και 46% αντίστοιχα). Δεν διατέθηκαν πληροφορίες για το ποσοστό αξιοποίησης των αιθουσών στο Παράρτημα του Κιλκίς.

Στο σύνολο του Ιδρύματος το ποσοστό των αιθουσών που λειτουργούν μερικώς είναι αρκετά υψηλό (58%), ενώ χαμηλά είναι τα ποσοστά αυτών που λειτουργούν πλήρως και υπολειτουργούν (28% και 14% αντίστοιχα).

#### **3.25.2.6 Επάρκεια Αιθουσών Διδασκαλίας**

Με βάση τη μεθοδολογία που παρουσιάστηκε στο Κεφάλαιο 2, υπολογίστηκε ο σχετικός δείκτης επάρκειας αιθουσών διδασκαλίας.

Όπως παρουσιάζεται στον πίνακα που ακολουθεί, το σύνολο του Ιδρύματος εκτιμάται ότι διαθέτει σχετική επάρκεια αιθουσών διδασκαλίας.



**Πίνακας 3.25-13: Υπολογισμός Δείκτη Επάρκειας Αιθουσών Διδασκαλίας**

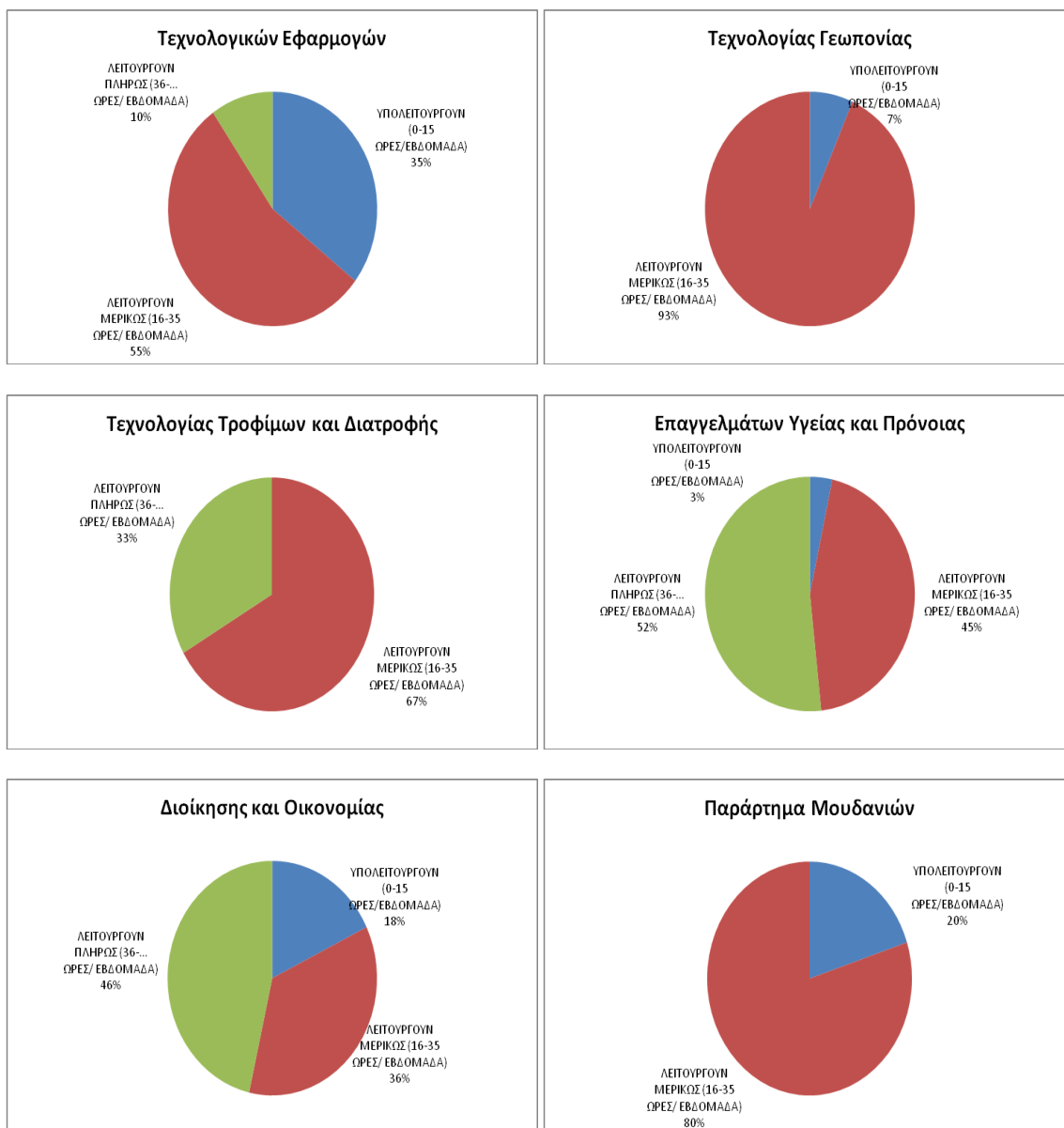
ΤΕΙ ΘΕΣΣΑΛΟΝΙΚΗΣ						
ΣΥΝΟΛΙΚΕΣ ΑΠΑΙΤΟΥΜΕΝΕΣ ΦΟΙΤΗΤΟΩΡΕΣ ΜΕ ΒΑΣΗ ΤΟ ΠΡΟΓΡΑΜΜΑ ΣΠΟΥΔΩΝ ΤΜΗΜΑΤΩΝ						
Τμήμα	Συνολικές ώρες Προγράμματος Σπουδών /εβδομάδα	Αριθμός Ενεργών Φοιτητών/ έτος	Συνολικός Αριθμός Φοιτητωρών Τμήματος (ώρες/εβδομάδα)	Γενικό Σύνολο Φοιτητωρών Σχολής (ώρες/εβδομάδα) (1)		
Ηλεκτρονικής	54	240	12.960	217.361		
Πληροφορικής	77	180	13.860			
Αυτοματισμού	54	142,5	7.695			
Έργων Υποδομής	43	150	6.375			
Οχημάτων	47	202,5	9.416			
Γενικό Τμήμα Θετικών Επιστημών	00	00	0			
Φυτικής Παραγωγής	52	165	8.498			
Ζωικής Παραγωγής	52	180	9.270			
Αγροτικής Ανάπτυξης και Διοίκησης Αγροτικών Επιχειρήσεων	65	150	9.675			
Βρεφονηπιοκομίας	48	135	6.480			
Νοσηλευτικής	54	225	12.150			
Μαιευτικής	54	120	6.480			
Τεχνολόγων Ιατρικών Εργαστηρίων	56	150	8.400			
Φυσιοθεραπείας	52	135	6.953			
Αισθητικής	53	180	9.540			
Βιβλιοθηκονομίας και Συστημάτων Πληροφόρησης	88	150	13.200			
Εμπορίας και Διαφήμισης	73	225	16.425			
Λογιστικής	75	300	22.350			
Τουριστικών Επιχειρήσεων	64	180	11.520			
Τεχνολογίας Τροφίμων	48	135	6.480			
Διατροφής και Διαιτολογίας	35	120	4.140			
Κέντρο ξένων γλωσσών και φυσικής αγωγής	00	00	0			
Τμήμα Παραγωγής και Σχεδιασμού Ενδυμάτων	44	135	5.940			
Τμήμα Τεχνολογίας Αλιείας - Υδατοκαλλιέργειών	40	00	0			
Τμήμα Τυποποίησης και Διακίνησης Προϊόντων (Logistics)	46	210	9.555			
ΔΥΝΑΜΙΚΟΤΗΤΑ ΑΙΘΟΥΣΩΝ ΜΕ ΒΑΣΗ ΤΙΣ ΑΠΑΝΤΗΣΕΙΣ ΤΟΥ ΕΡΩΤΗΜΑΤΟΛΟΓΙΟΥ						
Τμήμα	Ώρες Λειτουργίας / εβδομάδα	Αριθμός Θέσεων Φοιτητών για όλες τις Αίθουσες	Δυναμικότητα Τμήματος (ώρες/εβδομάδα)		Δυναμικότητα Σχολής (ώρες/εβδομάδα) (2)	
Ηλεκτρονικής	55	429	23.595		305.140	
Πληροφορικής		377	20.735			
Αυτοματισμού		200	11.000			
Έργων Υποδομής		208	11.440			
Οχημάτων		00	00			
Γενικό Τμήμα Θετικών Επιστημών		96	5.280			
Φυτικής Παραγωγής		184	10.120			
Ζωικής Παραγωγής		158	8.690			
Αγροτικής Ανάπτυξης και Διοίκησης Αγροτικών Επιχειρήσεων		292	16.060			
Βρεφονηπιοκομίας		398	21.890			
Νοσηλευτικής		00	00			
Μαιευτικής		140	7.700			
Τεχνολόγων Ιατρικών Εργαστηρίων		95	5.225			
Φυσιοθεραπείας		166	9.130			
Αισθητικής		120	6.600			
Βιβλιοθηκονομίας και Συστημάτων Πληροφόρησης		160	8.800			
Εμπορίας και Διαφήμισης		221	12.155			
Λογιστικής		519	28.545			
Τουριστικών Επιχειρήσεων		472	25.960			
Τεχνολογίας Τροφίμων		00	00			
Διατροφής και Διαιτολογίας		250	13.750			
Κέντρο ξένων γλωσσών και φυσικής αγωγής		161	8.855			
Τμήμα Παραγωγής και Σχεδιασμού Ενδυμάτων		400	22.000			
Τμήμα Τεχνολογίας Αλιείας - Υδατοκαλλιέργειών		170	9.350			
Τμήμα Τυποποίησης και Διακίνησης Προϊόντων (Logistics)		332	18.260			
<b>Δείκτης Επάρκειας Αιθουσών Ιδρύματος [(2)/(1)]</b>		<b>1,40</b>				

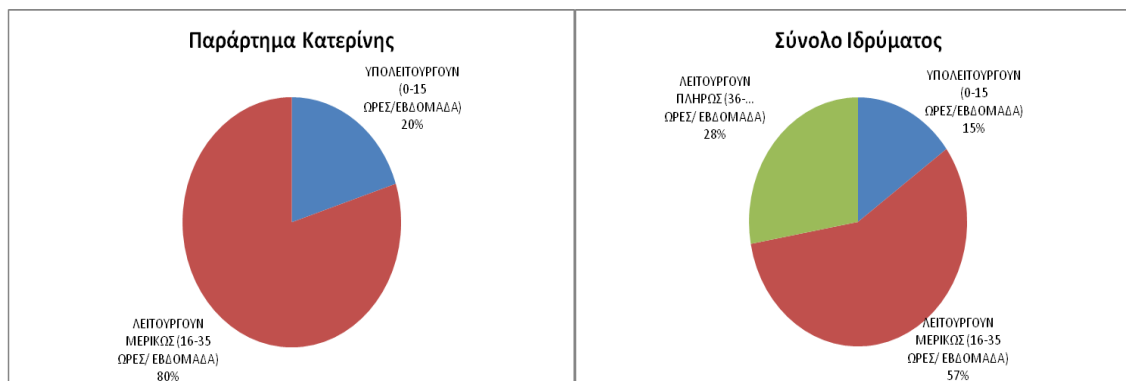
### 3.25.2.7 Αξιοποίηση Εργαστηριακών Χώρων

Στα διαγράμματα που ακολουθούν παρουσιάζεται για κάθε Σχολή του Ιδρύματος και για το σύνολο του Ιδρύματος ο βαθμός αξιοποίησης των Εργαστηριακών χώρων της Σχολής / Ιδρύματος με βάση τις απαντήσεις που δόθηκαν στο Ερωτηματολόγιο και τη μεθοδολογία που παρουσιάστηκε στο Κεφάλαιο 2. Διακρίνονται 3 διαβαθμίσεις αξιοποίησης, ως ακολούθως :

- ✓ Πλήρης Λειτουργία (Εργαστήρια που λειτουργούν περισσότερο από 36 Ώρες εβδομαδιαίως)
- ✓ Μερική Λειτουργία (Εργαστήρια που λειτουργούν από 16-35 Ώρες εβδομαδιαίως)
- ✓ Υπολειτουργία (Εργαστήρια που λειτουργούν μέχρι και 15 Ώρες εβδομαδιαίως)

Τα διαγράμματα που ακολουθούν έχουν γίνει με βάση το πλήθος των εργαστηρίων.





Γράφημα 3.25-10: Αξιοποίηση Χώρων Εργαστηρίων ανά Σχολή και για το σύνολο του Ιδρύματος

Όπως διακρίνουμε και από τα ανωτέρω διαγράμματα στις Σχολές «Διοίκησης και Οικονομίας» και «Επαγγελματιών Υγείας και Πρόνοιας» οι χώροι εργαστηρίων που λειτουργούν μερικώς κατέχουν το μεγαλύτερο ποσοστό σε σχέση με τις άλλες δύο κατηγορίες (46% και 52% αντίστοιχα), ενώ στις Σχολές «Τεχνολογικών Εφαρμογών», «Τεχνολογίας Γεωπονίας», «Τεχνολογίας Τροφίμων και Διατροφής», «Παράρτημα Μουσειών» και «Παράρτημα Κατερίνης» οι εργαστηριακοί χώροι που λειτουργούν μερικώς κατέχουν σημαντικά υψηλό ποσοστό (55%, 93%, 67%, 80%, 80% και 80% αντίστοιχα). Για το «Παράρτημα του Κιλκίς», το Ίδρυμα δεν παρείχε πληροφορίες αναφορικά με τις ώρες λειτουργίας των εργαστηριακών χώρων.

Στο σύνολο του Ιδρύματος αυτές που λειτουργούν μερικώς έχουν ποσοστό μεγαλύτερο (57%) σε σχέση με αυτές που λειτουργούν πλήρως (28%) και υπολειτουργούν (15%).

### 3.25.2.8 Επάρκεια Χώρων Εργαστηρίων

Με βάση τη μεθοδολογία που παρουσιάστηκε στο Κεφάλαιο 2, υπολογίστηκε ο σχετικός δείκτης επάρκειας χώρων εργαστηρίων, όπως παρουσιάζεται στον πίνακα που ακολουθεί. Με βάση το αποτέλεσμα του πίνακα, το Ίδρυμα εκτιμάται ότι δε διαθέτει επάρκεια χώρων εργαστηρίων.

ΤΕΙ ΑΛΕΞΑΝΔΡΕΙΟ ΘΕΣΣΑΛΟΝΙΚΗΣ				
ΣΥΝΟΛΙΚΕΣ ΑΠΑΙΤΟΥΜΕΝΕΣ ΦΟΙΤΗΤΩΡΕΣ ΜΕ ΒΑΣΗ ΤΟ ΠΡΟΓΡΑΜΜΑ ΣΠΟΥΔΩΝ ΤΜΗΜΑΤΩΝ				
Τμήμα	Συνολικές ώρες Προγράμματος Σπουδών /εβδομάδα	Αριθμός Ενεργών Φοιτητών/ έτος	Συνολικός Αριθμός Φοιτητωρών Τμήματος (ώρες/εβδομάδα)	Γενικό Σύνολο Φοιτητωρών Σχολής (ώρες/εβδομάδα) (1)
Τεχνολογίας πληροφορικής & τηλεπικοινωνιών	00	00	00	57.900
Εφαρμογών – Πληροφορικής στη Διοίκηση και Οικονομία	24	195	9.360	
Προστασίας και Συντήρησης πολιτιστικής κληρονομιάς	49	210	20.580	
Τεχνολογίας περιβάλλοντος και οικολογίας	40	135	10.800	
Βιολογικής Γεωργίας και τροφίμων	33	75	4.950	
Δημοσίων σχέσεων και επικοινωνίας	06	300	3.600	
Διοίκησης επιχειρήσεων	11	60	1.320	
Τεχνολογίας ήχου και μουσικών οργάνων	27	135	7.290	
ΔΥΝΑΜΙΚΟΤΗΤΑ ΕΡΓΑΣΤΗΡΙΩΝ ΜΕ ΒΑΣΗ ΤΙΣ ΑΠΑΝΤΗΣΕΙΣ ΤΟΥ ΕΡΩΤΗΜΑΤΟΛΟΓΙΟΥ				
Τμήμα	Ώρες Λειτουργίας / εβδομάδα	Αριθμός Θέσεων Φοιτητών για όλα τα Εργαστήρια	Δυναμικότητα Τμήματος (ώρες/εβδομάδα)	Δυναμικότητα Σχολής (ώρες/εβδομάδα) (2)
Τεχνολογίας πληροφορικής & τηλεπικοινωνιών	55	00	00	24.860
Εφαρμογών – Πληροφορικής στη Διοίκηση και Οικονομία		93	5115	
Προστασίας και Συντήρησης πολιτιστικής κληρονομιάς		65	3575	
Τεχνολογίας περιβάλλοντος και οικολογίας		69	3795	
Βιολογικής Γεωργίας και τροφίμων		46	2530	
Δημοσίων σχέσεων και επικοινωνίας		19	1045	
Διοίκησης επιχειρήσεων		20	1100	
Τεχνολογίας ήχου και μουσικών οργάνων		140	7700	
<b>Δείκτης Επάρκειας Αιθουσών Ιδρύματος [(2)/(1)]</b>	<b>0,43</b>			

### 3.25.2.9 Επάρκεια Χώρων Βιβλιοθηκών, Διοίκησης, Γραφείων Καθηγητών και Λοιπών εγκαταστάσεων

Με βάση τη μεθοδολογία που παρουσιάστηκε στο Κεφάλαιο 2, υπολογίστηκε ο σχετικός δείκτης επάρκειας των χώρων Βιβλιοθηκών, Διοίκησης, Γραφείων Καθηγητών και Λοιπών εγκαταστάσεων, όπως παρουσιάζεται στον πίνακα που ακολουθεί.

Πίνακας 3.25-14: Επάρκεια Χώρων Βιβλιοθηκών, Γραφείων, Χώρων Διοίκησης και Λοιπών χώρων

Χώροι Ιδρύματος	Έκταση m <sup>2</sup>	Πληθυσμός <sup>4</sup>	Δείκτης Επάρκειας (κατά κεφαλή m <sup>2</sup> )
Χώροι Βιβλιοθηκών	1.375,36	21.626	0,06
Γραφεία Καθηγητών	4.053,00	15.240	0,27
Χώροι Διοίκησης	2.759,00	15.240	0,18
<b>Λοιπές Εγκαταστάσεις</b>			
Χώροι Διαμονής - Εστίασης	4.208,00	15.240	0,28
Χώροι Πρόνοιας	439,00	15.240	0,03
Χώροι Αθλητικών-Πολιτιστικών & άλλων δραστηριοτήτων	1.494,00	15.240	0,10
Χώροι Αναψυχής	127,00	15.240	0,01
Βοηθητικοί Χώροι	7.174,00	15.240	0,47

Όπως φαίνεται από τον παραπάνω πίνακα, το Ίδρυμα φαίνεται να διαθέτει σχετικά υψηλή επάρκεια (συγκρινόμενη με τον μέσο όρο όλων των Ιδρυμάτων) στους Χώρους Πρόνοιας και σχετικά χαμηλή επάρκεια (συγκρινόμενη με τον μέσο όρο όλων των Ιδρυμάτων) στους Χώρους Βιβλιοθηκών, στα Γραφεία Καθηγητών, στους Χώρους Διοίκησης, στους Χώρους Διαμονής-Εστίασης, Αθλητικών, Πολιτιστικών και Άλλων δραστηριοτήτων, Αναψυχής και Βοηθητικούς Χώρους<sup>5</sup>.

### 3.26 Τ.Ε.Ι. ΑΣΠΑΙΤΕ

#### 3.26.1 Αποτελέσματα

Στο κεφάλαιο αυτό παρουσιάζονται συνοπτικά τα αποτελέσματα της έρευνας για το ΤΕΙ ΑΣΠΑΙΤΕ, με βάση το συμπληρωμένο ερωτηματολόγιο που παρείχε το Ίδρυμα και την περαιτέρω έρευνα μέσω άλλων πηγών.

##### 3.26.1.1 Γενικά Στοιχεία

Στο ΤΕΙ ΑΣΠΑΙΤΕ έχουν ιδρυθεί και λειτουργούν **6 Τμήματα** όπως παρουσιάζεται στον Πίνακα που ακολουθεί:

Πίνακας 3.26-1: Σχολές και Τμήματα Πανεπιστημίου

ΣΧΟΛΕΣ	ΤΜΗΜΑΤΑ	ΕΔΡΑ	ΕΞΑΜΗΝΑ ΦΟΙΤΗΣΗΣ
ΑΣΠΑΙΤΕ	Εκπαιδευτικών Πολιτικών Έργων Υποδομής	Αθήνα	8
	Εκπαιδευτικών Πολιτικών Δομικών Έργων		8
	Εκπαιδευτικών Ηλεκτρονικής		8
	Εκπαιδευτικών Ηλεκτρολογίας		8
	Εκπαιδευτικών Μηχανολογίας		8
	Γενικό Τμήμα Παιδαγωγικών Μαθημάτων		2

Σύμφωνα με στοιχεία του Υπουργείου Παιδείας **το πλήθος των εισακτέων Φοιτητών** για το ακαδημαϊκό έτος 2012-2013<sup>1</sup>, για τα τμήματα του Ιδρύματος παρουσιάζεται στον ακόλουθο πίνακα:

Πίνακας 3.26-2: Πλήθος Εισακτέων

ΤΜΗΜΑΤΑ	ΠΛΗΘΟΣ ΕΙΣΑΚΤΕΩΝ
Εκπαιδευτικών Πολιτικών Έργων Υποδομής	60
Εκπαιδευτικών Πολιτικών Δομικών Έργων	80
Εκπαιδευτικών Ηλεκτρονικής	80
Εκπαιδευτικών Ηλεκτρολογίας	80
Εκπαιδευτικών Μηχανολογίας	80
Γενικό Τμήμα Παιδαγωγικών Μαθημάτων	-
<b>ΣΥΝΟΛΟ</b>	<b>380</b>

Με βάση το ανωτέρω σύνολο εισακτέων φοιτητών, τα εξάμηνα φοίτησης και τη μεθοδολογία που παρουσιάζεται στο Κεφάλαιο 2 υπολογίστηκε **το σύνολο ενεργών φοιτητών σε 2.280**.

##### 3.26.1.2 Κτιριακές Εγκαταστάσεις του Ιδρύματος

Στις Κτιριακές Εγκαταστάσεις του Ιδρύματος περιλαμβάνονται **16 ακίνητα συνολικής δομημένης επιφάνειας 35.719,80m<sup>2</sup>** όπως παρουσιάζεται στον πίνακα που ακολουθεί. Στον Πίνακα αυτό, βάσει των απαντήσεων που δόθηκαν από το Ίδρυμα στο Ερωτηματολόγιο<sup>3</sup>, για κάθε κτιριακή εγκατάσταση παρουσιάζεται η τοποθεσία της, η επιφάνεια οικοπέδου και η επιφάνεια κτιρίων, το έτος κτήσης της εγκατάστασης, η ηλικία της, ο χρόνος ή η περίοδος ανακατασκευής / αναβάθμισης των υποδομών, εφ' όσον έχει εφαρμογή, το ιδιοκτησιακό καθεστώς του ακινήτου, ο τρόπος χρηματοδότησης, εφ' όσον πρόκειται για ιδιόκτητα ακίνητα ή ακίνητα που έχουν αναβαθμιστεί / ανακατασκευαστεί και ο χρόνος σύναψης δεσμεύσεων (για μισθωμένα ακίνητα). Επίσης στον ίδιο Πίνακα υπολογίζεται και το % ποσοστό

απόσβεσης της κτιριακής εγκατάστασης με βάση το έτος κτήσης ή το έτος ανακατασκευής / αναβάθμισης (όπου έχει εφαρμογή).

**Πίνακας 3.26-3: Κτιριακές Εγκαταστάσεις Ιδρύματος**

A/A	Σύντομος Τίτλος	Πόλη	Επιφάνεια Οικοπέδου (τ.μ.)	Επιφάνεια Κτιρίων (τ.μ.)	Έτος κτήσης της εγκατάστασης	Ηλικία εγκατάστασης	Περίοδος ανακατασκευής / αναβάθμισης	Τρόπος χρηματοδότησης	Ιδιοκτησιακό Καθεστώς	Χρόνος σύναψης δεσμεύσεων	Ποσοστό Απόσβεσης	Παρατηρήσεις
1	ΚΕΝΤΡΙΚΟ ΚΤΙΡΙΟ	ΜΑΡΟΥΣΙ	189.000,00	6.080,76	1968	45					100%	
2	ΕΡΓΑΣΤΗΡΙΑ	ΜΑΡΟΥΣΙ	189.000,00	4.313,01	2001	12					60%	
3	ΤΕΧΝΙΚΑ ΕΡΓΑΣΤΗΡΙΑ	ΜΑΡΟΥΣΙ	189.000,00	6.692,24	1968	45					100%	
4	ΕΣΤΙΑΤΟΡΙΟ-ΑΙΘΟΥΣΑ ΣΥΓΚΕΝΤΡΩΣΕΩΝ(ΘΕΑΤΡΟ)	ΜΑΡΟΥΣΙ	189.000,00	1.387,34	1968	45	2005	Δημόσιες επενδύσεις			40%	
5	ΚΤΙΡΙΟ 2(ΤΕΛ)	ΜΑΡΟΥΣΙ	189.000,00	5.229,39	1968	45					100%	
6	ΚΑΤΟΙΚΙΕΣ ΦΥΛΑΚΩΝ	ΜΑΡΟΥΣΙ	189.000,00	125,54	1968	45					100%	
7	ΠΑΡΕΚΚΛΗΣΙ	ΜΑΡΟΥΣΙ	189.000,00	370,02	1980	33					100%	
8	ΓΥΜΝΑΣΤΗΡΙΟ	ΜΑΡΟΥΣΙ	189.000,00	677,34	1968	45	2005				40%	
9	ΕΣΤΙΑ ΣΠΟΥΔΑΣΤΩΝ	ΜΑΡΟΥΣΙ	189.000,00	5.039,16	1985	28					100%	
10	ΑΠΟΘΗΚΗ ΚΗΠΟΥΡΟΥ	ΜΑΡΟΥΣΙ	189.000,00	44,00	1968	45		Δημόσιες επενδύσεις			100%	
11	ΠΑΡΑΡΤΗΜΑ ΘΕΣΣΑΛΟΝΙΚΗΣ	ΘΕΣΣΑ/ΝΙΚΗ	10.000,00	1.000,00							N/A	Συνολική Επιφάνεια Κτιρίου: 27.000 τ.μ. (Η ΑΣΠΑΙΤΕ χρησιμοποιεί περίπου 1000 τ.μ.)
12	ΠΑΡΑΡΤΗΜΑ ΠΑΤΡΑΣ	ΠΑΤΡΑ	1.035,00	510,00							N/A	
13	ΠΑΡΑΡΤΗΜΑ ΒΟΛΟΥ	ΒΟΛΟΣ	-									Δεδομένου ότι δεν δίνονται στοιχεία για την επιφάνεια του κτιρίου δεν ελήφθη υπόψη
14	ΠΑΡΑΡΤΗΜΑ ΙΩΑΝΝΙΝΩΝ	ΙΩΑΝΝΙΝΑ,ΚΑΡΔΑΜΙΤΣΙΑ	1.600,00	2.451,00							N/A	
15	ΠΑΡΑΡΤΗΜΑ ΗΡΑΚΛΕΙΟΥ ΚΡΗΤΗΣ	ΗΡΑΚΛΕΙΟ	3.000,00									Δεδομένου ότι δεν δίνονται στοιχεία για την επιφάνεια του κτιρίου δεν ελήφθη υπόψη
16	ΠΑΡΑΡΤΗΜΑ ΣΑΠΕΣ	ΣΑΠΕΣ	-	1.800,00							N/A	
<b>ΣΥΝΟΛΟ</b>				<b>35.719,80</b>								

Το **ιδιοκτησιακό καθεστώς<sup>2</sup>** και η **γεωγραφική διασπορά** των ανωτέρω ακινήτων παρουσιάζεται συνοπτικά στον πίνακα που ακολουθεί:

**Πίνακας 3.26-4: Ιδιοκτησιακό καθεστώς και γεωγραφική κατανομή Εγκαταστάσεων Ιδρύματος**

Ιδιοκτησιακό Καθεστώς/Θέση	Μαρούσι (Επιφάνεια σε m <sup>2</sup> )	Θεσσαλονίκη (Επιφάνεια σε m <sup>2</sup> )	Πάτρα (Επιφάνεια σε m <sup>2</sup> )	Γιάννενα (Επιφάνεια σε m <sup>2</sup> )	Ηράκλειο (Επιφάνεια σε m <sup>2</sup> )	Σάπες (Επιφάνεια σε m <sup>2</sup> )	Σύνολο (Επιφάνεια σε m <sup>2</sup> )
Ιδιότητα	29.958,80	0,00	0,00	0,00	0,00	0,00	29.958,80
Παραχωρημένα για χρήση	0,00	1.000,00	510,00	2.451,00	0,00	1.800,00	5.761,00
<b>ΣΥΝΟΛΟ</b>	<b>29.958,80</b>	<b>1.000,00</b>	<b>510,00</b>	<b>2.451,00</b>	<b>0,00</b>	<b>1.800,00</b>	<b>35.719,80</b>

Στον Πίνακα που ακολουθεί παρουσιάζεται συνοπτικά ο τρόπος χρηματοδότησης των ιδιόκτητων ακινήτων καθώς και των ακινήτων που έχουν αναβαθμιστεί / ανακατασκευαστεί:

**Πίνακας 3.26-5: Τρόπος Χρηματοδότησης Εγκαταστάσεων Ιδρύματος**

Τρόπος Χρηματοδότησης	Σύνολο (m <sup>2</sup> )	Πλήθος (αριθμός κτιρίων)
Χορηγία / Δωρεά	0,00	0,00
ΚΠΣ/ ΕΣΠΑ	0,00	0,00

Τρόπος Χρηματοδότησης	Σύνολο (m <sup>2</sup> )	Πλήθος (αριθμός κτιρίων)
Δημόσιοι Πόροι (ΠΔΕ)	1.431,34	2,00
Ίδιοι Πόροι	0,00	0,00
Δε σημειώνεται	34.288,46	12,00
<b>ΣΥΝΟΛΟ</b>	<b>35.719,80</b>	<b>14,00</b>

Σύμφωνα με τις απαντήσεις που έχουμε λάβει από το Ίδρυμα, **δεν κατέχει** υπόλοιπες **αδόμητες, εκτάσεις**.

Η κατανομή της δομημένης επιφάνειας των εγκαταστάσεων του Ιδρύματος σε επιμέρους **χώρους ανάλογα με τη χρήση τους**, με βάση τις γενικές κατηγορίες του Ερωτηματολογίου, παρουσιάζεται στον πίνακα που ακολουθεί:

**Πίνακας 3.26-6: Κατανομή Εγκαταστάσεων ανά Τμήμα και ανά Χρήση**

Τμήμα	Αίθουσες Διδασκαλίας (m <sup>2</sup> )	Αίθουσες Εργαστηρίων (m <sup>2</sup> )	Χώροι Βιβλιοθηκών (m <sup>2</sup> )	Γραφεία Καθηγητών (m <sup>2</sup> )	Χώροι Διοίκησης (m <sup>2</sup> )	Λοιπές Εγκαταστάσεις (m <sup>2</sup> )	ΣΥΝΟΛΟ
Εκπαιδευτικών Πολιτικών Έργων Υποδομής	278,18	708,37	0,00	0,00	0,00	0,00	986,55
Εκπαιδευτικών Πολιτικών Δομικών Έργων	324,13	437,86	0,00	0,00	0,00	0,00	761,99
Εκπαιδευτικών Ηλεκτρονικής	328,35	708,01	0,00	0,00	0,00	0,00	1.036,36
Εκπαιδευτικών Ηλεκτρολογίας	295,20	1.685,82	0,00	0,00	0,00	0,00	1.981,02
Εκπαιδευτικών Μηχανολογίας	288,40	2.183,34	0,00	0,00	0,00	0,00	2.471,74
Γενικές Εγκαταστάσεις Ιδρύματος	721,90	1.238,87	633,61	999,17	1.262,06	686,35	5.541,96
<b>Σύνολα</b>	<b>2.236,16</b>	<b>6.962,27</b>	<b>633,61</b>	<b>999,17</b>	<b>1.262,06</b>	<b>686,35</b>	<b>12.779,62</b>

### 3.26.1.3 Αίθουσες Διδασκαλίας – Χώροι Εργαστηρίων

Επιπλέον πληροφορίες για τις Αίθουσες Διδασκαλίας του Ιδρύματος παρουσιάζονται στον πίνακα που ακολουθεί:

**Πίνακας 3.26-7: Αίθουσες Διδασκαλίας Ιδρύματος**

Τμήμα	Πλήθος	Επιφάνεια (m <sup>2</sup> )	Αριθμός Θέσεων	Ώρες Λειτουργίας / εβδομάδα
Εκπαιδευτικών Πολιτικών Έργων Υποδομής	04	278,18	216	101
Εκπαιδευτικών Πολιτικών Δομικών Έργων	05	324,13	196	135

Τμήμα	Πλήθος	Επιφάνεια (m <sup>2</sup> )	Αριθμός Θέσεων	Ώρες Λειτουργίας / εβδομάδα
Εκπαιδευτικών Ηλεκτρονικής	05	328,35	234	97
Εκπαιδευτικών Ηλεκτρολογίας	04	295,20	255	160
Εκπαιδευτικών Μηχανολογίας	04	288,40	256	120
Γενικές Εγκαταστάσεις Ιδρύματος	34	721,90	924	700
<b>ΣΥΝΟΛΟ</b>	<b>56</b>	<b>2.236,16</b>	<b>2.081</b>	<b>1.313</b>

Επιπλέον πληροφορίες για τους Χώρους Εργαστηρίων του Ιδρύματος παρουσιάζονται στον πίνακα που ακολουθεί:

**Πίνακας 3.26-8: Χώροι Εργαστηρίων Ιδρύματος**

Τμήμα	Πλήθος	Επιφάνεια (m <sup>2</sup> )	Αριθμός Θέσεων	Ώρες Λειτουργίας / εβδομάδα
Εκπαιδευτικών Πολιτικών Έργων Υποδομής	04	708,37	98	151
Εκπαιδευτικών Πολιτικών Δομικών Έργων	02	437,86	65	72
Εκπαιδευτικών Ηλεκτρονικής	07	708,01	154	186
Εκπαιδευτικών Ηλεκτρολογίας	06	1.685,82	117	152
Εκπαιδευτικών Μηχανολογίας	07	2.183,34	140	240
Γενικές Εγκαταστάσεις Ιδρύματος	18	1.238,87	377	308
<b>ΣΥΝΟΛΟ</b>	<b>44</b>	<b>6.962,27</b>	<b>951</b>	<b>1.109</b>

#### 3.26.1.4 Χώροι Βιβλιοθηκών – Γραφεία Καθηγητών – Χώροι Διοίκησης

Με βάση τις απαντήσεις του Ερωτηματολογίου οι χώροι Βιβλιοθηκών, οι χώροι Διοίκησης και οι χώροι Γραφείων Καθηγητών του Ιδρύματος παρουσιάζονται στους πίνακες που ακολουθούν:

**Πίνακας 3.26-9: Χώροι Βιβλιοθηκών Ιδρύματος**

A/A	Ονομασία Βιβλιοθήκης	Εγκατάσταση	Επιφάνεια (τ.μ.)
01	ΚΕΝΤΡΙΚΗ ΒΙΒΛΙΟΘΗΚΗ	ΚΕΝΤΡΙΚΟ ΚΤΙΡΙΟ	445,80
02	ΒΙΒΛΙΟΘΗΚΗ ΑΣΠΑΙΤΕ ΙΩΑΝΝΙΝΩΝ	ΠΑΡΑΡΤΗΜΑ ΙΩΑΝΝΙΝΩΝ	46,00
03	ΒΙΒΛΙΟΘΗΚΗ	ΠΑΡΑΡΤΗΜΑ ΘΕΣΣΑΛΟΝΙΚΗΣ	80,00
04	ΒΙΒΛΙΟΘΗΚΗ	ΠΑΡΑΡΤΗΜΑ ΒΟΛΟΥ	33,81
05	ΒΙΒΛΙΟΘΗΚΗ	ΠΑΡΑΡΤΗΜΑ ΠΑΤΡΑΣ	28,00
<b>ΣΥΝΟΛΟ</b>			<b>633,61</b>

**Πίνακας 3.26-10: Γραφεία Καθηγητών Ιδρύματος**

A/A	Εγκατάσταση	Επιφάνεια (τ.μ.)
01	ΚΕΝΤΡΙΚΟ ΚΤΙΡΙΟ	131,80
02	ΤΕΧΝΙΚΑ ΕΡΓΑΣΤΗΡΙΑ	265,11
03	ΕΡΓΑΣΤΗΡΙΑ	518,80
04	ΠΑΡΑΡΤΗΜΑ ΘΕΣΣΑΛΟΝΙΚΗΣ	37,00



05	ΠΑΡΑΡΤΗΜΑ ΣΑΠΩΝ	25,46
06	ΠΑΡΑΡΤΗΜΑ ΠΑΤΡΑΣ	21,00
<b>ΣΥΝΟΛΟ</b>		<b>999,17</b>

**Πίνακας 3.26-11: Χώροι Διοίκησης Ιδρύματος**

A/A	Εγκατάσταση	Επιφάνεια (τ.μ.)
01	ΚΕΝΤΡΙΚΟ ΚΤΙΡΙΟ	157,20
02	ΚΕΝΤΡΙΚΟ ΚΤΙΡΙΟ	130,10
03	ΚΕΝΤΡΙΚΟ ΚΤΙΡΙΟ	15,00
04	ΚΕΝΤΡΙΚΟ ΚΤΙΡΙΟ	47,90
05	ΚΕΝΤΡΙΚΟ ΚΤΙΡΙΟ	169,30
06	ΚΕΝΤΡΙΚΟ ΚΤΙΡΙΟ	91,60
07	ΚΕΝΤΡΙΚΟ ΚΤΙΡΙΟ	124,00
08	ΚΕΝΤΡΙΚΟ ΚΤΙΡΙΟ	152,18
09	ΚΕΝΤΡΙΚΟ ΚΤΙΡΙΟ	21,60
10	ΚΕΝΤΡΙΚΟ ΚΤΙΡΙΟ	71,00
11	ΠΑΡΑΡΤΗΜΑ ΙΩΑΝΝΙΝΩΝ	55,00
12	ΠΑΡΑΡΤΗΜΑ ΗΡΑΚΛΕΙΟΥ ΚΡΗΤΗΣ	40,00
13	ΠΑΡΑΡΤΗΜΑ ΘΕΣΣΑΛΟΝΙΚΗΣ	95,00
14	ΠΑΡΑΡΤΗΜΑ ΣΑΠΩΝ	25,40
15	ΠΑΡΑΡΤΗΜΑ ΒΟΛΟΥ	40,78
16	ΠΑΡΑΡΤΗΜΑ ΠΑΤΡΑΣ	26,00
<b>ΣΥΝΟΛΟ</b>		<b>1.262,06</b>

### 3.26.1.5 Λοιπές Εγκαταστάσεις.

Οι Λοιπές Εγκαταστάσεις που παρουσιάζονται αναλυτικά στο ερωτηματολόγιο έχουν ομαδοποιηθεί και παρουσιάζονται συνοπτικά με βάση τις ακόλουθες κατηγορίες:

- Χώροι Διαμονής και Εστίασης (Φοιτητικές Εστίες, Εστιατόρια, κ.λ.π)
- Χώροι Πρόνοιας (π.χ. Ιατρεία)
- Χώροι Αθλητικών, Πολιτιστικών και άλλων δραστηριοτήτων (π.χ Λέσχες, Αθλητικές Εγκαταστάσεις κ.τ.λ)
- Χώροι Αναψυχής
- Βοηθητικοί Χώροι (Αποθήκες, Η/Μ Βοηθητικοί Χώροι, Χώροι Στάθμευσης, Αρχείο Ιδρύματος).

**Πίνακας 3.26-12: Λοιπές Εγκαταστάσεις Ιδρύματος**

Σχολή	Χώροι Διαμονής - Εστίασης (m <sup>2</sup> )	Χώροι Πρόνοιας (m <sup>2</sup> )	Χώροι Αθλητικών- Πολιτιστικών & άλλων δραστηριοτήτων (m <sup>2</sup> )	Χώροι Αναψυχής (m <sup>2</sup> )	Βοηθητικοί Χώροι (m <sup>2</sup> )	ΣΥΝΟΛΟ (m <sup>2</sup> )
Όλα τα Τμήματα	0,00	0,00	0,00	137,50	548,85	686,35
<b>ΣΥΝΟΛΟ</b>	<b>0,00</b>	<b>0,00</b>	<b>0,00</b>	<b>137,50</b>	<b>548,85</b>	<b>686,35</b>

### 3.26.1.6 Επενδυτικά Σχέδια

Στα Επενδυτικά σχέδια του Ιδρύματος περιλαμβάνονται:

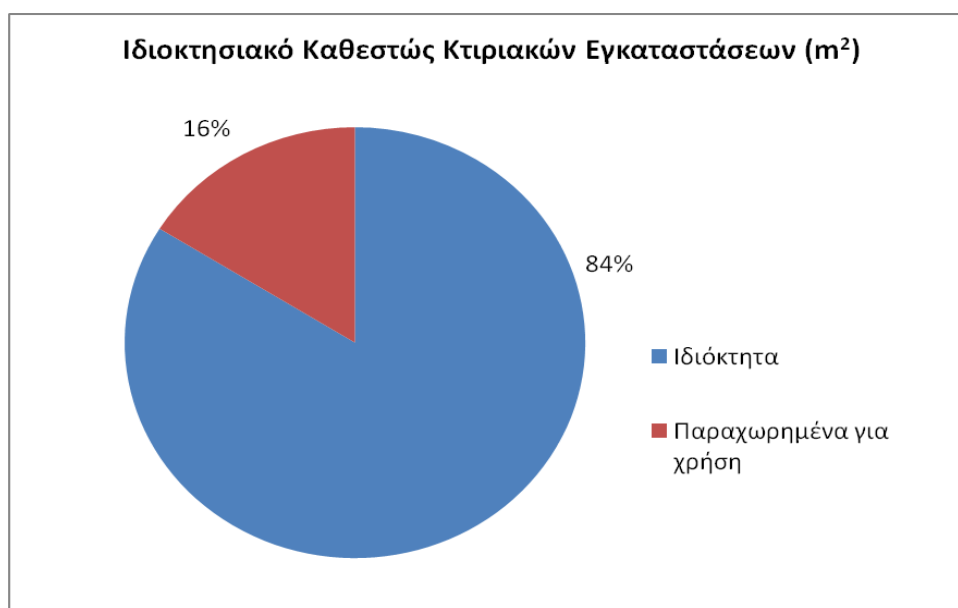
- ✓ «ΚΕΤ ΣΕΛΕΤΕ Τομέας 1 (κτίριο)» στην περιοχή του Αμαρουσίου. [Επιφάνεια κτιρίου: 347,30m<sup>2</sup>. Πηγή Χρηματοδότησης: Δημόσιοι Πόροι (ΠΔΕ)].
- ✓ «ΚΕΤ ΣΕΛΕΤΕ Τομέας 2B (βιβλιοθήκη)» στην περιοχή του Αμαρουσίου. [Επιφάνεια κτιρίου: 742,56m<sup>2</sup>. Πηγή Χρηματοδότησης: Δημόσιοι Πόροι (ΠΔΕ)].
- ✓ «ΚΕΤ ΣΕΛΕΤΕ Τομέας 2A» στην περιοχή του Αμαρουσίου. [Επιφάνεια κτιρίου: 275,00m<sup>2</sup>. Πηγή Χρηματοδότησης: Δημόσιοι Πόροι (ΠΔΕ)].
- ✓ «ΚΕΤ ΣΕΛΕΤΕ Τομέας 3» στην περιοχή του Αμαρουσίου. [Επιφάνεια κτιρίου: 895,51m<sup>2</sup>. Πηγή Χρηματοδότησης: Δημόσιοι Πόροι (ΠΔΕ)].
- ✓ «ΚΕΤ ΣΕΛΕΤΕ Τομέας 4» στην περιοχή του Αμαρουσίου. [Επιφάνεια κτιρίου: 1.313,91m<sup>2</sup>. Πηγή Χρηματοδότησης: Δημόσιοι Πόροι (ΠΔΕ)].
- ✓ «ΚΕΤ ΣΕΛΕΤΕ Τομέας 5-8-9» στην περιοχή του Αμαρουσίου. [Επιφάνεια κτιρίου: 1.162,75m<sup>2</sup>. Πηγή Χρηματοδότησης: Δημόσιοι Πόροι (ΠΔΕ)].
- ✓ «ΚΕΤ ΣΕΛΕΤΕ Τομέας 6» στην περιοχή του Αμαρουσίου. [Επιφάνεια κτιρίου: 602,09m<sup>2</sup>. Πηγή Χρηματοδότησης: Δημόσιοι Πόροι (ΠΔΕ)].
- ✓ «ΚΕΤ ΣΕΛΕΤΕ Τομέας 10» στην περιοχή του Αμαρουσίου. [Επιφάνεια κτιρίου: 1.151,30m<sup>2</sup>. Πηγή Χρηματοδότησης: Δημόσιοι Πόροι (ΠΔΕ)].

### 3.26.2 Συμπεράσματα

Στο κεφάλαιο αυτό παρουσιάζονται συνοπτικά τα συμπεράσματα που προέκυψαν από την επεξεργασία των συγκεντρωθέντων πληροφοριακών στοιχείων (τόσο μέσω του συμπληρωμένου ερωτηματολογίου, όσο και από τις λοιπές πηγές):

#### 3.26.2.1 Ιδιοκτησιακό καθεστώς / Γεωγραφική κατανομή των Κτιριακών Εγκαταστάσεων

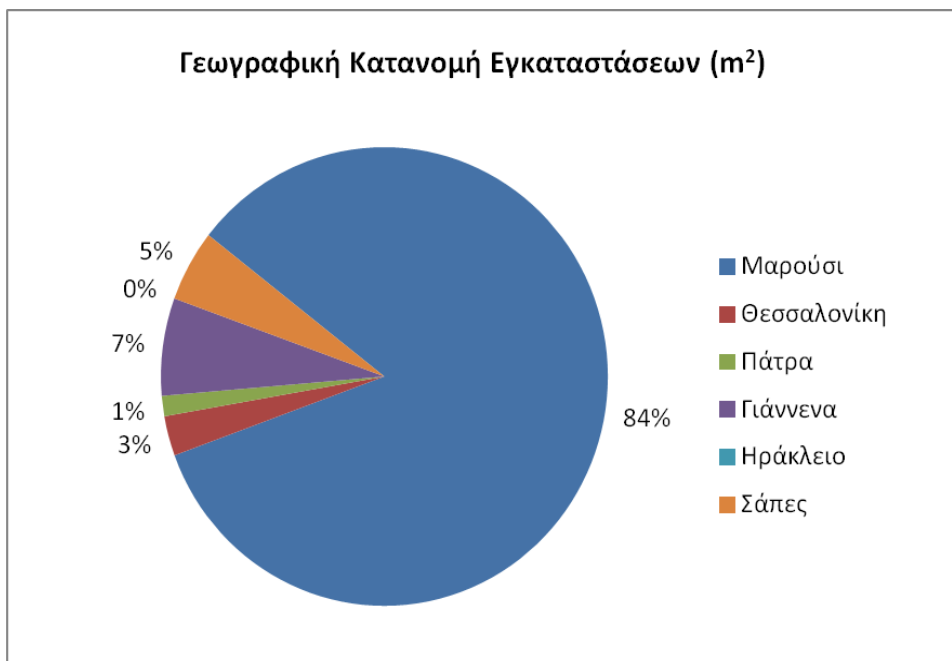
Ως προς το Ιδιοκτησιακό καθεστώς των Κτιριακών Εγκαταστάσεων του Ιδρύματος προκύπτει η ακόλουθη κατανομή:



Γράφημα 3.26-1: Ιδιοκτησιακό καθεστώς κτιριακών εγκαταστάσεων

Όπως προκύπτει από το ανωτέρω γράφημα, το 84% της συνολικής χρησιμοποιούμενης δομημένης επιφάνειας (m<sup>2</sup>) των εγκαταστάσεων είναι ιδιόκτητα, ενώ το 16% είναι παραχωρημένα για χρήση μόνιμα.

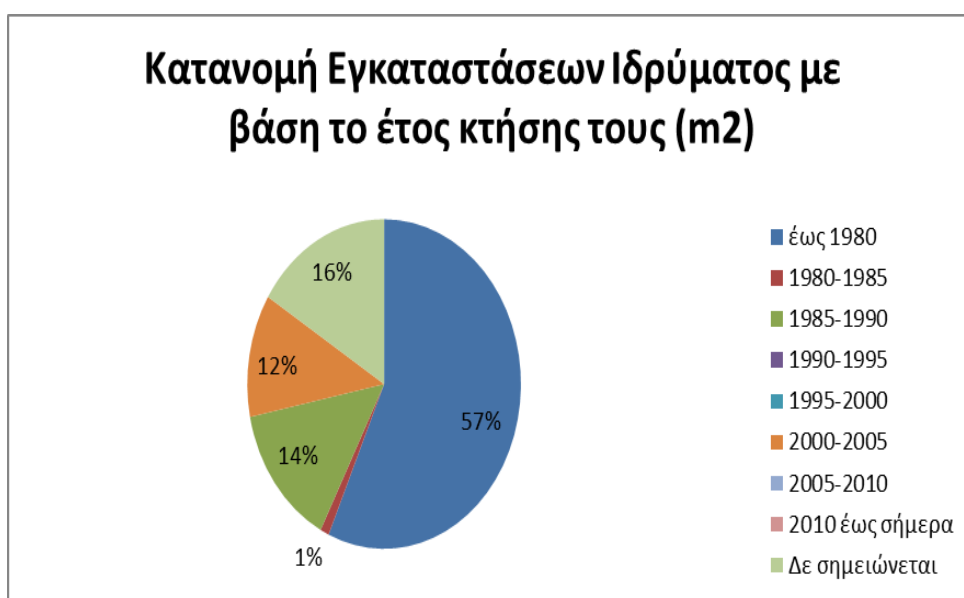
Ως προς τη γεωγραφική κατανομή των Κτιριακών Εγκαταστάσεων, το Ίδρυμα είναι **γεωγραφικά διασπαρμένο σε 6 πόλεις**, όπως καταδεικνύεται και στο κατώτερο διάγραμμα, με τον κύριο όγκο των εγκαταστάσεων του Ίδρυματος να βρίσκονται στην Αθήνα (Μαρούσι) (84%), ακολουθούμενη από τα Γιάννενα (7%), Σάπες (5%), Θεσσαλονίκη (3%), Πάτρα (1%) και Ηράκλειο (για το οποίο δεν διατίθενται πληροφορίες).



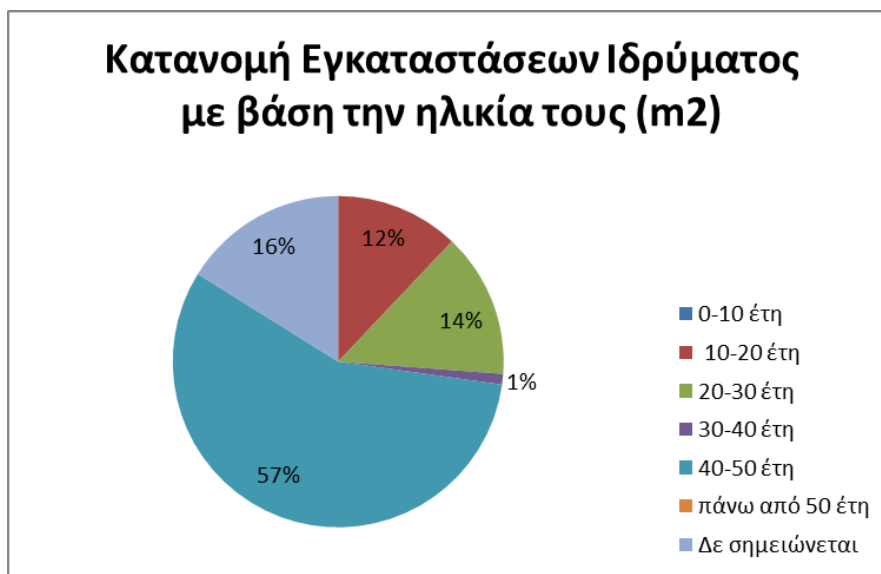
Γράφημα 3.26-2: Γεωγραφική Κατανομή Εγκαταστάσεων

### 3.26.2.2 Χρόνος Κτήσης / Ηλικία /Ανακατασκευή Εγκαταστάσεων

Με βάση τα στοιχεία του Κεφαλαίου 3.1.1.2 η κατανομή των εγκαταστάσεων του Ίδρυματος με βάση το έτος κτήσης τους και την ηλικία τους παρουσιάζεται στα ακόλουθα γραφήματα:



Γράφημα 3.26-3: Κατανομή εγκαταστάσεων με βάση το έτος κτήσης τους

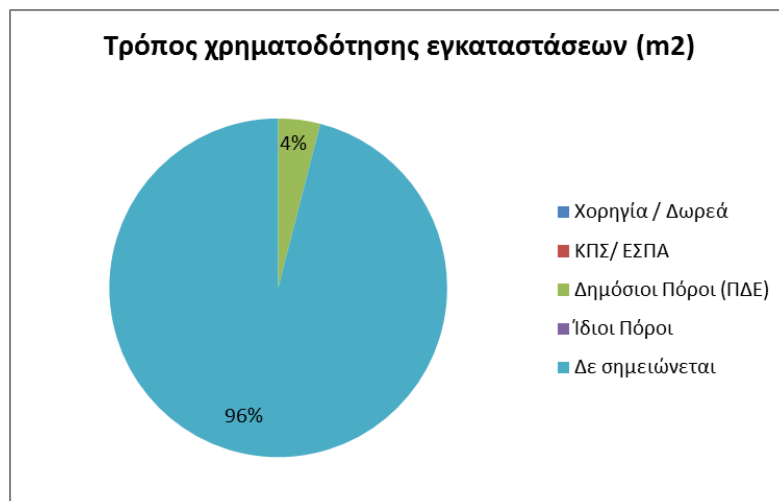


Γράφημα 3.26-4: Κατανομή Εγκαταστάσεων Ιδρύματος με βάση την ηλικία τους

Ένα ποσοστό της τάξης του **5,78 %** της συνολικής δομημένης επιφάνειας των ακινήτων **έχει αναβαθμιστεί / ανακαινισθεί**. Το σύνολο των αναβαθμίσεων έχει υλοποιηθεί την περίοδο 2003-2006.

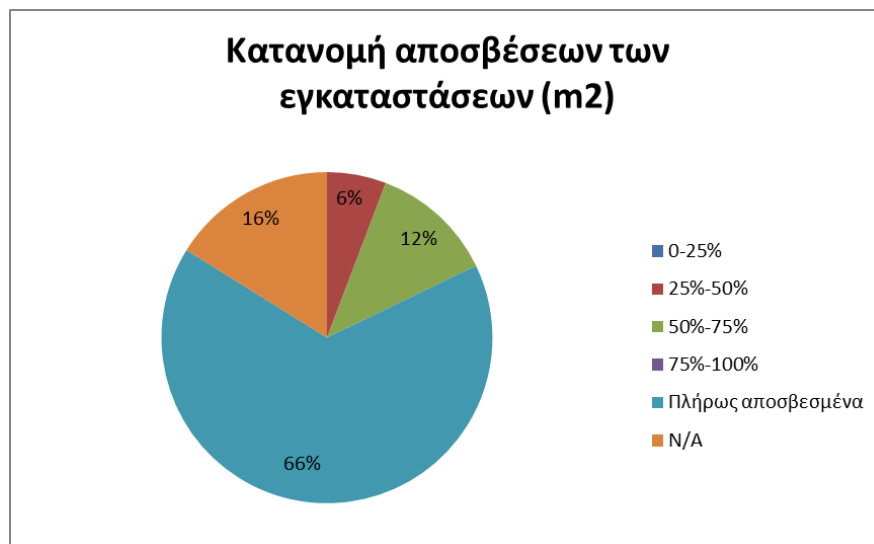
#### 3.26.2.3 Τρόπος Χρηματοδότησης / Αποσβέσεις Εγκαταστάσεων

Στο Γράφημα που ακολουθεί παρουσιάζεται ο **τρόπος χρηματοδότησης** των ιδιόκτητων ακινήτων καθώς και των ακινήτων που έχουν αναβαθμιστεί / ανακατασκευαστεί, με βάση τα στοιχεία του Κεφαλαίου 3.1.1.2:



Γράφημα 3.26-5: Τρόπος χρηματοδότησης εγκαταστάσεων

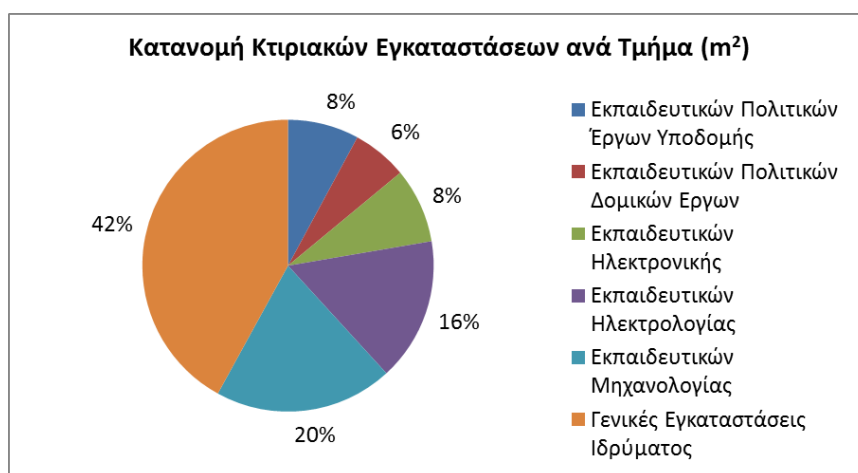
Στο Γράφημα που ακολουθεί παρουσιάζεται η **κατανομή των αποσβέσεων** των εγκαταστάσεων για τα ιδιόκτητα ακίνητα καθώς και τα ακίνητα που έχουν αναβαθμιστεί / ανακατασκευαστεί, με βάση τα στοιχεία του Κεφαλαίου 3.1.1.2:



Γράφημα 3.26-6: Κατανομή αποσβέσεων των εγκαταστάσεων

#### 3.26.2.4 Κατανομή των Κτιριακών Εγκαταστάσεων ανά Τμήμα

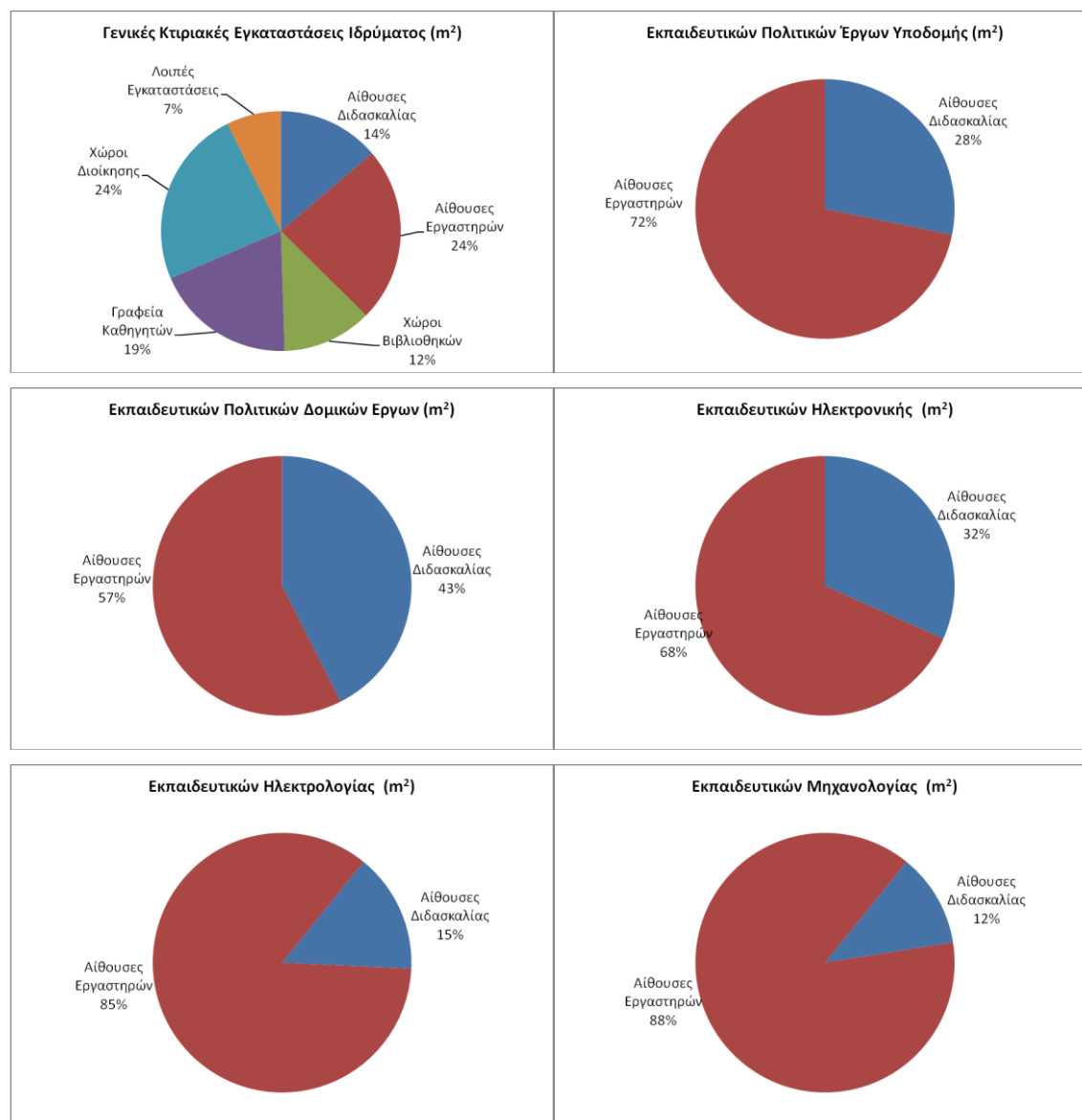
Η κατανομή των κτιριακών Εγκαταστάσεων ανά Τμήμα παρουσιάζεται στο γράφημα που ακολουθεί:



Γράφημα 3.26-7: Κατανομή Κτιριακών Εγκαταστάσεων Ιδρύματος ανά Τμήμα

Οι Γενικές Κτιριακές Εγκαταστάσεις κατέχουν το 42% του συνόλου των Κτιριακών Εγκαταστάσεων του Ιδρύματος, ακολουθούμενη από τα Τμήματα «Εκπαιδευτικών Πολιτικών Έργων Υποδομής» και «Εκπαιδευτικών Ηλεκτρολόγων», με 20% και 16% αντίστοιχα. Τα Τμήματα Εκπαιδευτικών Ηλεκτρονικής και Εκπαιδευτικών Μηχανολογίας κατέχουν ισόποσο ποσοστό 8% και τέλος το Τμήμα Εκπαιδευτικών Πολιτικών Δομικών Έργων κατέχει το 6%.

Στα διαγράμματα που ακολουθούν παρουσιάζεται για κάθε Τμήμα η κατανομή των κτιριακών υποδομών ανάλογα με τη χρήση των χώρων.



**Γράφημα 3.26-8: Κατανομή Εγκαταστάσεων ανά χρήση και Τμήμα**

Όπως προκύπτει από τα ανωτέρω διαγράμματα, σε όλα τα Τμήματα τα ποσοστά των χώρων Εργαστηρίων είναι πολύ υψηλά σε σχέση με αυτά των Αιθουσών Διδασκαλίας με μέγιστο αυτό της **Σχολής «Μηχανολογίας»** (88%) και **«Ηλεκτρολογίας»** (85%). Η ύπαρξη σημαντικών χώρων εργαστηρίων δικαιολογείται εξαιτίας του εκπαιδευτικού αντικειμένου του Ιδρύματος.

### 3.26.2.5 Αξιοποίηση Αιθουσών Διδασκαλίας

Στα διαγράμματα που ακολουθούν παρουσιάζεται για κάθε Τμήμα του Ιδρύματος και για το σύνολο του Ιδρύματος ο βαθμός αξιοποίησης των Αιθουσών Διδασκαλίας με βάση τις απαντήσεις που δόθηκαν στο Ερωτηματολόγιο και τη μεθοδολογία που παρουσιάστηκε στο Κεφάλαιο 2. Διακρίνονται 3 διαβαθμίσεις αξιοποίησης, ως ακολούθως :

- ✓ Πλήρης Λειτουργία (Αίθουσες που λειτουργούν από 36-55 Ώρες εβδομαδιαίως)
- ✓ Μερική Λειτουργία (Αίθουσες που λειτουργούν από 16-35 Ώρες εβδομαδιαίως)
- ✓ Υπολειτουργία (Αίθουσες που λειτουργούν μέχρι και 15 Ώρες εβδομαδιαίως)

Τα διαγράμματα που ακολουθούν έχουν γίνει με βάση το πλήθος των αιθουσών.



Γράφημα 3.26-9: Αξιοποίηση Αίθουσών Διδασκαλίας ανά Τμήμα και για το σύνολο του Ιδρύματος

Όπως διακρίνουμε και από τα ανωτέρω διαγράμματα στα Τμήματα «Εκπαιδευτικών Μηχανολογίας», «Εκπαιδευτικών Πολιτικών Δομικών Έργων», «Εκπαιδευτικών Πολιτικών Έργων Υποδομής» και «Εκπαιδευτικών Ηλεκτρονικής» οι Αίθουσες λειτουργούν μερικώς σε υψηλό ποσοστό (80%, 71%, 61% και 61% αντίστοιχα) σε σχέση με αυτές που λειτουργούν πλήρως, ενώ στη Σχολή «Εκπαιδευτικών Ηλεκτρολογίας» οι αίθουσες που λειτουργούν πλήρως κατέχουν μεγαλύτερο ποσοστό (50%) σε σχέση με αυτές που λειτουργούν μερικώς (40%) και αυτές που υπολειτουργούν (10%).

Στο σύνολο του Ιδρύματος το ποσοστό των αιθουσών που λειτουργούν πλήρως είναι συγκριτικά χαμηλό (16%), ενώ ψηλά είναι τα ποσοστά αυτών που λειτουργούν μερικώς και υπολειτουργούν (53% και 31% αντίστοιχα). Η γεωγραφική διασπορά του Ιδρύματος αιτιολογεί εν μέρει την εικόνα αυτή, καθώς καθιστά απαγορευτική την κοινή χρήση αιθουσών από διαφορετικές σχολές ή τμήματα που βρίσκονται σε διαφορετικές πόλεις.

### 3.26.2.6 Επάρκεια Αιθουσών Διδασκαλίας

Με βάση τη μεθοδολογία που παρουσιάστηκε στο Κεφάλαιο 2, υπολογίστηκε ο σχετικός δείκτης επάρκειας αιθουσών διδασκαλίας, όπως παρουσιάζεται στον πίνακα που ακολουθεί.

Πίνακας 3.26-13: Υπολογισμός Δείκτη Επάρκειας Αιθουσών Διδασκαλίας

ΑΣΠΑΙΤΕ				
ΣΥΝΟΛΙΚΕΣ ΑΠΑΙΤΟΥΜΕΝΕΣ ΦΟΙΤΗΤΩΡΕΣ ΜΕ ΒΑΣΗ ΤΟ ΠΡΟΓΡΑΜΜΑ ΣΠΟΥΔΩΝ ΤΜΗΜΑΤΩΝ				
Τμήμα	Συνολικές ώρες Προγράμματος Σπουδών /Εβδομάδα	Αριθμός Ενεργών Φοιτητών/ έτος	Συνολικός Αριθμός Φοιτητωρών Τμήματος (ώρες/εβδομάδα)	Γενικό Σύνολο Φοιτητωρών Σχολής (ώρες/εβδομάδα) (1)
Εκπαιδευτικών πολιτικών έργων υποδομής	44	90	3.960	25.140
Εκπαιδευτικών πολιτικών δομικών έργων	43	120	5.100	
Εκπαιδευτικών ηλεκτρονικής	44	120	5.280	
Εκπαιδευτικών ηλεκτρολογίας	43	120	5.100	
Εκπαιδευτικών μηχανολογίας	48	120	5.700	
ΔΥΝΑΜΙΚΟΤΗΤΑ ΑΙΘΟΥΣΩΝ ΜΕ ΒΑΣΗ ΤΙΣ ΑΠΑΝΤΗΣΕΙΣ ΤΟΥ ΕΡΩΤΗΜΑΤΟΛΟΓΙΟΥ				
Τμήμα	Ώρες Λειτουργίας / εβδομάδα	Αριθμός Θέσεων Φοιτητών για όλες τις Αίθουσες	Δυναμικότητα Τμήματος (ώρες/εβδομάδα)	Δυναμικότητα Σχολής (ώρες/εβδομάδα) (2)
Εκπαιδευτικών πολιτικών έργων υποδομής	55	260	14.300	81.235
Εκπαιδευτικών πολιτικών δομικών έργων		280	15.400	
Εκπαιδευτικών ηλεκτρονικής		298	16.390	
Εκπαιδευτικών ηλεκτρολογίας		319	17.545	
Εκπαιδευτικών μηχανολογίας		320	17.600	
<b>Δείκτης Επάρκειας Αιθουσών Ιδρύματος [(2)/(1)]</b>	<b>3,23</b>			

Κατά συνέπεια το σύνολο του Ιδρύματος εκτιμάται ότι διαθέτει σημαντική επάρκεια αιθουσών διδασκαλίας.

### 3.26.2.7 Αξιοποίηση Εργαστηριακών Χώρων

Στα διαγράμματα που ακολουθούν παρουσιάζεται για κάθε Τμήμα του Ιδρύματος και για το σύνολο του Ιδρύματος ο βαθμός αξιοποίησης των Εργαστηριακών χώρων του Τμήματος / Ιδρύματος με βάση τις απαντήσεις που δόθηκαν στο Ερωτηματολόγιο και τη μεθοδολογία που παρουσιάστηκε στο Κεφάλαιο 2. Διακρίνονται 3 διαβαθμίσεις αξιοποίησης, ως ακολούθως :

- ✓ Πλήρης Λειτουργία (Εργαστήρια που λειτουργούν περισσότερο από 36 Ώρες εβδομαδιαίως)
- ✓ Μερική Λειτουργία (Εργαστήρια που λειτουργούν από 16-35 Ώρες εβδομαδιαίως)
- ✓ Υπολειτουργία (Εργαστήρια που λειτουργούν μέχρι και 15 Ώρες εβδομαδιαίως)

Τα διαγράμματα που ακολουθούν έχουν γίνει με βάση το πλήθος των εργαστηρίων.





Γράφημα 3.26-10: Αξιοποίηση Χώρων Εργαστηρίων ανά Τμήμα και για το σύνολο του Ιδρύματος

Όπως διακρίνουμε και από τα ανωτέρω διαγράμματα στο Τμήμα «Εκπαιδευτικών Πολιτικών Δομικών Έργων» όλοι οι χώροι εργαστηρίων λειτουργούν μερικώς (100%), ενώ στο Τμήμα «Εκπαιδευτικών Πολιτικών έργων Υποδομής» οι χώροι που λειτουργούν μερικώς και πλήρως κατέχουν ισόποσο ποσοστό (50%). Στα Τμήματα «Εκπαιδευτικών Ηλεκτρονικής», «Εκπαιδευτικών Ηλεκτρολογίας», «Εκπαιδευτικών

Μηχανολογίας» και στις «Γενικές Εγκαταστάσεις του Ιδρύματος» οι εργαστηριακοί χώροι που λειτουργούν μερικώς κατέχουν σημαντικά υψηλό ποσοστό (57%, 67%, 67% και 56% αντίστοιχα)

Στο σύνολο του Ιδρύματος, οι χώροι που λειτουργούν μερικώς κατέχουν σημαντικά υψηλό ποσοστό (64%) σε σχέση με αυτούς που λειτουργούν πλήρως (23%) και υπολειτουργούν (17%).

### 3.26.2.8 Επάρκεια Χώρων Εργαστηρίων

Με βάση τη μεθοδολογία που παρουσιάστηκε στο Κεφάλαιο 2, υπολογίστηκε ο σχετικός δείκτης επάρκειας χώρων εργαστηρίων, όπως παρουσιάζεται στον πίνακα που ακολουθεί. Σύμφωνα με τα αποτελέσματα της επεξεργασίας το Ίδρυμα εκτιμάται ότι διαθέτει επάρκεια χώρων εργαστηρίων.

Πίνακας 3.26-14: Υπολογισμός Δείκτη Επάρκειας Εργαστηρίων

ΑΣΠΑΙΤΕ				
ΣΥΝΟΛΙΚΕΣ ΑΠΑΙΤΟΥΜΕΝΕΣ ΦΟΙΤΗΤΩΡΕΣ ΜΕ ΒΑΣΗ ΤΟ ΠΡΟΓΡΑΜΜΑ ΣΠΟΥΔΩΝ ΤΜΗΜΑΤΩΝ				
Τμήμα	Συνολικές ώρες Προγράμματος Σπουδών /Εβδομάδα	Αριθμός Ενεργών Φοιτητών/ έτος	Συνολικός Αριθμός Φοιτητωρών Τμήματος (ώρες/εβδομάδα)	Γενικό Σύνολο Φοιτητωρών Σχολής (ώρες/εβδομάδα) (1)
Εκπαιδευτικών πολιτικών έργων υποδομής	32	90	2.835	16.515
Εκπαιδευτικών πολιτικών δομικών έργων	29	120	3.420	
Εκπαιδευτικών ηλεκτρονικής	25	120	3.000	
Εκπαιδευτικών ηλεκτρολογίας	32	120	3.780	
Εκπαιδευτικών μηχανολογίας	29	120	3.480	
ΔΥΝΑΜΙΚΟΤΗΤΑ ΕΡΓΑΣΤΗΡΙΩΝ ΜΕ ΒΑΣΗ ΤΙΣ ΑΠΑΝΤΗΣΕΙΣ ΤΟΥ ΕΡΩΤΗΜΑΤΟΛΟΓΙΟΥ				
Τμήμα	Ώρες Λειτουργίας / εβδομάδα	Αριθμός Θέσεων Φοιτητών για όλα τα Εργαστήρια	Δυναμικότητα Τμήματος (ώρες/εβδομάδα)	Δυναμικότητα Σχολής (ώρες/εβδομάδα) (2)
Εκπαιδευτικών πολιτικών έργων υποδομής	55	98	5.390	31.570
Εκπαιδευτικών πολιτικών δομικών έργων		65	3.575	
Εκπαιδευτικών ηλεκτρονικής		154	8.470	
Εκπαιδευτικών ηλεκτρολογίας		117	6.435	
Εκπαιδευτικών μηχανολογίας		140	7.700	
<b>Δείκτης Επάρκειας Εργαστηρίων Ιδρύματος [(2)/(1)]</b>	<b>1,91</b>			

### 3.26.2.9 Επάρκεια Χώρων Βιβλιοθηκών, Διοίκησης, Γραφείων Καθηγητών και Λοιπών εγκαταστάσεων

Με βάση τη μεθοδολογία που παρουσιάστηκε στο Κεφάλαιο 2, υπολογίστηκε ο σχετικός δείκτης επάρκειας των χώρων Βιβλιοθηκών, Διοίκησης, Γραφείων Καθηγητών και Λοιπών εγκαταστάσεων, όπως παρουσιάζεται στον πίνακα που ακολουθεί.

Πίνακας 3.26-15: Επάρκεια Χώρων Βιβλιοθηκών, Γραφείων, Χώρων Διοίκησης και Λοιπών χώρων

Χώροι Ιδρύματος	Έκταση m <sup>2</sup>	Πληθυσμός <sup>6</sup>	Δείκτης Επάρκειας (κατά κεφαλή m <sup>2</sup> )
Χώροι Βιβλιοθηκών	633,61	2.690	0,24
Γραφεία Καθηγητών	999,17	2.280	0,44
Χώροι Διοίκησης	1.262,06	2.280	0,55
Λοιπές Εγκαταστάσεις			
Χώροι Διαμονής - Εστίασης	0,00	2.280	0,00
Χώροι Πρόνοιας	0,00	2.280	0,00
Χώροι Αθλητικών-Πολιτιστικών & άλλων δραστηριοτήτων	0,00	2.280	0,00
Χώροι Αναψυχής	137,50	2.280	0,06
Βοηθητικοί Χώροι	548,85	2.280	0,24

Όπως φαίνεται από τον παραπάνω πίνακα, το Ίδρυμα φαίνεται να διαθέτει σχετικά υψηλή επάρκεια (συγκρινόμενη με τον μέσο όρο όλων των Ιδρυμάτων) Διοίκησης και Αναψυχής, σχετικά χαμηλή επάρκεια (συγκρινόμενη με τον μέσο όρο όλων των Ιδρυμάτων) στους Χώρους Βιβλιοθηκών, στα Γραφεία Καθηγητών και στους Βοηθητικούς χώρους, ενώ δε διαθέτει Χώρους Διαμονής-Εστίασης, Πρόνοιας και Αθλητικών-Πολιτιστικών και άλλων δραστηριοτήτων<sup>5</sup>.

### 3.27 Τ.Ε.Ι. Δυτικής Μακεδονίας

#### 3.27.1 Αποτελέσματα

Στο κεφάλαιο αυτό παρουσιάζονται συνοπτικά τα αποτελέσματα της έρευνας για το ΤΕΙ Δυτικής Μακεδονίας, με βάση το συμπληρωμένο ερωτηματολόγιο που παρείχε το Ίδρυμα και την περαιτέρω έρευνα μέσω άλλων πηγών:

##### 3.27.1.1 Γενικά Στοιχεία

Στο ΤΕΙ Δυτικής Μακεδονίας έχουν ιδρυθεί και λειτουργούν **6 Σχολές και 14 Τμήματα** όπως παρουσιάζεται στον Πίνακα που ακολουθεί:

**Πίνακας 3.27-1: Σχολές και Τμήματα Πανεπιστημίου**

ΣΧΟΛΗ	ΤΜΗΜΑΤΑ	ΕΔΡΑ	ΕΞΑΜΗΝΑ ΦΟΙΤΗΣΗΣ
Τεχνολογικών Εφαρμογών (Σ.Τ.Εφ.)	Ηλεκτρολογίας	Κοζάνη	8
	Μηχανολογίας		8
	Βιομηχανικού Σχεδιασμού		8
	Γεωτεχνολογίας & Περιβάλλοντος		8
	Τεχνολογιών Αντιρρύπανσης		8
Διοίκησης & Οικονομίας (Σ.Δ.Ο.)	Λογιστικής	Κοζάνη	8
	Διοίκησης Επιχειρήσεων		8
	Χρηματοοικονομικών Εφαρμογών		8
Τεχνολογίας Γεωπονίας	Φυτικής Παραγωγής	Φλώρινα	8
	Ζωϊκής Παραγωγής		8
	Εμπορίας και Ποιοτικού Ελέγχου Αγροτικών Προϊόντων		8
Παράρτημα Καστοριάς	Διεθνούς Εμπορίου	Καστοριά	8
	Δημοσίων Σχέσεων και Επικοινωνίας		8
	Πληροφορικής και Τεχνολογίας Υπολογιστών		8
Παράρτημα Γρεβενών,	Εφαρμογών Πληροφορικής στη Διοίκηση και στην Οικονομία	Γρεβενά	8
	Διοίκησης Συστημάτων Εφοδιασμού		8
	Επιχειρησιακής Πληροφορικής		8
Επαγγελματιών Υγείας και Πρόνοιας	Μαιευτικής	Πτολεμαΐδα	8

Σύμφωνα με στοιχεία του Υπουργείου Παιδείας **το πλήθος των εισακτέων Φοιτητών** για το ακαδημαϊκό έτος 2012-2013<sup>1</sup>, για τα τμήματα του Ιδρύματος παρουσιάζεται στον ακόλουθο πίνακα:

**Πίνακας 3.27-2: Πλήθος Εισακτέων**

ΤΜΗΜΑΤΑ	ΠΛΗΘΟΣ ΕΙΣΑΚΤΕΩΝ
Ηλεκτρολογίας	175
Μηχανολογίας	190
Βιομηχανικού Σχεδιασμού	140
Γεωτεχνολογίας & Περιβάλλοντος	130
Τεχνολογιών Αντιρρύπανσης	120
Λογιστικής	100
Διοίκησης Επιχειρήσεων	100
Χρηματοοικονομικών Εφαρμογών	150
Φυτικής Παραγωγής	50
Ζωϊκής Παραγωγής	50
Εμπορίας και Ποιοτικού Ελέγχου Αγροτικών Προϊόντων	80
Διεθνούς Εμπορίου	90
Δημοσίων Σχέσεων και Επικοινωνίας	200
Πληροφορικής και Τεχνολογίας Υπολογιστών	180
Εφαρμογών Πληροφορικής στη Διοίκηση και στην Οικονομία	190
Διοίκησης Συστημάτων Εφοδιασμού	---
Επιχειρησιακής Πληροφορικής	80
Μαιευτικής	70
<b>ΣΥΝΟΛΟ</b>	<b>2.095</b>

Με βάση το ανωτέρω σύνολο εισακτέων φοιτητών, τα εξάμηνα φοίτησης και τη μεθοδολογία που παρουσιάζεται στο Κεφάλαιο 2 υπολογίστηκε **το σύνολο ενεργών φοιτητών σε 12.750**.

### **3.27.1.2 Κτιριακές Εγκαταστάσεις του Ιδρύματος**

Στις Κτιριακές Εγκαταστάσεις του Ιδρύματος περιλαμβάνονται **5 ακίνητα συνολικής δομημένης επιφάνειας 59.124,09m<sup>2</sup>**, όπως παρουσιάζεται στον πίνακα που ακολουθεί. Στον Πίνακα αυτό, βάσει των απαντήσεων που δόθηκαν από το Ίδρυμα στο Ερωτηματολόγιο<sup>3</sup>, για κάθε κτιριακή εγκατάσταση παρουσιάζεται η τοποθεσία της, η επιφάνεια οικοπέδου και η επιφάνεια κτιρίων, το έτος κτήσης της εγκατάστασης, η ηλικία της, ο χρόνος ή η περίοδος ανακατασκευής / αναβάθμισης των υποδομών, εφ' όσον έχει εφαρμογή, το ιδιοκτησιακό καθεστώς του ακινήτου, ο τρόπος χρηματοδότησης, εφ' όσον πρόκειται για ιδιόκτητα ακίνητα ή ακίνητα που έχουν αναβαθμιστεί / ανακατασκευαστεί και ο χρόνος σύναψης δεσμεύσεων (για μισθωμένα ακίνητα). Επίσης στον ίδιο Πίνακα υπολογίζεται και το % ποσοστό απόσβεσης της κτιριακής εγκατάστασης με βάση το έτος κτήσης ή το έτος ανακατασκευής / αναβάθμισης (όπου έχει εφαρμογή).

**Πίνακας 3.27-3: Κτιριακές Εγκαταστάσεις Ιδρύματος**

A/A	Σύντομος Τίτλος	Πόλη	Επιφάνεια Οικοπέδου (τ.μ.)	Επιφάνεια Κτιρίων (τ.μ.)	Έτος κτίσης της εγκατάστασης	Ηλικία εγκατάστασης	Περίοδος ανακατασκευής / αναβάθμισης	Τρόπος χρηματοδότησης	Ιδιοκτησιακό Καθεστώς	Χρόνος συντήρισης διαμερίσεων	Ποσοστό Ανοφθέρσης	Παρατηρήσεις
1	ΔΙΔΑΚΤΗΡΙΑ - ΣΠΟΥΔΑΣΤΙΚΗ ΕΣΤΙΑ-ΚΑΤΟΙΚΙΕΣ	ΚΟΖΑΝΗ	117.500,00	21.619,82	1986	27	2010	Δημόσιοι Πόροι (ΠΔΕ)			15,00%	ΣΠΟΥΔΑΣΤΙΚΗ ΕΣΤΙΑ 2010/ ΚΑΤΑΣΚΕΥΗ ΜΕ ΔΗΜΟΣΙΕΣ ΔΑΠΑΝΕΣ
2	ΔΙΟΙΚΗΤΗΡΙΟ	ΚΟΖΑΝΗ	117.500,00	1.968,85	1993	20		Δημόσιοι Πόροι (ΠΔΕ)			100,00%	
3	ΓΥΜΝΑΣΤΗΡΙΟ	ΚΟΖΑΝΗ	117.500,00	2.362,41	1990	23	2009	Δημόσιοι Πόροι (ΠΔΕ)			20,00%	
4	ΕΚΚΛΗΣΙΑ	ΚΟΖΑΝΗ	117.500,00	166,28	1997	16		Δημόσιοι Πόροι (ΠΔΕ)			80,00%	
5	ΔΙΔΑΚΤΗΡΙΑ	ΚΟΖΑΝΗ	117.500,00	1.584,29	2000	13		Δημόσιοι Πόροι (ΠΔΕ)			65,00%	
6	ΚΕΝΤΡΟ ΤΕΧΝΟΛΟΓΙΚΗΣ ΕΡΕΥΝΑΣ	ΚΟΖΑΝΗ	7.997,00	3.351,00	1999	14		Δημόσιοι Πόροι (ΠΔΕ)			70,00%	
7	ΣΠΟΥΔΑΣΤΙΚΗ ΕΣΤΙΑ	ΦΛΩΡΙΝΑ	15.000,00	7.457,80	2004	9		Γ' ΚΠΣ			45,00%	
8	ΑΜΦΙΘΕΑΤΡΟ	ΦΛΩΡΙΝΑ	15.000,00	471,21	2005			Β' ΚΠΣ			40,00%	
9	ΔΙΟΙΚΗΤΗΡΙΟ	ΦΛΩΡΙΝΑ	18.550,00	2.100,00	1980	> 50		ΠΑΡΑΧΩΡΗΣΗ ΓΙΑ ΧΡΗΣΗ			100,00%	<b>ΙΣΤΟΡΙΚΟ ΔΙΑΤΗΡΗΤΕΟ</b> Συνεπάγεται έτος κτίσης πριν από το 1980 & ηλικία εγκατάστασης πάνω από 50 έτη.
10	ΕΡΓΑΣΤΗΡΙΑ	ΦΛΩΡΙΝΑ	61.375,00	2.592,00				ΠΑΡΑΧΩΡΗΣΗ ΓΙΑ ΧΡΗΣΗ			N/A	
11	ΓΡΑΦΕΙΑ-ΑΜΦΙΘΕΑΤΡΟ-ΚΤΙΡΙΟ Α' & ΑΙΘΟΥΣΕΣ-ΕΡΓΑΣΤΗΡΙΑ-ΚΤΙΡΙΟ Β'	ΓΡΕΒΕΝΑ	99.988,78	6.840,00	2010	3		Γ' ΚΠΣ			15,00%	ΣΥΓΧΡΗΜΑΤΟΔΟΤΟΥΜΕΝΟ ΠΡΟΓΡΑΜΜΑ ΠΕΠ ΔΥΤΙΚΗΣ ΜΑΚΕΔΟΝΙΑΣ Γ' ΚΠΣ - ΕΣΠΑ ΕΡΓΟ ΓΕΦΥΡΑ
12	ΓΡΑΦΕΙΑ - ΑΜΦΙΘΕΑΤΡΑ - ΚΤΙΡΙΟ Α'	ΚΑΣΤΟΡΙΑ	68.669,18	3.060,00	2007	6		Γ' ΚΠΣ			30,00%	
13	ΑΙΘΟΥΣΕΣ - ΕΡΓΑΣΤΗΡΙΑ-ΚΤΙΡΙΟ Β'	ΚΑΣΤΟΡΙΑ	68.669,18	3.060,00	2009	4		Γ' ΚΠΣ			20,00%	
14	ΚΥΛΙΚΕΙΟ	ΚΑΣΤΟΡΙΑ	68.669,18	240,00	2008	5		Δημόσιοι Πόροι (ΠΔΕ)			25,00%	
15	ΚΥΡΙΟΙ ΧΩΡΟΙ - ΕΡΓΑΣΤΗΡΙΑ	ΚΑΣΤΟΡΙΑ	68.669,18	400,00	2006	7		Δημόσιοι Πόροι (ΠΔΕ)			35,00%	ΚΑΤΑΣΚΕΥΗ ΜΕ ΧΡΗΜΑΤΟΔΟΤΗΣΗ ΑΠΟ ΤΗ ΝΟΜΑΡΧΙΑ ΚΑΣΤΟΡΙΑΣ
16	ΕΡΓΑΣΤΗΡΙΑ	ΠΤΟΛΕΜΑΪΔΑ		1.850,43	2009	4		ΠΑΡΑΧΩΡΗΣΗ ΓΙΑ ΧΡΗΣΗ			20,00%	ΠΑΡΑΧΩΡΗΣΗ ΣΟΥ ΕΠΑΛ ΑΠΟ ΔΗΜΟ ΠΤΟΛΕΜΑΪΔΑΣ
<b>ΣΥΝΟΛΟ</b>				<b>59.124,09</b>								

Το **ιδιοκτησιακό καθεστώς<sup>2</sup>** και η **γεωγραφική διασπορά** των ανωτέρω ακινήτων παρουσιάζεται συνοπτικά στον πίνακα που ακολουθεί:

**Πίνακας 3.27-4: Ιδιοκτησιακό καθεστώς και γεωγραφική κατανομή Εγκαταστάσεων Ιδρύματος**

Ιδιοκτησιακό Καθεστώς/Θέση	Κοζάνη (Επιφάνεια σε m <sup>2</sup> )	Φλώρινα (Επιφάνεια σε m <sup>2</sup> )	Καστοριά (Επιφάνεια σε m <sup>2</sup> )	Γρεβενά (Επιφάνεια σε m <sup>2</sup> )	Πτολεμαΐδα (Επιφάνεια σε m <sup>2</sup> )	Σύνολο (Επιφάνεια σε m <sup>2</sup> )
Ιδιότητα	31.052,65	12.621,01	6.760,00	6.840,00	1.850,43	59.124,09
<b>ΣΥΝΟΛΟ</b>	<b>31.052,65</b>	<b>12.621,01</b>	<b>6.760,00</b>	<b>6.840,00</b>	<b>1.850,43</b>	<b>59.124,09</b>

Στον Πίνακα που ακολουθεί παρουσιάζεται συνοπτικά ο τρόπος χρηματοδότησης των ιδιόκτητων ακινήτων καθώς και των ακινήτων που έχουν αναβαθμιστεί / ανακατασκευαστεί:

**Πίνακας 3.27-5: Τρόπος Χρηματοδότησης Εγκαταστάσεων Ιδρύματος**

Τρόπος Χρηματοδότησης	Σύνολο (m <sup>2</sup> )	Πλήθος (αριθμός κτιρίων)
Χορηγία / Δωρεά	0,00	0,00
ΚΠΣ/ ΕΣΠΑ	20.889,01	5,00
Δημόσιοι Πόροι (ΠΔΕ)	31.692,65	8,00
Ίδιοι Πόροι	0,00	0,00
Παραχώρηση Χρήσης	6.542,43	3,00
<b>ΣΥΝΟΛΟ</b>	<b>59.124,09</b>	<b>16,00</b>

Επιπλέον το ίδρυμα κατέχει και τις ακόλουθες **λοιπές, κυρίως αδόμητες, εκτάσεις** στις ακόλουθες περιοχές:

**Πίνακας 3.27-6: Λοιπές Εκτάσεις Ιδρύματος**

Σύντομος Τίτλος	Πόλη	Επιφάνεια (m <sup>2</sup> )	Έτος Κτήσης της Εγκατάστασης
Αγρόκτημα	Κοζάνη	111.198,43	---
Αγρόκτημα	Φλώρινα	166.671,00	---
<b>ΣΥΝΟΛΟ</b>		<b>277.869,43</b>	<b>N/A</b>

Η κατανομή της δομημένης επιφάνειας των εγκαταστάσεων του Ιδρύματος σε επιμέρους **χώρους ανάλογα με τη χρήση τους**, με βάση τις γενικές κατηγορίες του Ερωτηματολογίου, παρουσιάζεται στον πίνακα που ακολουθεί:

**Πίνακας 3.27-7: Κατανομή Εγκαταστάσεων ανά Σχολή και ανά Χρήση**

Σχολή	Αίθουσες Διδασκαλίας (m <sup>2</sup> )	Αίθουσες Εργαστηρίων (m <sup>2</sup> )	Χώροι Βιβλιοθηκών (m <sup>2</sup> )	Γραφεία Καθηγητών (m <sup>2</sup> )	Χώροι Διοίκησης (m <sup>2</sup> )	Λοιπές Εγκαταστάσεις (m <sup>2</sup> )	ΣΥΝΟΛΟ
Γενικές Εγκαταστάσεις Ιδρύματος	0,00	660,00	600,00	320,00	895,00	0,00	2.475,00
Τεχνολογικών Εφαρμογών (Σ.Τ.Εφ.)	2.393,00	3.033,00	0,00	0,00	0,00	0,00	5.426,00
Διοίκησης & Οικονομίας (Σ.Δ.Ο.)	1.652,00	396,00	0,00	0,00	0,00	0,00	2.048,00
Τεχνολογίας Γεωπονίας	1.196,21	1.230,00	200,00	120,00	0,00	0,00	2.746,21
Παράρτημα Καστοριάς	1.505,00	684,00	200,00	145,00	300,00	0,00	2.834,00
Παράρτημα Γρεβενών	405,00	270,00	200,00	145,00	300,00	0,00	1.320,00
Επαγγελματιών Υγείας και Πρόνοιας	320,00	185,00	0,00	55,00	0,00	0,00	560,00
<b>ΣΥΝΟΛΟ</b>	<b>7.471,21</b>	<b>6.458,00</b>	<b>1.200,00</b>	<b>785,00</b>	<b>1.495,00</b>	<b>0,00</b>	<b>17.409,21</b>

### 3.27.1.3 Αίθουσες Διδασκαλίας – Χώροι Εργαστηρίων

Επιπλέον πληροφορίες για τις Αίθουσες Διδασκαλίας του Ιδρύματος παρουσιάζονται στον πίνακα που ακολουθεί:

**Πίνακας 3.27-8: Αίθουσες Διδασκαλίας Ιδρύματος**

Σχολή	Πλήθος	Επιφάνεια (m <sup>2</sup> )	Αριθμός Θέσεων	Ώρες Λειτουργίας / εβδομάδα
Τεχνολογικών Εφαρμογών (Σ.Τ.Εφ.)	24	2.393,00	1.583	935
Διοίκησης & Οικονομίας (Σ.Δ.Ο.)	18	1.652,00	1.206	637
Τεχνολογίας Γεωπονίας	10	1.196,21	853	364
Παράρτημα Καστοριάς	14	1.505,00	1.024	446
Παράρτημα Γρεβενών	04	405,00	282	173

Μελέτη για την Αποτύπωση κτιριακών υποδομών της τριτοβάθμιας εκπαίδευσης σε όλη την Ελλάδα και αποτίμηση του βαθμού αξιοποίησής τους

Σχολή	Πλήθος	Επιφάνεια (m <sup>2</sup> )	Αριθμός Θέσεων	Ώρες Λειτουργίας / εβδομάδα
Επαγγελματιών Υγείας και Πρόνοιας	05	320,00	234	45
<b>ΣΥΝΟΛΟ</b>	<b>75</b>	<b>7.471,21</b>	<b>5.182</b>	<b>2.600</b>

Επιπλέον πληροφορίες για τους Χώρους Εργαστηρίων του Ιδρύματος παρουσιάζονται στον πίνακα που ακολουθεί:

**Πίνακας 3.27-9: Χώροι Εργαστηρίων Ιδρύματος**

Σχολή	Πλήθος	Επιφάνεια (m <sup>2</sup> )	Αριθμός Θέσεων	Ώρες Λειτουργίας / εβδομάδα
Τεχνολογικών Εφαρμογών (Σ.Τ.Εφ.)	34	3.033,00	656	955
Διοίκησης & Οικονομίας (Σ.Δ.Ο.)	13	396,00	219	403
Τεχνολογίας Γεωπονίας	23	1.230,00	562	514
Παράρτημα Καστοριάς	15	684,00	287	577
Παράρτημα Γρεβενών	05	270,00	126	123
Επαγγελματιών Υγείας και Πρόνοιας	05	185,00	114	64
Γενικά Τμήματα	10	660,00	225	290
<b>ΣΥΝΟΛΟ</b>	<b>105</b>	<b>6.458,00</b>	<b>2.189</b>	<b>2.926</b>

#### 3.27.1.4 Χώροι Βιβλιοθηκών – Γραφεία Καθηγητών – Χώροι Διοίκησης

Με βάση τις απαντήσεις του Ερωτηματολογίου οι χώροι Βιβλιοθηκών, οι χώροι Διοίκησης και οι χώροι Γραφείων Καθηγητών του Ιδρύματος παρουσιάζονται στους πίνακες που ακολουθούν:

**Πίνακας 3.27-10: Χώροι Βιβλιοθηκών Ιδρύματος**

A/A	Ονομασία Βιβλιοθήκης	Εγκατάσταση	Επιφάνεια (τ.μ.)
01	ΚΕΝΤΡΙΚΗ ΒΙΒΛΙΟΘΗΚΗ	ΕΓΚΑΤΑΣΤΑΣΕΙΣ ΚΟΖΑΝΗΣ	600,00
02	ΒΙΒΛΙΟΘΗΚΗ ΠΑΡΑΡΤΗΜΑΤΟΣ	ΕΓΚΑΤΑΣΤΑΣΕΙΣ ΚΑΣΤΟΡΙΑΣ	200,00
03	ΒΙΒΛΙΟΘΗΚΗ ΠΑΡΑΡΤΗΜΑΤΟΣ	ΕΓΚΑΤΑΣΤΑΣΕΙΣ ΓΡΕΒΕΝΩΝ	200,00
04	ΒΙΒΛΙΟΘΗΚΗ ΠΑΡΑΡΤΗΜΑΤΟΣ	ΕΓΚΑΤΑΣΤΑΣΕΙΣ ΦΛΩΡΙΝΑΣ	200,00
<b>ΣΥΝΟΛΟ</b>			<b>1.200,00</b>

**Πίνακας 3.27-11: Γραφεία Καθηγητών Ιδρύματος**

A/A	Εγκατάσταση	Επιφάνεια (τ.μ.)
01	ΕΓΚΑΤΑΣΤΑΣΕΙΣ ΠΤΟΛΕΜΑΙΔΑΣ	55,00
02	ΕΓΚΑΤΑΣΤΑΣΕΙΣ ΚΑΣΤΟΡΙΑΣ	145,00
03	ΕΓΚΑΤΑΣΤΑΣΕΙΣ ΚΟΖΑΝΗΣ	320,00
04	ΕΓΚΑΤΑΣΤΑΣΕΙΣ ΦΛΩΡΙΝΑΣ	120,00
05	ΕΓΚΑΤΑΣΤΑΣΕΙΣ ΓΡΕΒΕΝΩΝ	145,00
<b>ΣΥΝΟΛΟ</b>		<b>785,00</b>

**Πίνακας 3.27-12: Χώροι Διοίκησης Ιδρύματος**

A/A	Εγκατάσταση	Επιφάνεια (τ.μ.)
-----	-------------	------------------



A/A	Εγκατάσταση	Επιφάνεια (τ.μ.)
01	ΕΓΚΑΤΑΣΤΑΣΕΙΣ ΚΟΖΑΝΗΣ	590,00
02	ΕΓΚΑΤΑΣΤΑΣΕΙΣ ΚΑΣΤΟΡΙΑΣ	300,00
03	ΕΓΚΑΤΑΣΤΑΣΕΙΣ ΓΡΕΒΕΝΩΝ	300,00
04	ΕΓΚΑΤΑΣΤΑΣΕΙΣ ΦΛΩΡΙΝΑΣ	250,00
05	ΕΓΚΑΤΑΣΤΑΣΕΙΣ ΠΤΟΛΕΜΑΪΔΑΣ	55,00
<b>ΣΥΝΟΛΟ</b>		<b>1.495,00</b>

### 3.27.1.5 Λοιπές Εγκαταστάσεις.

Οι Λοιπές Εγκαταστάσεις που παρουσιάζονται αναλυτικά στο ερωτηματολόγιο έχουν ομαδοποιηθεί και παρουσιάζονται συνοπτικά με βάση τις ακόλουθες κατηγορίες:

- Χώροι Διαμονής και Εστίασης (Φοιτητικές Εστίες, Εστιατόρια, κ.λ.π)
- Χώροι Πρόνοιας (π.χ. Ιατρεία)
- Χώροι Αθλητικών, Πολιτιστικών και άλλων δραστηριοτήτων (π.χ Λέσχες, Αθλητικές Εγκαταστάσεις κ.τ.λ)
- Χώροι Αναψυχής
- Βοηθητικοί Χώροι (Αποθήκες, Η/Μ Βοηθητικοί Χώροι, Χώροι Στάθμευσης, Αρχείο Ιδρύματος).

Πίνακας 3.27-13: Λοιπές Εγκαταστάσεις Ιδρύματος

Σχολή	Χώροι Διαμονής - Εστίασης (m <sup>2</sup> )	Χώροι Πρόνοιας (m <sup>2</sup> )	Χώροι Αθλητικών- Πολιτιστικών & άλλων δραστηριοτήτων (m <sup>2</sup> )	Χώροι Αναψυχής (m <sup>2</sup> )	Βοηθητικοί Χώροι (m <sup>2</sup> )	ΣΥΝΟΛΟ (m <sup>2</sup> )
Όλες οι Σχολές	N/A	0,00	0,00	0,00	0,00	0,00
<b>ΣΥΝΟΛΟ</b>	N/A	<b>0,00</b>	<b>0,00</b>	<b>0,00</b>	<b>0,00</b>	<b>0,00</b>

### 3.27.1.6 Επενδυτικά Σχέδια

Δεν υπάρχει αναφορά από το Ίδρυμα για μελλοντικά Επενδυτικά σχέδια.

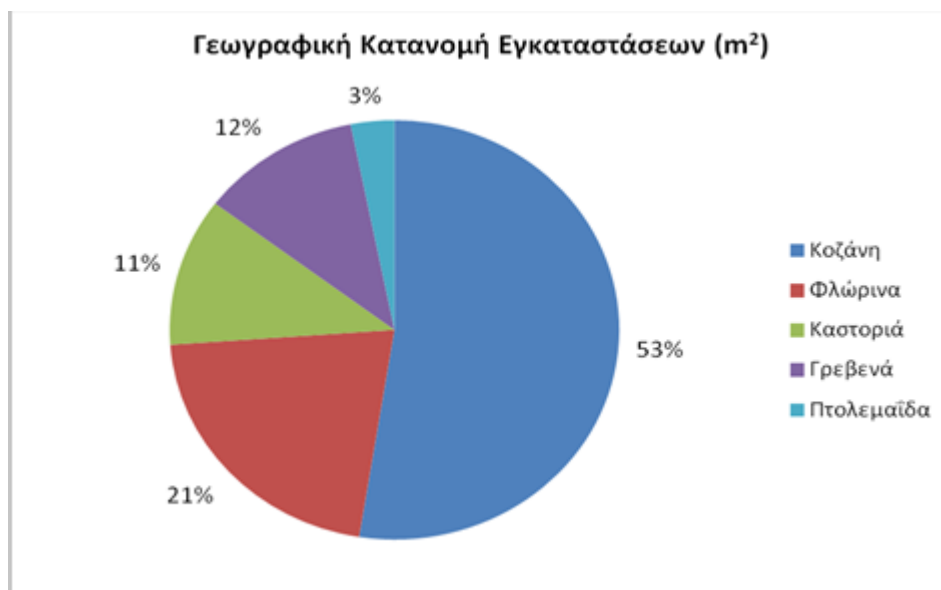
### 3.27.2 Συμπεράσματα

Στο κεφάλαιο αυτό παρουσιάζονται συνοπτικά τα συμπεράσματα που προέκυψαν από την επεξεργασία των συγκεντρωθέντων πληροφοριακών στοιχείων (τόσο μέσω του συμπληρωμένου ερωτηματολογίου, όσο και από τις λοιπές πηγές):

#### 3.27.2.1 Ιδιοκτησιακό καθεστώς / Γεωγραφική κατανομή των Κτιριακών Εγκαταστάσεων

Το σύνολο των Κτιριακών Εγκαταστάσεων του Ιδρύματος είναι **ιδιόκτητα**.

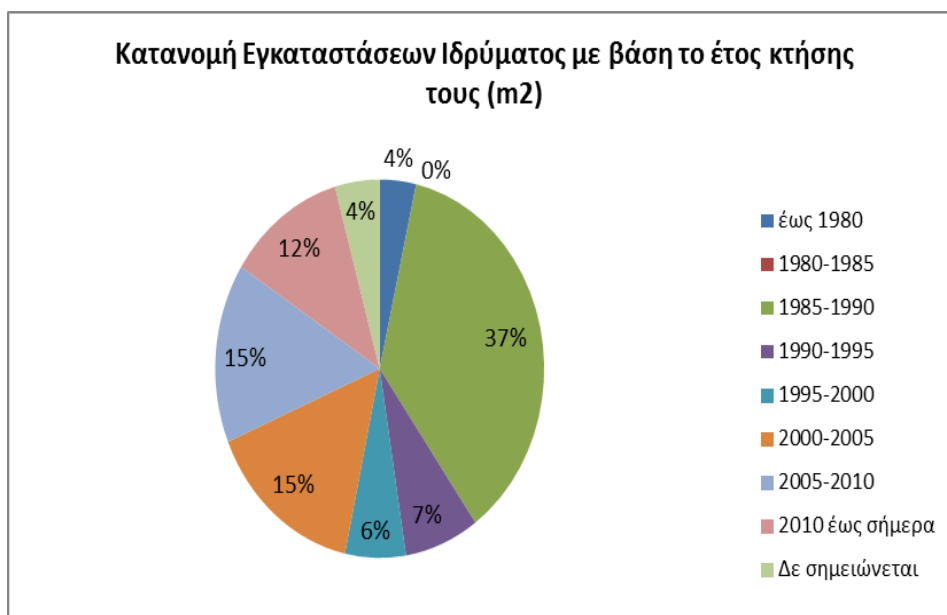
Ός προς τη γεωγραφική κατανομή των Κτιριακών Εγκαταστάσεων, το Ίδρυμα είναι **γεωγραφικά διασπαρμένο σε 5 πόλεις**, όπως καταδεικνύεται και στο κατώτερο διάγραμμα, με τον κύριο όγκο των εγκαταστάσεων του Ιδρύματος να βρίσκονται στην Κοζάνη (53%), ακολουθούμενη από τη Φλώρινα (21%), Γρεβενά (12%), Καστοριά (11%), και Πτολεμαΐδα (3%). Αυτή η διασπορά έχει σαν αποτέλεσμα την σχετική αδυναμία χρήσης κοινών υποδομών μεταξύ των σχολών.



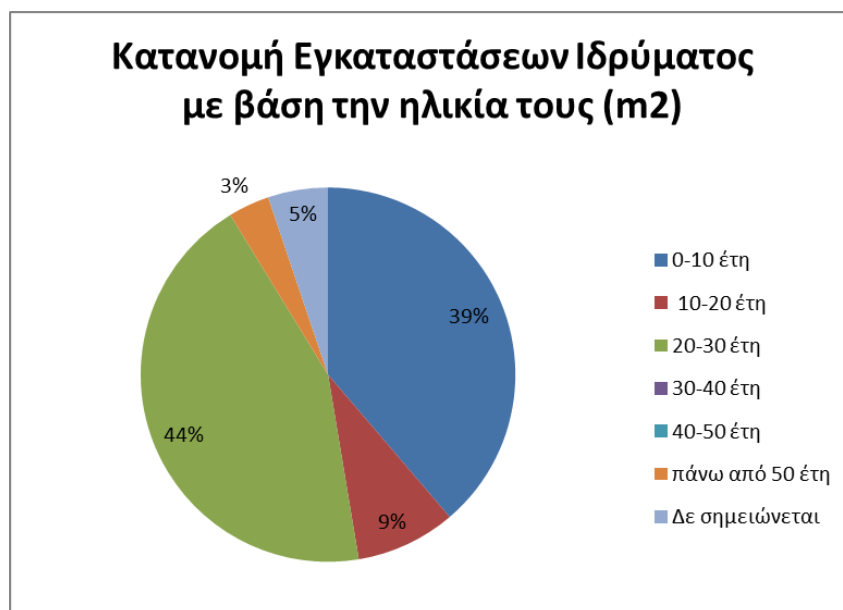
Γράφημα 3.27-1: Γεωγραφική Κατανομή Εγκαταστάσεων

### 3.27.2.2 Χρόνος Κτήσης / Ηλικία /Ανακατασκευή Εγκαταστάσεων

Με βάση τα στοιχεία του Κεφαλαίου 3.1.1.2 η κατανομή των εγκαταστάσεων του Ιδρύματος με βάση το έτος κτήσής τους και την ηλικία τους παρουσιάζεται στα ακόλουθα γραφήματα:

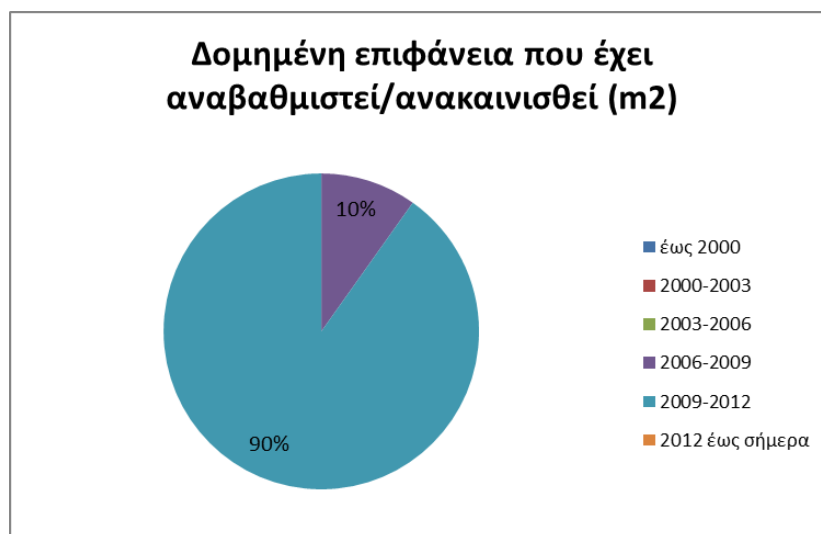


Γράφημα 3.27-2: Κατανομή εγκαταστάσεων με βάση το έτος κτήσής τους



Γράφημα 3.27-3: Κατανομή Εγκαταστάσεων Ιδρύματος με βάση την ηλικία τους

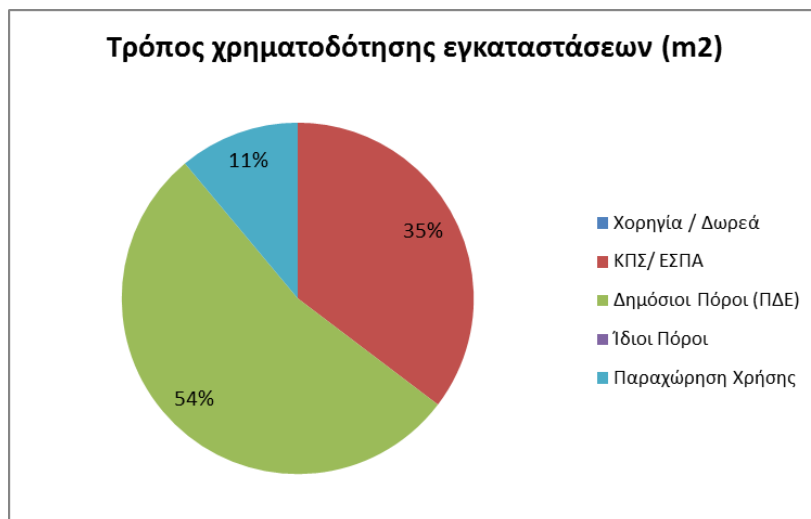
Ένα ποσοστό της τάξης του **40,56 %** της συνολικής δομημένης επιφάνειας των ακινήτων **έχει αναβαθμιστεί / ανακαινισθεί** όπως περιγράφεται στο παρακάτω γράφημα:



Γράφημα 3.27-4: Χρονική Περίοδος Ανακατασκευής / Αναβάθμισης Εγκαταστάσεων  
(% ποσοστό στο σύνολο της δομημένης επιφάνειας που έχει αναβαθμιστεί / ανακαινιστεί)

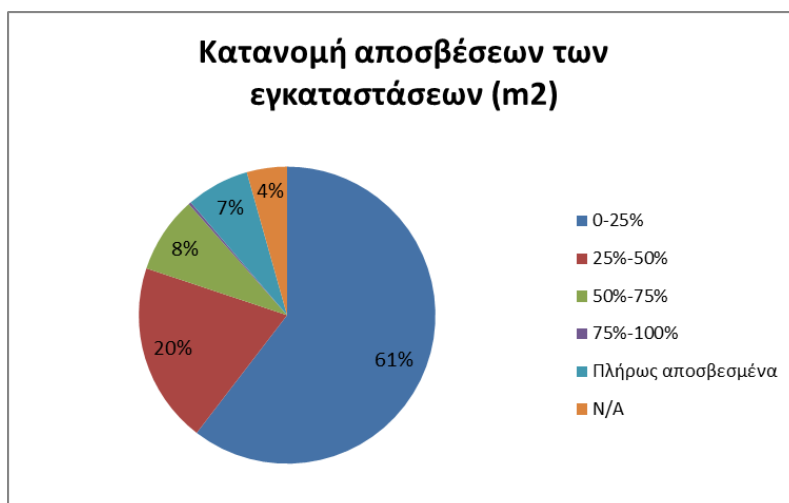
### 3.27.2.3 Τρόπος Χρηματοδότησης / Αποσβέσεις Εγκαταστάσεων

Στο Γράφημα που ακολουθεί παρουσιάζεται ο **τρόπος χρηματοδότησης** των ιδιόκτητων ακινήτων καθώς και των ακινήτων που έχουν αναβαθμιστεί / ανακατασκευαστεί, με βάση τα στοιχεία του Κεφαλαίου 3.1.1.2:



Γράφημα 3.27-5: Τρόπος χρηματοδότησης εγκαταστάσεων

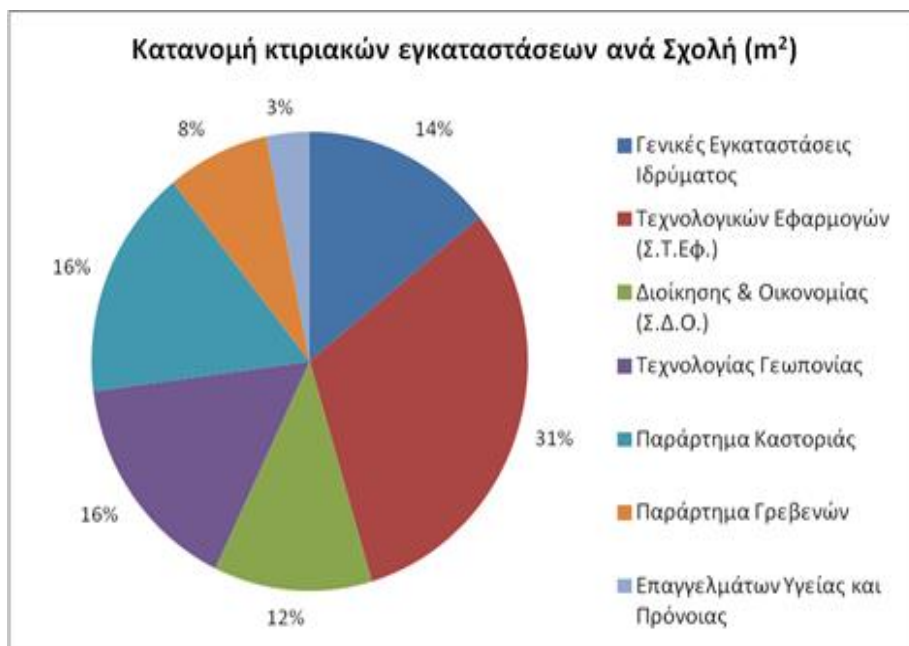
Στο Γράφημα που ακολουθεί παρουσιάζεται η κατανομή των αποσβέσεων των εγκαταστάσεων για τα ιδιόκτητα ακίνητα καθώς και τα ακίνητα που έχουν αναβαθμιστεί / ανακατασκευαστεί, με βάση τα στοιχεία του Κεφαλαίου 3.1.1.2:



Γράφημα 3.27-6: Κατανομή αποσβέσεων των εγκαταστάσεων

#### 3.27.2.4 Κατανομή των Κτιριακών Εγκαταστάσεων ανά Σχολή

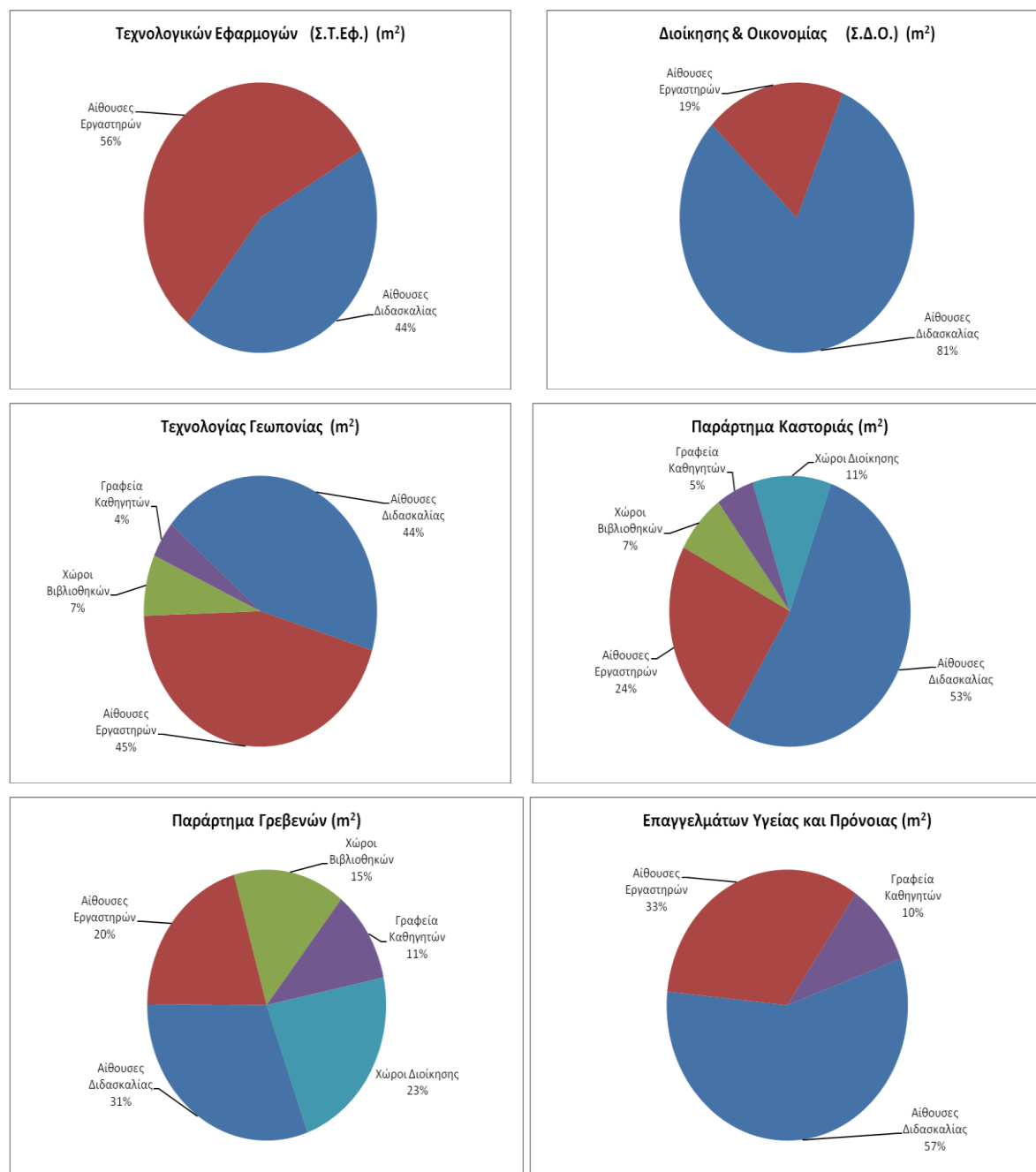
Η κατανομή των κτιριακών Εγκαταστάσεων ανά Σχολή παρουσιάζεται στο γράφημα που ακολουθεί:



Γράφημα 3.27-7: Κατανομή κτιριακών εγκαταστάσεων ανά Σχολή

Όπως προκύπτει από το παραπάνω διάγραμμα η σχολή Τεχνολογικών Εφαρμογών κατέχει το μεγαλύτερο ποσοστό των Κτιριακών Υποδομών (31%), ακολουθούμενη από τη Σχολή Τεχνολογίας Γεωπονίας και το Παράρτημα Καστοριάς (16%) στη συνέχεια τη σχολή Διοίκησης και Οικονομίας (12%), το Παράρτημα Γρεβενών (8%) και τέλος η σχολή Επαγγελματών Υγείας και Πρόνοιας.

Στα διαγράμματα που ακολουθούν παρουσιάζεται για κάθε Σχολή η κατανομή των κτιριακών υποδομών **ανάλογα με τη χρήση των χώρων.**



Γράφημα 3.27-8: Κατανομή Εγκαταστάσεων ανά χρήση και Σχολή

Όπως προκύπτει από τα ανωτέρω διαγράμματα, οι σχολές «Επαγγελματιών Υγείας και Πρόνοιας», «Διοίκησης και Οικονομίας» και το Παράρτημα Καστοριάς το μεγαλύτερο ποσοστό τους στις κτιριακές Υποδομές κατέχουν οι Αίθουσες Διδασκαλίας (57%, 81% και 53%) ενώ στη σχολή «Τεχνολογικών Εφαρμογών» το μεγαλύτερο ποσοστό κατέχουν οι χώροι Εργαστηρίων (56%), στη Σχολή «Τεχνολογίας Γεωπονίας» το ποσοστό των αιθουσών και των Εργαστηρίων είναι ισόποσο (44% περίπου), τέλος στο Παράρτημα Γρεβενών οι αίθουσες διδασκαλίας έχουν μεγαλύτερο ποσοστό (31%) έναντι των υπολοίπων κτιριακών υποδομών.

### 3.27.2.5 Αξιοποίηση Αιθουσών Διδασκαλίας

Στα διαγράμματα που ακολουθούν παρουσιάζεται για κάθε Σχολή του Ιδρύματος και για το σύνολο του Ιδρύματος ο βαθμός αξιοποίησης των Αιθουσών Διδασκαλίας της Σχολής / Ιδρύματος με βάση τις απαντήσεις που δόθηκαν στο Ερωτηματολόγιο και τη μεθοδολογία που παρουσιάστηκε στο Κεφάλαιο 2. Διακρίνονται 3 διαβαθμίσεις αξιοποίησης, ως ακολούθως :

Μελέτη για την Αποτύπωση κτιριακών υποδομών της τριτοβάθμιας εκπαίδευσης σε όλη την Ελλάδα και αποτίμηση του βαθμού αξιοποίησής τους

- ✓ Πλήρης Λειτουργία (Αίθουσες που λειτουργούν από 36-55 Ώρες εβδομαδιαίως)
- ✓ Μερική Λειτουργία (Αίθουσες που λειτουργούν από 16-35 Ώρες εβδομαδιαίως)
- ✓ Υπολειτουργία (Αίθουσες που λειτουργούν μέχρι και 15 Ώρες εβδομαδιαίως)

Τα διαγράμματα που ακολουθούν έχουν γίνει με βάση το πλήθος των αιθουσών.





**Γράφημα 3.27-9: Αξιοποίηση Αιθουσών Διδασκαλίας ανά Σχολή και για το σύνολο του Ιδρύματος**

Όπως διακρίνουμε και από τα ανωτέρω διαγράμματα στο «Παράρτημα των Γρεβενών» όλες οι Αίθουσες λειτουργούν πλήρως (100%), σημαντικό ποσοστό αιθουσών που λειτουργούν πλήρως παρατηρείται και στις Σχολές «Τεχνολογίας Γεωπονίας» και «Τεχνολογικών Εφαρμογών» (60% και 71% αντίστοιχα), ενώ στις Σχολές «Διοίκησης και Οικονομίας», και «Παράρτημα Καστοριάς» το ποσοστό των Αιθουσών που λειτουργούν μερικώς είναι υψηλό (78% και 57% αντίστοιχα). Στη σχολή «Επαγγελματών Υγείας και Πρόνοιας» το ποσοστό των αιθουσών που υπολειτουργούν είναι υψηλό (80%).

Στο σύνολο του Ιδρύματος το ποσοστό των αιθουσών που λειτουργούν πλήρως είναι σημαντικό (48%) και εξίσου σημαντικό είναι και αυτό το ποσοστό των αιθουσών που λειτουργούν μερικώς (43%), ενώ χαμηλό είναι το ποσοστό αυτών που υπολειτουργούν (9%). Η **γεωγραφική διασπορά του Ιδρύματος** δεν αποτέλεσε αρνητικό παράγοντα στην αξιοποίηση των αιθουσών από όλα τα τμήματα στο μέγιστο δυνατό. Τέλος θα πρέπει να επισημανθεί ότι αναφορικά με το Παράρτημα των Γρεβενών οι πληροφορίες για κάποια από τα Τμήματα που την αποτελούν ήταν ελλιπείς.

#### **3.27.2.6 Επάρκεια Αιθουσών Διδασκαλίας**

Με βάση τη μεθοδολογία που παρουσιάστηκε στο Κεφάλαιο 2, υπολογίστηκε ο σχετικός δείκτης επάρκειας αιθουσών διδασκαλίας, όπως παρουσιάζεται στον πίνακα που ακολουθεί.



**Πίνακας 3.27-14: Υπολογισμός Δείκτη Επάρκειας Αιθουσών Διδασκαλίας**

ΤΕΙ ΔΥΤΙΚΗΣ ΜΑΚΕΔΟΝΙΑΣ						
ΣΥΝΟΛΙΚΕΣ ΑΠΑΙΤΟΥΜΕΝΕΣ ΦΟΙΤΗΤΟΩΡΕΣ ΜΕ ΒΑΣΗ ΤΟ ΠΡΟΓΡΑΜΜΑ ΣΠΟΥΔΩΝ ΤΜΗΜΑΤΩΝ						
Τμήμα	Συνολικές ώρες Προγράμματος Σπουδών /Εβδομάδα	Αριθμός Ενεργών Φοιτητών/ έτος	Συνολικός Αριθμός Φοιτητωρών Τμήματος (ώρες/εβδομάδα)	Γενικό Σύνολο Φοιτητωρών Σχολής (ώρες/εβδομάδα) (1)		
Ηλεκτρολογίας	47	262,5	12.338	163.868		
Μηχανολογίας	57	285	16.245			
Βιομηχανικού Σχεδιασμού	43	210	8.925			
Γεωτεχνολογίας & Περιβάλλοντος	39	195	7.605			
Τεχνολογιών Αντιρρύπανσης	49	180	8.730			
Λογιστικής	45	150	6.750			
Διοίκησης Επιχειρήσεων	51	150	7.650			
Χρηματοοικονομικών Εφαρμογών	73	225	16.425			
Φυτικής Παραγωγής	45	75	3.338			
Ζωικής Παραγωγής	45	75	3.375			
Εμπορίας και Ποιοτικού Ελέγχου Αγροτικών Προϊόντων	46	120	5.460			
Διεθνούς Εμπορίου	108	135	14.580			
Δημοσίων Σχέσεων και Επικοινωνίας	47	300	13.950			
Πληροφορικής και Τεχνολογίας Υπολογιστών	49	270	13.230			
Εφαρμογών Πληροφορικής στη Διοίκηση και στην Οικονομία	49	285	13.965			
Διοίκησης Συστημάτων Εφοδιασμού	46	00	0			
Επιχειρησιακής Πληροφορικής	50	120	6.000			
Μαιευτικής	51	105	5.303			
ΔΥΝΑΜΙΚΟΤΗΤΑ ΑΙΘΟΥΣΩΝ ΜΕ ΒΑΣΗ ΤΙΣ ΑΠΑΝΤΗΣΕΙΣ ΤΟΥ ΕΡΩΤΗΜΑΤΟΛΟΓΙΟΥ						
Τμήμα	Ώρες Λειτουργίας / εβδομάδα	Αριθμός Θέσεων Φοιτητών για όλες τις Αίθουσες	Δυναμικότητα Τμήματος (ώρες/εβδομάδα)		Δυναμικότητα Σχολής (ώρες/εβδομάδα) (2)	
Ηλεκτρολογίας	55	690	37.950	418.660		
Μηχανολογίας		640	35.200			
Βιομηχανικού Σχεδιασμού		690	37.950			
Γεωτεχνολογίας & Περιβάλλοντος		694	38.170			
Τεχνολογιών Αντιρρύπανσης		669	36.795			
Λογιστικής		478	26.290			
Διοίκησης Επιχειρήσεων		436	23.980			
Χρηματοοικονομικών Εφαρμογών		292	16.060			
Φυτικής Παραγωγής		495	27.225			
Ζωικής Παραγωγής		433	23.815			
Εμπορίας και Ποιοτικού Ελέγχου Αγροτικών Προϊόντων		555	30.525			
Διεθνούς Εμπορίου		144	7.920			
Δημοσίων Σχέσεων και Επικοινωνίας		454	24.970			
Πληροφορικής και Τεχνολογίας Υπολογιστών		426	23.430			
Εφαρμογών Πληροφορικής στη Διοίκηση και στην Οικονομία		282	15.510			
Διοίκησης Συστημάτων Εφοδιασμού		00	00			
Επιχειρησιακής Πληροφορικής		00	00			
Μαιευτικής		234	12.870			
<b>Δείκτης Επάρκειας Αιθουσών Ιδρύματος [(2)/(1)]</b>		<b>2,55</b>				

Κατά συνέπεια το σύνολο του Ιδρύματος εκτιμάται ότι διαθέτει σημαντική επάρκεια αιθουσών διδασκαλίας.

### 3.27.2.7 Αξιοποίηση Εργαστηριακών Χώρων

Στα διαγράμματα που ακολουθούν παρουσιάζεται για κάθε Σχολή του Ιδρύματος και για το σύνολο του Ιδρύματος ο βαθμός αξιοποίησης των Εργαστηριακών χώρων της Σχολής / Ιδρύματος με βάση τις απαντήσεις που δόθηκαν στο Ερωτηματολόγιο και τη μεθοδολογία που παρουσιάστηκε στο Κεφάλαιο 2. Διακρίνονται 3 διαβαθμίσεις αξιοποίησης, ως ακολούθως :

- ✓ Πλήρης Λειτουργία (Εργαστήρια που λειτουργούν περισσότερο από 36 Ώρες εβδομαδιαίως)
- ✓ Μερική Λειτουργία (Εργαστήρια που λειτουργούν από 16-35 Ώρες εβδομαδιαίως)
- ✓ Υπολειτουργία (Εργαστήρια που λειτουργούν μέχρι και 15 Ώρες εβδομαδιαίως)

Τα διαγράμματα που ακολουθούν έχουν γίνει με βάση το πλήθος των εργαστηρίων.



Γράφημα 3.27-10: Αξιοποίηση Χώρων Εργαστηρίων ανά Σχολή και για το σύνολο του Ιδρύματος

Όπως διακρίνουμε και από τα ανωτέρω διαγράμματα στη Σχολή «Επαγγελματιών Υγείας και Πρόνοιας» οι εργαστηριακοί χώροι που υπολειτουργούν κατέχουν το μεγαλύτερο ποσοστό (60%), στο «Παράρτημα Καστοριάς» οι χώροι που λειτουργούν πλήρως κατέχουν το μεγαλύτερο ποσοστό (67%), ενώ στις Σχολές

«Τεχνολογικών Εφαρμογών», «Διοίκησης & Οικονομίας» και «Τεχνολογίας Γεωπονίας» το μεγαλύτερο ποσοστό το κατέχουν αυτοί που λειτουργούν μερικώς (59%, 61% και 61% αντίστοιχα). Τέλος όλοι οι χώροι εργαστηρίων στο «Παράρτημα Γρεβενών» λειτουργούν μερικώς (100%).

Στο σύνολο του Ιδρύματος, οι εργαστηριακοί χώροι που λειτουργούν μερικώς κατέχουν σημαντικά υψηλό ποσοστό (56%) σε σχέση με αυτούς που λειτουργούν πλήρως (26%) και υπολειτουργούν (18%).

### 3.27.2.8 Επάρκεια Χώρων Εργαστηρίων

Με βάση τη μεθοδολογία που παρουσιάστηκε στο Κεφάλαιο 2, υπολογίστηκε ο σχετικός δείκτης επάρκειας χώρων εργαστηρίων, όπως παρουσιάζεται στον πίνακα που ακολουθεί. Σύμφωνα με τα ευρήματα, το Ίδρυμα εκτιμάται ότι διαθέτει επάρκεια χώρων εργαστηρίων.

Πίνακας 3.27-15: Υπολογισμός Δείκτη Επάρκειας Εργαστηρίων

ΤΕΙ ΔΥΤΙΚΗΣ ΜΑΚΕΔΟΝΙΑΣ						
ΣΥΝΟΛΙΚΕΣ ΑΠΑΙΤΟΥΜΕΝΕΣ ΦΟΙΤΗΤΩΡΕΣ ΜΕ ΒΑΣΗ ΤΟ ΠΡΟΓΡΑΜΜΑ ΣΠΟΥΔΩΝ ΤΜΗΜΑΤΩΝ						
Τμήμα	Συνολικές ώρες Προγράμματος Σπουδών /εβδομάδα	Αριθμός Ενεργών Φοιτητών/ έτος	Συνολικός Αριθμός Φοιτητωρών Τμήματος (ώρες/εβδομάδα)	Γενικό Σύνολο Φοιτητωρών Σχολής (ώρες/εβδομάδα) (1)		
Ηλεκτρολογία	32	262,5	8.400	93.135		
Μηχανολογίας	36	285	10.118			
Βιομηχανικού Σχεδιασμού	37	210	7.770			
Γεωτεχνολογίας & Περιβάλλοντος	35	195	6.728			
Τεχνολογιών Αντιρρύπανσης	33	180	5.850			
Λογιστικής	47	150	6.975			
Διοίκησης Επιχειρήσεων	08	150	1.200			
Χρηματοοικονομικών Εφαρμογών	59	225	13.275			
Φυτικής Παραγωγής	34	75	2.550			
Ζωϊκής Παραγωγής	35	75	2.625			
Εμπορίας και Ποιοτικού Ελέγχου Αγροτικών Προϊόντων	32	120	3.780			
Διεθνούς Εμπορίου	31	135	4.118			
Δημοσίων Σχέσεων και Επικοινωνίας	08	300	2.250			
Πληροφορικής και Τεχνολογίας Υπολογιστών	32	270	8.640			
Εφαρμογών Πληροφορικής στη Διοίκηση και στην Οικονομία	13	285	3.705			
Διοίκησης Συστημάτων Εφοδιασμού	24	00	0			
Επιχειρησιακής Πληροφορικής	08	120	900			
Μαιευτικής	41	105	4.253			
ΔΥΝΑΜΙΚΟΤΗΤΑ ΕΡΓΑΣΤΗΡΙΩΝ ΜΕ ΒΑΣΗ ΤΙΣ ΑΠΑΝΤΗΣΕΙΣ ΤΟΥ ΕΡΩΤΗΜΑΤΟΛΟΓΙΟΥ						
Τμήμα	Ώρες Λειτουργίας / εβδομάδα	Αριθμός Θέσεων Φοιτητών για όλα τα Εργαστήρια	Δυναμικότητα Τμήματος (ώρες/εβδομάδα)		Δυναμικότητα Σχολής (ώρες/εβδομάδα) (2)	
Ηλεκτρολογία	55	881	48.455	120.395		
Μηχανολογίας						
Βιομηχανικού Σχεδιασμού						
Γεωτεχνολογίας & Περιβάλλοντος						
Τεχνολογιών Αντιρρύπανσης						
Λογιστικής						
Διοίκησης Επιχειρήσεων		219	12.045			
Χρηματοοικονομικών Εφαρμογών		562	30.910			
Φυτικής Παραγωγής						
Ζωϊκής Παραγωγής						
Εμπορίας και Ποιοτικού Ελέγχου Αγροτικών Προϊόντων						
Διεθνούς Εμπορίου		287	15.785			
Δημοσίων Σχέσεων και Επικοινωνίας						
Πληροφορικής και Τεχνολογίας Υπολογιστών						
Εφαρμογών Πληροφορικής στη Διοίκηση και στην Οικονομία						
Διοίκησης Συστημάτων Εφοδιασμού		126	6.930			
Επιχειρησιακής Πληροφορικής		114	6.270			
Μαιευτικής						
<b>Δείκτης Επάρκειας Εργαστηρίων Ιδρύματος [(2)/(1)]</b>		<b>1,29</b>				

### 3.27.2.9 Επάρκεια Χώρων Βιβλιοθηκών, Διοίκησης, Γραφείων Καθηγητών και Λοιπών εγκαταστάσεων

Με βάση τη μεθοδολογία που παρουσιάστηκε στο Κεφάλαιο 2, υπολογίστηκε ο σχετικός δείκτης επάρκειας των χώρων Βιβλιοθηκών, Διοίκησης, Γραφείων Καθηγητών και Λοιπών εγκαταστάσεων, όπως παρουσιάζεται στον πίνακα που ακολουθεί.

Πίνακας 3.27-16: Επάρκεια Χώρων Βιβλιοθηκών, Γραφείων, Χώρων Διοίκησης και Λοιπών χώρων

Χώροι Ιδρύματος	Έκταση m <sup>2</sup>	Πληθυσμός <sup>4</sup>	Δείκτης Επάρκειας (κατά κεφαλή m <sup>2</sup> )
Χώροι Βιβλιοθηκών	1.200,00	23.461	0,05
Γραφεία Καθηγητών	785,00	12.570	0,06
Χώροι Διοίκησης	1.495,00	12.570	0,12
<b>Λοιπές Εγκαταστάσεις</b>			
Χώροι Διαμονής - Εστίασης	N/A	12.570	N/A
Χώροι Πρόνοιας	0,00	12.570	0,00
Χώροι Αθλητικών-Πολιτιστικών & άλλων δραστηριοτήτων	0,00	12.570	0,00
Χώροι Αναψυχής	0,00	12.570	0,00
Βοηθητικοί Χώροι	0,00	12.570	0,00

Όπως φαίνεται από τον παραπάνω πίνακα, το Ίδρυμα φαίνεται να διαθέτει σχετικά χαμηλή επάρκεια (συγκρινόμενη με τον μέσο όρο όλων των Ιδρυμάτων) στους Χώρους Βιβλιοθηκών, στα Γραφεία Καθηγητών και στους Χώρους Διοίκησης, ενώ δε διαθέτει Χώρους Διαμονής-Εστίασης, Πρόνοιας, Αθλητικών-Πολιτιστικών και άλλων δραστηριοτήτων, Αναψυχής και Βοηθητικούς Χώρους<sup>5</sup>.

### 3.28 Τ.Ε.Ι. Ηπείρου

#### 3.28.1 Αποτελέσματα

Στο κεφάλαιο αυτό παρουσιάζονται συνοπτικά τα αποτελέσματα της έρευνας για το ΤΕΙ ΗΠΕΙΡΟΥ, με βάση το συμπληρωμένο ερωτηματολόγιο που παρέιχε το Ίδρυμα και την περαιτέρω έρευνα μέσω άλλων πηγών:

##### 3.28.1.1 Γενικά Στοιχεία

Στο ΤΕΙ ΗΠΕΙΡΟΥ έχουν ιδρυθεί και λειτουργούν **5 Σχολές και 13 Τμήματα** όπως παρουσιάζεται στον Πίνακα που ακολουθεί:

Πίνακας 3.28-1: Σχολές και Τμήματα Πανεπιστημίου

ΣΧΟΛΕΣ	ΤΜΗΜΑΤΑ	ΕΔΡΑ	ΕΞΑΜΗΝΑ ΦΟΙΤΗΣΗΣ
Διοίκησης και Οικονομίας	Τεχνολογίας Πληροφορικής και Τηλεπικοινωνιών	Άρτα	8
	Λογιστικής	Πρέβεζα	8
	Χρηματοοικονομικής & Ελεγκτικής		8
	Τουριστικών Επιχειρήσεων	Ηγουμενίτσα	8
	Εφ Γλωσσών στη Διοίκηση και στο Εμπόριο		8
Επιστημών Υγείας & Πρόνοιας	Νοσηλευτικής	Ιωάννινα	8
	Βρεφονηπιοκομίας		8
	Λογοθεραπείας		8
Τεχνολογίας Γεωπονίας	Φυτικής Παραγωγής	Άρτα	8
	Ζωικής Παραγωγής		8
	Ανθοκομίας & Αρχιτεκτονικής Τοπίου		8
Παράρτημα Ηγουμενίτσας	Ιχθυοκομίας-Αλιείας	Ηγουμενίτσα	8
Μουσικής Τεχνολογίας	Λαϊκής & Παραδοσιακής Μουσικής	Άρτα	8

Σύμφωνα με στοιχεία του Υπουργείου Παιδείας το **πλήθος των εισακτέων Φοιτητών** για το ακαδημαϊκό έτος 2012-2013<sup>1</sup>, για τα τμήματα του Ιδρύματος παρουσιάζεται στον ακόλουθο πίνακα:

Πίνακας 3.28-2: Πλήθος Εισακτέων

ΤΜΗΜΑΤΑ	ΠΛΗΘΟΣ ΕΙΣΑΚΤΕΩΝ
Τεχνολογίας Πληροφορικής και Τηλεπικοινωνιών	220
Λογιστικής	300
Χρηματοοικονομικής & Ελεγκτικής	140
Τουριστικών Επιχειρήσεων	.....
Εφ Γλωσσών στη Διοίκηση και στο Εμπόριο	200
Νοσηλευτικής	220

ΤΜΗΜΑΤΑ	ΠΛΗΘΟΣ ΕΙΣΑΚΤΕΩΝ
Βρεφονηπιοκομίας	200
Λογοθεραπείας	200
Φυτικής Παραγωγής	60
Ζωικής Παραγωγής	60
Ανθοκομίας & Αρχιτεκτονικής Τοπίου	70
Ιχθυοκομίας-Αλιείας	---
Λαϊκής & Παραδοσιακής Μουσικής	150
<b>ΣΥΝΟΛΟ</b>	<b>1.820</b>

Με βάση το ανωτέρω σύνολο εισακτέων φοιτητών, τα εξάμηνα φοίτησης και τη μεθοδολογία που παρουσιάζεται στο Κεφάλαιο 2 υπολογίστηκε **το σύνολο ενεργών φοιτητών σε 10.920**.

### 3.28.1.2 Κτιριακές Εγκαταστάσεις του Ιδρύματος

Στις Κτιριακές Εγκαταστάσεις του Ιδρύματος περιλαμβάνονται **6 ακίνητα συνολικής δομημένης επιφάνειας 40.486,00m<sup>2</sup>**, όπως παρουσιάζεται στον πίνακα που ακολουθεί. Στον Πίνακα αυτό, βάσει των απαντήσεων που δόθηκαν από το Ίδρυμα στο Ερωτηματολόγιο<sup>3</sup>, για κάθε κτιριακή εγκατάσταση παρουσιάζεται η τοποθεσία της, η επιφάνεια οικοπέδου και η επιφάνεια κτιρίων, το έτος κτήσης της εγκατάστασης, η ηλικία της, ο χρόνος ή η περίοδος ανακατασκευής / αναβάθμισης των υποδομών, εφ' όσον έχει εφαρμογή, το ιδιοκτησιακό καθεστώς του ακινήτου, ο τρόπος χρηματοδότησης, εφ' όσον πρόκειται για ιδιόκτητα ακίνητα ή ακίνητα που έχουν αναβαθμιστεί / ανακατασκευαστεί και ο χρόνος σύναψης δεσμεύσεων (για μισθωμένα ακίνητα). Επίσης στον ίδιο Πίνακα υπολογίζεται και το % ποσοστό απόσβεσης της κτιριακής εγκατάστασης με βάση το έτος κτήσης ή το έτος ανακατασκευής / αναβάθμισης (όπου έχει εφαρμογή).

**Πίνακας 3.28-3: Κτιριακές Εγκαταστάσεις Ιδρύματος**

A/A	Σύντομος Τίτλος	Πόλη	Επιφάνεια Οικοπέδου (τ.μ.)	Επιφάνεια Κτιρίων (τ.μ.)	Έτος κτήσης της εγκατάστασης	Ηλικία εγκατάστασης	Περίοδος ανακατασκευής / αναβάθμισης	Τρόπος χρηματοδότησης	Ιδιοκτησιακό καθεστώς	Χρόνος σύναψης δεσμεύσεων	Ποσοστό Απόσβεσης	Παρατηρήσεις
1	Διοικητήριο ΤΕΙ Ηλείου	Άρτα	13.080,00	1.121,00							N/A	
2	Φοιτητική Εστία Άρτας	Άρτα	27.770,00	2.478,00							N/A	
3	Campus Κωστακίων Άρτας	Άρτα	300.000,00	16.070,00							N/A	
4	Εγκαταστάσεις παραρτήματος Ιωαννίνων	Ιωάννινα	128.000,00	11.104,00							N/A	
5	Εγκαταστάσεις παραρτήματος Πρέβεζας	Πρέβεζα	23.000,00	4.273,00							N/A	
6	Εγκαταστάσεις παραρτήματος Ηγουμενίτσας	Ηγουμενίτσα	32.600,00	5.440,00							N/A	
<b>ΣΥΝΟΛΟ</b>				<b>40.486,00</b>								

Το **ιδιοκτησιακό καθεστώς<sup>2</sup>** και η **γεωγραφική διασπορά** των ανωτέρω ακινήτων παρουσιάζεται συνοπτικά στον πίνακα που ακολουθεί:

**Πίνακας 3.28-4: Ιδιοκτησιακό καθεστώς και γεωγραφική κατανομή Εγκαταστάσεων Ιδρύματος**

Ιδιοκτησιακό Καθεστώς/Θέση	Άρτα (Επιφάνεια σε m <sup>2</sup> )	Ιωάννινα (Επιφάνεια σε m <sup>2</sup> )	Πρέβεζα (Επιφάνεια σε m <sup>2</sup> )	Ηγουμενίτσα (Επιφάνεια σε m <sup>2</sup> )	Σύνολο (Επιφάνεια σε m <sup>2</sup> )
Ιδιότητα	19.669,00	11.104,00	4.273,00	5.440,00	40.486,00
<b>ΣΥΝΟΛΟ</b>	<b>19.669,00</b>	<b>11.104,00</b>	<b>4.273,00</b>	<b>5.440,00</b>	<b>40.486,00</b>

Το Ίδρυμα δεν παρέχει πληροφόρηση σχετικά με τον τρόπο χρηματοδότησης των εγκαταστάσεων του.

Επιπλέον το Ίδρυμα κατέχει από το 2001 ένα Οικόπεδο στην περιοχή της Ηγουμενίτσας, **εκτάσεως 18.764,00m<sup>2</sup>**.

Η κατανομή της δομημένης επιφάνειας των εγκαταστάσεων του Ιδρύματος σε επιμέρους **χώρους ανάλογα με τη χρήση τους**, με βάση τις γενικές κατηγορίες του Ερωτηματολογίου, παρουσιάζεται στον πίνακα που ακολουθεί:

**Πίνακας 3.28-5: Κατανομή Εγκαταστάσεων ανά Σχολή και ανά Χρήση**

Σχολή	Αίθουσες Διδασκαλίας (m <sup>2</sup> )	Αίθουσες Εργαστηρίων (m <sup>2</sup> )	Χώροι Βιβλιοθηκών (m <sup>2</sup> )	Γραφεία Καθηγητών (m <sup>2</sup> )	Χώροι Διοίκησης (m <sup>2</sup> )	Λοιπές Εγκαταστάσεις (m <sup>2</sup> )	ΣΥΝΟΛΟ
Γενικές Εγκαταστάσεις Ιδρύματος	0,00	0,00	1.176,00	2.045,00	2.299,00	9.095,00	14.615,00
Διοίκησης και Οικονομίας	2.849,00	1.536,00	0,00	0,00	0,00	0,00	4.385,00
Επιστημών Υγείας & Πρόνοιας	1.720,00	634,00	0,00	0,00	0,00	0,00	2.354,00
Τεχνολογίας Γεωπονίας	1.920,00	920,00	0,00	0,00	0,00	0,00	2.840,00
Παράρτημα Ηγουμενίτσας	300,00	587,00	0,00	0,00	0,00	0,00	887,00
Μουσικής Τεχνολογίας	430,00	360,00	0,00	0,00	0,00	0,00	790,00
<b>ΣΥΝΟΛΟ</b>	<b>7.219,00</b>	<b>4.037,00</b>	<b>1.176,00</b>	<b>2.045,00</b>	<b>2.299,00</b>	<b>9.095,00</b>	<b>25.871,00</b>

### 3.28.1.3 Αίθουσες Διδασκαλίας – Χώροι Εργαστηρίων

Επιπλέον πληροφορίες για τις Αίθουσες Διδασκαλίας του Ιδρύματος παρουσιάζονται στον πίνακα που ακολουθεί:

**Πίνακας 3.28-6: Αίθουσες Διδασκαλίας Ιδρύματος**

Σχολή	Πλήθος	Επιφάνεια (m <sup>2</sup> )	Αριθμός Θέσεων	Ώρες Λειτουργίας / εβδομάδα
Διοίκησης και Οικονομίας	30	2.849,00	2.206	1.109
Επιστημών Υγείας & Πρόνοιας	17	1.720,00	1.240	621
Τεχνολογίας Γεωπονίας	23	1.920,00	1.450	592

Σχολή	Πλήθος	Επιφάνεια (m <sup>2</sup> )	Αριθμός Θέσεων	Ώρες Λειτουργίας / εβδομάδα
Παράρτημα Ηγουμενίτσας	04	300,00	210	135
Μουσικής Τεχνολογίας	06	430,00	330	249
<b>ΣΥΝΟΛΟ</b>	<b>80</b>	<b>7.219,00</b>	<b>5.436</b>	<b>2.706</b>

Επιπλέον πληροφορίες για τους Χώρους Εργαστηρίων του Ιδρύματος παρουσιάζονται στον πίνακα που ακολουθεί:

**Πίνακας 3.28-7: Χώροι Εργαστηρίων Ιδρύματος**

Σχολή	Πλήθος	Επιφάνεια (m <sup>2</sup> )	Αριθμός Θέσεων	Ώρες Λειτουργίας / εβδομάδα
Διοίκησης και Οικονομίας	25	1.536,00	745	680
Επιστημών Υγείας & Πρόνοιας	10	634,00	275	282
Τεχνολογίας Γεωπονίας	13	920,00	530	175
Παράρτημα Ηγουμενίτσας	06	587,00	220	92
Μουσικής Τεχνολογίας	15	360,00	185	334
<b>ΣΥΝΟΛΟ</b>	<b>69</b>	<b>4.037,00</b>	<b>1.955</b>	<b>1.563</b>

### 3.28.1.4 Χώροι Βιβλιοθηκών – Γραφεία Καθηγητών – Χώροι Διοίκησης

Με βάση τις απαντήσεις του Ερωτηματολογίου οι χώροι Βιβλιοθηκών, οι χώροι Διοίκησης και οι χώροι Γραφείων Καθηγητών του Ιδρύματος παρουσιάζονται στους πίνακες που ακολουθούν:

**Πίνακας 3.28-8: Χώροι Βιβλιοθηκών Ιδρύματος**

A/A	Ονομασία Βιβλιοθήκης	Εγκατάσταση	Επιφάνεια (τ.μ.)
01	Βιβλιοθήκη παραρτήματος Πρέβεζας	Εγκαταστάσεις παραρτήματος Πρέβεζας	174,00
02	Βιβλιοθήκη παραρτήματος Ιωαννίνων	Εγκαταστάσεις παραρτήματος Ιωαννίνων	242,00
03	Βιβλιοθήκη παραρτήματος Ηγουμενίτσας	Εγκαταστάσεις παραρτήματος Ηγουμενίτσας	160,00
04	Κεντρική Βιβλιοθήκη ΤΕΙ Ηπείρου	Campus Κωστακίων Άρτας	600,00
<b>ΣΥΝΟΛΟ</b>			<b>1.176,00</b>

**Πίνακας 3.28-9: Γραφεία Καθηγητών Ιδρύματος**

A/A	Εγκατάσταση	Επιφάνεια (τ.μ.)
01	Εγκαταστάσεις παραρτήματος Πρέβεζας	425,00
02	Εγκαταστάσεις παραρτήματος Ιωαννίνων	360,00
03	Εγκαταστάσεις παραρτήματος Ηγουμενίτσας	460,00
04	Campus Κωστακίων Άρτας	800,00
<b>ΣΥΝΟΛΟ</b>		<b>2.045,00</b>



**Πίνακας 3.28-10: Χώροι Διοίκησης Ιδρύματος**

A/A	Εγκατάσταση	Επιφάνεια (τ.μ.)
01	Εγκαταστάσεις παραρτήματος Πρέβεζας	75,00
02	Διοικητήριο ΤΕΙ Ηπείρου	780,00
03	Εγκαταστάσεις παραρτήματος Ιωαννίνων	630,00
04	Εγκαταστάσεις παραρτήματος Ηγουμενίτσας	274,00
05	Campus Κωστακίων Άρτας	500,00
06	Φοιτητική Εστία Άρτας	40,00
<b>ΣΥΝΟΛΟ</b>		<b>2.299,00</b>

### 3.28.1.5 Λοιπές Εγκαταστάσεις.

Οι Λοιπές Εγκαταστάσεις που παρουσιάζονται αναλυτικά στο ερωτηματολόγιο έχουν ομαδοποιηθεί και παρουσιάζονται συνοπτικά με βάση τις ακόλουθες κατηγορίες:

- Χώροι Διαμονής και Εστίασης (Φοιτητικές Εστίες, Εστιατόρια, κ.λ.π)
- Χώροι Πρόνοιας (π.χ. Ιατρεία)
- Χώροι Αθλητικών, Πολιτιστικών και άλλων δραστηριοτήτων (π.χ Λέσχες, Αθλητικές Εγκαταστάσεις κ.τ.λ)
- Χώροι Αναψυχής
- Βοηθητικοί Χώροι (Αποθήκες, Η/Μ Βοηθητικοί Χώροι, Χώροι Στάθμευσης, Αρχείο Ιδρύματος).

**Πίνακας 3.28-11: Λοιπές Εγκαταστάσεις Ιδρύματος**

Σχολή	Χώροι Διαμονής - Εστίασης (m <sup>2</sup> )	Χώροι Πρόνοιας (m <sup>2</sup> )	Χώροι Αθλητικών- Πολιτιστικών & άλλων δραστηριοτήτων (m <sup>2</sup> )	Χώροι Αναψυχής (m <sup>2</sup> )	Βοηθητικοί Χώροι (m <sup>2</sup> )	ΣΥΝΟΛΟ (m <sup>2</sup> )
Όλες οι Σχολές	3.283,00	1.012,00	795,00	681,00	3.324,00	9.095,00
<b>ΣΥΝΟΛΟ</b>	<b>3.283,00</b>	<b>1.012,00</b>	<b>795,00</b>	<b>681,00</b>	<b>3.324,00</b>	<b>9.095,00</b>

### 3.28.1.6 Επενδυτικά Σχέδια

Δεν υπάρχει αναφορά από το Ίδρυμα για μελλοντικά Επενδυτικά σχέδια.

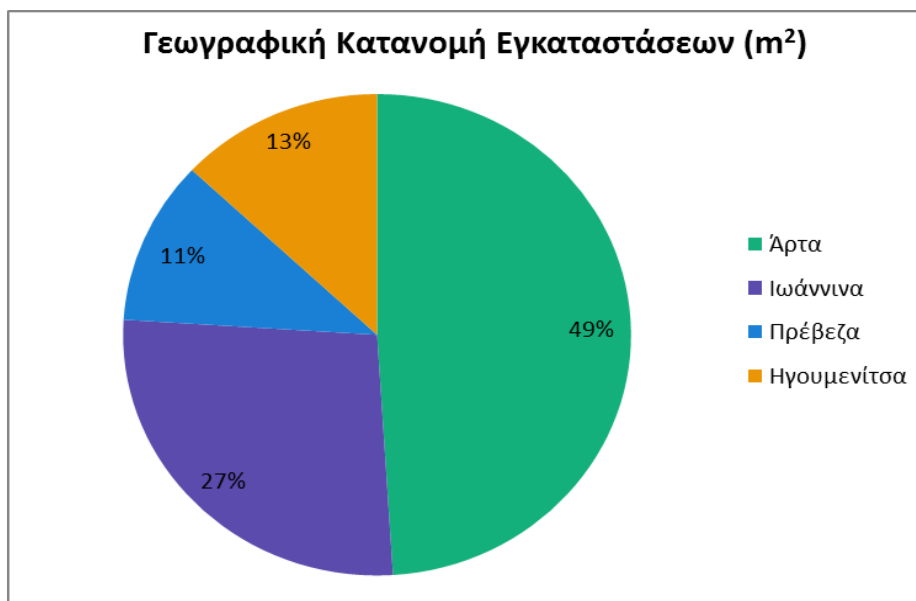
## 3.28.2 Συμπεράσματα

Στο κεφάλαιο αυτό παρουσιάζονται συνοπτικά τα συμπεράσματα που προέκυψαν από την επεξεργασία των συγκεντρωθέντων πληροφοριακών στοιχείων (τόσο μέσω του συμπληρωμένου ερωτηματολογίου, όσο και από τις λοιπές πηγές):

### 3.28.2.1 Ιδιοκτησιακό καθεστώς / Γεωγραφική κατανομή των Κτιριακών Εγκαταστάσεων

Όλες οι Κτιριακές Εγκαταστάσεις του Ιδρύματος, σύμφωνα με τις απαντήσεις που λάβαμε από το Ίδρυμα είναι **ιδιόκτητες**.

Ός προς τη γεωγραφική κατανομή των Κτιριακών Εγκαταστάσεων, το Ίδρυμα είναι **γεωγραφικά διασπαρμένο σε 4 πόλεις**, όπως καταδεικνύεται και στο κατώτερο διάγραμμα, με τον κύριο όγκο των εγκαταστάσεων του Ιδρύματος να βρίσκονται στην Άρτα (49%), ακολουθούμενη από τα Ιωάννινα (27%), την Ηγουμενίτσα (13%) και την Πρέβεζα (11%). Αυτή η διασπορά έχει σαν αποτέλεσμα την σχετική αδυναμία χρήσης κοινών υποδομών μεταξύ των σχολών.



Γράφημα 3.28-1: Γεωγραφική Κατανομή Εγκαταστάσεων

### 3.28.2.2 Χρόνος Κτήσης / Ηλικία /Ανακατασκευή Εγκαταστάσεων

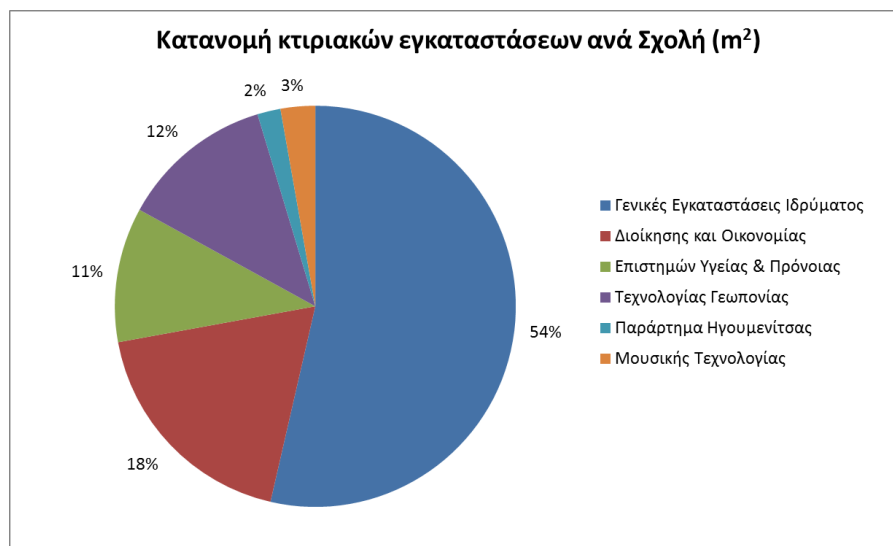
Το Ίδρυμα δεν παρέχει δεδομένα σχετικά με το Χρόνο Κτήσης, την ηλικία ή την περίοδο τυχόν ανακατασκευών των εγκαταστάσεών του.

### 3.28.2.3 Τρόπος Χρηματοδότησης / Αποσβέσεις Εγκαταστάσεων

Το Ίδρυμα δεν παρέχει δεδομένα σχετικά με τον Τρόπο χρηματοδότησης ή τις αποσβέσεις των εγκαταστάσεών του.

### 3.28.2.4 Κατανομή των Κτιριακών Εγκαταστάσεων ανά Σχολή

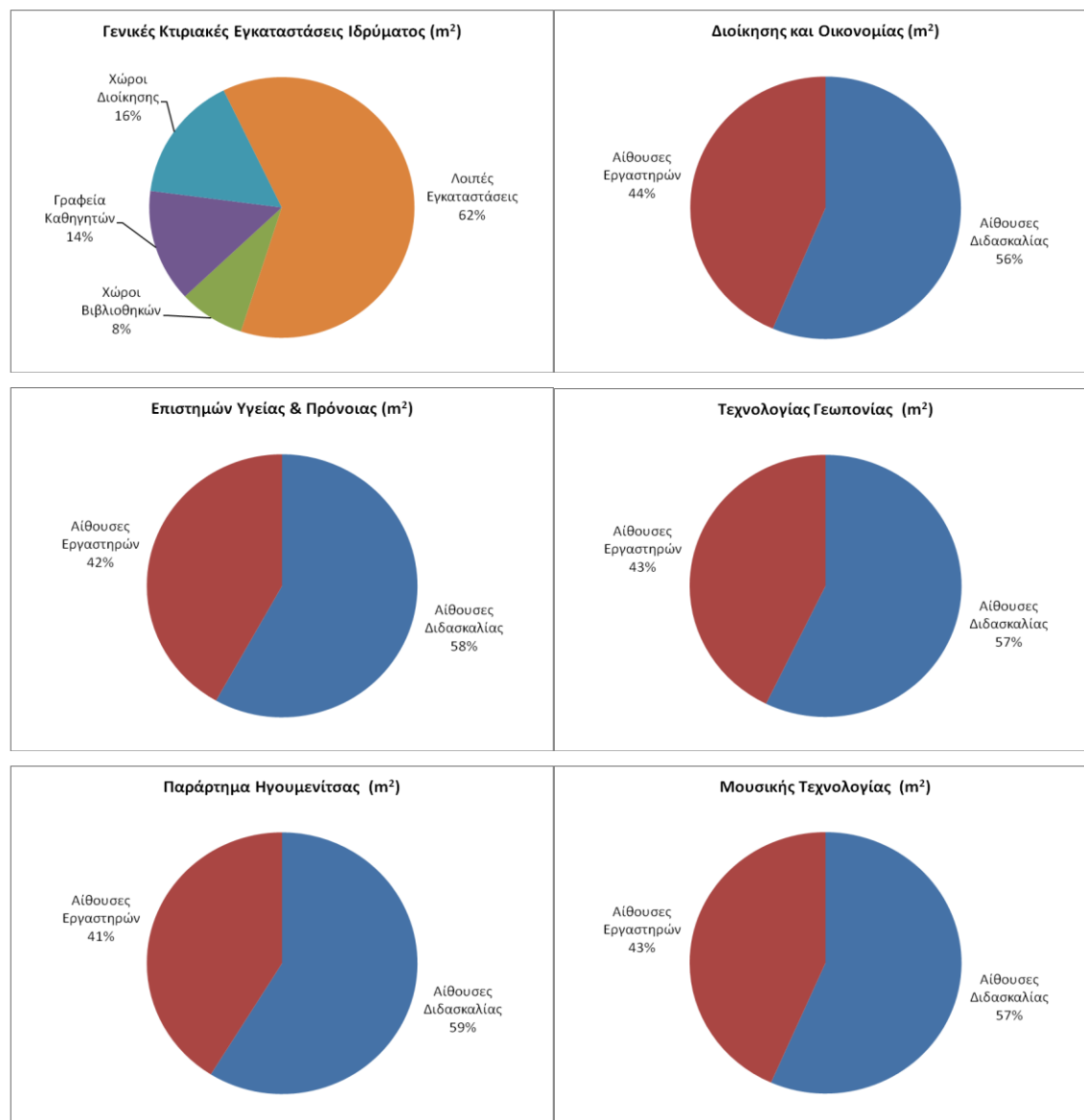
Η κατανομή των κτιριακών Εγκαταστάσεων ανά Σχολή παρουσιάζεται στο γράφημα που ακολουθεί::



Γράφημα 3.28-2: Κατανομή Κτιριακών Εγκαταστάσεων Ιδρύματος ανά Σχολή

Όπως προκύπτει από το παραπάνω διάγραμμα μεγάλο ποσοστό των κτιριακών Εγκαταστάσεων του Ιδρύματος αποτελούν οι Γενικές Εγκαταστάσεις του Ιδρύματος (54%), ακολουθεί η Σχολή «Διοίκησης και Οικονομίας» με 18%, περίπου ίδιο ποσοστό έχουν οι Σχολές «Τεχνολογίας Γεωπονίας» και «Επιστημών Υγείας και Πρόνοιας» με 12% και 11% αντίστοιχα, ενώ μικρό ποσοστό κατέχουν οι Σχολές «Μουσικής Τεχνολογίας» και το «Παράρτημα Ηγουμενίτσας» με 3% και 2% αντίστοιχα.

Στα διαγράμματα που ακολουθούν παρουσιάζεται για κάθε Σχολή η κατανομή των κτιριακών υποδομών ανάλογα με τη χρήση των χώρων.



**Γράφημα 3.28-3: Κατανομή Εγκαταστάσεων ανά χρήση και Σχολή**

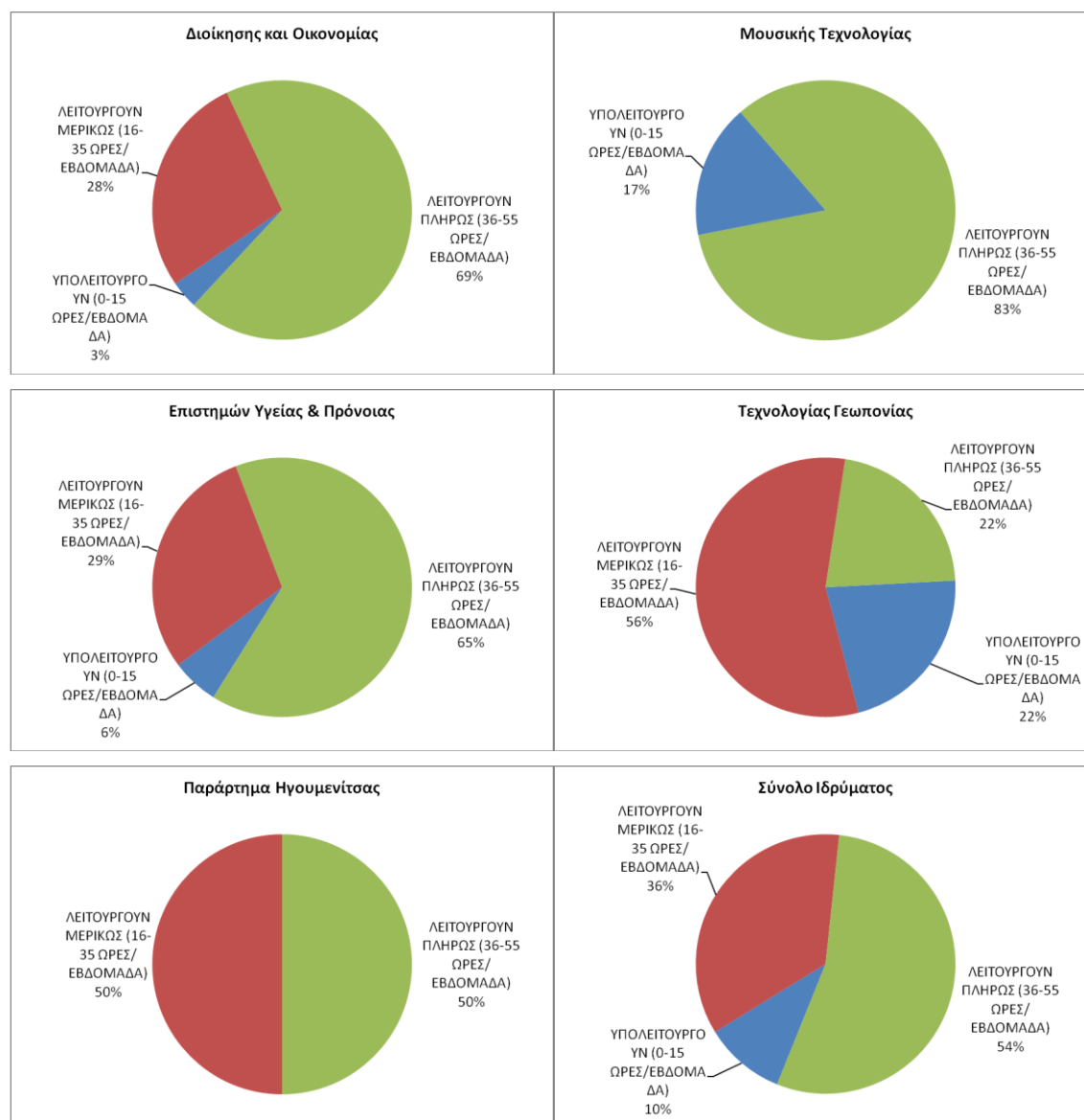
Όπως προκύπτει από τα ανωτέρω διαγράμματα, σε όλες τις σχολές του Ιδρύματος το ποσοστό των αιθουσών Διδασκαλίας είναι 56%- 59%, ενώ το υπόλοιπο καταλαμβάνουν οι χώροι εργαστηρίων.

### 3.28.2.5 Αξιοποίηση Αιθουσών Διδασκαλίας

Στα διαγράμματα που ακολουθούν παρουσιάζεται για κάθε Σχολή του Ιδρύματος και για το σύνολο του Ιδρύματος ο βαθμός αξιοποίησης των Αιθουσών Διδασκαλίας της Σχολής / Ιδρύματος με βάση τις απαντήσεις που δόθηκαν στο Ερωτηματολόγιο και τη μεθοδολογία που παρουσιάστηκε στο Κεφάλαιο 2. Διακρίνονται 3 διαβαθμίσεις αξιοποίησης, ως ακολούθως :

- ✓ Πλήρης Λειτουργία (Αίθουσες που λειτουργούν από 36-55 Ώρες εβδομαδιαίως)
- ✓ Μερική Λειτουργία (Αίθουσες που λειτουργούν από 16-35 Ώρες εβδομαδιαίως)
- ✓ Υπολειτουργία (Αίθουσες που λειτουργούν μέχρι και 15 Ώρες εβδομαδιαίως)

Τα διαγράμματα που ακολουθούν έχουν γίνει με βάση το πλήθος των αιθουσών.



**Γράφημα 3.28-4: Αξιοποίηση Αιθουσών Διδασκαλίας ανά Σχολή και για το σύνολο του Ιδρύματος**

Όπως διακρίνουμε και από τα ανωτέρω διαγράμματα στη Σχολή «Μουσικής Τεχνολογίας» το ποσοστό των αιθουσών που λειτουργούν πλήρως είναι υψηλό (83%), όπως αντίστοιχα και στις Σχολές «Διοίκησης και Οικονομίας» και «Επιστημών Υγείας και Πρόνοιας» όπου το ποσοστό των αιθουσών που λειτουργούν πλήρως είναι αρκετά υψηλό (69%, 65% αντίστοιχα). Στη Σχολή «Τεχνολογίας Γεωπονίας» το ποσοστό των αιθουσών που λειτουργούν πλήρως είναι πολύ χαμηλό (22%) και αυτών που λειτουργούν μερικώς είναι υψηλό (56%). Στο Παράρτημα της Ηγουμενίτσας οι αίθουσες διδασκαλίας ισόποσα λειτουργούν πλήρως και μερικώς.

Στο σύνολο του Ιδρύματος το ποσοστό των αιθουσών που λειτουργούν πλήρως είναι αρκετά υψηλό (54%), ενώ ψηλό είναι και το ποσοστό των αιθουσών που λειτουργούν μερικώς (36%), παρά τη γεωγραφική διασπορά του Ιδρύματος.

### 3.28.2.6 Επάρκεια Αιθουσών Διδασκαλίας

Με βάση τη μεθοδολογία που παρουσιάστηκε στο Κεφάλαιο 2, υπολογίστηκε ο σχετικός δείκτης επάρκειας αιθουσών διδασκαλίας, όπως παρουσιάζεται στον πίνακα που ακολουθεί.

Πίνακας 3.28-12: Υπολογισμός Δείκτη Επάρκειας Αιθουσών Διδασκαλίας

ΤΕΙ ΗΠΕΙΡΟΥ				
ΣΥΝΟΛΙΚΕΣ ΑΠΑΙΤΟΥΜΕΝΕΣ ΦΟΙΤΗΤΟΡΕΣ ΜΕ ΒΑΣΗ ΤΟ ΠΡΟΓΡΑΜΜΑ ΣΠΟΥΔΩΝ ΤΜΗΜΑΤΩΝ				
Τμήμα	Συνολικές ώρες Προγράμματος Σπουδών /Εβδομάδα	Αριθμός Ενεργών Φοιτητών/ έτος	Συνολικός Αριθμός Φοιτητωρών Τμήματος (ώρες/εβδομάδα)	Γενικό Σύνολο Φοιτητωρών Σχολής (ώρες/εβδομάδα) (1)
Τεχνολογίας Πληροφορικής και Τηλεπικοινωνιών	40	330	13.200	116.438
Λογιστικής	42	450	18.900	
Χρηματοοικονομικής & Ελεγκτικής	37	210	7.770	
Τουριστικών Επιχειρήσεων	45	00	0	
Εφ Γλωσσών στη Διοίκηση και στο Εμπόριο	38	300	11.400	
Νοσηλευτικής	46	330	15.015	
Βρεφονηπιοκομίας	46	300	13.650	
Λογοθεραπείας	49	300	14.550	
Φυτικής Παραγωγής	42	90	3.735	
Ζωικής Παραγωγής	42	90	3.780	
Ανθοκομίας & Αρχιτεκτονικής Τοπίου	48	105	4.988	
Ιχθυοκομίας-Αλιείας	40	00	0	
Λαϊκής & Παραδοσιακής Μουσικής	42	225	9.450	
<b>ΔΥΝΑΜΙΚΟΤΗΤΑ ΑΙΘΟΥΣΩΝ ΜΕ ΒΑΣΗ ΤΙΣ ΑΠΑΝΤΗΣΕΙΣ ΤΟΥ ΕΡΩΤΗΜΑΤΟΛΟΓΙΟΥ</b>				
Τμήμα	Ώρες Λειτουργίας / εβδομάδα	Αριθμός Θέσεων Φοιτητών για όλες τις Αίθουσες	Δυναμικότητα Τμήματος (ώρες/εβδομάδα)	Δυναμικότητα Σχολής (ώρες/εβδομάδα) (2)
Τεχνολογίας Πληροφορικής και Τηλεπικοινωνιών	55	500	27.500	298.980
Λογιστικής		650	35.750	
Χρηματοοικονομικής & Ελεγκτικής		402	22.110	
Τουριστικών Επιχειρήσεων		140	7.700	
Εφ Γλωσσών στη Διοίκηση και στο Εμπόριο		514	28.270	
Νοσηλευτικής		310	17.050	
Βρεφονηπιοκομίας		400	22.000	
Λογοθεραπείας		530	29.150	
Φυτικής Παραγωγής		680	37.400	
Ζωικής Παραγωγής		400	22.000	
Ανθοκομίας & Αρχιτεκτονικής Τοπίου		370	20.350	
Ιχθυοκομίας-Αλιείας		210	11.550	
Λαϊκής & Παραδοσιακής Μουσικής		330	18.150	
<b>Δείκτης Επάρκειας Αιθουσών Ιδρύματος [(2)/(1)]</b>		<b>2,57</b>		

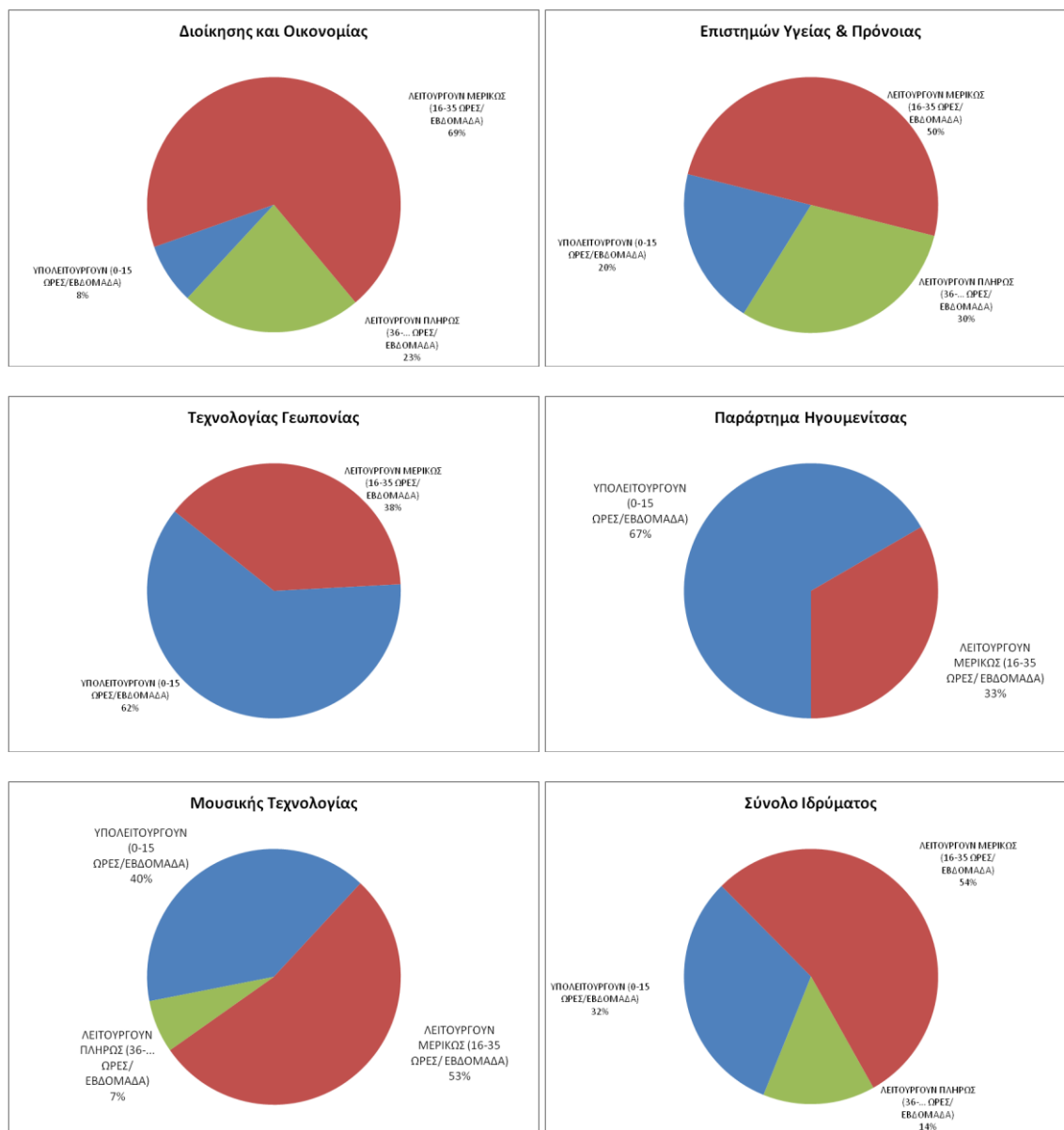
Κατά συνέπεια το Ίδρυμα εκτιμάται ότι διαθέτει σημαντική επάρκεια αιθουσών διδασκαλίας.

### 3.28.2.7 Αξιοποίηση Εργαστηριακών Χώρων

Στα διαγράμματα που ακολουθούν παρουσιάζεται για κάθε Σχολή του Ιδρύματος και για το σύνολο του Ιδρύματος ο βαθμός αξιοποίησης των Εργαστηριακών χώρων της Σχολής / Ιδρύματος με βάση τις απαντήσεις που δόθηκαν στο Ερωτηματολόγιο και τη μεθοδολογία που παρουσιάστηκε στο Κεφάλαιο 2. Διακρίνονται 3 διαβαθμίσεις αξιοποίησης, ως ακολούθως :

- ✓ Πλήρης Λειτουργία (Εργαστήρια που λειτουργούν περισσότερο από 36 Ώρες εβδομαδιαίως)
- ✓ Μερική Λειτουργία (Εργαστήρια που λειτουργούν από 16-35 Ώρες εβδομαδιαίως)
- ✓ Υπολειτουργία (Εργαστήρια που λειτουργούν μέχρι και 15 Ώρες εβδομαδιαίως)

Τα διαγράμματα που ακολουθούν έχουν γίνει με βάση το πλήθος των εργαστηρίων.



**Γράφημα 3.28-5: Αξιοποίηση Χώρων Εργαστηρίων ανά Σχολή και για το σύνολο του Ιδρύματος**

Όπως διακρίνουμε και από τα ανωτέρω διαγράμματα στις Σχολές «Διοίκησης και Οικονομίας», «Επιστημών Υγείας και Πρόνοιας» και «Μουσικής Τεχνολογίας» οι χώροι εργαστηρίων που λειτουργούν μερικώς κατέχουν το μεγαλύτερο ποσοστό (69%, 50% και 53% αντίστοιχα) σε σχέση με τις υπόλοιπες δύο κατηγορίες, ενώ στη σχολή «Τεχνολογίας Γεωπονίας» και στο «Παράρτημα Ηγουμενίτσας» οι χώροι που υπολειτουργούν κατέχουν το μεγαλύτερο ποσοστό (62% και 67% αντίστοιχα).

Στο σύνολο του Ιδρύματος, οι εργαστηριακοί χώροι που λειτουργούν μερικώς έχουν ποσοστό σημαντικά υψηλότερο (54%) σε σχέση με αυτούς που λειτουργούν πλήρως (14%) και υπολειτουργούν (32%).

### 3.28.2.8 Ζεπάρκεια Χώρων Εργαστηρίων

Με βάση τη μεθοδολογία που παρουσιάστηκε στο Κεφάλαιο 2, υπολογίστηκε ο σχετικός δείκτης επάρκειας χώρων εργαστηρίων, όπως παρουσιάζεται στον πίνακα που ακολουθεί. Με βάση το αποτέλεσμα του πίνακα, το Ίδρυμα εκτιμάται ότι δεν διαθέτει επάρκεια χώρων εργαστηρίων.

**Πίνακας 3.28-13: Υπολογισμός Δείκτη Επάρκειας Χώρων Εργαστηρίων**

ΤΕΙ ΗΠΕΙΡΟΥ				
ΣΥΝΟΛΙΚΕΣ ΑΠΑΙΤΟΥΜΕΝΕΣ ΦΟΙΤΗΤΩΡΕΣ ΜΕ ΒΑΣΗ ΤΟ ΠΡΟΓΡΑΜΜΑ ΣΠΟΥΔΩΝ ΤΜΗΜΑΤΩΝ				
Τμήμα	Συνολικές ώρες Προγράμματος Σπουδών /εβδομάδα	Αριθμός Ενεργών Φοιτητών/ έτος	Συνολικός Αριθμός Φοιτητωρών Τμήματος (ώρες/εβδομάδα)	Γενικό Σύνολο Φοιτητωρών Σχολής (ώρες/εβδομάδα) (1)
Τεχνολογίας και πληροφορικής τηλεπικοινωνιών	27	330	17.490	129.630
Λογιστικής	23	450	20.250	
Χρηματοοικονομικής και ελεγκτικής	00	210	0	
Τουριστικών επιχειρήσεων	00	0	0	
Εφ Γλωσσών στη Διοίκηση και στο Εμπόριο	29	300	17.100	
Νοσηλευτικής	24	330	15.510	
Βρεφονηπιοκομίας	26	300	15.600	
Λογοθεραπείας	24	300	14.100	
Φυτικής Παραγωγής	34	45	3.015	
Ζωικής Παραγωγής	30	90	5.400	
Ανθοκομίας & Αρχιτεκτονικής Τοπίου	29	105	6.090	
Λαϊκής & Παραδοσιακής Μουσικής	34	225	15.075	
ΔΥΝΑΜΙΚΟΤΗΤΑ ΕΡΓΑΣΤΗΡΙΩΝ ΜΕ ΒΑΣΗ ΤΙΣ ΑΠΑΝΤΗΣΕΙΣ ΤΟΥ ΕΡΩΤΗΜΑΤΟΛΟΓΙΟΥ				
Τμήμα	Ώρες Λειτουργίας / εβδομάδα	Αριθμός Θέσεων Φοιτητών για όλα τα Εργαστήρια	Δυναμικότητα Τμήματος (ώρες/εβδομάδα)	Δυναμικότητα Σχολής (ώρες/εβδομάδα) (2)
Τεχνολογίας και πληροφορικής τηλεπικοινωνιών	55	390	21.450	95.425
Λογιστικής		95	5.225	
Χρηματοοικονομικής και ελεγκτικής		95	5.225	
Τουριστικών επιχειρήσεων		45	2.475	
Εφ Γλωσσών στη Διοίκηση και στο Εμπόριο		120	6.600	
Νοσηλευτικής		165	9.075	
Βρεφονηπιοκομίας		65	3.575	
Λογοθεραπείας		45	2.475	
Φυτικής Παραγωγής		50	2.750	
Ζωικής Παραγωγής		180	9.900	
Ανθοκομίας & Αρχιτεκτονικής Τοπίου		300	16.500	
Λαϊκής & Παραδοσιακής Μουσικής		185	10.175	
<b>Δείκτης Επάρκειας Αιθουσών Ιδρύματος [(2)/(1)]</b>	<b>0,74</b>			

### 3.28.2.9 Επάρκεια Χώρων Βιβλιοθηκών, Διοίκησης, Γραφείων Καθηγητών και Λοιπών εγκαταστάσεων

Με βάση τη μεθοδολογία που παρουσιάστηκε στο Κεφάλαιο 2, υπολογίστηκε ο σχετικός δείκτης επάρκειας των χώρων Βιβλιοθηκών, Διοίκησης, Γραφείων Καθηγητών και Λοιπών εγκαταστάσεων, όπως παρουσιάζεται στον πίνακα που ακολουθεί.

**Πίνακας 3.28-14: Επάρκεια Χώρων Βιβλιοθηκών, Γραφείων, Χώρων Διοίκησης και Λοιπών χώρων**

Χώροι Ιδρύματος	Έκταση m <sup>2</sup>	Πληθυσμός <sup>4</sup>	Δείκτης Επάρκειας (κατά κεφαλή m <sup>2</sup> )
Χώροι Βιβλιοθηκών	1.176,00	12.450	0,09
Γραφεία Καθηγητών	2.045,00	10.920	0,19
Χώροι Διοίκησης	2.299,00	10.920	0,21
Λοιπές Εγκαταστάσεις			
Χώροι Διαμονής - Εστίασης	3.283,00	10.920	0,30
Χώροι Πρόνοιας	1.012,00	10.920	0,09
Χώροι Αθλητικών-Πολιτιστικών & άλλων δραστηριοτήτων	795,00	10.920	0,07
Χώροι Αναψυχής	681,00	10.920	0,06
Βοηθητικοί Χώροι	3.324,00	10.920	0,30

Όπως φαίνεται από τον παραπάνω πίνακα, το Ίδρυμα φαίνεται να διαθέτει σχετικά υψηλή επάρκεια (συγκρινόμενη με τον μέσο όρο όλων των Ιδρυμάτων) στους Χώρους Πρόνοιας και Αναψυχής και χαμηλή επάρκεια (συγκρινόμενη με τον μέσο όρο όλων των Ιδρυμάτων) στους Χώρους Βιβλιοθηκών, στα Γραφεία

*Μελέτη για την Αποτύπωση κτιριακών υποδομών της τριτοβάθμιας εκπαίδευσης σε όλη την Ελλάδα και αποτίμηση του βαθμού αξιοποίησης τους*

---

Καθηγητών, στους Χώρους Διοίκησης, Διαμονής-Εστίασης, Αθλητικών-Πολιτιστικών και άλλων δραστηριοτήτων και Βοηθητικούς Χώρους<sup>5</sup>.



### 3.29 Τ.Ε.Ι. Ιονίων Νήσων

#### 3.29.1 Αποτελέσματα

Στο κεφάλαιο αυτό παρουσιάζονται συνοπτικά τα αποτελέσματα της έρευνας για το ΤΕΙ Ιονίων Νήσων, με βάση το συμπληρωμένο ερωτηματολόγιο που παρείχε το Ίδρυμα και την περαιτέρω έρευνα μέσω άλλων πηγών:

##### 3.29.1.1 Γενικά Στοιχεία

Στο ΤΕΙ Ιονίων Νήσων έχουν ιδρυθεί και λειτουργούν **8 Τμήματα** όπως παρουσιάζεται στον Πίνακα που ακολουθεί:

Πίνακας 3.29-1: Σχολές και Τμήματα Πανεπιστημίου

ΣΧΟΛΕΣ	ΤΜΗΜΑΤΑ	ΕΔΡΑ	ΕΞΑΜΗΝΑ ΦΟΙΤΗΣΗΣ
Ιονίων Νήσων	Τεχνολογίας πληροφορικής & τηλεπικοινωνιών	Λευκάδα	8
	Εφαρμογών – Πληροφορικής στη Διοίκηση και Οικονομία	Λευκάδα	8
	Προστασίας και Συντήρησης Πολιτιστικής Κληρονομιάς	Ζάκυνθος	8
	Τεχνολογίας Περιβάλλοντος και Οικολογίας	Ζάκυνθος	8
	Βιολογικής Γεωργίας και Τροφίμων	Αργοστόλι	8
	Δημοσίων Σχέσεων και Επικοινωνίας	Αργοστόλι	8
	Διοίκησης Επιχειρήσεων	Ληξούρι	8
	Τεχνολογίας Ήχου και Μουσικών Οργάνων	Ληξούρι	8

Σύμφωνα με στοιχεία του Υπουργείου Παιδείας **το πλήθος των εισακτέων Φοιτητών** για το ακαδημαϊκό έτος 2012-2013<sup>1</sup>, για τα τμήματα του Ιδρύματος παρουσιάζεται στον ακόλουθο πίνακα:

Πίνακας 3.29-2: Πλήθος Εισακτέων

ΤΜΗΜΑΤΑ	ΠΛΗΘΟΣ ΕΙΣΑΚΤΕΩΝ
Τεχνολογίας Πληροφορικής & Τηλεπικοινωνιών	.....
Εφαρμογών – Πληροφορικής στη Διοίκηση και Οικονομία	130
Προστασίας και Συντήρησης Πολιτιστικής Κληρονομιάς	140
Τεχνολογίας Περιβάλλοντος και Οικολογίας	90
Βιολογικής Γεωργίας και Τροφίμων	50
Δημοσίων Σχέσεων και Επικοινωνίας	200
Διοίκησης Επιχειρήσεων	40
Τεχνολογίας Ήχου και Μουσικών Οργάνων	90
<b>ΣΥΝΟΛΟ</b>	<b>740</b>

Με βάση το ανωτέρω σύνολο εισακτέων φοιτητών, τα εξάμηνα φοίτησης και τη μεθοδολογία που παρουσιάζεται στο Κεφάλαιο 2 υπολογίστηκε **το σύνολο ενεργών φοιτητών σε 4.400.**

### 3.29.1.2 Κτιριακές Εγκαταστάσεις του Ιδρύματος

Στις Κτιριακές Εγκαταστάσεις του Ιδρύματος περιλαμβάνονται **25 ακίνητα συνολικής δομημένης επιφάνειας 23.245,00 m<sup>2</sup>**, όπως παρουσιάζεται στον πίνακα που ακολουθεί. Στον Πίνακα αυτό, βάσει των απαντήσεων που δόθηκαν από το Ίδρυμα στο Ερωτηματολόγιο<sup>3</sup>, για κάθε κτιριακή εγκατάσταση παρουσιάζεται η τοποθεσία της, η επιφάνεια οικοπέδου και η επιφάνεια κτιρίων, το έτος κτήσης της εγκατάστασης, η ηλικία της, ο χρόνος ή η περίοδος ανακατασκευής / αναβάθμισης των υποδομών, εφ' όσον έχει εφαρμογή, το ιδιοκτησιακό καθεστώς του ακινήτου, ο τρόπος χρηματοδότησης, εφ' όσον πρόκειται για ιδιόκτητα ακίνητα ή ακίνητα που έχουν αναβαθμιστεί / ανακατασκευαστεί και ο χρόνος σύναψης δεσμεύσεων (για μισθωμένα ακίνητα). Επίσης στον ίδιο Πίνακα υπολογίζεται και το % ποσοστό απόσβεσης της κτιριακής εγκατάστασης με βάση το έτος κτήσης ή το έτος ανακατασκευής / αναβάθμισης (όπου έχει εφαρμογή).

**Πίνακας 3.29-3: Κτιριακές Εγκαταστάσεις Ιδρύματος**

A/A	Σύντομος Τίτλος	Πόλη	Επιφάνεια Οικόπεδου (τ.μ.)	Επιφάνεια Κτιρίων (τ.μ.)	Έτος κτήσης της εγκατάστασης	Ηλικία εγκατάστασης	Περίοδος ανακατασκευής / αναβάθμισης	Τρόπος χρηματοδότησης	Ιδιοκτησιακό Καθεστώς	Χρόνος σύναψης δεσμεύσεων	Ποσοστό Απόσβεσης	Παρατηρήσεις
1	Β ΚΤΙΡΙΟ	ΑΡΓΟΣΤΟΛΙ ΚΕΦΑΛΛΟΝΙΑΣ	30.000	1.280							N/A	
2	Α ΚΤΙΡΙΟ	ΑΡΓΟΣΤΟΛΙ ΚΕΦΑΛΛΟΝΙΑΣ		820							N/A	
3	ΚΤΙΡΙΟ ΔΣΕ	ΑΡΓΟΣΤΟΛΙ ΚΕΦΑΛΛΟΝΙΑΣ	16.000	835	2010			ΔΗΜΟΣΙΟΙ ΠΟΡΟΙ			15%	
4	ΚΤΙΡΙΟ ΝΕΟΤΗΤΑΣ	ΑΡΓΟΣΤΟΛΙ ΚΕΦΑΛΛΟΝΙΑΣ		2.000				ΔΩΡΕΑΝ ΠΑΡΑΧΩΡΗΣΗ			N/A	
5	ΚΕΝΤΡΙΚΗ ΔΙΟΙΚΗΣΗ	ΑΡΓΟΣΤΟΛΙ ΚΕΦΑΛΛΟΝΙΑΣ		493				ΜΙΣΘΩΜΕΝΟ		20/11/2015	N/A	
6	ΙΣΟΓΕΙΟ ΚΕΡΑΜΟ-ΣΚΕΠΕΣ	ΑΡΓΟΣΤΟΛΙ ΚΕΦΑΛΛΟΝΙΑΣ		75							N/A	
7	ΙΣΟΓΕΙΟ ΚΕΡΑΜΟ-ΣΚΕΠΕΣ (ΚΥΛΙΚΕΙΟ)	ΑΡΓΟΣΤΟΛΙ ΚΕΦΑΛΛΟΝΙΑΣ		153							N/A	
8	ΑΠΟΘΗΚΗ	ΑΡΓΟΣΤΟΛΙ ΚΕΦΑΛΛΟΝΙΑΣ		75							N/A	
9	ΘΕΡΜΟΚΗΠΙΟ	ΑΡΓΟΣΤΟΛΙ ΚΕΦΑΛΛΟΝΙΑΣ	4.300	2.000				ΜΙΣΘΩΜΕΝΟ		30/6/2018	N/A	
10	ΤΜΗΜΑ ΤΕΧΝ. ΗΧΟΥ & ΜΟΥΣΙΚΩΝ ΟΡΓΑΝΩΝ	ΛΗΣΟΥΡΙ ΚΕΦΑΛΛΟΝΙΑΣ	10.000	2.091				ΔΩΡΕΑΝ ΠΑΡΑΧΩΡΗΣΗ			N/A	
11	ΤΜΗΜΑ ΔΙΟΙΚΗΣΗΣ ΕΠΙΧΕΙΡΗΣΕΩΝ-Β ΟΡΟΦΟΣ ΝΗΠΙΑΓΩΓΕΙΟΥ(ΠΡΩΗΝ ΒΑΛΛΙΑΝΕΙΟΣ)	ΛΗΣΟΥΡΙ ΚΕΦΑΛΛΟΝΙΑΣ		500				ΔΩΡΕΑΝ ΠΑΡΑΧΩΡΗΣΗ			N/A	
12	ΕΝΕΡΓΕΙΑΚΟ ΚΤΙΡΙΟ	ΛΗΣΟΥΡΙ ΚΕΦΑΛΛΟΝΙΑΣ		219							N/A	
13	ΚΤΙΡΙΟ Α (ΚΤΙΡΙΟ ΓΡΑΜΜΑΤΕΙΑΣ)	ΛΕΥΚΑΔΑ		850				ΜΙΣΘΩΜΕΝΟ		30/9/2013	N/A	
14	ΚΤΙΡΙΟ Β (ΚΤΙΡΙΟ ΒΙΒΛΙΟΘΗΚΗΣ)	ΛΕΥΚΑΔΑ		338				ΜΙΣΘΩΜΕΝΟ		30/9/2013	N/A	
15	ΚΤΙΡΙΟ Γ (ΚΤΙΡΙΟ ΕΡΓΑΣΤΗΡΙΩΝ)	ΛΕΥΚΑΔΑ		200				ΔΩΡΕΑΝ ΠΑΡΑΧΩΡΗΣΗ			N/A	
16	ΚΕΝΤΡΟ ΝΕΟΤΗΤΑΣ	ΛΕΥΚΑΔΑ		1.800				ΔΩΡΕΑΝ ΠΑΡΑΧΩΡΗΣΗ			N/A	
17	ΣΠΟΥΔΑΣΤΙΚΗ ΛΕΣΧΗ ΔΙΟΙΚΗΣΗ - ΑΙΘΟΥΣΑ	ΛΕΥΚΑΔΑ		300				ΜΙΣΘΩΜΕΝΟ		30/7/2015	N/A	
18	ΣΥΝΕΔΡΙΑΣΕΩΝ- ΠΝΕΥΜΑΤΙΚΟ ΚΕΝΤΡΟ ΔΗΜΟΥ ΛΕΥΚΑΔΑΣ	ΛΕΥΚΑΔΑ		50				ΔΩΡΕΑΝ ΠΑΡΑΧΩΡΗΣΗ			N/A	
19	ΚΕΝΤΡΙΚΟ ΚΤΙΡΙΟ	ΖΑΚΥΝΘΟΣ		1.083				ΔΩΡΕΑΝ ΠΑΡΑΧΩΡΗΣΗ			N/A	
20	ΞΕΝΙΑ	ΖΑΚΥΝΘΟΣ		140				ΔΩΡΕΑΝ ΠΑΡΑΧΩΡΗΣΗ			N/A	
21	ΠΡΟΚΑΤ ΠΑΝΑΓΟΥΛΑΣ	ΖΑΚΥΝΘΟΣ		150							N/A	
22	ΚΤΙΡΙΟ ΠΑΝΑΓΟΥΛΑΣ	ΖΑΚΥΝΘΟΣ		333				ΜΙΣΘΩΜΕΝΟ		15/3/2014	N/A	
23	ΤΜΗΜΑ ΠΡΟΣΤΑΣΙΑΣ & ΣΥΝΤΗΡ. ΠΟΛΙΤΙΣΜΙΚΗΣ ΚΛΗΡΟΝΟΜΙΑΣ	ΖΑΚΥΝΘΟΣ		1.083				ΜΙΣΘΩΜΕΝΟ		31/7/2014	N/A	
24	ΝΕΟ ΚΤΙΡΙΟ ΖΑΚΥΝΘΟΥ	ΖΑΚΥΝΘΟΣ	7.670	5.872				ΕΣΠΑ			N/A	
25	ΓΡΑΦΕΙΑ ΔΙΟΙΚΟΥΣΑΣ	ΑΘΗΝΑ		505				ΜΙΣΘΩΜΕΝΟ		31/7/2014	N/A	
<b>ΣΥΝΟΛΟ</b>				<b>23.245</b>								

Το **ιδιοκτησιακό καθεστώς<sup>2</sup>** και η **γεωγραφική διασπορά** των ανωτέρω ακινήτων παρουσιάζεται συνοπτικά στον πίνακα που ακολουθεί:

**Πίνακας 3.29-4: Ιδιοκτησιακό καθεστώς και γεωγραφική κατανομή Εγκαταστάσεων Ιδρύματος**

Ιδιοκτησιακό Καθεστώς/Θέση	Αργοστόλι (Επιφάνεια σε m <sup>2</sup> )	Ληξούρι (Επιφάνεια σε m <sup>2</sup> )	Λευκάδα (Επιφάνεια σε m <sup>2</sup> )	Ζάκυνθος (Επιφάνεια σε m <sup>2</sup> )	Αθήνα (Επιφάνεια σε m <sup>2</sup> )	Σύνολο (Επιφάνεια σε m <sup>2</sup> )
Ιδιότητα	3.238,00	219,00	0,00	6.022,00	0,00	9.479,00
Παραχωρημένα για χρήση	2.000,00	2.591,00	2.050,00	1.223,00	0,00	7.864,00
Μισθωμένα	2.493,00	0,00	1.488,00	1.416,00	505,00	5.902,00
<b>ΣΥΝΟΛΟ</b>	<b>7.731,00</b>	<b>2.810,00</b>	<b>3.538,00</b>	<b>8.661,00</b>	<b>505,00</b>	<b>23.245,00</b>

Στον Πίνακα που ακολουθεί παρουσιάζεται συνοπτικά ο τρόπος χρηματοδότησης των ιδιόκτητων ακινήτων καθώς και των ακινήτων που έχουν αναβαθμιστεί / ανακατασκευαστεί:

**Πίνακας 3.29-5: Τρόπος Χρηματοδότησης Εγκαταστάσεων Ιδρύματος**

Τρόπος Χρηματοδότησης	Σύνολο (m <sup>2</sup> )	Πλήθος (αριθμός κτιρίων)
Χορηγία / Δωρεά	7.864,00	8,00
ΚΠΣ/ ΕΣΠΑ	5.872,00	1,00
Δημόσιοι Πόροι (ΠΔΕ)	835,00	1,00
Ίδιοι Πόροι	0,00	0,00
Μισθωμένο	5.902,00	8,00
Δε σημειώνεται	2.772,00	7,00
<b>ΣΥΝΟΛΟ</b>	<b>23.245,00</b>	<b>25,00</b>

Σύμφωνα με τις απαντήσεις που έχουν παρασχεθεί από το Ίδρυμα, υπάρχει αδόμητη έκταση **10.000τ.μ.** στην περιοχή της Λευκάδας.

Η κατανομή της δομημένης επιφάνειας των εγκαταστάσεων του Ιδρύματος σε επιμέρους **χώρους ανάλογα με τη χρήση τους**, με βάση τις γενικές κατηγορίες του Ερωτηματολογίου, παρουσιάζεται στον πίνακα που ακολουθεί:

**Πίνακας 3.29-6: Κατανομή Εγκαταστάσεων ανά Τμήμα και ανά Χρήση**

Σχολή	Αίθουσες Διδασκαλίας (m <sup>2</sup> )	Αίθουσες Εργαστηρίων (m <sup>2</sup> )	Χώροι Βιβλιοθηκών (m <sup>2</sup> )	Γραφεία Καθηγητών (m <sup>2</sup> )	Χώροι Διοίκησης (m <sup>2</sup> )	Λοιπές Εγκαταστάσεις (m <sup>2</sup> )	ΣΥΝΟΛΟ
Γενικές Κτιριακές Εγκαταστάσεις Ιδρύματος	0,00	0,00	582,62	578,71	1122,69	528,81	2812,83
Τεχνολογίας Πληροφορικής & Τηλεπικοινωνιών	520,87	0,00	0,00	0,00	0,00	0,00	520,87
Εφαρμογών – Πληροφορικής στη Διοίκηση και Οικονομία	0,00	243,89	0,00	0,00	0,00	0,00	243,89
Προστασίας και Συντήρησης Πολιτιστικής	85,00	115,00	0,00	46,00	10,00	19,00	275,00

Σχολή	Αίθουσες Διδασκαλίας (m <sup>2</sup> )	Αίθουσες Εργαστηρίων (m <sup>2</sup> )	Χώροι Βιβλιοθηκών (m <sup>2</sup> )	Γραφεία Καθηγητών (m <sup>2</sup> )	Χώροι Διοίκησης (m <sup>2</sup> )	Λοιπές Εγκαταστάσεις (m <sup>2</sup> )	ΣΥΝΟΛΟ
Κληρονομιάς							
Τεχνολογίας Περιβάλλοντος και Οικολογίας	278,00	196,00	0,00	0,00	0,00	0,00	474,00
Βιολογικής Γεωργίας και Τροφίμων	320,40	109,00	0,00	0,00	0,00	0,00	429,40
Δημοσίων Σχέσεων και Επικοινωνίας	376,42	92,34	0,00	45,70	96,74	15,70	626,90
Διοίκησης Επιχειρήσεων	210,00	30,00	80,00	50,00	35,00	30,00	435,00
Τεχνολογίας Ήχου και Μουσικών Οργάνων	245,00	408,00	82,00	390,00	26,40	1180,28	2331,68
<b>ΣΥΝΟΛΟ</b>	<b>2035,69</b>	<b>1194,23</b>	<b>744,62</b>	<b>1110,41</b>	<b>1290,83</b>	<b>1773,79</b>	<b>8149,57</b>

### 3.29.1.3 Αίθουσες Διδασκαλίας – Χώροι Εργαστηρίων

Επιπλέον πληροφορίες για τις Αίθουσες Διδασκαλίας του Ιδρύματος παρουσιάζονται στον πίνακα που ακολουθεί:

Πίνακας 3.29-7: Αίθουσες Διδασκαλίας Ιδρύματος

Τμήμα	Πλήθος	Επιφάνεια (m <sup>2</sup> )	Αριθμός Θέσεων	Ώρες Λειτουργίας / εβδομάδα
Τεχνολογίας Πληροφορικής & Τηλεπικοινωνιών	07	520,87	315	169
Εφαρμογών – Πληροφορικής στη Διοίκηση και Οικονομία <sup>i</sup>	---	---	---	---
Προστασίας και Συντήρησης πολιτιστικής κληρονομιάς	02	85,00	75	68
Τεχνολογίας περιβάλλοντος και οικολογίας	05	278,00	286	156
Βιολογικής Γεωργίας και τροφίμων	03	320,40	351	08
Δημοσίων σχέσεων και επικοινωνίας	04	376,42	396	120
Διοίκησης επιχειρήσεων	04	210,00	158	140
Τεχνολογίας ήχου και μουσικών οργάνων	04	245,00	160	00
<b>ΣΥΝΟΛΟ</b>	<b>29</b>	<b>2.035,69</b>	<b>1.741</b>	<b>661</b>

<sup>i</sup> Σημειώνεται ότι παρασχέθηκαν ελλιπείς πληροφορίες για το Τμήμα «Εφαρμογών – Πληροφορικής στη Διοίκηση και Οικονομία» στις απαντήσεις του ερωτηματολογίου από το Ίδρυμα.

Επιπλέον πληροφορίες για τους Χώρους Εργαστηρίων του Ιδρύματος παρουσιάζονται στον πίνακα που ακολουθεί:

**Πίνακας 3.29-8: Χώροι Εργαστηρίων Ιδρύματος**

Τμήμα	Πλήθος	Επιφάνεια (m <sup>2</sup> )	Αριθμός Θέσεων	Ώρες Λειτουργίας / εβδομάδα
Τεχνολογίας Πληροφορικής & Τηλεπικοινωνιών	---	---	---	---
Εφαρμογών – Πληροφορικής στη Διοίκηση και Οικονομία	06	243,89	93	254
Προστασίας και Συντήρησης Πολιτιστικής Κληρονομιάς	02	115,00	65	66
Τεχνολογίας Περιβάλλοντος και Οικολογίας	05	196,00	69	113
Βιολογικής Γεωργίας και Τροφίμων	03	109,00	46	97
Δημοσίων Σχέσεων και Επικοινωνίας	02	92,34	19	43
Διοίκησης Επιχειρήσεων	01	30,00	20	40
Τεχνολογίας Ήχου και Μουσικών Οργάνων	14	408,00	140	249
<b>ΣΥΝΟΛΟ</b>	<b>33</b>	<b>1.194,23</b>	<b>452</b>	<b>862</b>

#### 3.29.1.4 Χώροι Βιβλιοθηκών – Γραφεία Καθηγητών – Χώροι Διοίκησης

Με βάση τις απαντήσεις του Ερωτηματολογίου οι χώροι Βιβλιοθηκών, οι χώροι Διοίκησης και οι χώροι Γραφείων Καθηγητών του Ιδρύματος παρουσιάζονται στους πίνακες που ακολουθούν:

**Πίνακας 3.29-9: Χώροι Βιβλιοθηκών Ιδρύματος**

A/A	Ονομασία Βιβλιοθήκης	Εγκατάσταση	Επιφάνεια (τ.μ.)
01	ΑΝΑΓΝΩΣΤΗΡΙΟ	Β ΚΤΙΡΙΟ	42,00
02	A1 ΒΙΒΛΙΟΘΗΚΗ	ΤΜΗΜΑ ΤΕΧΝ. ΗΧΟΥ & ΜΟΥΣΙΚΩΝ ΟΡΓΑΝΩΝ	41,00
03	A9 ΑΝΑΓΝΩΣΤΗΡΙΟ(ΥΠΗΡΕΣΙΑ ΠΡΟΣΒΑΣΗΣ ΣΤΟ ΔΙΑΔΙΚΤΥΟ)	ΤΜΗΜΑ ΤΕΧΝ. ΗΧΟΥ & ΜΟΥΣΙΚΩΝ ΟΡΓΑΝΩΝ	41,00
04	ΒΛ	ΤΜΗΜΑ ΔΙΟΙΚΗΣΗΣ ΕΠΙΧΕΙΡΗΣΕΩΝ-Β ΟΡΟΦΟΣ ΝΗΠΙΑΓΩΓΕΙΟΥ(ΠΡΩΗΝ ΒΑΛΛΙΑΝΕΙΟΣ)	40,00
05	ΑΝ	ΤΜΗΜΑ ΔΙΟΙΚΗΣΗΣ ΕΠΙΧΕΙΡΗΣΕΩΝ-Β ΟΡΟΦΟΣ ΝΗΠΙΑΓΩΓΕΙΟΥ(ΠΡΩΗΝ ΒΑΛΛΙΑΝΕΙΟΣ)	40,00
06	Ε.Π.Δ.Ο & Τα.Π.Τ.	ΚΤΙΡΙΟ Β (ΚΤΙΡΙΟ ΒΙΒΛΙΟΘΗΚΗΣ)	211,44
07	ΒΙΒΛΙΟΘΗΚΗ	ΚΕΝΤΡΙΚΟ ΚΤΙΡΙΟ	46,00
08	ΒΙΒΛΙΟΘΗΚΗ ΙΣ 39	ΝΕΟ ΚΤΙΡΙΟ ΖΑΚΥΝΘΟΥ	283,18
<b>ΣΥΝΟΛΟ</b>			<b>744,62</b>

**Πίνακας 3.29-10: Γραφεία Καθηγητών Ιδρύματος**

A/A	Εγκατάσταση	Επιφάνεια (τ.μ.)
01	ΚΤΙΡΙΟ ΔΣΕ	11,39
02	ΚΤΙΡΙΟ ΔΣΕ	11,46

A/A	Εγκατάσταση	Επιφάνεια (τ.μ.)
03	ΚΤΙΡΙΟ ΔΣΕ	11,46
04	ΚΤΙΡΙΟ ΔΣΕ	11,39
05	ΤΜΗΜΑ ΤΕΧΝ. ΗΧΟΥ & ΜΟΥΣΙΚΩΝ ΟΡΓΑΝΩΝ	65,00
06	ΤΜΗΜΑ ΤΕΧΝ. ΗΧΟΥ & ΜΟΥΣΙΚΩΝ ΟΡΓΑΝΩΝ	65,00
07	ΤΜΗΜΑ ΤΕΧΝ. ΗΧΟΥ & ΜΟΥΣΙΚΩΝ ΟΡΓΑΝΩΝ	65,00
08	ΤΜΗΜΑ ΤΕΧΝ. ΗΧΟΥ & ΜΟΥΣΙΚΩΝ ΟΡΓΑΝΩΝ	65,00
09	ΤΜΗΜΑ ΤΕΧΝ. ΗΧΟΥ & ΜΟΥΣΙΚΩΝ ΟΡΓΑΝΩΝ	65,00
10	ΤΜΗΜΑ ΤΕΧΝ. ΗΧΟΥ & ΜΟΥΣΙΚΩΝ ΟΡΓΑΝΩΝ	65,00
11	ΤΜΗΜΑ ΔΙΟΙΚΗΣΗΣ ΕΠΙΧΕΙΡΗΣΕΩΝ-Β ΟΡΟΦΟΣ ΝΗΠΙΑΓΩΓΕΙΟΥ(ΠΡΩΗΝ ΒΑΛΛΙΑΝΕΙΟΣ)	20,00
12	ΤΜΗΜΑ ΔΙΟΙΚΗΣΗΣ ΕΠΙΧΕΙΡΗΣΕΩΝ-Β ΟΡΟΦΟΣ ΝΗΠΙΑΓΩΓΕΙΟΥ(ΠΡΩΗΝ ΒΑΛΛΙΑΝΕΙΟΣ)	15,00
13	ΤΜΗΜΑ ΔΙΟΙΚΗΣΗΣ ΕΠΙΧΕΙΡΗΣΕΩΝ-Β ΟΡΟΦΟΣ ΝΗΠΙΑΓΩΓΕΙΟΥ(ΠΡΩΗΝ ΒΑΛΛΙΑΝΕΙΟΣ)	15,00
14	ΚΤΙΡΙΟ Α (ΚΤΙΡΙΟ ΓΡΑΜΜΑΤΕΙΑΣ)	17,00
15	ΚΤΙΡΙΟ Α (ΚΤΙΡΙΟ ΓΡΑΜΜΑΤΕΙΑΣ)	11,75
16	ΚΤΙΡΙΟ Α (ΚΤΙΡΙΟ ΓΡΑΜΜΑΤΕΙΑΣ)	8,72
17	ΚΕΝΤΡΙΚΟ ΚΤΙΡΙΟ	20,00
18	ΚΕΝΤΡΙΚΟ ΚΤΙΡΙΟ	19,00
19	ΞΕΝΙΑ	9,00
20	ΚΤΙΡΙΟ ΠΑΝΑΓΟΥΛΑΣ	13,00
21	ΚΤΙΡΙΟ ΠΑΝΑΓΟΥΛΑΣ	18,00
22	ΚΤΙΡΙΟ ΠΑΝΑΓΟΥΛΑΣ	16,00
23	ΤΜΗΜΑ ΠΡΟΣΤΑΣΙΑΣ & ΣΥΝΤΗΡ. ΠΟΛΙΤΙΣΜΙΚΗΣ ΚΛΗΡΟΝΟΜΙΑΣ	15,00
24	ΤΜΗΜΑ ΠΡΟΣΤΑΣΙΑΣ & ΣΥΝΤΗΡ. ΠΟΛΙΤΙΣΜΙΚΗΣ ΚΛΗΡΟΝΟΜΙΑΣ	15,00
25	ΤΜΗΜΑ ΠΡΟΣΤΑΣΙΑΣ & ΣΥΝΤΗΡ. ΠΟΛΙΤΙΣΜΙΚΗΣ ΚΛΗΡΟΝΟΜΙΑΣ	16,00
26	ΝΕΟ ΚΤΙΡΙΟ ΖΑΚΥΝΘΟΥ	19,85
27	ΝΕΟ ΚΤΙΡΙΟ ΖΑΚΥΝΘΟΥ	19,40
28	ΝΕΟ ΚΤΙΡΙΟ ΖΑΚΥΝΘΟΥ	19,95
29	ΝΕΟ ΚΤΙΡΙΟ ΖΑΚΥΝΘΟΥ	14,44
30	ΝΕΟ ΚΤΙΡΙΟ ΖΑΚΥΝΘΟΥ	14,94
31	ΝΕΟ ΚΤΙΡΙΟ ΖΑΚΥΝΘΟΥ	14,97
32	ΝΕΟ ΚΤΙΡΙΟ ΖΑΚΥΝΘΟΥ	14,71
33	ΝΕΟ ΚΤΙΡΙΟ ΖΑΚΥΝΘΟΥ	14,45
34	ΝΕΟ ΚΤΙΡΙΟ ΖΑΚΥΝΘΟΥ	14,18
35	ΝΕΟ ΚΤΙΡΙΟ ΖΑΚΥΝΘΟΥ	14,18
36	ΝΕΟ ΚΤΙΡΙΟ ΖΑΚΥΝΘΟΥ	14,66
37	ΝΕΟ ΚΤΙΡΙΟ ΖΑΚΥΝΘΟΥ	34,95
38	ΝΕΟ ΚΤΙΡΙΟ ΖΑΚΥΝΘΟΥ	14,97
39	ΝΕΟ ΚΤΙΡΙΟ ΖΑΚΥΝΘΟΥ	14,48
40	ΝΕΟ ΚΤΙΡΙΟ ΖΑΚΥΝΘΟΥ	14,48
41	ΝΕΟ ΚΤΙΡΙΟ ΖΑΚΥΝΘΟΥ	14,66
42	ΝΕΟ ΚΤΙΡΙΟ ΖΑΚΥΝΘΟΥ	14,18
43	ΝΕΟ ΚΤΙΡΙΟ ΖΑΚΥΝΘΟΥ	14,18
44	ΝΕΟ ΚΤΙΡΙΟ ΖΑΚΥΝΘΟΥ	14,45
45	ΝΕΟ ΚΤΙΡΙΟ ΖΑΚΥΝΘΟΥ	28,97
46	ΝΕΟ ΚΤΙΡΙΟ ΖΑΚΥΝΘΟΥ	19,74
47	ΝΕΟ ΚΤΙΡΙΟ ΖΑΚΥΝΘΟΥ	20,55
48	ΝΕΟ ΚΤΙΡΙΟ ΖΑΚΥΝΘΟΥ	20,34
49	ΝΕΟ ΚΤΙΡΙΟ ΖΑΚΥΝΘΟΥ	22,28
50	ΝΕΟ ΚΤΙΡΙΟ ΖΑΚΥΝΘΟΥ	22,28
	<b>ΣΥΝΟΛΟ</b>	<b>1.110,41</b>

**Πίνακας 3.29-11: Χώροι Διοίκησης Ιδρύματος**

A/A	Εγκατάσταση	Επιφάνεια (τ.μ.)
01	ΚΤΙΡΙΟ ΔΣΕ	28,80
02	ΚΤΙΡΙΟ ΔΣΕ	28,80
03	ΚΤΙΡΙΟ ΔΣΕ	8,18
04	ΚΤΙΡΙΟ ΔΣΕ	11,39
05	ΚΤΙΡΙΟ ΔΣΕ	11,39
06	ΚΤΙΡΙΟ ΔΣΕ	8,18
07	ΤΜΗΜΑ ΤΕΧΝ. ΗΧΟΥ & ΜΟΥΣΙΚΩΝ ΟΡΓΑΝΩΝ	26,40
08	ΤΜΗΜΑ ΔΙΟΙΚΗΣΗΣ ΕΠΙΧΕΙΡΗΣΕΩΝ-Β ΟΡΟΦΟΣ ΝΗΠΙΑΓΩΓΕΙΟΥ(ΠΡΩΗΝ ΒΑΛΛΙΑΝΕΙΟΣ)	15,00
09	ΤΜΗΜΑ ΔΙΟΙΚΗΣΗΣ ΕΠΙΧΕΙΡΗΣΕΩΝ-Β ΟΡΟΦΟΣ ΝΗΠΙΑΓΩΓΕΙΟΥ(ΠΡΩΗΝ ΒΑΛΛΙΑΝΕΙΟΣ)	20,00
10	ΚΤΙΡΙΟ Α (ΚΤΙΡΙΟ ΓΡΑΜΜΑΤΕΙΑΣ)	70,69
11	ΚΕΝΤΡΙΚΟ ΚΤΙΡΙΟ	39,00
12	ΚΕΝΤΡΙΚΟ ΚΤΙΡΙΟ	15,00
13	ΤΜΗΜΑ ΠΡΟΣΤΑΣΙΑΣ & ΣΥΝΤΗΡ. ΠΟΛΙΤΙΣΜΙΚΗΣ ΚΛΗΡΟΝΟΜΙΑΣ	10,00
14	ΚΕΝΤΡΙΚΗ ΔΙΟΙΚΗΣΗ	493,00
15	ΓΡΑΦΕΙΑ ΔΙΟΙΚΟΥΣΑΣ	505,00
<b>ΣΥΝΟΛΟ</b>		<b>1.290,83</b>

#### 3.29.1.5 Λοιπές Εγκαταστάσεις.

Οι Λοιπές Εγκαταστάσεις που παρουσιάζονται αναλυτικά στο ερωτηματολόγιο έχουν ομαδοποιηθεί και παρουσιάζονται συνοπτικά με βάση τις ακόλουθες κατηγορίες:

- Χώροι Διαμονής και Εστίασης (Φοιτητικές Εστίες, Εστιατόρια, κ.λ.π)
- Χώροι Πρόνοιας (π.χ. Ιατρεία)
- Χώροι Αθλητικών, Πολιτιστικών και άλλων δραστηριοτήτων (π.χ Λέσχες, Αθλητικές Εγκαταστάσεις κ.τ.λ)
- Χώροι Αναψυχής
- Βοηθητικοί Χώροι (Αποθήκες, Η/Μ Βοηθητικοί Χώροι, Χώροι Στάθμευσης, Αρχείο Ιδρύματος).

**Πίνακας 3.29-12: Λοιπές Εγκαταστάσεις Ιδρύματος**

Σχολή	Χώροι Διαμονής - Εστίασης (m <sup>2</sup> )	Χώροι Πρόνοιας (m <sup>2</sup> )	Χώροι Αθλητικών- Πολιτιστικών & άλλων δραστηριοτήτων (m <sup>2</sup> )	Χώροι Αναψυχής (m <sup>2</sup> )	Βοηθητικοί Χώροι (m <sup>2</sup> )	ΣΥΝΟΛΟ (m <sup>2</sup> )
Όλα τα Τμήματα	262,25	0,00	145,00	123,63	1.177,91	1.708,79
<b>ΣΥΝΟΛΟ</b>	<b>262,25</b>	<b>0,00</b>	<b>145,00</b>	<b>123,63</b>	<b>1.177,91</b>	<b>1.708,79</b>

#### 3.29.1.6 Επενδυτικά Σχέδια

Στα Επενδυτικά σχέδια του Ιδρύματος περιλαμβάνονται:

- ✓ «Καταγραφή εκπαιδευτικών αναγκών του Παραρτήματος Λευκάδας και προσχέδιο Αναδιαμόρφωσης του Κέντρου Νεότητας» στην περιοχή της Λευκάδας. [Επιφάνεια κτιρίου: 1.935,00m<sup>2</sup>. Πηγή Χρηματοδότησης: ΕΣΠΑ].

- ✓ «Μονάδα Στούντιο Ήχου και Πολυμέσων του τμήματος Τεχνολογίας Ήχου και Μουσικών Οργάνων στο Ληξούρι Κεφαλονιάς» στην περιοχή της Ληξούρι Κεφαλονιάς. [Επιφάνεια κτιρίου: 560,00m<sup>2</sup>. Πηγή Χρηματοδότησης: ΕΣΠΑ].

### 3.29.2 Συμπεράσματα

Στο κεφάλαιο αυτό παρουσιάζονται συνοπτικά τα συμπεράσματα που προέκυψαν από την επεξεργασία των συγκεντρωθέντων πληροφοριακών στοιχείων (τόσο μέσω του συμπληρωμένου ερωτηματολογίου, όσο και από τις λοιπές πηγές):

#### 3.29.2.1 Ιδιοκτησιακό καθεστώς / Γεωγραφική κατανομή των Κτιριακών Εγκαταστάσεων

Ως προς το Ιδιοκτησιακό καθεστώς των Κτιριακών Εγκαταστάσεων του Ιδρύματος προκύπτει η ακόλουθη κατανομή:



Γράφημα 3.29-1: Ιδιοκτησιακό καθεστώς κτιριακών εγκαταστάσεων

Όπως προκύπτει από το ανωτέρω γράφημα, το 21% της συνολικής χρησιμοποιούμενης δομημένης επιφάνειας (m<sup>2</sup>) των εγκαταστάσεων είναι ιδιόκτητα, το 45% είναι παραχωρημένα για χρήση μόνιμα, ενώ σημαντικό ποσοστό (34%) αυτών είναι μισθωμένα.

Ως προς τη γεωγραφική κατανομή των Κτιριακών Εγκαταστάσεων, το Ίδρυμα είναι **γεωγραφικά διασπαρμένο σε 5 γεωγραφικές περιοχές**, όπως καταδεικνύεται και στο κατώτερο διάγραμμα, με τον κύριο όγκο των εγκαταστάσεων του Ιδρύματος να βρίσκονται στη Ζάκυνθο (38%), το Αργοστόλι Κεφαλονιάς (33%), ακολουθούμενη από τη Λευκάδα (15%), Ληξούρι Κεφαλονιάς (12%) και Αθήνα (2%). Αυτή η διασπορά έχει σαν αποτέλεσμα την σχετική αδυναμία χρήσης κοινών υποδομών μεταξύ των σχολών.



Γράφημα 3.29-2: Γεωγραφική Κατανομή Εγκαταστάσεων



### 3.29.2.2 Χρόνος Κτήσης / Ηλικία /Ανακατασκευή Εγκαταστάσεων

Με βάση τα στοιχεία του Κεφαλαίου 3.1.1.2 η κατανομή των εγκαταστάσεων του Ιδρύματος με βάση το έτος κτήσης τους και την ηλικία τους παρουσιάζεται στα ακόλουθα γραφήματα:

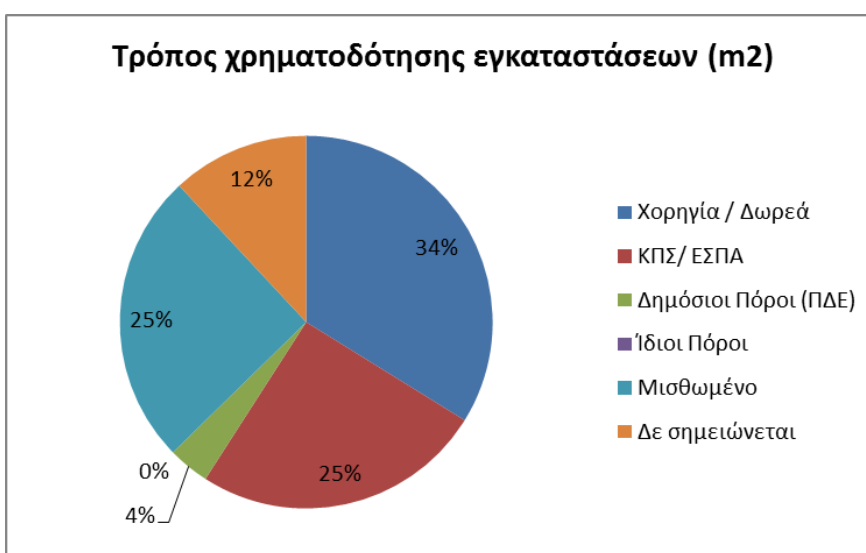


Γράφημα 3.29-3: Κατανομή εγκαταστάσεων με βάση το έτος κτήσης τους

Δεν παρασχέθηκαν από το Ίδρυμα δεδομένα σχετικά με την ηλικία των κτιριακών εγκαταστάσεων καθώς και με την περίοδο που πιθανό να έχουν ανακατασκευαστεί κάποια από αυτά.

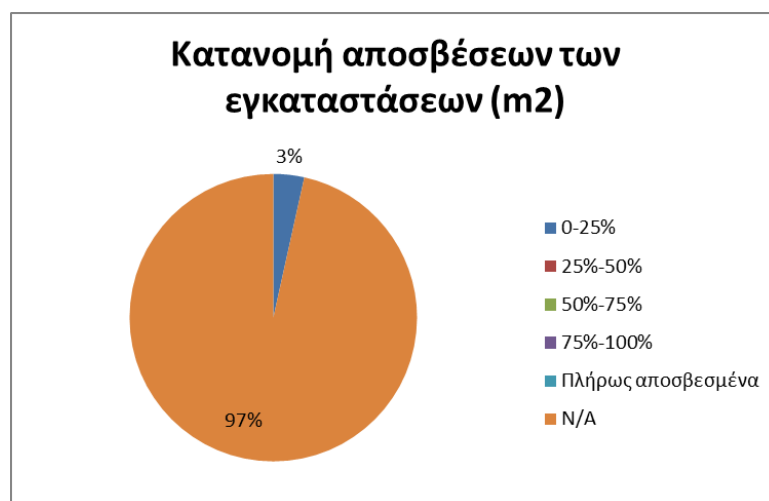
### 3.29.2.3 Τρόπος Χρηματοδότησης / Αποσβέσεις Εγκαταστάσεων

Στο Γράφημα που ακολουθεί παρουσιάζεται ο τρόπος χρηματοδότησης των ιδιόκτητων ακινήτων καθώς και των ακινήτων που έχουν αναβαθμιστεί / ανακατασκευαστεί, με βάση τα στοιχεία του Κεφαλαίου 3.1.1.2:



Γράφημα 3.29-4: Τρόπος χρηματοδότησης εγκαταστάσεων

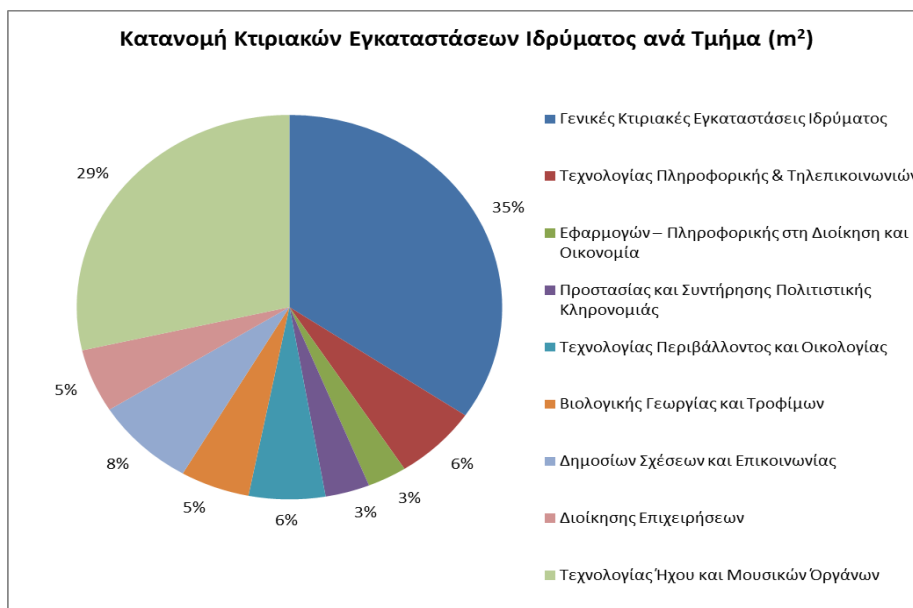
Στο Γράφημα που ακολουθεί παρουσιάζεται η **κατανομή των αποσβέσεων** των εγκαταστάσεων για τα ιδιόκτητα ακίνητα καθώς και τα ακίνητα που έχουν αναβαθμιστεί / ανακατασκευαστεί, με βάση τα στοιχεία του Κεφαλαίου 3.1.1.2:



Γράφημα 3.29-5: Κατανομή αποσβέσεων των εγκαταστάσεων

#### 3.29.2.4 Κατανομή των Κτιριακών Εγκαταστάσεων ανά Τμήμα

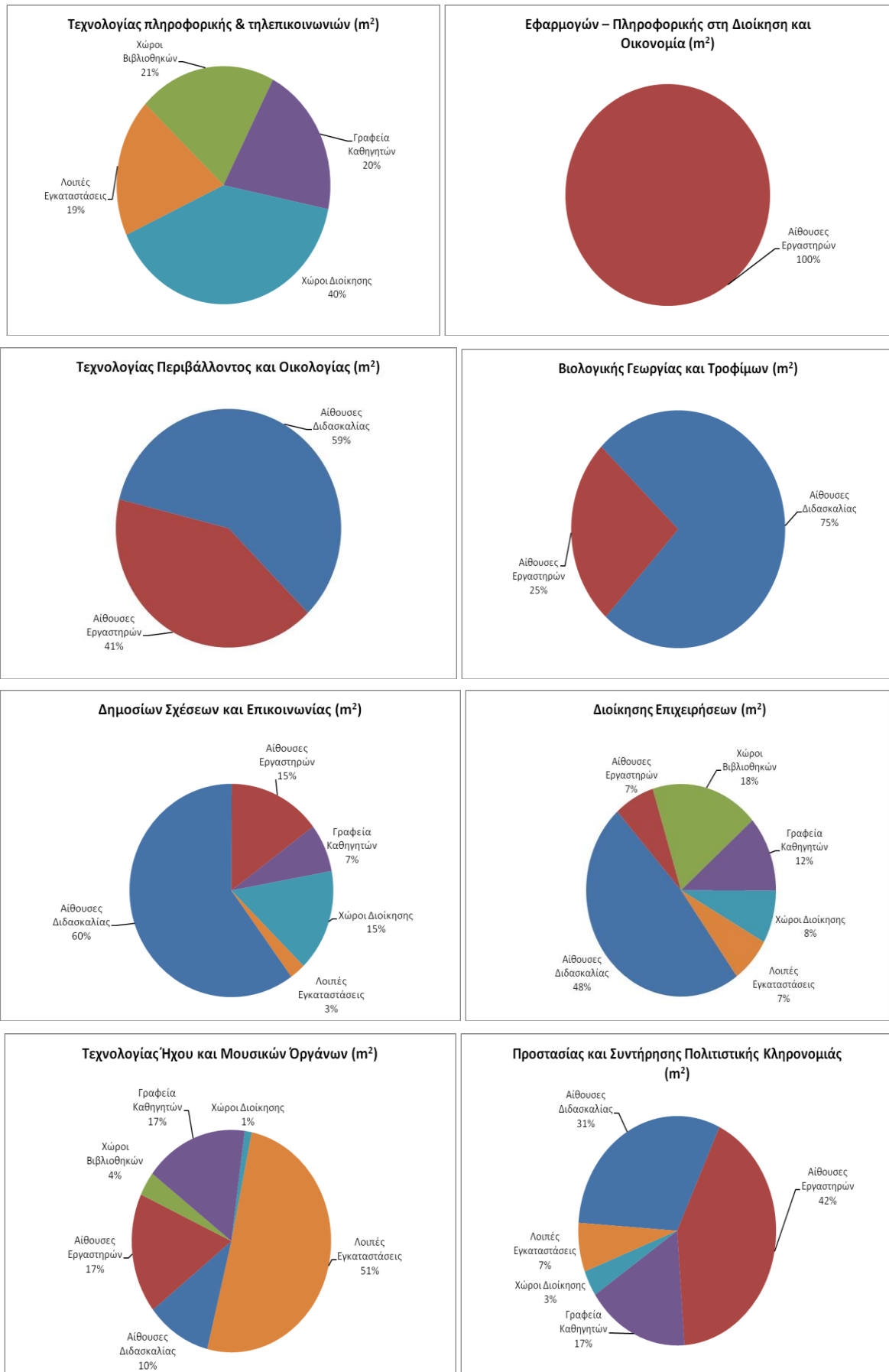
Η κατανομή των κτιριακών Εγκαταστάσεων ανά Τμήμα παρουσιάζεται στο γράφημα που ακολουθεί:



Γράφημα 3.29-6: Κατανομή Κτιριακών Εγκαταστάσεων Ιδρύματος ανά Τμήμα

Όπως προκύπτει από το παραπάνω διάγραμμα εκτός από το Τμήμα Τεχνολογίας Ήχου και Μουσικών Οργάνων (36%), όλα τα υπόλοιπα τμήματα κατέχουν περίπου ίσο ποσοστό των κτιριακών Υποδομών του Ιδρύματος.

Στα διαγράμματα που ακολουθούν παρουσιάζεται για κάθε Τμήμα η κατανομή των κτιριακών υποδομών **ανάλογα με τη χρήση των χώρων**.



### Γράφημα 3.29-7: Κατανομή Εγκαταστάσεων ανά χρήση και Τμήμα

Όπως προκύπτει από τα ανωτέρω διαγράμματα, στο Τμήμα «Εφαρμογών-Πληροφορικής στη Διοίκηση και Οικονομία» και «Προστασίας και Συντήρησης Πολιτιστικών Κληρονομιάς» τα εργαστήρια αποτελούν σημαντικό μέρος των Κτιριακών υποδομών του (100% και 42% αντίστοιχα), ενώ στα τμήματα «Τεχνολογίας Πληροφορική & Τηλεπικοινωνιών», «Βιολογικής Γεωργίας και Τροφίμων», στα Τμήματα «Τεχνολογίας Περιβάλλοντος και Οικονομίας» και «Δημοσίων Σχέσεων και Επικοινωνίας» σημαντικό μέρος αποτελούν οι Αίθουσες Διδασκαλίας (59%, 75%, 59% και 60% αντίστοιχα). Επίσης στο Τμήμα «Διοίκησης Επιχειρήσεων» το ποσοστό των αιθουσών διδασκαλίας είναι υψηλό σε σχέση με τους άλλους χώρους (48%) Στο Τμήμα «Τεχνολογίας Ήχου και Μουσικών Οργάνων» οι λοιπές εγκαταστάσεις κατέχουν το υψηλότερο μερίδιο του τμήματος (51%).

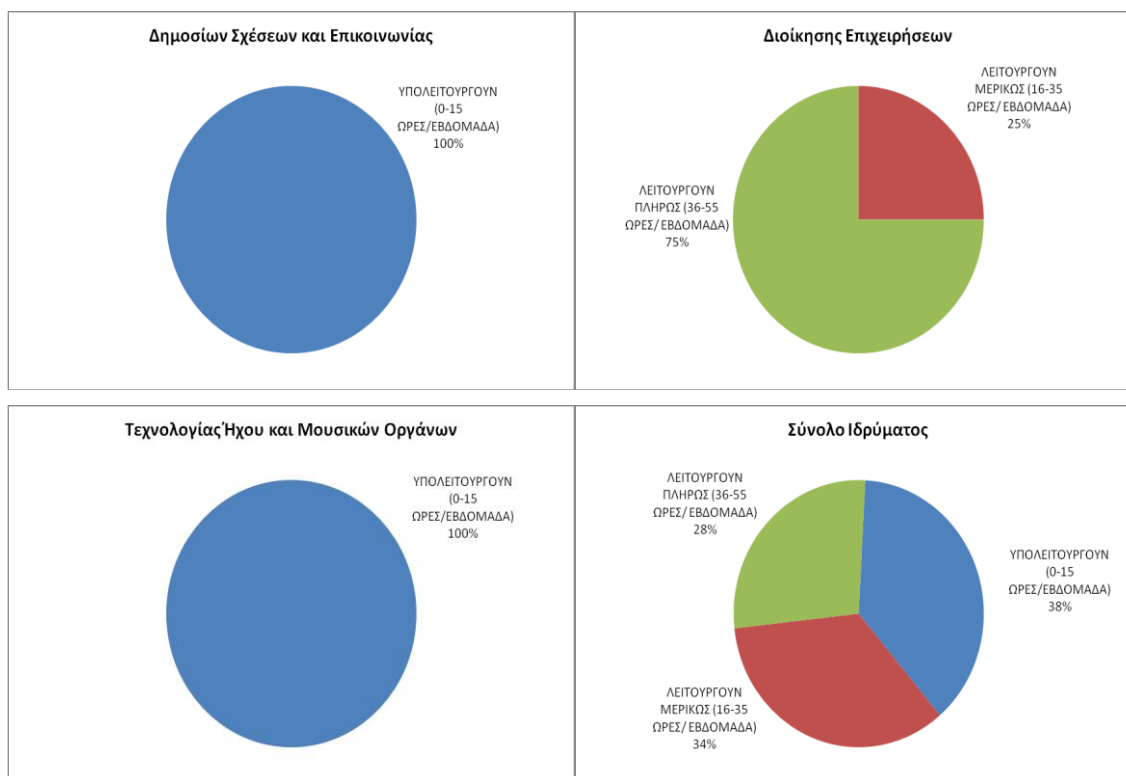
#### 3.29.2.5 Αξιοποίηση Αιθουσών Διδασκαλίας

Στα διαγράμματα που ακολουθούν παρουσιάζεται για κάθε Τμήμα του Ιδρύματος και για το σύνολο του Ιδρύματος ο βαθμός αξιοποίησης των Αιθουσών Διδασκαλίας με βάση τις απαντήσεις που δόθηκαν στο Ερωτηματολόγιο και τη μεθοδολογία που παρουσιάστηκε στο Κεφάλαιο 2. Διακρίνονται 3 διαβαθμίσεις αξιοποίησης, ως ακολούθως :

- ✓ Πλήρης Λειτουργία (Αίθουσες που λειτουργούν από 36-55 Ώρες εβδομαδιαίως)
- ✓ Μερική Λειτουργία (Αίθουσες που λειτουργούν από 16-35 Ώρες εβδομαδιαίως)
- ✓ Υπολειτουργία (Αίθουσες που λειτουργούν μέχρι και 15 Ώρες εβδομαδιαίως)

Τα διαγράμματα που ακολουθούν έχουν γίνει με βάση το πλήθος των αιθουσών.





**Γράφημα 3.29-8: Αξιοποίηση Αιθουσών Διδασκαλίας ανά Τμήμα και για το σύνολο του Ιδρύματος**

Όπως διακρίνουμε και από τα ανωτέρω διαγράμματα στα Τμήματα «Βιολογικής Γεωργίας και Τροφίμων», «Δημοσίων Σχέσεων και Επικοινωνίας» και «Τεχνολογίας Ήχου και Μουσικών Οργάνων» όλες οι Αίθουσες υπολειτουργούν (100%), ενώ στο Τμήμα «Προστασίας και Συντήρησης Πολιτιστικών Κληρονομιάς» λειτουργούν μερικώς όλες οι αίθουσες (100%). Στο Τμήμα «Διοίκησης Επιχειρήσεων» υψηλό είναι το ποσοστό των αιθουσών που λειτουργούν πλήρως (75%), ενώ στο Τμήμα «Τεχνολογίας Πληροφορικής και Τηλεπικοινωνιών» το ποσοστό των αιθουσών που λειτουργούν μερικώς είναι υψηλό (47%) σε σχέση με αυτά των αιθουσών που υπολειτουργούν (28%) και λειτουργούν πλήρως (29%).

Στο σύνολο του Ιδρύματος παρουσιάζεται ισοκατανομή των ποσοστών των αιθουσών που υπολειτουργούν (38%), λειτουργούν μερικώς (34%) και λειτουργούν πλήρως (28%). Σημειώνεται ότι παρασχέθηκαν ελλιπείς πληροφορίες για το Τμήμα «Εφαρμογών – Πληροφορικής στη Διοίκηση και Οικονομία» στις απαντήσεις του ερωτηματολογίου από το Ίδρυμα.

### 3.29.2.6 Επάρκεια Αιθουσών Διδασκαλίας

Με βάση τη μεθοδολογία που παρουσιάστηκε στο Κεφάλαιο 2, υπολογίστηκε ο σχετικός δείκτης επάρκειας αιθουσών διδασκαλίας, όπως παρουσιάζεται στον πίνακα που ακολουθεί.

**Πίνακας 3.29-13: Υπολογισμός Δείκτη Επάρκειας Αιθουσών Διδασκαλίας**

Τ.Ε.Ι. ΙΟΝΙΩΝ ΝΗΣΙΩΝ					
ΣΥΝΟΛΙΚΕΣ ΑΠΑΙΤΟΥΜΕΝΕΣ ΦΟΙΤΗΤΩΡΕΣ ΜΕ ΒΑΣΗ ΤΟ ΠΡΟΓΡΑΜΜΑ ΣΠΟΥΔΩΝ ΤΜΗΜΑΤΩΝ					
Σχολή	Τμήμα	Συνολικές ώρες Προγράμματος Σπουδών /Εβδομάδα	Αριθμός Ενεργών Φοιτητών/ έτος	Συνολικός Αριθμός Φοιτητωρών Τμήματος (ώρες/εβδομάδα)	Γενικό Σύνολο Φοιτητωρών Σχολής (ώρες/εβδομάδα) (1)
ΙΟΝΙΩΝ ΝΗΣΙΩΝ	Δημοσίων Σχέσεων & Επικοινωνίας	63	300	18.900	89.738
	Διοίκησης Επιχειρήσεων	80	60	4.770	
	Τεχνολογίας Ήχου και Μουσικών Οργάνων	80	135	10.800	
	Τεχνολογίας Βιολογικής Γεωργίας & Τροφίμων	84	75	6.300	
	Τεχνολογίας Περιβάλλοντος & Οικολογίας	94	135	12.690	
	Προστασίας & Συντήρησης Πολιτισμικής Κληρονομιάς	92	210	19.215	
	Εφαρμογών Πληροφορικής στη Διοίκηση & την Οικονομία	88	195	17.063	
	Τεχνολογίας Πληροφορικής & Τηλεπικοινωνιών	00	0	0	
ΔΥΝΑΜΙΚΟΤΗΤΑ ΑΙΘΟΥΣΩΝ ΜΕ ΒΑΣΗ ΤΙΣ ΑΠΑΝΤΗΣΕΙΣ ΤΟΥ ΕΡΩΤΗΜΑΤΟΛΟΓΙΟΥ					
Σχολή	Τμήμα	Ώρες Λειτουργίας / εβδομάδα	Αριθμός Θέσεων Φοιτητών για όλες τις Αίθουσες	Δυναμικότητα Τμήματος (ώρες/εβδομάδα)	Δυναμικότητα Σχολής (ώρες/εβδομάδα) (2)
ΙΟΝΙΩΝ ΝΗΣΙΩΝ	Δημοσίων Σχέσεων & Επικοινωνίας	55	396	21.780	95.755
	Διοίκησης Επιχειρήσεων		158	8.690	
	Τεχνολογίας Ήχου και Μουσικών Οργάνων		160	8.800	
	Τεχνολογίας Βιολογικής Γεωργίας & Τροφίμων		351	19.305	
	Τεχνολογίας Περιβάλλοντος & Οικολογίας		286	15.730	
	Προστασίας & Συντήρησης Πολιτισμικής Κληρονομιάς		75	4.125	
	Εφαρμογών Πληροφορικής στη Διοίκηση & την Οικονομία		0	0	
	Τεχνολογίας Πληροφορικής & Τηλεπικοινωνιών		315	17.325	
<b>Δείκτης Επάρκειας Αιθουσών Ιδρύματος [(2)/(1)]</b>		<b>1,07</b>			

Όπως προκύπτει και από τον ανωτέρω πίνακα, το Ίδρυμα εκτιμάται ότι διαθέτει οριακή επάρκεια αιθουσών διδασκαλίας.

### 3.29.2.7 Αξιοποίηση Εργαστηριακών Χώρων

Στα διαγράμματα που ακολουθούν παρουσιάζεται για κάθε Τμήμα του Ιδρύματος και για το σύνολο του Ιδρύματος ο βαθμός αξιοποίησης των Εργαστηριακών χώρων με βάση τις απαντήσεις που δόθηκαν στο Ερωτηματολόγιο και τη μεθοδολογία που παρουσιάστηκε στο Κεφάλαιο 2. Διακρίνονται 3 διαβαθμίσεις αξιοποίησης, ως ακολούθως :

- ✓ Πλήρης Λειτουργία (Εργαστήρια που λειτουργούν περισσότερο από 36 Ώρες εβδομαδιαίως)
- ✓ Μερική Λειτουργία (Εργαστήρια που λειτουργούν από 16-35 Ώρες εβδομαδιαίως)
- ✓ Υπολειτουργία (Εργαστήρια που λειτουργούν μέχρι και 15 Ώρες εβδομαδιαίως)

Τα διαγράμματα που ακολουθούν έχουν γίνει με βάση το πλήθος των εργαστηρίων.



Γράφημα 3.29-9: Αξιοποίηση Χώρων Εργαστηρίων ανά Τμήμα και για το σύνολο του Ιδρύματος

Όπως διακρίνουμε και από τα ανωτέρω διαγράμματα στα Τμήματα «Βιολογικής Γεωργίας και Τροφίμων», «Δημοσίων Σχέσεων και Επικοινωνίας» και «Διοίκησης Επιχειρήσεως» όλοι οι εργαστηριακοί χώροι λειτουργούν πλήρως (100%), ενώ στο Τμήμα «Τεχνολογίας Ήχου και Μουσικών Οργάνων» αυτοί που λειτουργούν μερικώς κατέχουν πολύ υψηλό ποσοστό (91%). Στο τμήμα «Προστασίας και Συντήρησης

Πολιτιστικής Κληρονομιάς» είναι ισόποσα τα ποσοστά μεταξύ αυτών που λειτουργούν πλήρως και μερικώς (50%), ενώ στο τμήμα «Τεχνολογίας Περιβάλλοντος και Οικολογίας» οι χώροι που λειτουργούν μερικώς και υπολειτουργούν κατέχουν ισόποσο ποσοστό (40%).

Στο σύνολο του Ιδρύματος, οι εργαστηριακοί χώροι που λειτουργούν μερικώς και πλήρως κατέχουν αθροιστικά ποσοστό πολύ υψηλό (93%) σε σχέση με αυτούς που υπολειτουργούν (7%).

### 3.29.2.8 Επάρκεια Χώρων Εργαστηρίων

Με βάση τη μεθοδολογία που παρουσιάστηκε στο Κεφάλαιο 2, υπολογίστηκε ο σχετικός δείκτης επάρκειας χώρων εργαστηρίων, όπως παρουσιάζεται στον πίνακα που ακολουθεί. Με βάση το αποτέλεσμα του πίνακα το Ίδρυμα δεν φαίνεται να διαθέτει επάρκεια εργαστηριακών χώρων.

Πίνακας 3.29-14: Υπολογισμός Δείκτη Επάρκειας Χώρων Εργαστηρίων

ΤΕΙ ΙΟΝΙΑ ΝΗΣΙΑ				
ΣΥΝΟΛΙΚΕΣ ΑΠΑΙΤΟΥΜΕΝΕΣ ΦΟΙΤΗΤΩΡΕΣ ΜΕ ΒΑΣΗ ΤΟ ΠΡΟΓΡΑΜΜΑ ΣΠΟΥΔΩΝ ΤΜΗΜΑΤΩΝ				
Τμήμα	Συνολικές ώρες Προγράμματος Σπουδών /Εβδομάδα	Αριθμός Ενεργών Φοιτητών/ έτος	Συνολικός Αριθμός Φοιτητωρών Τμήματος (ώρες/εβδομάδα)	Γενικό Σύνολο Φοιτητωρών Σχολής (ώρες/εβδομάδα) (1)
Τεχνολογίας πληροφορικής & τηλεπικοινωνιών	00	00	00	57.900
Εφαρμογών – Πληροφορικής στη Διοίκηση και Οικονομία	24	195	9.360	
Προστασίας και Συντήρησης πολιτιστικής κληρονομιάς	49	210	20.580	
Τεχνολογίας περιβάλλοντος και οικολογίας	40	135	10.800	
Βιολογικής Γεωργίας και τροφίμων	33	75	4.950	
Δημοσίων σχέσεων και επικοινωνίας	06	300	3.600	
Διοίκησης επιχειρήσεων	11	60	1.320	
Τεχνολογίας ήχου και μουσικών οργάνων	27	135	7.290	
ΔΥΝΑΜΙΚΟΤΗΤΑ ΕΡΓΑΣΤΗΡΙΩΝ ΜΕ ΒΑΣΗ ΤΙΣ ΑΠΑΝΤΗΣΕΙΣ ΤΟΥ ΕΡΩΤΗΜΑΤΟΛΟΓΙΟΥ				
Τμήμα	Ώρες Λειτουργίας / εβδομάδα	Αριθμός Θέσεων Φοιτητών για όλα τα Εργαστήρια	Δυναμικότητα Τμήματος (ώρες/εβδομάδα)	Δυναμικότητα Σχολής (ώρες/εβδομάδα) (2)
Τεχνολογίας πληροφορικής & τηλεπικοινωνιών	55	00	00	24.860
Εφαρμογών – Πληροφορικής στη Διοίκηση και Οικονομία		93	5115	
Προστασίας και Συντήρησης πολιτιστικής κληρονομιάς		65	3575	
Τεχνολογίας περιβάλλοντος και οικολογίας		69	3795	
Βιολογικής Γεωργίας και τροφίμων		46	2530	
Δημοσίων σχέσεων και επικοινωνίας		19	1045	
Διοίκησης επιχειρήσεων		20	1100	
Τεχνολογίας ήχου και μουσικών οργάνων		140	7700	
<b>Δείκτης Επάρκειας Αιθουσών Ιδρύματος [(2)/(1)]</b>		<b>0,43</b>		

### 3.29.2.9 Επάρκεια Χώρων Βιβλιοθηκών, Διοίκησης, Γραφείων Καθηγητών και Λοιπών εγκαταστάσεων

Με βάση τη μεθοδολογία που παρουσιάστηκε στο Κεφάλαιο 2, υπολογίστηκε ο σχετικός δείκτης επάρκειας των χώρων Βιβλιοθηκών, Διοίκησης, Γραφείων Καθηγητών και Λοιπών εγκαταστάσεων, όπως παρουσιάζεται στον πίνακα που ακολουθεί.

Πίνακας 3.29-15: Επάρκεια Χώρων Βιβλιοθηκών, Γραφείων, Χώρων Διοίκησης και Λοιπών χώρων

Χώροι Ιδρύματος	Έκταση m <sup>2</sup>	Πληθυσμός <sup>6</sup>	Δείκτης Επάρκειας (κατά κεφαλή m <sup>2</sup> )
Χώροι Βιβλιοθηκών	744,62	5.239	0,14
Γραφεία Καθηγητών	1.110,41	4.440	0,25
Χώροι Διοίκησης	1.290,83	4.440	0,29
Λοιπές Εγκαταστάσεις			
Χώροι Διαμονής - Εστίασης	262,25	4.440	0,06
Χώροι Πρόνοιας	0,00	4.440	0,00
Χώροι Αθλητικών-Πολιτιστικών & άλλων δραστηριοτήτων	145,00	4.440	0,03



Χώροι Ιδρύματος	Έκταση m <sup>2</sup>	Πληθυσμός <sup>6</sup>	Δείκτης Επάρκειας (κατά κεφαλή m <sup>2</sup> )
Χώροι Αναψυχής	123,63	4.440	0,03
Βοηθητικοί Χώροι	1.177,91	4.440	0,27

Όπως φαίνεται από τον παραπάνω πίνακα, το Ίδρυμα φαίνεται να διαθέτει σχετικά χαμηλή επάρκεια (συγκρινόμενη με τον μέσο όρο όλων των Ιδρυμάτων) στους Χώρους Βιβλιοθηκών, στα Γραφεία Καθηγητών, στους Χώρους Διοίκησης, Διαμονής-Εστίασης, Αθλητικών-Πολιτιστικών και άλλων δραστηριοτήτων, Αναψυχής και Βοηθητικούς Χώρους ενώ δε διαθέτει Χώρους Πρόνοιας<sup>5</sup>.

### 3.30 ΤΕΙ Καβάλας

#### 3.30.1 Αποτελέσματα

Στο κεφάλαιο αυτό παρουσιάζονται συνοπτικά τα αποτελέσματα της έρευνας για το ΤΕΙ Καβάλας, με βάση το συμπληρωμένο ερωτηματολόγιο που παρέιχε το Ίδρυμα και την περαιτέρω έρευνα μέσω άλλων πηγών.

##### 3.30.1.1 Γενικά Στοιχεία

Στο ΤΕΙ Καβάλας έχουν ιδρυθεί και λειτουργούν **11 Τμήματα** όπως παρουσιάζεται στον Πίνακα που ακολουθεί:

Πίνακας 3.30-1: Σχολές και Τμήματα Πανεπιστημίου

ΤΜΗΜΑΤΑ	ΕΔΡΑ	ΕΞΑΜΗΝΑ ΦΟΙΤΗΣΗΣ
Ηλεκτρολογίας	Καβάλα	8
Μηχανολογίας	Καβάλα	8
Τεχνολογίας Πετρελαίου και Φυσικού Αερίου	Καβάλα	8
Βιομηχανικής Πληροφορικής	Καβάλα	8
Λογιστικής	Καβάλα	8
Διοίκησης Επιχειρήσεων	Καβάλα	8
Διαχείρισης Πληροφοριών	Καβάλα	8
Δασοπονίας και Διαχείρισης Φυσικού Περιβάλλοντος	Δράμα	8
Αρχιτεκτονικής Τοπίου	Δράμα	8
Οινολογίας και Τεχνολογίας Ποτών	Δράμα	8
Νοσηλευτικής	Διδυμότειχο	8

Σύμφωνα με στοιχεία του Υπουργείου Παιδείας το πλήθος των εισακτέων Φοιτητών για το ακαδημαϊκό έτος 2012-2013<sup>1</sup>, για τα τμήματα του Ιδρύματος παρουσιάζεται στον ακόλουθο πίνακα:

Πίνακας 3.30-2: Πλήθος Εισακτέων

ΤΜΗΜΑΤΑ	ΠΛΗΘΟΣ ΕΙΣΑΚΤΕΩΝ
Ηλεκτρολογίας	160
Μηχανολογίας	200
Τεχνολογίας Πετρελαίου και Φυσικού Αερίου	140
Βιομηχανικής Πληροφορικής	140
Λογιστικής	340
Διοίκησης Επιχειρήσεων	150
Διαχείρισης Πληροφοριών	180

ΤΜΗΜΑΤΑ	ΠΛΗΘΟΣ ΕΙΣΑΚΤΕΩΝ
Δασοπονίας και Διαχείρισης Φυσικού Περιβάλλοντος	80
Αρχιτεκτονικής Τοπίου	100
Οιολογίας και Τεχνολογίας Ποτών	00
Νοσηλευτικής	150
<b>ΣΥΝΟΛΟ</b>	<b>1.640</b>

Με βάση το ανωτέρω σύνολο εισακτέων φοιτητών, τα εξάμηνα φοίτησης και τη μεθοδολογία που παρουσιάζεται στο Κεφάλαιο 2 υπολογίστηκε το **σύνολο ενεργών φοιτητών σε 9.840**.

### 3.30.1.2 Κτιριακές Εγκαταστάσεις του Ιδρύματος

Στις Κτιριακές Εγκαταστάσεις του Ιδρύματος περιλαμβάνονται **6 ακίνητα συνολικής δομημένης επιφάνειας 44.465,00m<sup>2</sup>**, όπως παρουσιάζεται στον πίνακα που ακολουθεί. Στον Πίνακα αυτό, βάσει των απαντήσεων που δόθηκαν από το Ίδρυμα στο Ερωτηματολόγιο<sup>3</sup>, για κάθε κτιριακή εγκατάσταση παρουσιάζεται η τοποθεσία της, η επιφάνεια οικοπέδου και η επιφάνεια κτιρίων, το έτος κτήσης της εγκατάστασης, η ηλικία της, ο χρόνος ή η περίοδος ανακατασκευής / αναβάθμισης των υποδομών, εφ' όσον έχει εφαρμογή, το ιδιοκτησιακό καθεστώς του ακινήτου, ο τρόπος χρηματοδότησης, εφ' όσον πρόκειται για ιδιόκτητα ακίνητα ή ακίνητα που έχουν αναβαθμιστεί / ανακατασκευαστεί και ο χρόνος σύναψης δεσμεύσεων (για μισθωμένα ακίνητα). Επίσης στον ίδιο Πίνακα υπολογίζεται και το % ποσοστό απόσβεσης της κτιριακής εγκατάστασης με βάση το έτος κτήσης ή το έτος ανακατασκευής / αναβάθμισης (όπου έχει εφαρμογή).

**Πίνακας 3.30-3: Κτιριακές Εγκαταστάσεις Ιδρύματος**

A/A	Σύντομος Τίτλος	Πόλη	Επιφάνεια Οικόπεδου (τ.μ.)	Επιφάνεια Κτιρίων (τ.μ.)	Έτος κτήσης της εγκατάστασης	Ηλικία εγκατάστασης	Περίοδος ανακατασκευής / αναβάθμισης	Τρόπος χρηματοδότησης	Ιδιοκτησιακό καθεστώς	Χρόνος σύναψης δεσμεύσεων	Ποσοστό Απόσβεσης	Παρατηρήσεις
1	Κτιριακό συγκρότημα Καβάλας	Καβάλα	132.000,00	36.000,00	1991	20 έως 25		Δημόσιοι πόροι			100%	
2	Κτίριο Δασοπονίας παραρτήματος Δράμας	Δράμα	150.000,00	6.300,00	2000	13		Δημόσιοι πόροι			65%	
3	Κτίριο Αρχιτεκτονικής τοπίου παραρτήματος Δράμας	Δράμα		1.500,00	2007			Παραχώρηση χρήσης			30%	
4	Κτίριο Νοσηλευτικής Παραρτήματος Διδυμότειχου	Διδυμότειχο		545,00	2007			Παραχώρηση χρήσης			30%	
5	Κτίριο σπουδαστικής λέσχης Διδυμότειχου	Διδυμότειχο		120,00	2008			Παραχώρηση χρήσης			25%	
<b>ΣΥΝΟΛΟ</b>				<b>44.465,00</b>								

Το **ιδιοκτησιακό καθεστώς<sup>2</sup>** και η **γεωγραφική κατανομή** των ανωτέρω ακινήτων παρουσιάζεται συνοπτικά στον πίνακα που ακολουθεί:

**Πίνακας 3.30-4: Ιδιοκτησιακό καθεστώς και γεωγραφική κατανομή Εγκαταστάσεων Ιδρύματος**

Ιδιοκτησιακό Καθεστώς/Θέση	Καβάλα (Επιφάνεια σε m <sup>2</sup> )	Δράμα (Επιφάνεια σε m <sup>2</sup> )	Διδυμότειχο (Επιφάνεια σε m <sup>2</sup> )	Σύνολο (Επιφάνεια σε m <sup>2</sup> )
Ιδιότητα	36.000,00	6.300,00	0,00	42.300,00
Παραχωρημένα για χρήση	0,00	1.500,00	665,00	2.165,00
<b>ΣΥΝΟΛΟ</b>	<b>36.000,00</b>	<b>7.800,00</b>	<b>665,00</b>	<b>44.465,00</b>

Στον Πίνακα που ακολουθεί παρουσιάζεται συνοπτικά ο τρόπος χρηματοδότησης των ιδιόκτητων ακινήτων καθώς και των ακινήτων που έχουν αναβαθμιστεί / ανακατασκευαστεί:

**Πίνακας 3.30-5: Τρόπος Χρηματοδότησης Εγκαταστάσεων Ιδρύματος**

Τρόπος Χρηματοδότησης	Σύνολο (m <sup>2</sup> )	Πλήθος (αριθμός κτιρίων)
Χορηγία / Δωρεά	0,00	0,00
ΚΠΣ/ ΕΣΠΑ	0,00	0,00
Δημόσιοι Πόροι (ΠΔΕ)	42.300,00	2,00
Ίδιοι Πόροι	0,00	0,00
Παραχώρηση Χρήσης	2.165,00	3,00
<b>ΣΥΝΟΛΟ</b>	<b>44.465,00</b>	<b>5,00</b>

Επιπλέον το Ίδρυμα κατέχει ένα Αγρόκτημα χωρίς κτίσμα στην περιοχή του Διδυμότειχου.

Η κατανομή της δομημένης επιφάνειας των εγκαταστάσεων του Ιδρύματος σε επιμέρους **χώρους ανάλογα με τη χρήση τους**, με βάση τις γενικές κατηγορίες του Ερωτηματολογίου, παρουσιάζεται στον πίνακα που ακολουθεί:

**Πίνακας 3.30-6: Κατανομή Εγκαταστάσεων ανά Τμήμα και ανά Χρήση**

Τμήματα	Αίθουσες Διδασκαλίας (m <sup>2</sup> )	Αίθουσες Εργαστηρίων (m <sup>2</sup> )	Χώροι Βιβλιοθηκών (m <sup>2</sup> )	Γραφεία Καθηγητών (m <sup>2</sup> )	Χώροι Διοίκησης (m <sup>2</sup> )	Λοιπές Εγκαταστάσεις (m <sup>2</sup> )	ΣΥΝΟΛΟ
Γενικές Εγκαταστάσεις Ιδρύματος	0,00	0,00	1.085,00	1.600,00	950,00	15.450,00	19.085,00
Τμήμα Ηλεκτρολογίας	125,00	1.530,00	0,00	0,00	0,00	0,00	1.655,00
Τμήμα Μηχανολογίας	575,00	3.110,00	0,00	0,00	0,00	0,00	3.685,00
Τμήμα Τεχνολογίας Πετρελαίου και Φυσικού Αερίου	445,00	1.490,00	0,00	0,00	0,00	0,00	1.935,00
Τμήμα Βιομηχανικής Πληροφορικής	305,00	515,00	0,00	0,00	0,00	0,00	820,00
Τμήμα Λογιστικής	614,00	650,00	0,00	0,00	0,00	0,00	1.264,00
Τμήμα Διοίκησης Επιχειρήσεων	455,00	215,00	0,00	0,00	0,00	0,00	670,00
Τμήμα Διαχείρισης Πληροφοριών	225,00	355,00	0,00	0,00	0,00	0,00	580,00
Τμήμα Δασοπονίας και Διαχείρισης Φυσικού	730,00	1.964,00	217,00	200,00	262,00	1.475,00	4.848,00

Τμήματα	Αίθουσες Διδασκαλίας (m <sup>2</sup> )	Αίθουσες Εργαστηρίων (m <sup>2</sup> )	Χώροι Βιβλιοθηκών (m <sup>2</sup> )	Γραφεία Καθηγητών (m <sup>2</sup> )	Χώροι Διοίκησης (m <sup>2</sup> )	Λοιπές Εγκαταστάσεις (m <sup>2</sup> )	ΣΥΝΟΛΟ
Περιβάλλοντος (Δράμα)							
Τμήμα Αρχιτεκτονικής Τοπίου (Δράμα)	162,00	618,00	16,00	80,00	46,00	192,00	1.114,00
Τμήμα Οινολογίας και Τεχνολογίας Ποτών (Δράμα)	0,00	115,00	0,00	0,00	0,00	0,00	115,00
Τμήμα Νοσηλευτικής (Διδυμότειχο)	102,00	153,00	0,00	16,00	30,00	255,00	556,00
<b>ΣΥΝΟΛΟ</b>	<b>3.738,00</b>	<b>10.715,00</b>	<b>1.318,00</b>	<b>1.896,00</b>	<b>1.288,00</b>	<b>17.372,00</b>	<b>36.327,00</b>

### 3.30.1.3 Αίθουσες Διδασκαλίας – Χώροι Εργαστηρίων

Επιπλέον πληροφορίες για τις Αίθουσες Διδασκαλίας του Ιδρύματος παρουσιάζονται στον πίνακα που ακολουθεί:

Πίνακας 3.30-7: Αίθουσες Διδασκαλίας Ιδρύματος

Τμήμα	Πλήθος	Επιφάνεια (m <sup>2</sup> )	Αριθμός Θέσεων	Ώρες Λειτουργίας / εβδομάδα
Τμήμα Ηλεκτρολογίας	02	125,00	116	111
Τμήμα Μηχανολογίας	06	575,00	615	318
Τμήμα Τεχνολογίας Πετρελαίου και Φυσικού Αερίου	06	445,00	334	315
Τμήμα Βιομηχανικής Πληροφορικής	03	305,00	220	161
Τμήμα Λογιστικής	07	614,00	552	381
Τμήμα Διοίκησης Επιχειρήσεων	07	455,00	344	381
Τμήμα Διαχείρισης Πληροφοριών	03	225,00	240	180
Τμήμα Δασοπονίας και Διαχείρισης Φυσικού Περιβάλλοντος (Δράμα)	07	730,00	478	230
Τμήμα Αρχιτεκτονικής Τοπίου (Δράμα)	02	162,00	101	99
Τμήμα Οινολογίας και Τεχνολογίας Ποτών (Δράμα)	00	0,00	00	00
Τμήμα Νοσηλευτικής (Διδυμότειχο)	02	102,00	60	120
<b>ΣΥΝΟΛΟ</b>	<b>45</b>	<b>3.738,00</b>	<b>3.060</b>	<b>2.296</b>

Επιπλέον πληροφορίες για τους Χώρους Εργαστηρίων του Ιδρύματος παρουσιάζονται στον πίνακα που ακολουθεί:

**Πίνακας 3.30-8: Χώροι Εργαστηρίων Ιδρύματος**

Τμήμα	Πλήθος	Επιφάνεια (m <sup>2</sup> )	Αριθμός Θέσεων	Ώρες Λειτουργίας / εβδομάδα
Τμήμα Ηλεκτρολογίας	12	1.530,00	269	683
Τμήμα Μηχανολογίας	10	3.110,00	484	556
Τμήμα Τεχνολογίας Πετρελαίου και Φυσικού Αερίου	13	1.490,00	230	677
Τμήμα Βιομηχανικής Πληροφορικής	07	515,00	158	378
Τμήμα Λογιστικής	07	650,00	182	383
Τμήμα Διοίκησης Επιχειρήσεων	02	215,00	44	109
Τμήμα Διαχείρισης Πληροφοριών	05	355,00	130	300
Τμήμα Δασοπονίας και Διαχείρισης Φυσικού Περιβάλλοντος (Δράμα)	19	1.964,00	456	586
Τμήμα Αρχιτεκτονικής Τοπίου (Δράμα)	07	618,00	174	227
Τμήμα Οινολογίας και Τεχνολογίας Ποτών (Δράμα)	01	115,00	16	15
Τμήμα Νοσηλευτικής (Διδυμότειχο)	03	153,00	65	70
<b>ΣΥΝΟΛΟ</b>	<b>86</b>	<b>10.715,00</b>	<b>2.208</b>	<b>3.984</b>

**3.30.1.4 Χώροι Βιβλιοθηκών – Γραφεία Καθηγητών – Χώροι Διοίκησης**

Με βάση τις απαντήσεις του Ερωτηματολογίου οι χώροι Βιβλιοθηκών, οι χώροι Διοίκησης και οι χώροι Γραφείων Καθηγητών του Ιδρύματος παρουσιάζονται στους πίνακες που ακολουθούν:

**Πίνακας 3.30-9: Χώροι Βιβλιοθηκών Ιδρύματος**

A/A	Ονομασία Βιβλιοθήκης	Εγκατάσταση	Επιφάνεια (τ.μ.)
01	Βιβλιοθήκη	Κτίριο Αρχιτεκτονικής τοπίου παραρτήματος Δράμας	16,00
02	Αναγνωστήριο	Κτίριο Δασοπονίας παραρτήματος Δράμας	100,00
03	Βιβλιοθήκη	Κτίριο Δασοπονίας παραρτήματος Δράμας	102,00
04	Αποθήκη βιβλίων	Κτίριο Δασοπονίας παραρτήματος Δράμας	15,00
05	Βιβλιοθήκη	Κτιριακό συγκρότημα Καβάλας	375,00
06	Αναγνωστήριο	Κτιριακό συγκρότημα Καβάλας	410,00
07	Αίθουσα αναζήτησης πληροφοριών	Κτιριακό συγκρότημα Καβάλας	80,00
08	Διανομή συγγραμμάτων	Κτιριακό συγκρότημα Καβάλας	55,00
09	Γραφείο χρέωσης βιβλίων	Κτιριακό συγκρότημα Καβάλας	40,00
10	Βοηθητικοί χώροι	Κτιριακό συγκρότημα Καβάλας	100,00
11	Γραφείο μηχανοργάνωσης βιβλιοθήκης	Κτιριακό συγκρότημα Καβάλας	25,00
<b>ΣΥΝΟΛΟ</b>			<b>1.318,00</b>

**Πίνακας 3.30-10: Γραφεία Καθηγητών Ιδρύματος**

A/A	Εγκατάσταση	Επιφάνεια (τ.μ.)
01	Κτίριο Αρχιτεκτονικής τοπίου παραρτήματος Δράμας	80,00
02	Κτίριο Νοσηλευτικής Παραρτήματος Διδυμοτείχου	16,00
03	Κτίριο Δασοπονίας παραρτήματος Δράμας	200,00
04	Κτιριακό συγκρότημα Καβάλας	1.600,00
<b>ΣΥΝΟΛΟ</b>		<b>1.896,00</b>

**Πίνακας 3.30-11: Χώροι Διοίκησης Ιδρύματος**

A/A	Εγκατάσταση	Επιφάνεια (τ.μ.)
01	Κτίριο Αρχιτεκτονικής τοπίου παραρτήματος Δράμας	46,00
02	Κτίριο Δασοπονίας παραρτήματος Δράμας	262,00
03	Κτίριο Νοσηλευτικής Παραρτήματος Διδυμοτείχου	30,00
04	Κτιριακό συγκρότημα Καβάλας	950,00
<b>ΣΥΝΟΛΟ</b>		<b>1.288,00</b>

### 3.30.1.5 Λοιπές Εγκαταστάσεις.

Οι Λοιπές Εγκαταστάσεις που παρουσιάζονται αναλυτικά στο ερωτηματολόγιο έχουν ομαδοποιηθεί και παρουσιάζονται συνοπτικά με βάση τις ακόλουθες κατηγορίες:

- Χώροι Διαμονής και Εστίασης (Φοιτητικές Εστίες, Εστιατόρια, κ.λ.π)
- Χώροι Πρόνοιας (π.χ. Ιατρεία)
- Χώροι Αθλητικών, Πολιτιστικών και άλλων δραστηριοτήτων (π.χ Λέσχες, Αθλητικές Εγκαταστάσεις κ.τ.λ)
- Χώροι Αναψυχής
- Βοηθητικοί Χώροι (Αποθήκες, Η/Μ Βοηθητικοί Χώροι, Χώροι Στάθμευσης, Αρχείο Ιδρύματος).

**Πίνακας 3.30-12: Λοιπές Εγκαταστάσεις Ιδρύματος**

Σχολή	Χώροι Διαμονής - Εστίασης (m <sup>2</sup> )	Χώροι Πρόνοιας (m <sup>2</sup> )	Χώροι Αθλητικών- Πολιτιστικών & άλλων δραστηριοτήτων (m <sup>2</sup> )	Χώροι Αναψυχής (m <sup>2</sup> )	Βοηθητικοί Χώροι (m <sup>2</sup> )	ΣΥΝΟΛΟ (m <sup>2</sup> )
Όλα τα Τμήματα	10.072,00	0,00	1.990,00	410,00	4.900,00	17.372,00
<b>ΣΥΝΟΛΟ</b>	<b>10.072,00</b>	<b>0,00</b>	<b>1.990,00</b>	<b>410,00</b>	<b>4.900,00</b>	<b>17.372,00</b>

### 3.30.1.6 Επενδυτικά Σχέδια

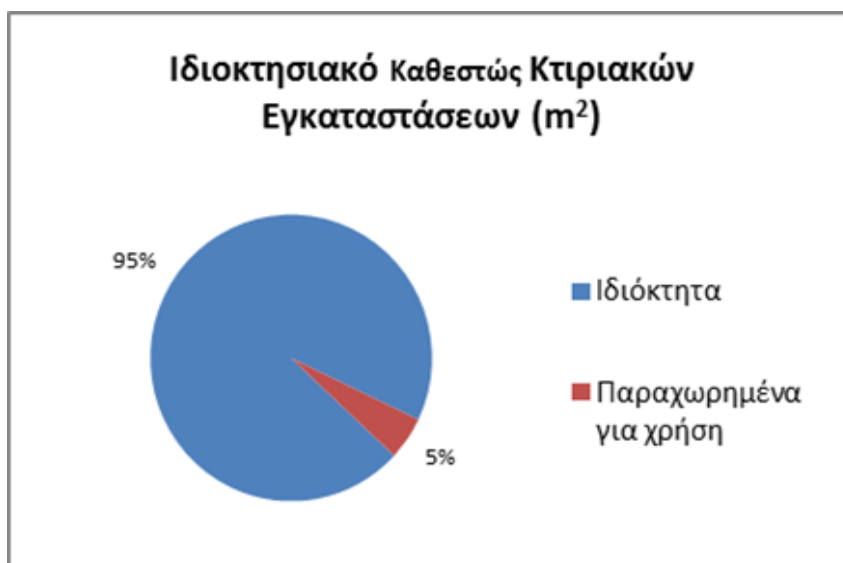
Δεν αναφέρετε κανένα επενδυτικό σχέδιο στις απαντήσεις που στάλθηκαν από το ίδρυμα.

### 3.30.2 Συμπεράσματα

Στο κεφάλαιο αυτό παρουσιάζονται συνοπτικά τα συμπεράσματα που προέκυψαν από την επεξεργασία των συγκεντρωθέντων πληροφοριακών στοιχείων (τόσο μέσω του συμπληρωμένου ερωτηματολογίου, όσο και από τις λοιπές πηγές):

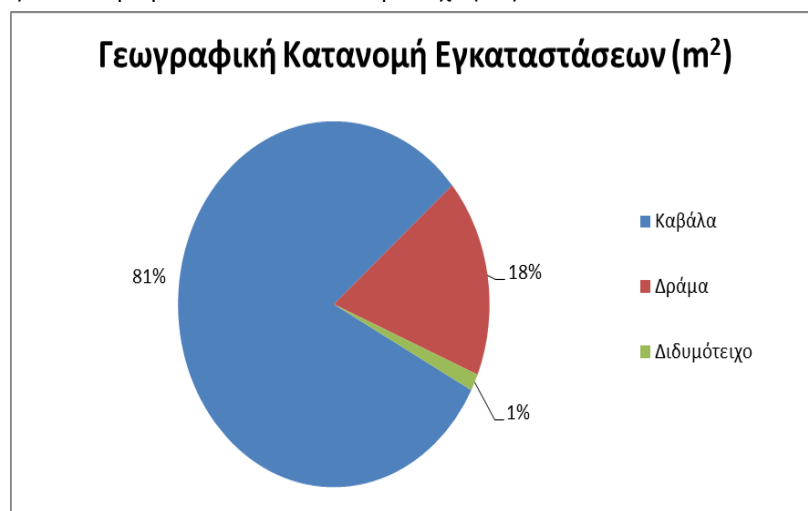
### 3.30.2.1 Ιδιοκτησιακό καθεστώς / Γεωγραφική κατανομή των Κτιριακών Εγκαταστάσεων

Το 95% των κτιριακών εγκαταστάσεων είναι **ιδιόκτητα**, ενώ το 5% **παραχωρημένα για χρήση** όπως φαίνεται και στο παρακάτω γράφημα:



Γράφημα 3.30-1: Ιδιοκτησιακό καθεστώς κτιριακών εγκαταστάσεων

Το ίδρυμα είναι γεωγραφικά διασπαρμένο σε 3 πόλεις, όπως καταδεικνύεται και στο κατώτερο διάγραμμα, με τον κύριο όγκο των εγκαταστάσεων του Ιδρύματος να βρίσκεται στην Καβάλα (81%), ακολουθούμενη από τη Δράμα (18%) και ένα μικρό ποσοστό στο Διδυμότειχο (1%).

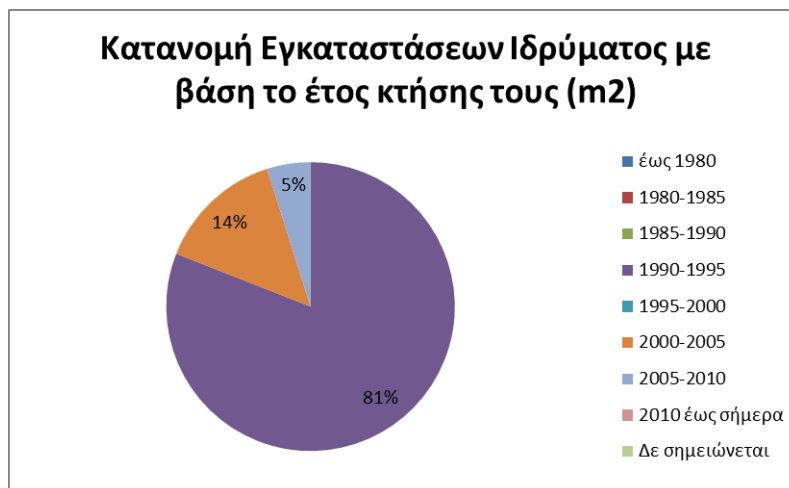


Γράφημα 3.30-2: Γεωγραφική κατανομή εγκαταστάσεων

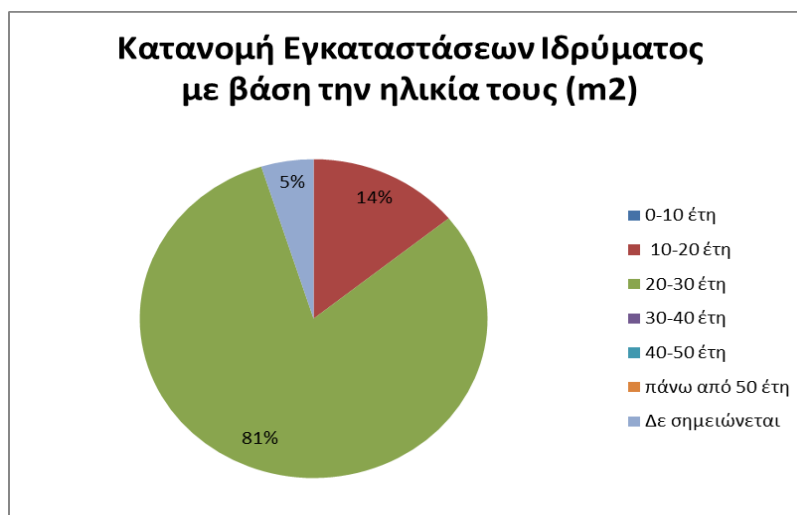
### 3.30.2.2 Χρόνος Κτήσης / Ηλικία /Ανακατασκευή Εγκαταστάσεων

Με βάση τα στοιχεία του Κεφαλαίου 3.1.1.2 η κατανομή των εγκαταστάσεων του Ιδρύματος με βάση το έτος κτήσης τους και την ηλικία τους παρουσιάζεται στα ακόλουθα γραφήματα:





Γράφημα 3.30-3: Κατανομή εγκαταστάσεων με βάση το έτος κτήσης τους



Γράφημα 3.30-4: Κατανομή Εγκαταστάσεων Ιδρύματος με βάση την ηλικία τους

Το ίδρυμα δεν παρείχε στοιχεία σε σχέση με το έτος πιθανής ανακατασκευής των εγκαταστάσεών του.

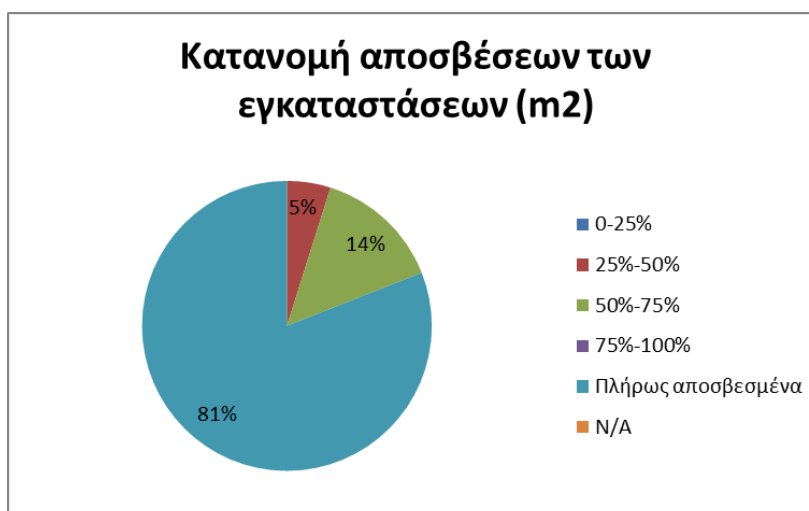
### 3.30.2.3 Τρόπος Χρηματοδότησης / Αποσβέσεις Εγκαταστάσεων

Στο Γράφημα που ακολουθεί παρουσιάζεται ο **τρόπος χρηματοδότησης** των ιδιόκτητων ακινήτων καθώς και των ακινήτων που έχουν αναβαθμιστεί / ανακατασκευαστεί, με βάση τα στοιχεία του Κεφαλαίου 3.1.1.2:



Γράφημα 3.30-5: Τρόπος χρηματοδότησης εγκαταστάσεων

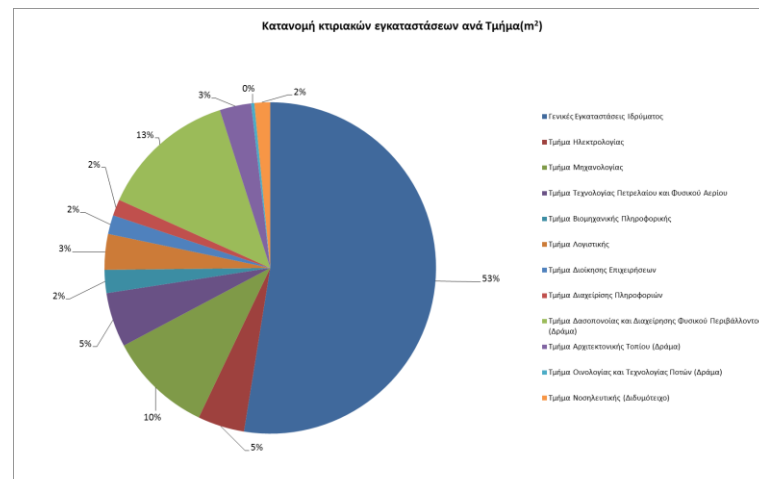
Στο Γράφημα που ακολουθεί παρουσιάζεται η κατανομή των αποσβέσεων των εγκαταστάσεων για τα ιδιόκτητα ακίνητα καθώς και τα ακίνητα που έχουν αναβαθμιστεί / ανακατασκευαστεί, με βάση τα στοιχεία του Κεφαλαίου 3.1.1.2:



Γράφημα 3.30-6: Κατανομή αποσβέσεων των εγκαταστάσεων

#### 3.30.2.4 Κατανομή των Κτιριακών Εγκαταστάσεων ανά Τμήμα

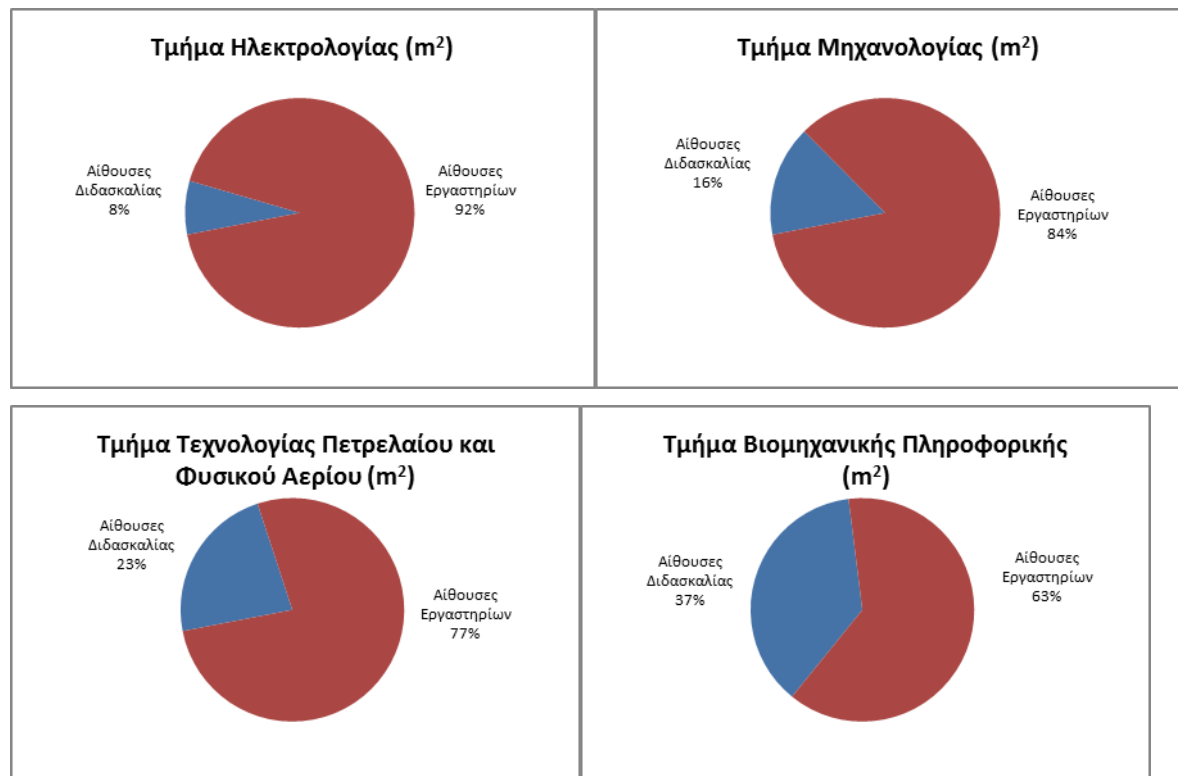
Η κατανομή των κτιριακών Εγκαταστάσεων ανά Τμήμα παρουσιάζεται στο γράφημα που ακολουθεί:

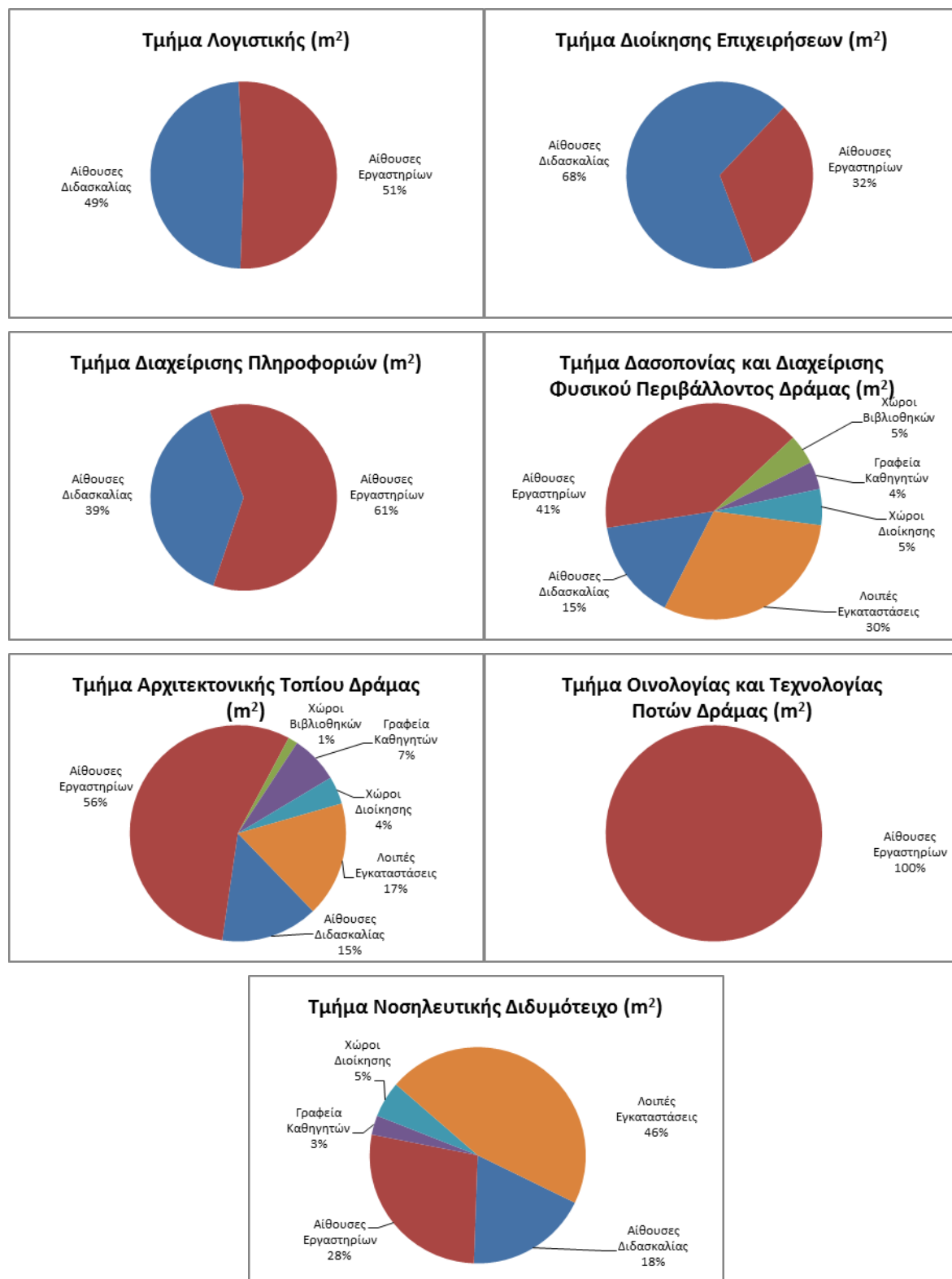


Γράφημα 3.30-7: Κατανομή κτιριακών εγκαταστάσεων ανά Τμήμα

Όπως προκύπτει από το παραπάνω διάγραμμα το μεγαλύτερο ποσοστό των κτιριακών εγκαταστάσεων του Ιδρύματος, σε επίπεδο σχολής, κατέχουν τα Τμήματα «Μηχανολογίας» και «Δασοπονίας και Διαχείρισης Φυσικού Περιβάλλοντος (Δράμα)», μικρότερο ποσοστό κατέχουν τα τμήματα «Ηλεκτρολογίας», «Τεχνολογίας Πετρελαίου και Φυσικού Αερίου», «Βιομηχανικής Πληροφορικής», «Λογιστικής», «Διοίκησης Επιχειρήσεων», «Διαχείρισης Πληροφοριών», «Αρχιτεκτονικής Τοπίου (Δράμα)» και «Νοσηλευτικής (Αιθιώτης)», το τμήμα «Οινολογίας και Τεχνολογίας Ποτών (Δράμα)» κατέχει ένα πάρα πολύ μικρό μέρος των κτιριακών Εγκαταστάσεων του Ιδρύματος. Οι Γενικές Κτιριακές Εγκαταστάσεις κατέχουν ποσοστό περίπου 53% του γενικού συνόλου του Ιδρύματος.

Στα διαγράμματα που ακολουθούν παρουσιάζεται για κάθε Τμήμα η κατανομή των κτιριακών υποδομών ανάλογα με τη χρήση των χώρων.





Γράφημα 3.30-8: Κατανομή Εγκαταστάσεων ανά χρήση και Τμήμα

Όπως προκύπτει από τα ανωτέρω διαγράμματα, στα Τμήματα «Μηχανολογίας», «Δασοπονίας και Διαχείρισης Φυσικού Περιβάλλοντος (Δράμα)», «Ηλεκτρολογίας», «Τεχνολογίας Πετρελαίου και Φυσικού Αερίου», «Βιομηχανικής Πληροφορικής», «Λογιστικής», «Διαχείρισης Πληροφοριών» και «Αρχιτεκτονικής Τοπίου (Δράμα)» το ποσοστό που κατέχουν οι χώροι Εργαστηρίου είναι πολύ υψηλό (84%, 41%, 92%, 77%, 63%, 51%, 61% και 56% αντίστοιχα), ενώ στο τμήμα «Διοίκησης Επιχειρήσεως» το ποσοστό που κατέχουν τα εργαστήρια είναι χαμηλότερο από αυτό των Αιθουσών διδασκαλίας (32%), στο τμήμα «Νοσηλευτικής»

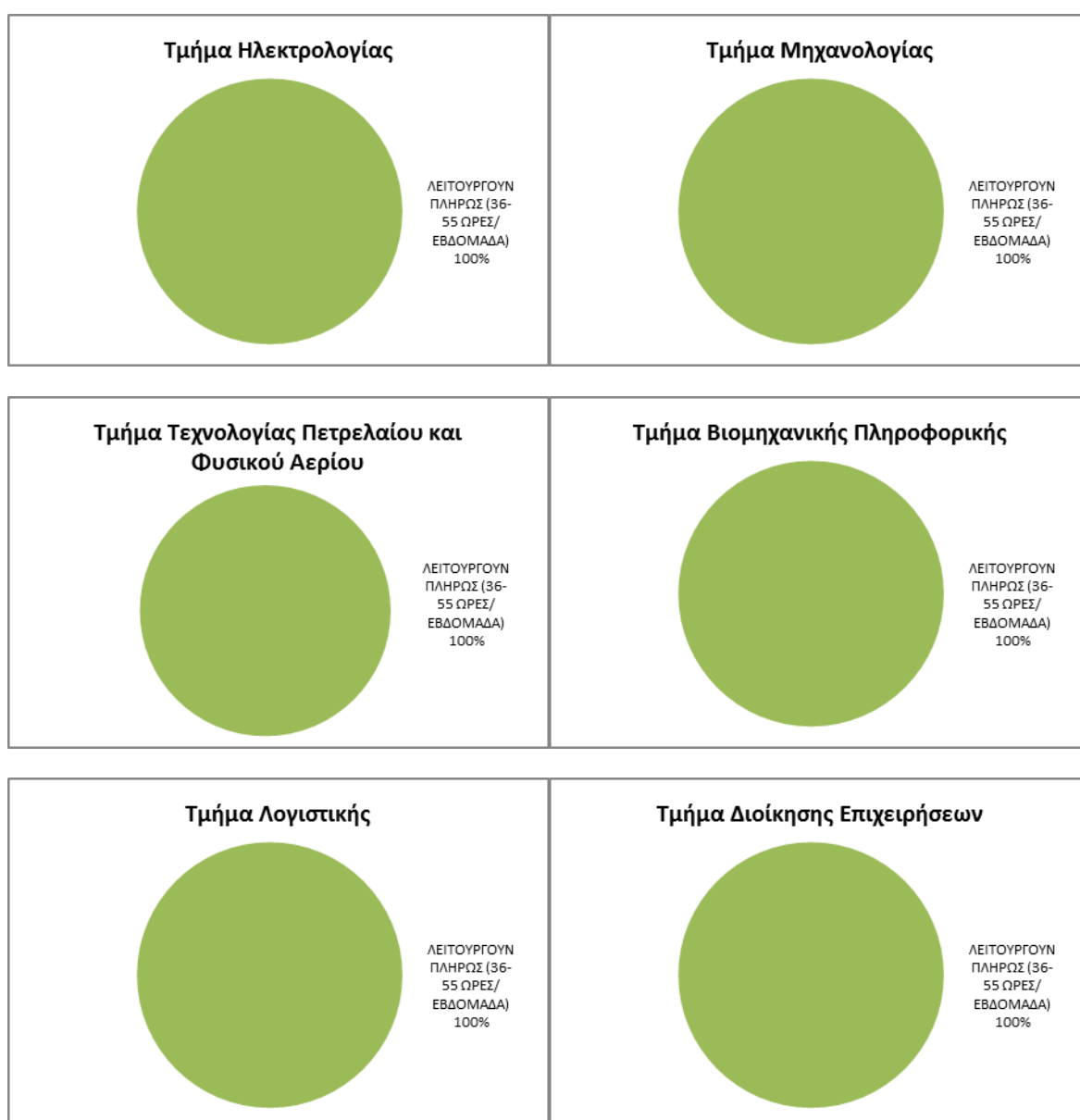
Οι λοιπές εγκαταστάσεις κατέχουν το μεγαλύτερο ποσοστό των κτιριακών τους υποδομών (46%). Τέλος στο τμήμα «Οινολογίας και Τεχνολογίας Ποτών Δράμας» οι χώροι εργαστηρίων κατέχουν το 100% των κτιριακών τους υποδομών.

### 3.30.2.5 Αξιοποίηση Αιθουσών Διδασκαλίας

Στα διαγράμματα που ακολουθούν παρουσιάζεται για κάθε Τμήμα του Ιδρύματος και για το σύνολο του Ιδρύματος ο βαθμός αξιοποίησης των Αιθουσών Διδασκαλίας των Τμημάτων / Ιδρύματος με βάση τις απαντήσεις που δόθηκαν στο Ερωτηματολόγιο και τη μεθοδολογία που παρουσιάστηκε στο Κεφάλαιο 2. Διακρίνονται 3 διαβαθμίσεις αξιοποίησης, ως ακολούθως :

- ✓ Πλήρης Λειτουργία (Αίθουσες που λειτουργούν από 36-55 Ώρες εβδομαδιαίως)
- ✓ Μερική Λειτουργία (Αίθουσες που λειτουργούν από 16-35 Ώρες εβδομαδιαίως)
- ✓ Υπολειτουργία (Αίθουσες που λειτουργούν μέχρι και 15 Ώρες εβδομαδιαίως)

Τα διαγράμματα που ακολουθούν έχουν γίνει με βάση το πλήθος των αιθουσών.





Γράφημα 3.30-9: Αξιοποίηση Αιθουσών Διδασκαλίας ανά Τμήμα και για το σύνολο του Ιδρύματος

Όπως διακρίνουμε και από τα ανωτέρω διαγράμματα στα Τμήματα «Μηχανολογίας», «Ηλεκτρολογίας», «Τεχνολογίας Πετρελαίου και Φυσικού Αερίου», «Βιομηχανικής Πληροφορικής», «Λογιστικής», «Διαχείρισης Πληροφοριών» και «Αρχιτεκτονικής Τοπίου (Δράμα)», «Διοίκησης Επιχειρήσεως», «Νοσηλευτικής» και «Οινολογίας και Τεχνολογίας Ποτών Δράμας» όλες οι Αίθουσες λειτουργούν πλήρως σε ποσοστό 100%, ενώ στο τμήμα «Δασοπονίας και Διαχείρισης Φυσικού Περιβάλλοντος (Δράμα)» οι αίθουσες λειτουργούν μερικώς (86%) σε ποσοστό υψηλότερο από αυτών που λειτουργούν πλήρως (14%).

Στο σύνολο του Ιδρύματος το ποσοστό των αιθουσών που λειτουργούν πλήρως είναι πολύ υψηλό (87%) σε σχέση με αυτών που λειτουργούν μερικώς (13%), ενώ δεν υπάρχουν αίθουσες που υπολειτουργούν.

### 3.30.2.6 Επάρκεια Αιθουσών Διδασκαλίας

Με βάση τη μεθοδολογία που παρουσιάστηκε στο Κεφάλαιο 2, υπολογίστηκε ο σχετικός δείκτης επάρκειας αιθουσών διδασκαλίας, όπως παρουσιάζεται στον πίνακα που ακολουθεί.

**Πίνακας 3.30-13: Υπολογισμός Δείκτη Επάρκειας Αιθουσών Διδασκαλίας**

Τ.Ε.Ι. ΚΑΒΑΛΑΣ				
ΣΥΝΟΛΙΚΕΣ ΑΠΑΙΤΟΥΜΕΝΕΣ ΦΟΙΤΗΤΟΡΕΣ ΜΕ ΒΑΣΗ ΤΟ ΠΡΟΓΡΑΜΜΑ ΣΠΟΥΔΩΝ ΤΜΗΜΑΤΩΝ				
Τμήμα	Συνολικές ώρες Προγράμματος Σπουδών /εβδομάδα	Αριθμός Ενεργών Φοιτητών/ έτος	Συνολικός Αριθμός Φοιτητωρών Τμήματος (ώρες/εβδομάδα)	Γενικό Σύνολο Φοιτητωρών Σχολής (ώρες/εβδομάδα) (1)
Ηλεκτρολογίας	86	240	41.280	297.390
Μηχανολογίας	105	300	63.000	
Τεχνολογίας Πετρελαίου και Φυσικού Αερίου	91	210	38.220	
Βιομηχανικής Πληροφορικής	89	210	37.170	
Λογιστικής	92	510	93.330	
Διοίκησης Επιχειρήσεων	13	225	5.625	
Διαχείρισης Πληροφοριών	12	270	6.480	
Δασοπονίας και Διαχείρισης Φυσικού Περιβάλλοντος	14	120	3.360	
Αρχιτεκτονικής Τοπίου	13	150	3.750	
Οιολογίας και Τεχνολογίας Ποτών	12	00	00	
Νοσηλευτικής	12	225	5.175	
ΔΥΝΑΜΙΚΟΤΗΤΑ ΑΙΘΟΥΣΩΝ ΜΕ ΒΑΣΗ ΤΙΣ ΑΠΑΝΤΗΣΕΙΣ ΤΟΥ ΕΡΩΤΗΜΑΤΟΛΟΓΙΟΥ				
Τμήμα	Ώρες Λειτουργίας / εβδομάδα	Αριθμός Θέσεων Φοιτητών για όλες τις Αίθουσες	Δυναμικότητα Τμήματος (ώρες/εβδομάδα)	Δυναμικότητα Σχολής (ώρες/εβδομάδα) (2)
Ηλεκτρολογίας	55	116	6.380	168.300
Μηχανολογίας		615	33.825	
Τεχνολογίας Πετρελαίου και Φυσικού Αερίου		334	18.370	
Βιομηχανικής Πληροφορικής		220	12.100	
Λογιστικής		552	30.360	
Διοίκησης Επιχειρήσεων		344	18.920	
Διαχείρισης Πληροφοριών		240	13.200	
Δασοπονίας και Διαχείρισης Φυσικού Περιβάλλοντος		478	26.290	
Αρχιτεκτονικής Τοπίου		101	5.555	
Οιολογίας και Τεχνολογίας Ποτών		00	00	
Νοσηλευτικής		60	3.300	
<b>Δείκτης Επάρκειας Αιθουσών Ιδρύματος [(2)/(1)]</b>		<b>0,57</b>		

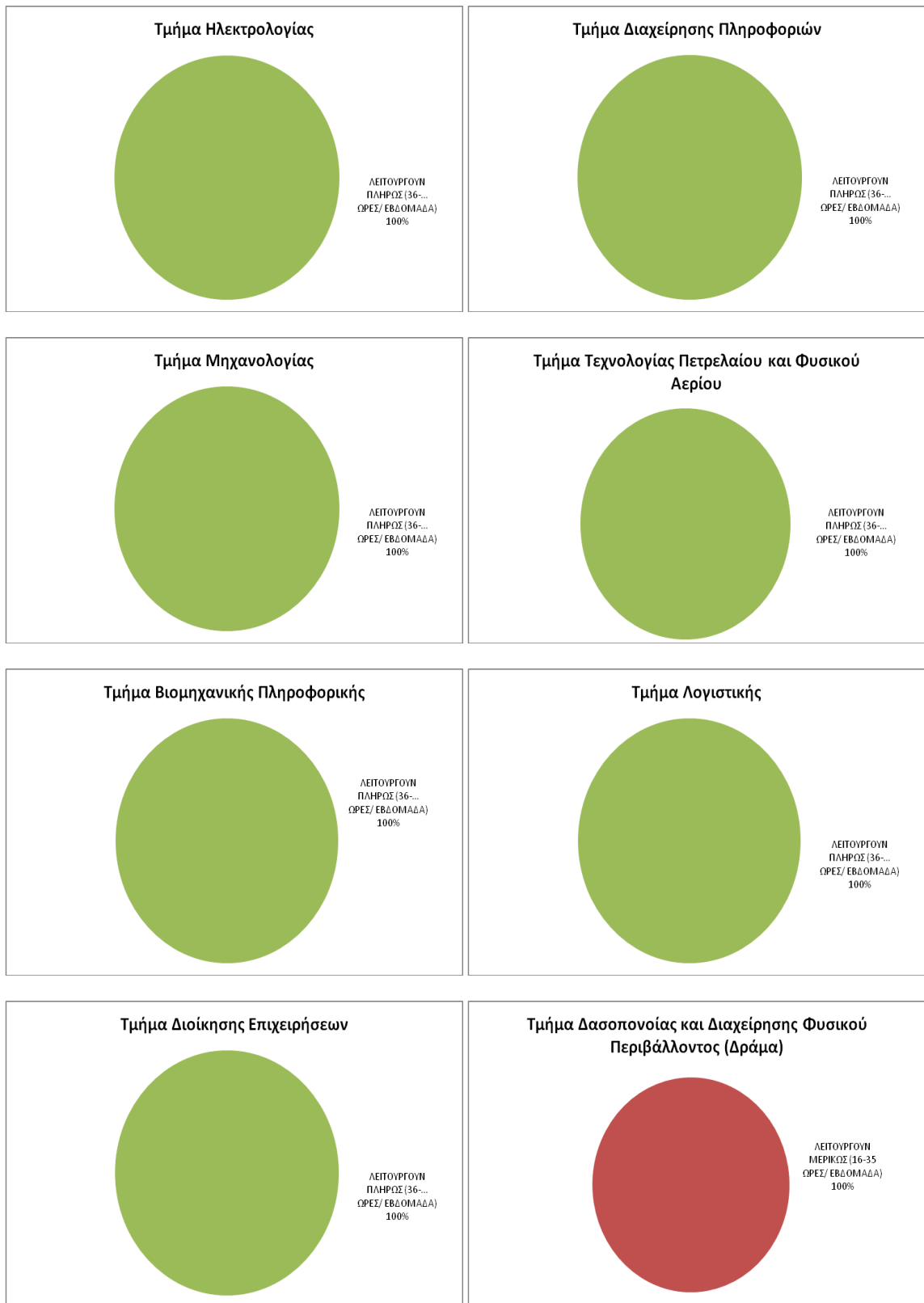
Όπως προκύπτει και από τον ανωτέρω πίνακα, το Ίδρυμα εκτιμάται ότι δε διαθέτει επάρκεια αιθουσών διδασκαλίας.

### 3.30.2.7 Αξιοποίηση Εργαστηριακών Χώρων

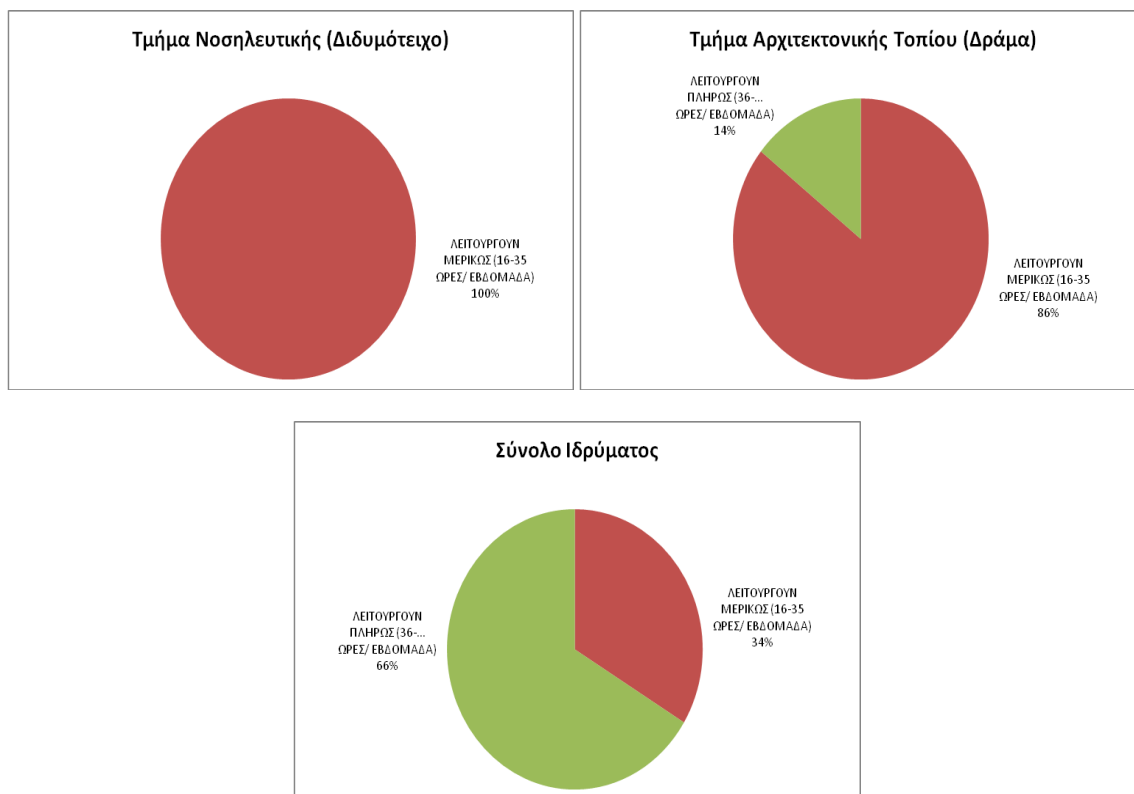
Στα διαγράμματα που ακολουθούν παρουσιάζεται για κάθε Τμήμα του Ιδρύματος και για το σύνολο του Ιδρύματος ο βαθμός αξιοποίησης των Εργαστηριακών χώρων του Τμήματος / Ιδρύματος με βάση τις απαντήσεις που δόθηκαν στο Ερωτηματολόγιο και τη μεθοδολογία που παρουσιάστηκε στο Κεφάλαιο 2. Διακρίνονται 3 διαβαθμίσεις αξιοποίησης, ως ακολούθως :

- ✓ Πλήρης Λειτουργία (Εργαστήρια που λειτουργούν περισσότερο από 36 Ώρες εβδομαδιαίως)
- ✓ Μερική Λειτουργία (Εργαστήρια που λειτουργούν από 16-35 Ώρες εβδομαδιαίως)
- ✓ Υπολειτουργία (Εργαστήρια που λειτουργούν μέχρι και 15 Ώρες εβδομαδιαίως)

Τα διαγράμματα που ακολουθούν έχουν γίνει με βάση το πλήθος των εργαστηρίων.







Γράφημα 3.30-10: Αξιοποίηση Χώρων Εργαστηρίων ανά Τμήμα και για το σύνολο του Ιδρύματος

Όπως διακρίνουμε και από τα ανωτέρω διαγράμματα στα Τμήματα «Ηλεκτρολογίας», «Διαχείρισης Πληροφοριών», «Μηχανολογίας», «Τεχνολογίας Πετρελαίου και Φυσικού Αερίου», «Βιομηχανικής Πληροφορικής», «Λογιστικής» και «Διοίκησης Επιχειρήσεων» όλοι οι χώροι εργαστηρίων λειτουργούν πλήρως (100%), ενώ στα Τμήματα «Δασοπονίας και Διαχείρισης Φυσικού Περιβάλλοντος» και «Νοσηλευτικής» όλοι οι χώροι λειτουργούν μερικώς (100%). Στο Τμήμα «Αρχιτεκτονικής Τοπίου» οι εργαστηριακοί χώροι λειτουργούν μερικώς σε σημαντικά υψηλό ποσοστό (86%).

Στο σύνολο του Ιδρύματος, οι χώροι εργαστηρίων που λειτουργούν πλήρως κατέχουν ποσοστό σημαντικά υψηλό ποσοστό (66%), ενώ οι υπόλοιποι χώροι λειτουργούν μερικώς (34%).

### 3.30.2.8 Επάρκεια Χώρων Εργαστηρίων

Με βάση τη μεθοδολογία που παρουσιάστηκε στο Κεφάλαιο 2, υπολογίστηκε ο σχετικός δείκτης επάρκειας χώρων εργαστηρίων, όπως παρουσιάζεται στον πίνακα που ακολουθεί. Όπως προκύπτει από το συγκεκριμένο πίνακα, το Ίδρυμα εκτιμάται ότι δεν διαθέτει επάρκεια χώρων εργαστηρίων.

**Πίνακας 3.30-14: Υπολογισμός Δείκτη Επάρκειας Χώρων Εργαστηρίων**

ΤΕΙ ΚΑΒΑΛΑΣ				
ΣΥΝΟΛΙΚΕΣ ΑΠΑΙΤΟΥΜΕΝΕΣ ΦΟΙΤΗΤΟΩΡΕΣ ΜΕ ΒΑΣΗ ΤΟ ΠΡΟΓΡΑΜΜΑ ΣΠΟΥΔΩΝ ΤΜΗΜΑΤΩΝ				
Τμήμα	Συνολικές ώρες Προγράμματος Σπουδών /εβδομάδα	Αριθμός Ενεργών Φοιτητών/ έτος	Συνολικός Αριθμός Φοιτητωρών Τμήματος (ώρες/εβδομάδα)	Γενικό Σύνολο Φοιτητωρών Σχολής (ώρες/εβδομάδα) (1)
Μηχανολογίας	41	300	24.300	138.615
Ηλεκτρολογίας	27	240	12.720	
Τεχνολογίας πετρελαίου και φυσικού αερίου	32	210	13.230	
Αρχιτεκτονικής τοπίου	26	150	7.650	
Δασοπονίας και διαχ. Φυσικού περιβάλλοντος	44	120	10.560	
Λογιστικής	19	510	18.870	
Διαχείρισης πληροφοριών	25	270	13.500	
Διοίκησης επιχειρήσεων	21	225	9.225	
Βιομηχανικής πληροφορικής	31	210	12.810	
Νοσηλευτικής	35	225	15.750	
Οιολογίας και τεχνολογίας ποτών	49	00	00	
ΔΥΝΑΜΙΚΟΤΗΤΑ ΕΡΓΑΣΤΗΡΙΩΝ ΜΕ ΒΑΣΗ ΤΙΣ ΑΠΑΝΤΗΣΕΙΣ ΤΟΥ ΕΡΩΤΗΜΑΤΟΛΟΓΙΟΥ				
Τμήμα	Ώρες Λειτουργίας / εβδομάδα	Αριθμός Θέσεων Φοιτητών για όλα τα Εργαστήρια	Δυναμικότητα Τμήματος (ώρες/εβδομάδα)	Δυναμικότητα Σχολής (ώρες/εβδομάδα) (2)
Μηχανολογίας	55	484	26.620	121.440
Ηλεκτρολογίας		269	14.795	
Τεχνολογίας πετρελαίου και φυσικού αερίου		230	12.650	
Αρχιτεκτονικής τοπίου		174	9.570	
Δασοπονίας και διαχ. Φυσικού περιβάλλοντος		456	25.080	
Λογιστικής		182	10.010	
Διαχείρισης πληροφοριών		130	7.150	
Διοίκησης επιχειρήσεων		44	2420	
Βιομηχανικής πληροφορικής		158	8.690	
Νοσηλευτικής		65	3.575	
Οιολογίας και τεχνολογίας ποτών		16	880	
<b>Δείκτης Επάρκειας Αιθουσών Ιδρύματος [(2)/(1)]</b>		<b>0,88</b>		

### 3.30.2.9 Επάρκεια Χώρων Βιβλιοθηκών, Διοίκησης, Γραφείων Καθηγητών και Λοιπών εγκαταστάσεων

Με βάση τη μεθοδολογία που παρουσιάστηκε στο Κεφάλαιο 2, υπολογίστηκε ο σχετικός δείκτης επάρκειας των χώρων Βιβλιοθηκών, Διοίκησης, Γραφείων Καθηγητών και Λοιπών εγκαταστάσεων, όπως παρουσιάζεται στον πίνακα που ακολουθεί.

**Πίνακας 3.30-15: Επάρκεια Χώρων Βιβλιοθηκών, Γραφείων, Χώρων Διοίκησης και Λοιπών χώρων**

Χώροι Ιδρύματος	Έκταση m <sup>2</sup>	Πληθυσμός <sup>4</sup>	Δείκτης Επάρκειας (κατά κεφαλή m <sup>2</sup> )
Χώροι Βιβλιοθηκών	1.318,00	16.060	0,08
Γραφεία Καθηγητών	1.896,00	9.840	0,19
Χώροι Διοίκησης	1.288,00	9.840	0,13
Λοιπές Εγκαταστάσεις			
Χώροι Διαμονής - Εστίασης	10.072,00	9.840	1,02
Χώροι Πρόνοιας	0,00	9.840	0,00
Χώροι Αθλητικών-Πολιτιστικών & άλλων δραστηριοτήτων	1.990,00	9.840	0,20
Χώροι Αναψυχής	410,00	9.840	0,04
Βοηθητικοί Χώροι	4.900,00	9.840	0,50

Όπως φαίνεται από τον παραπάνω πίνακα, το Ίδρυμα φαίνεται να διαθέτει σχετικά υψηλή επάρκεια (συγκρινόμενη με τον μέσο όρο όλων των Ιδρυμάτων) στους Χώρους Διαμονής-Εστίασης, σχετικά χαμηλή επάρκεια (συγκρινόμενη με τον μέσο όρο όλων των Ιδρυμάτων) στους Χώρους Βιβλιοθηκών, στα Γραφεία Καθηγητών, στους Χώρους Διοίκησης, Αθλητικών-Πολιτιστικών και άλλων δραστηριοτήτων, Αναψυχής και Βοηθητικούς Χώρους, ενώ δε διαθέτει Χώρους Πρόνοιας<sup>5</sup>.

### 3.31 ΤΕΙ Καλαμάτας

#### 3.31.1 Αποτελέσματα

Στο κεφάλαιο αυτό παρουσιάζονται συνοπτικά τα αποτελέσματα της έρευνας για το ΤΕΙ Καλαμάτας, με βάση το συμπληρωμένο ερωτηματολόγιο που παρείχε το Ίδρυμα και την περαιτέρω έρευνα μέσω άλλων πηγών:

##### 3.31.1.1 Γενικά Στοιχεία

Στο ΤΕΙ Καλαμάτας έχουν ιδρυθεί και λειτουργούν **4 Σχολές και 8 Τμήματα** όπως παρουσιάζεται στον Πίνακα που ακολουθεί:

Πίνακας 3.31-1: Σχολές και Τμήματα Πανεπιστημίου

ΣΧΟΛΗ	ΤΜΗΜΑΤΑ	ΕΔΡΑ	ΕΞΑΜΗΝΑ ΦΟΙΤΗΣΗΣ
Τεχνολογίας Γεωπονίας	Τεχνολογίας Τροφίμων	Καλαμάτα	8
	Φυτικής Παραγωγής		8
	Βιολογικών Θερμοκηπιακών Καλλιεργειών και Ανθοκομίας		8
Διοίκησης και Οικονομίας	Τοπικής Αυτοδιοίκησης	Καλαμάτα	8
	Διοίκηση Μονάδων Υγείας και Πρόνοιας		8
	Χρηματοοικονομικής και Ελεγκτικής		8
Επαγγελματών Υγείας και Πρόνοιας	Λογοθεραπείας	Καλαμάτα	8
Παράρτημα Σπάρτης	Τεχνολογίας Πληροφορικής και Τηλεπικοινωνιών	Σπάρτη	8

Σύμφωνα με στοιχεία του Υπουργείου Παιδείας **το πλήθος των εισακτέων Φοιτητών** για το ακαδημαϊκό έτος 2012-2013<sup>1</sup>, για τα τμήματα του Ιδρύματος παρουσιάζεται στον ακόλουθο πίνακα:

Πίνακας 3.31-2: Πλήθος Εισακτέων

ΤΜΗΜΑΤΑ	ΠΛΗΘΟΣ ΕΙΣΑΚΤΕΩΝ
Τεχνολογίας Τροφίμων	140
Φυτικής Παραγωγής	50
Βιολογικών Θερμοκηπιακών Καλλιεργειών και Ανθοκομίας	50
Τοπικής Αυτοδιοίκησης	90
Διοίκηση Μονάδων Υγείας και Πρόνοιας	180
Χρηματοοικονομικής και Ελεγκτικής	100
Λογοθεραπείας	100
Τεχνολογίας Πληροφορικής και Τηλεπικοινωνιών	200
<b>ΣΥΝΟΛΟ</b>	<b>910</b>

Με βάση το ανωτέρω σύνολο εισακτέων φοιτητών, τα εξάμηνα φοίτησης και τη μεθοδολογία που παρουσιάζεται στο Κεφάλαιο 2 υπολογίστηκε **το σύνολο ενεργών φοιτητών σε 5.460**.

### 3.31.1.2 Κτιριακές Εγκαταστάσεις του Ιδρύματος

Στις Κτιριακές Εγκαταστάσεις του Ιδρύματος περιλαμβάνονται **5 ακίνητα συνολικής δομημένης επιφάνειας 38.935,00m<sup>2</sup>**, όπως παρουσιάζεται στον πίνακα που ακολουθεί. Στον Πίνακα αυτό, βάσει των απαντήσεων που δόθηκαν από το Ίδρυμα στο Ερωτηματολόγιο<sup>3</sup>, για κάθε κτιριακή εγκατάσταση παρουσιάζεται η τοποθεσία της, η επιφάνεια οικοπέδου και η επιφάνεια κτιρίων, το έτος κτήσης της εγκατάστασης, η ηλικία της, ο χρόνος ή η περίοδος ανακατασκευής / αναβάθμισης των υποδομών, εφ' όσον έχει εφαρμογή, το ιδιοκτησιακό καθεστώς του ακινήτου, ο τρόπος χρηματοδότησης, εφ' όσον πρόκειται για ιδιόκτητα ακίνητα ή ακίνητα που έχουν αναβαθμιστεί / ανακατασκευαστεί και ο χρόνος σύναψης δεσμεύσεων (για μισθωμένα ακίνητα). Επίσης στον ίδιο Πίνακα υπολογίζεται και το % ποσοστό απόσβεσης της κτιριακής εγκατάστασης με βάση το έτος κτήσης ή το έτος ανακατασκευής / αναβάθμισης (όπου έχει εφαρμογή).

**Πίνακας 3.31-3: Κτιριακές Εγκαταστάσεις Ιδρύματος**

A/A	Σύντομος Τίτλος	Πόλη	Επιφάνεια Οικοπέδου (τ.μ.)	Επιφάνεια Κτιρίων (τ.μ.)	Έτος κτήσης της εγκατάστασης	Ηλικία εγκατάστασης	Περίοδος ανακατασκευής / αναβάθμισης	Τρόπος χρηματοδότησης	Ιδιοκτησιακό Καθεστώς	Χρόνος σύναψης δεσμεύσεων	Ποσοστό Απόσβεσης	Παρατηρήσεις
1	ΚΕΝΤΡΙΚΟ ΚΤΙΡΙΟ (ΠΡΩΗΝ ΠΑΡΑΡΤΗΜΑ ΤΕΙ ΠΑΤΡΑΣ)		105.000,00	14.784,00	1990	27		ΠΔΕ			100,00%	ΥΠ.ΠΑΙΔΕΙΑΣ
2	ΚΤΙΡΙΟ ΒΙΒΛΙΟΘΗΚΗΣ			1.972,00	2010	3		ΕΣΠΑ			15,00%	ΕΠΕΑΕΚ
3	ΚΤΙΡΙΟ ΔΙΘΥΣΩΝ ΚΑΙ ΑΜΦΙΘΕΑΤΡΩΝ - ΣΕΥΠ			12.103,00	2010	3		ΕΣΠΑ			15,00%	ΕΠΕΑΕΚ
4			7.600,00	6.300,00	2010	3		ΠΔΕ			15,00%	
5			45.000,00	3.776,00		4		ΙΔΙΩΤΙΚΗ ΔΩΡΕΑ			N/A	
<b>ΣΥΝΟΛΟ</b>				<b>38.935,00</b>								

Το **ιδιοκτησιακό καθεστώς<sup>2</sup>** και η **γεωγραφική διασπορά** των ανωτέρω ακινήτων παρουσιάζεται συνοπτικά στον πίνακα που ακολουθεί:

**Πίνακας 3.31-4: Ιδιοκτησιακό καθεστώς και γεωγραφική κατανομή Εγκαταστάσεων Ιδρύματος**

Ιδιοκτησιακό Καθεστώς/Θέση	Καλαμάτα (Επιφάνεια σε m <sup>2</sup> )	Σπάρτη (Επιφάνεια σε m <sup>2</sup> )	Σύνολο (Επιφάνεια σε m <sup>2</sup> )
Ιδιόκτητα	35.159,00	3.776,00	38.935,00
<b>ΣΥΝΟΛΟ</b>	<b>35.159,00</b>	<b>3.776,00</b>	<b>38.935,00</b>

Στον Πίνακα που ακολουθεί παρουσιάζεται συνοπτικά ο τρόπος χρηματοδότησης των ιδιόκτητων ακινήτων καθώς και των ακινήτων που έχουν αναβαθμιστεί / ανακατασκευαστεί:

**Πίνακας 3.31-5: Τρόπος Χρηματοδότησης Εγκαταστάσεων Ιδρύματος**

Τρόπος Χρηματοδότησης	Σύνολο (m <sup>2</sup> )	Πλήθος (αριθμός κτιρίων)
Χορηγία / Δωρεά	3.776,00	1,00
ΚΠΣ/ ΕΣΠΑ	14.075,00	2,00
Δημόσιοι Πόροι (ΠΔΕ)	21.084,00	2,00
Ίδιοι Πόροι	0,00	0,00
<b>ΣΥΝΟΛΟ</b>	<b>38.935,00</b>	<b>5,00</b>

Σύμφωνα με τις απαντήσεις που παρείχε το Ίδρυμα, **δεν υπάρχουν** υπόλοιπες **αδόμητες, εκτάσεις**.

Η κατανομή της δομημένης επιφάνειας των εγκαταστάσεων του Ιδρύματος σε επιμέρους **χώρους ανάλογα με τη χρήση τους**, με βάση τις γενικές κατηγορίες του Ερωτηματολογίου, παρουσιάζεται στον πίνακα που ακολουθεί:

**Πίνακας 3.31-6: Κατανομή Εγκαταστάσεων ανά Σχολή και ανά Χρήση**

Σχολή	Αίθουσες Διδασκαλίας (m <sup>2</sup> )	Αίθουσες Εργαστηρίων (m <sup>2</sup> )	Χώροι Βιβλιοθηκών (m <sup>2</sup> )	Γραφεία Καθηγητών (m <sup>2</sup> )	Χώροι Διοίκησης (m <sup>2</sup> )	Λοιπές Εγκαταστάσεις (m <sup>2</sup> )	ΣΥΝΟΛΟ
Γενικές Κτιριακές Εγκαταστάσεις του Ιδρύματος	0,00	0,00	2.222,00	1.280,00	1.211,00	50.758,00	55.471,00
Τεχνολογίας Γεωπονίας	1.193,00	3.186,00	0,00	0,00	0,00	0,00	4.379,00
Διοίκησης και Οικονομίας	1.041,00	647,00	0,00	0,00	0,00	0,00	1.688,00
Επαγγελματιών Υγείας και Πρόνοιας	1.416,00	165,00	0,00	0,00	0,00	0,00	1.581,00
Τεχνολογίας Πληροφορικής και Τηλεπικοινωνιών	1.293,00	1.064,00	165,00	200,00	140,00	285,00	3.147,00
Αίθουσες που δεν χρησιμοποιούνται λόγω ελλείψεων εξοπλισμού	2.689,00	1.196,00	0,00	0,00	0,00	0,00	3.885,00
<b>ΣΥΝΟΛΟ</b>	<b>7.632,00</b>	<b>6.258,00</b>	<b>2.387,00</b>	<b>1.480,00</b>	<b>1.351,00</b>	<b>51.043,00</b>	<b>70.151,00</b>

### 3.31.1.3 Αίθουσες Διδασκαλίας – Χώροι Εργαστηρίων

Επιπλέον πληροφορίες για τις Αίθουσες Διδασκαλίας του Ιδρύματος παρουσιάζονται στον πίνακα που ακολουθεί:

**Πίνακας 3.31-7: Αίθουσες Διδασκαλίας Ιδρύματος**

Σχολή	Πλήθος	Επιφάνεια (m <sup>2</sup> )	Αριθμός Θέσεων	Ώρες Λειτουργίας / εβδομάδα
Τεχνολογίας Γεωπονίας	16	1.193,00	1.150	616
Διοίκησης και Οικονομίας	13	1.041,00	965	547
Επαγγελματιών Υγείας και Πρόνοιας	10	1.416,00	895	453
Παράρτημα Σπάρτης	12	1.293,00	934	158
Αίθουσες που δεν χρησιμοποιούνται λόγω ελλείψεων εξοπλισμού	16	2.689,00	1.609	-
<b>ΣΥΝΟΛΟ</b>	<b>67</b>	<b>7.632,00</b>	<b>5.553</b>	<b>1.774</b>

Επιπλέον πληροφορίες για τους Χώρους Εργαστηρίων του Ιδρύματος παρουσιάζονται στον πίνακα που ακολουθεί:

**Πίνακας 3.31-8: Χώροι Εργαστηρίων Ιδρύματος**

Σχολή	Πλήθος	Επιφάνεια (m <sup>2</sup> )	Αριθμός Θέσεων	Ώρες Λειτουργίας / εβδομάδα
Τεχνολογίας Γεωπονίας	27	3.186,00	760	965
Διοίκησης και Οικονομίας	08	647,00	192	138
Επαγγελματιών Υγείας και Πρόνοιας	01	165,00	60	12
Τεχνολογίας Πληροφορικής και Τηλεπικοινωνιών	08	1.064,00	350	268
Αίθουσες που δεν χρησιμοποιούνται λόγω ελλείψεων του εξοπλισμού.	06	1.196,00	430	00
<b>ΣΥΝΟΛΟ</b>	<b>67</b>	<b>6.258,00</b>	<b>1.792</b>	<b>1.383</b>

**3.31.1.4 Χώροι Βιβλιοθηκών – Γραφεία Καθηγητών – Χώροι Διοίκησης**

Με βάση τις απαντήσεις του Ερωτηματολογίου οι χώροι Βιβλιοθηκών, οι χώροι Διοίκησης και οι χώροι Γραφείων Καθηγητών του Ιδρύματος παρουσιάζονται στους πίνακες που ακολουθούν:

**Πίνακας 3.31-9: Χώροι Βιβλιοθηκών Ιδρύματος**

A/A	Ονομασία Βιβλιοθήκης	Εγκατάσταση	Επιφάνεια (τ.μ.)
01	ΒΙΒΛΙΟΘΗΚΗ ΚΕΝΤΡΙΚΟΥ ΚΤΙΡΙΟΥ	ΚΕΝΤΡΙΚΕΣ ΚΤΗΡΙΑΚΕΣ ΥΠΟΔΟΜΕΣ	120,00
02	ΝΕΟ ΚΤΗΡΙΟ ΒΙΒΛΙΟΘΗΚΗΣ	ΚΕΝΤΡΙΚΕΣ ΚΤΗΡΙΑΚΕΣ ΥΠΟΔΟΜΕΣ	1.972,00
03	ΒΙΒΛΙΟΘΗΚΗ ΚΕΝΤΡΙΚΟΥ ΚΤΙΡΙΟΥ	ΚΤΗΡΙΟ ΠΑΡΑΡΤΗΜΑΤΟΣ ΣΠΑΡΤΗΣ	165,00
04	ΑΝΑΓΝΩΣΤΗΡΙΟ	ΣΠΟΥΔΑΣΤΙΚΗ ΕΣΤΙΑ	130,00
<b>ΣΥΝΟΛΟ</b>			<b>2.387,00</b>

**Πίνακας 3.31-10: Γραφεία Καθηγητών Ιδρύματος**

A/A	Εγκατάσταση	Επιφάνεια (τ.μ.)
01	ΚΕΝΤΡΙΚΕΣ ΚΤΗΡΙΑΚΕΣ ΥΠΟΔΟΜΕΣ	1.280,00
02	ΚΤΗΡΙΟ ΠΑΡΑΡΤΗΜΑΤΟΣ ΣΠΑΡΤΗΣ	200,00
<b>ΣΥΝΟΛΟ</b>		<b>1.480,00</b>

**Πίνακας 3.31-11: Χώροι Διοίκησης Ιδρύματος**

A/A	Εγκατάσταση	Επιφάνεια (τ.μ.)
01	ΚΕΝΤΡΙΚΕΣ ΚΤΗΡΙΑΚΕΣ ΥΠΟΔΟΜΕΣ	1.126,00
02	ΚΤΗΡΙΟ ΠΑΡΑΡΤΗΜΑΤΟΣ ΣΠΑΡΤΗΣ	140,00
03	ΣΠΟΥΔΑΣΤΙΚΗ ΕΣΤΙΑ	85,00
<b>ΣΥΝΟΛΟ</b>		<b>1.351,00</b>

### 3.31.1.5 Λοιπές Εγκαταστάσεις.

Οι Λοιπές Εγκαταστάσεις που παρουσιάζονται αναλυτικά στο ερωτηματολόγιο έχουν ομαδοποιηθεί και παρουσιάζονται συνοπτικά με βάση τις ακόλουθες κατηγορίες:

- Χώροι Διαμονής και Εστίασης (Φοιτητικές Εστίες, Εστιατόρια, κ.λ.π)
- Χώροι Πρόνοιας (π.χ. Ιατρεία)
- Χώροι Αθλητικών, Πολιτιστικών και άλλων δραστηριοτήτων (π.χ Λέσχες, Αθλητικές Εγκαταστάσεις κ.τ.λ)
- Χώροι Αναψυχής
- Βοηθητικοί Χώροι (Αποθήκες, Η/Μ Βοηθητικοί Χώροι, Χώροι Στάθμευσης, Αρχείο Ιδρύματος).

Πίνακας 3.31-12: Λοιπές Εγκαταστάσεις Ιδρύματος

Σχολή	Χώροι Διαμονής - Εστίασης (m <sup>2</sup> )	Χώροι Πρόνοιας (m <sup>2</sup> )	Χώροι Αθλητικών- Πολιτιστικών & άλλων δραστηριοτήτων (m <sup>2</sup> )	Χώροι Αναψυχής (m <sup>2</sup> )	Βοηθητικοί Χώροι (m <sup>2</sup> )	ΣΥΝΟΛΟ (m <sup>2</sup> )
Όλες οι Σχολές	1.523,00	0,00	150,00	365,00	49.005,00	51.043,00
<b>ΣΥΝΟΛΟ</b>	<b>1.523,00</b>	<b>0,00</b>	<b>150,00</b>	<b>365,00</b>	<b>49.005,00</b>	<b>51.043,00</b>

### 3.31.1.6 Επενδυτικά Σχέδια

Στα Επενδυτικά σχέδια του Ιδρύματος περιλαμβάνονται:

- ✓ «Στεγασμένος χώρος για γεωργικά μηχανήματα» στην περιοχή της Καλαμάτας. [Επιφάνεια κτιρίου: 200,00m<sup>2</sup>. Πηγή Χρηματοδότησης: Δημόσιοι Πόροι (ΠΔΕ)].
- ✓ «Περίφραξη εγκαταστάσεων και υποδομών» στην περιοχή της Καλαμάτας. [Επιφάνεια κτιρίου: 350,00m<sup>2</sup>. Πηγή Χρηματοδότησης: Δημόσιοι Πόροι (ΠΔΕ)].
- ✓ «Κτίριο σπουδαστικής λέσχης» στην περιοχή της Καλαμάτας. [Επιφάνεια κτιρίου: 2.000,00m<sup>2</sup>. Πηγή Χρηματοδότησης: Δημόσιοι Πόροι (ΠΔΕ)].
- ✓ «Κτίριο διοίκησης» στην περιοχή της Καλαμάτας. [Επιφάνεια κτιρίου: 300,00m<sup>2</sup>. Πηγή Χρηματοδότησης: Δημόσιοι Πόροι (ΠΔΕ)].

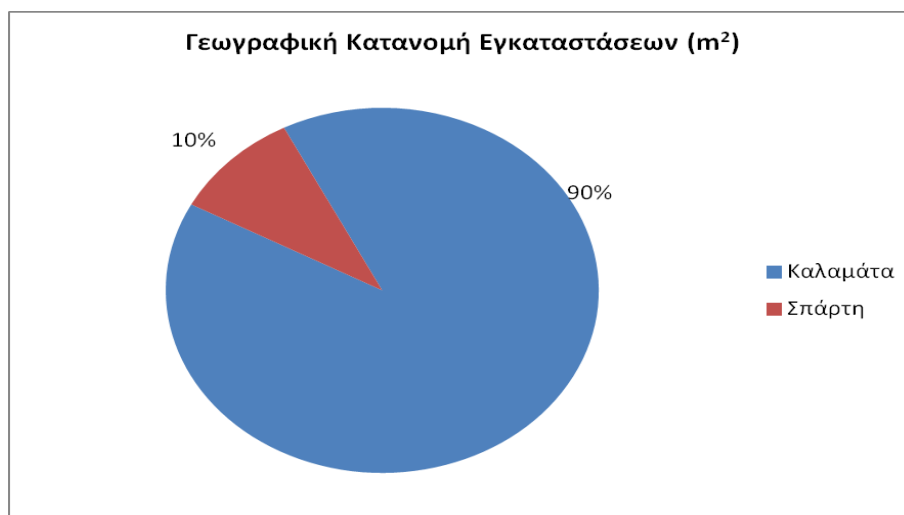
### 3.31.2 Συμπεράσματα

Στο κεφάλαιο αυτό παρουσιάζονται συνοπτικά τα συμπεράσματα που προέκυψαν από την επεξεργασία των συγκεντρωθέντων πληροφοριακών στοιχείων (τόσο μέσω του συμπληρωμένου ερωτηματολογίου, όσο και από τις λοιπές πηγές):

#### 3.31.2.1 Ιδιοκτησιακό καθεστώς / Γεωγραφική κατανομή των Κτιριακών Εγκαταστάσεων

Το σύνολο των Κτιριακών Εγκαταστάσεων του Ιδρύματος είναι **ιδιόκτητα**.

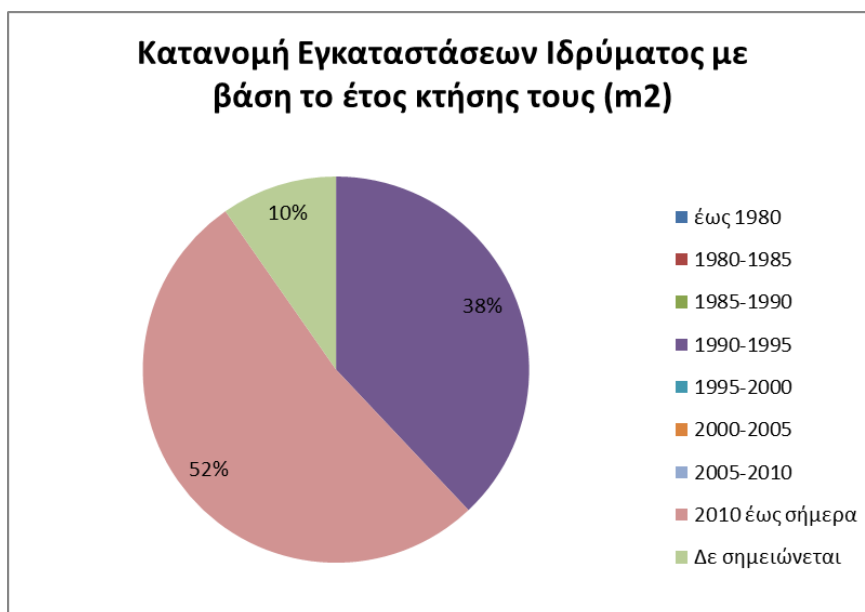
Ός προς τη γεωγραφική κατανομή των Κτιριακών Εγκαταστάσεων, το Ίδρυμα είναι **γεωγραφικά διασπαρμένο σε 2 πόλεις**, όπως καταδεικνύεται και στο κατώτερο διάγραμμα, με τον κύριο όγκο των εγκαταστάσεων του Ιδρύματος να βρίσκονται στην Καλαμάτα (90%), ενώ το υπόλοιπο 10% βρίσκεται, στη Σπάρτη.



Γράφημα 3.31-1: Γεωγραφική Κατανομή Εγκαταστάσεων

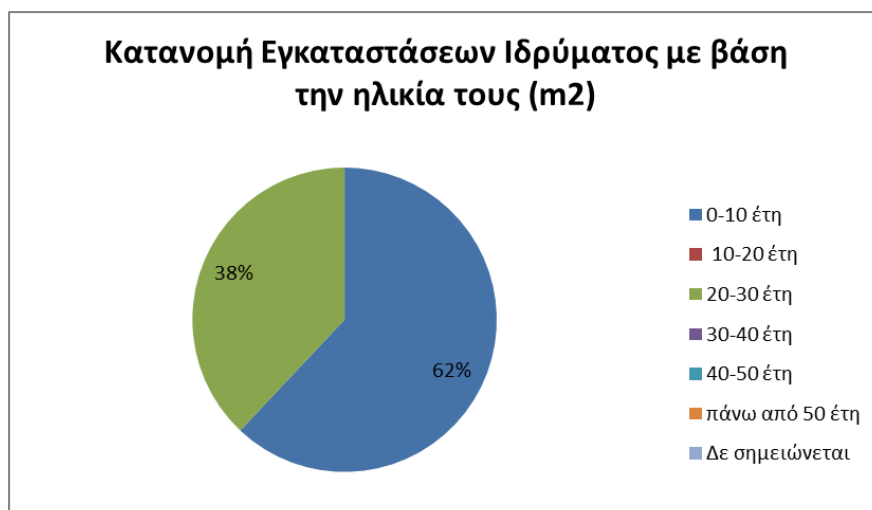
### 3.31.2.2 Χρόνος Κτήσης / Ηλικία /Ανακατασκευή Εγκαταστάσεων

Με βάση τα στοιχεία του Κεφαλαίου 3.1.1.2 η κατανομή των εγκαταστάσεων του Ιδρύματος με βάση το έτος κτήσης τους και την ηλικία τους παρουσιάζεται στα ακόλουθα γραφήματα:



Γράφημα 3.31-2: Κατανομή εγκαταστάσεων με βάση το έτος κτήσης τους



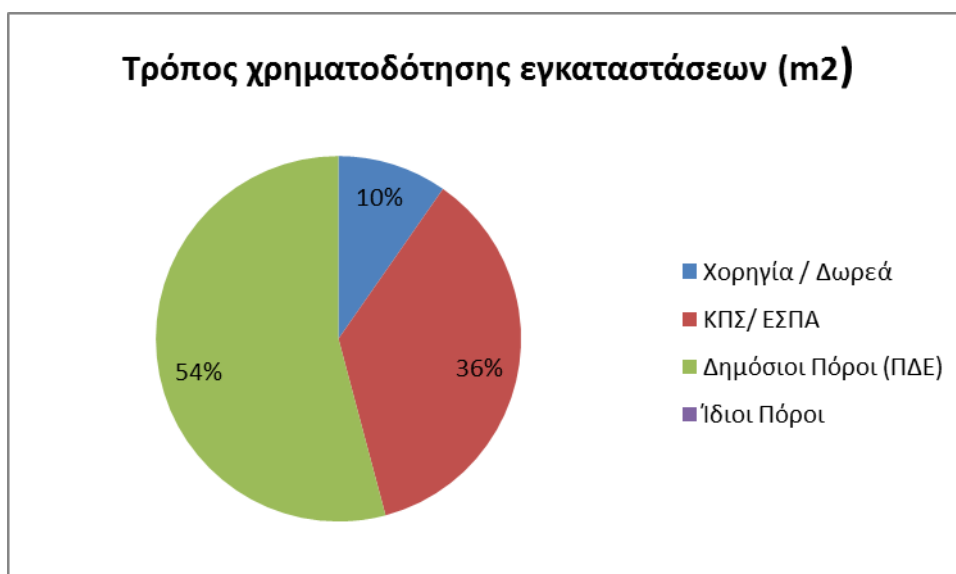


Γράφημα 3.31-3: Κατανομή Εγκαταστάσεων Ιδρύματος με βάση την ηλικία τους

Δεν παρασχέθηκαν πληροφορίες από το Ίδρυμα σχετικά με την περίοδο τυχόν ανακατασκευών των εγκαταστάσεών του.

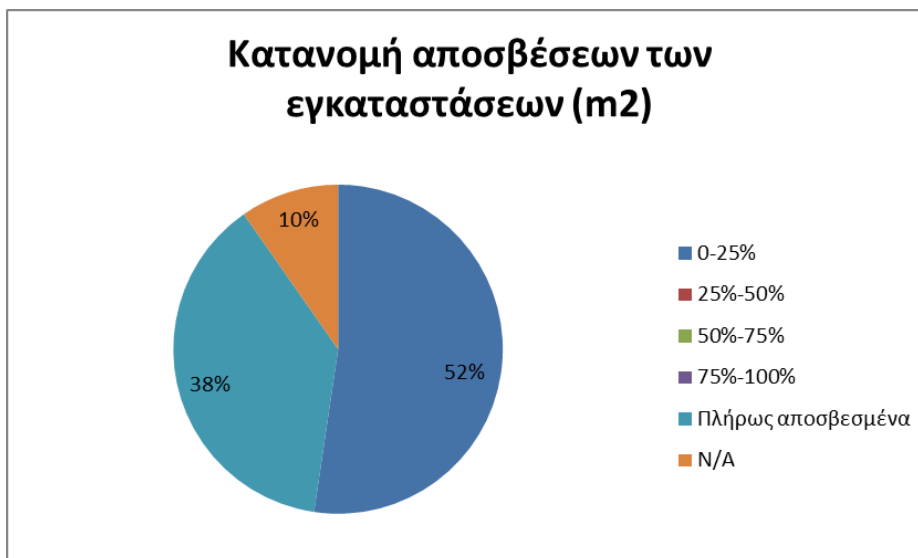
### 3.31.2.3 Τρόπος Χρηματοδότησης / Αποσβέσεις Εγκαταστάσεων

Στο Γράφημα που ακολουθεί παρουσιάζεται ο **τρόπος χρηματοδότησης** των ιδιόκτητων ακινήτων καθώς και των ακινήτων που έχουν αναβαθμιστεί / ανακατασκευαστεί, με βάση τα στοιχεία του Κεφαλαίου 3.1.1.2:



Γράφημα 3.31-4: Τρόπος χρηματοδότησης εγκαταστάσεων

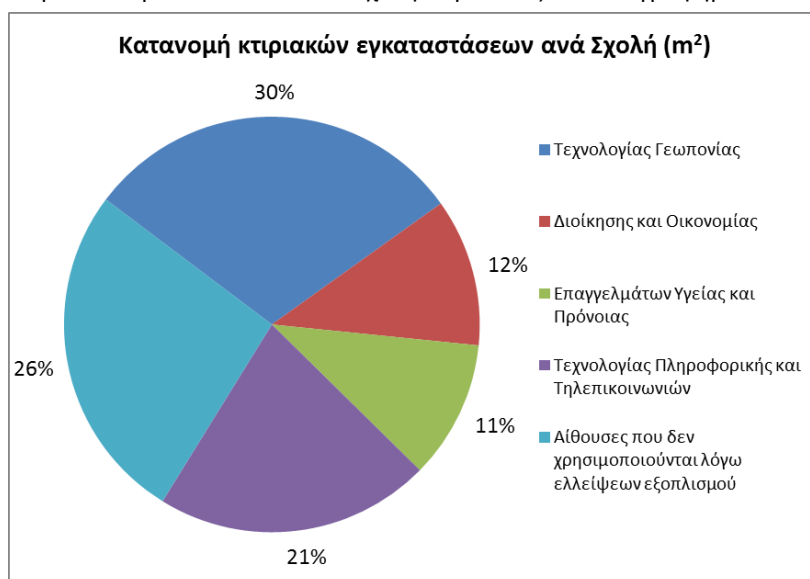
Στο Γράφημα που ακολουθεί παρουσιάζεται η **κατανομή των αποσβέσεων** των εγκαταστάσεων για τα ιδιόκτητα ακίνητα καθώς και τα ακίνητα που έχουν αναβαθμιστεί / ανακατασκευαστεί, με βάση τα στοιχεία του Κεφαλαίου 3.1.1.2:



Γράφημα 3.31-5: Κατανομή αποσβέσεων των εγκαταστάσεων

#### 3.31.2.4 Κατανομή των Κτιριακών Εγκαταστάσεων ανά Σχολή

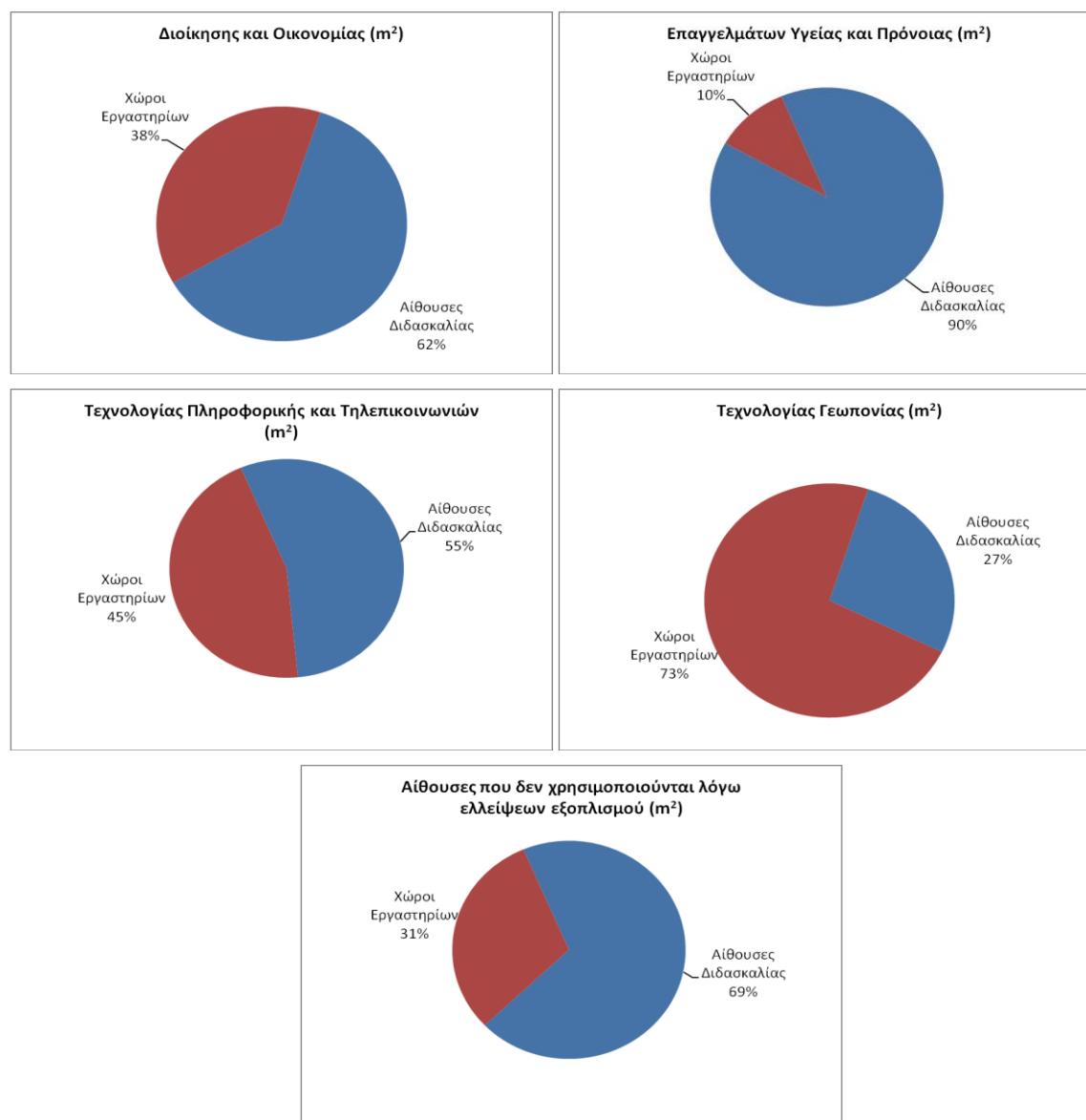
Η κατανομή των κτιριακών Εγκαταστάσεων ανά Σχολή παρουσιάζεται στο γράφημα που ακολουθεί:



Γράφημα 3.31-6: Κατανομή Κτιριακών Εγκαταστάσεων Ιδρύματος ανά Σχολή

Όπως προκύπτει από το παραπάνω διάγραμμα «Αίθουσες που δεν αξιοποιούνται λόγω έλειψης εξοπλισμού», σύμφωνα με τις απαντήσεις των ερωτημάτων, κατέχουν το 26% των κτιριακών εγκαταστάσεων του Ιδρύματος, χωρίς να ληφθούν υπόψη οι χώροι Βιβλιοθήκης, οι χώροι Διοίκησης, τα γραφεία Καθηγητών και οι λοιπές εγκαταστάσεις που ανοίκουν στο σύνολο του Ιδρύματος. Οι Σχολές «Τεχνολογίας Γεωπονίας» και «Τεχνολογίας Πληροφορικής και Τηλεπικοινωνιών» κατέχουν επίσης μεγάλο ποσοστό (30% και 21% αντίστοιχα), ενώ οι υπόλοιπες 2 σχολές «Διοίκησης και Οικονομίας» και «Επαγγελματών Υγείας και Πρόνοιας» κατέχουν ποσοστό ισοδύναμο (12% και 11% αντίστοιχα).

Στα διαγράμματα που ακολουθούν παρουσιάζεται για κάθε Σχολή η κατανομή των κτιριακών υποδομών ανάλογα με τη χρήση των χώρων.



**Γράφημα 3.31-7: Κατανομή Εγκαταστάσεων ανά χρήση και Σχολή**

Όπως προκύπτει από τα ανωτέρω διαγράμματα, στη Σχολή «Τεχνολογίας Γεωπονίας», τα εργαστήρια αποτελούν σημαντικό μέρος των κτιριακών υποδομών της (73%), γεγονός που δικαιολογείται από το εκπαιδευτικό αντικείμενο των Τμημάτων που την αποτελούν, ενώ στη Σχολή «Επαγγελματιών Υγείας και Πρόνοιας», οι αίθουσες διδασκαλίας κατέχουν σημαντικό μέρος των κτιριακών τους υποδομών (90%), όπως επίσης και στις Σχολές «Διοίκησης και Οικονομίας» και «Τεχνολογίας Πληροφορικής και Τηλεπικοινωνιών» στις οποίες το ποσοστό των αιθουσών διδασκαλίας σε σχέση με τους χώρους εργαστηρίων είναι σημαντικά μεγαλύτερο (62%, 55% αντίστοιχα).

### 3.31.2.5 Αξιοποίηση Αιθουσών Διδασκαλίας

Στα διαγράμματα που ακολουθούν παρουσιάζεται για κάθε Σχολή του Ιδρύματος και για το σύνολο του Ιδρύματος ο βαθμός αξιοποίησης των Αιθουσών Διδασκαλίας της Σχολής /Ιδρύματος με βάση τις απαντήσεις που δόθηκαν στο Ερωτηματολόγιο και τη μεθοδολογία που παρουσιάστηκε στο Κεφάλαιο 2. Διακρίνονται 3 διαβαθμίσεις αξιοποίησης, ως ακολούθως :

- ✓ Πλήρης Λειτουργία (Αίθουσες που λειτουργούν από 36-55 Ώρες εβδομαδιαίως)
- ✓ Μερική Λειτουργία (Αίθουσες που λειτουργούν από 16-35 Ώρες εβδομαδιαίως)
- ✓ Υπολειτουργία (Αίθουσες που λειτουργούν μέχρι και 15 Ώρες εβδομαδιαίως)

Τα διαγράμματα που ακολουθούν έχουν γίνει με βάση το πλήθος των αιθουσών.



Γράφημα 3.31-8: Αξιοποίηση Αιθουσών Διδασκαλίας ανά Σχολή και για το σύνολο του Ιδρύματος

Όπως διακρίνουμε και από τα ανωτέρω διαγράμματα στις Σχολές «Τεχνολογίας Γεωπονίας», «Διοίκησης και Οικονομίας» και «Τεχνολογίας Πληροφορικής και Τηλεπικοινωνιών» οι αίθουσες λειτουργούν πλήρως σε μεγάλο ποσοστό (81%, 75% και 74% αντίστοιχα), ενώ στη Σχολή «Επαγγελματών Υγείας και Πρόνοιας» το ποσοστό αυτών που λειτουργούν μερικώς είναι υψηλό (89%).

Στο σύνολο του Ιδρύματος το ποσοστό των αιθουσών που λειτουργούν πλήρως είναι αρκετά υψηλό (72%), ενώ ψηλό είναι το ποσοστό αυτών που λειτουργούν μερικώς (23%) και πολύ χαμηλό το ποσοστό αυτών που υπολειτουργούν (5%).

### 3.31.2.6 Επάρκεια Αιθουσών Διδασκαλίας

Με βάση τη μεθοδολογία που παρουσιάστηκε στο Κεφάλαιο 2, υπολογίστηκε ο σχετικός δείκτης επάρκειας αιθουσών διδασκαλίας, όπως παρουσιάζεται στον πίνακα που ακολουθεί.

Πίνακας 3.31-13: Υπολογισμός Δείκτη Επάρκειας Αιθουσών Διδασκαλίας

ΤΕΙ ΚΑΛΑΜΑΤΑΣ				
ΣΥΝΟΛΙΚΕΣ ΑΠΑΙΤΟΥΜΕΝΕΣ ΦΟΙΤΗΤΟΩΡΕΣ ΜΕ ΒΑΣΗ ΤΟ ΠΡΟΓΡΑΜΜΑ ΣΠΟΥΔΩΝ ΤΜΗΜΑΤΩΝ				
Τμήμα	Συνολικές ώρες Προγράμματος Σπουδών /Εβδομάδα	Αριθμός Ενεργών Φοιτητών/ έτος	Συνολικός Αριθμός Φοιτητωρών Τμήματος (ώρες/εβδομάδα)	Γενικό Σύνολο Φοιτητωρών Σχολής (ώρες/εβδομάδα) (1)
Τεχνολογίας τροφίμων	46	210	9.555	69.953
Φυτικής παραγωγής	45	75	3.338	
Βιολογικών θερμοκηπειακών καλλιέργειών & ανθοκομείας	50	75	3.750	
Τοπικής αυτοδιοίκησης	54	135	7.290	
Διοίκηση μοναδων υγείας και πρόνοιας	51	270	13.770	
Χρηματοοικονομικής και ελεγκτικής	49	150	7.275	
Λογοθεραπείας	47	150	6.975	
Τεχνολογίας πληροφορικής και τηλεπικοινωνιών	60	300	18.000	
ΔΥΝΑΜΙΚΟΤΗΤΑ ΑΙΘΟΥΣΩΝ ΜΕ ΒΑΣΗ ΤΙΣ ΑΠΑΝΤΗΣΕΙΣ ΤΟΥ ΕΡΩΤΗΜΑΤΟΛΟΓΙΟΥ				
Τμήμα	Ώρες Λειτουργίας / εβδομάδα	Αριθμός Θέσεων Φοιτητών για όλες τις Αίθουσες	Δυναμικότητα Τμήματος (ώρες/εβδομάδα)	Δυναμικότητα Σχολής (ώρες/εβδομάδα) (2)
Τεχνολογίας τροφίμων	55	240	13.200	216.920
Φυτικής παραγωγής		590	32.450	
Βιολογικών θερμοκηπειακών καλλιέργειών & ανθοκομείας		320	17.600	
Τοπικής αυτοδιοίκησης		360	19.800	
Διοίκηση μοναδων υγείας και πρόνοιας		415	22.825	
Χρηματοοικονομικής και ελεγκτικής		190	10.450	
Λογοθεραπείας		895	49.225	
Τεχνολογίας πληροφορικής και τηλεπικοινωνιών		934	51.370	
<b>Δείκτης Επάρκειας Αιθουσών Ιδρύματος [(2)/(1)]</b>	<b>3,10</b>			

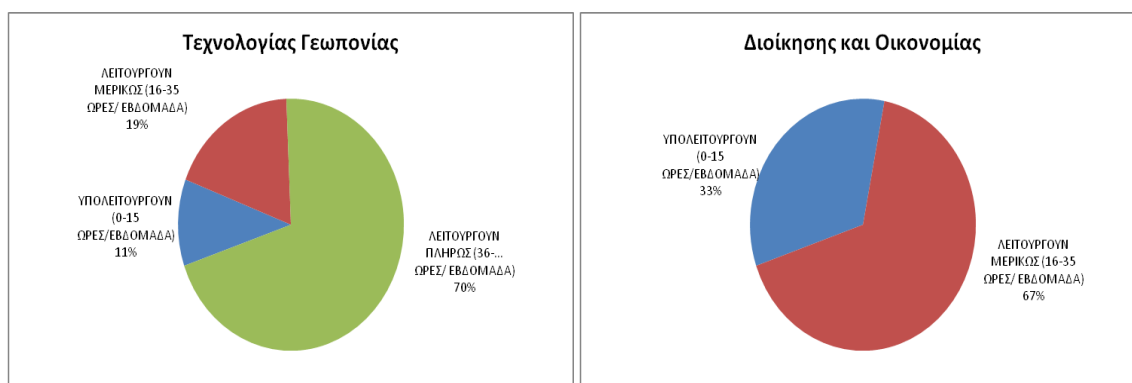
Κατά συνέπεια το Ίδρυμα εκτιμάται ότι διαθέτει σημαντική επάρκεια αιθουσών διδασκαλίας.

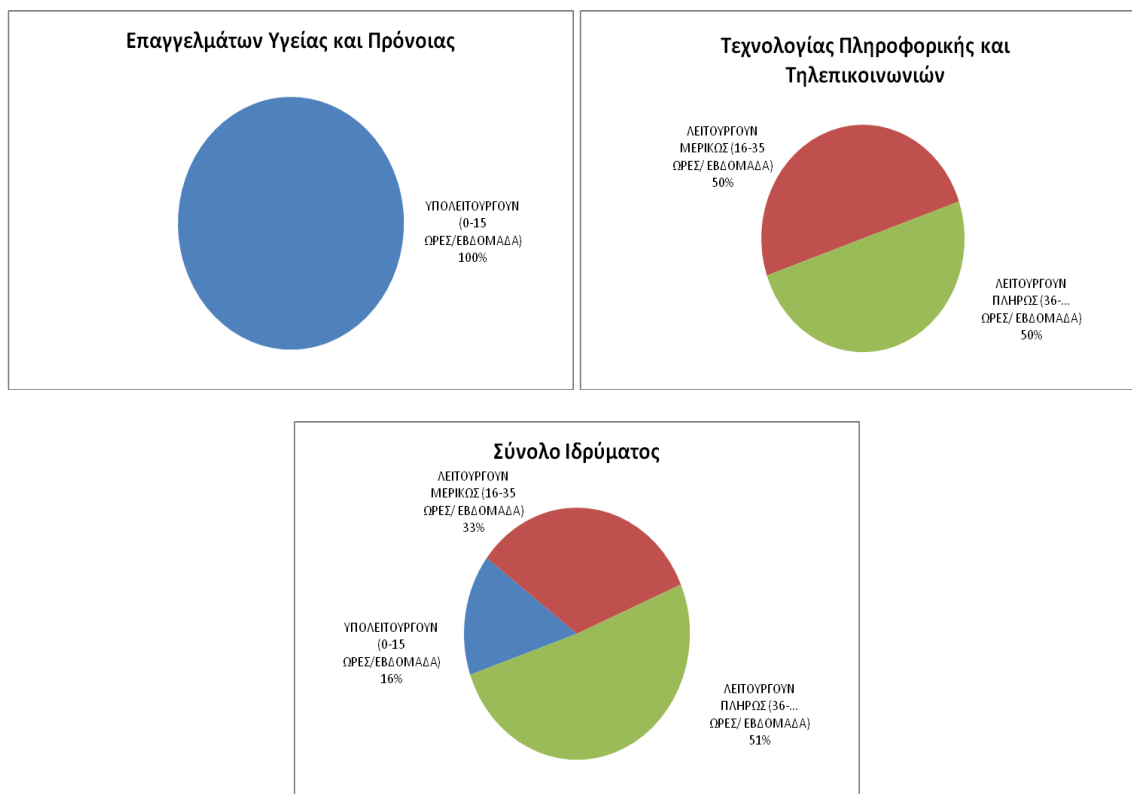
### 3.31.2.7 Αξιοποίηση Εργαστηριακών Χώρων

Στα διαγράμματα που ακολουθούν παρουσιάζεται για κάθε Σχολή του Ιδρύματος και για το σύνολο του Ιδρύματος ο βαθμός αξιοποίησης των Εργαστηριακών χώρων της Σχολής / Ιδρύματος με βάση τις απαντήσεις που δόθηκαν στο Ερωτηματολόγιο και τη μεθοδολογία που παρουσιάστηκε στο Κεφάλαιο 2. Διακρίνονται 3 διαβαθμίσεις αξιοποίησης, ως ακολούθως :

- ✓ Πλήρης Λειτουργία (Εργαστήρια που λειτουργούν περισσότερο από 36 Ώρες εβδομαδιαίως)
- ✓ Μερική Λειτουργία (Εργαστήρια που λειτουργούν από 16-35 Ώρες εβδομαδιαίως)
- ✓ Υπολειτουργία (Εργαστήρια που λειτουργούν μέχρι και 15 Ώρες εβδομαδιαίως)

Τα διαγράμματα που ακολουθούν έχουν γίνει με βάση το πλήθος των εργαστηρίων.





**Γράφημα 3.31-9: Αξιοποίηση Χώρων Εργαστηρίων ανά Σχολή και για το σύνολο του Ιδρύματος**

Όπως διακρίνουμε και από τα ανωτέρω διαγράμματα στη Σχολή «Τεχνολογίας Γεωπονίας» το μεγαλύτερο ποσοστό των εργαστηριακών χώρων λειτουργεί πλήρως (70%), στη Σχολή «Διοίκησης Οικονομίας» το μεγαλύτερο ποσοστό λειτουργεί μερικώς (67%), στη Σχολή «Επαγγελματιών Υγείας και Πρόνοιας» όλοι οι χώροι υπολειτουργούν (100%), ενώ στη Σχολή «Τεχνολογίας Πληροφορικής και Τηλεπικοινωνιών» οι χώροι εργαστηρίων λειτουργούν κατά 50% πλήρως και κατά 50% μερικώς.

Στο σύνολο του Ιδρύματος, οι χώροι που λειτουργούν πλήρως κατέχουν υψηλό ποσοστό (51%) σε σχέση με αυτούς που λειτουργούν μερικώς (33%) και υπολειτουργούν (16%).

### 3.31.2.8 Επάρκεια Χώρων Εργαστηρίων

Με βάση τη μεθοδολογία που παρουσιάστηκε στο Κεφάλαιο 2, υπολογίστηκε ο σχετικός δείκτης επάρκειας χώρων εργαστηρίων, όπως παρουσιάζεται στον πίνακα που ακολουθεί. Όπως φαίνεται στο συγκεκριμένο πίνακα το Ίδρυμα εκτιμάται ότι διαθέτει ικανοποιητική επάρκεια εργαστηριακών χώρων.

**Πίνακας 3.31-14: Υπολογισμός Δείκτη Επάρκειας Χώρων Εργαστηρίων**

ΤΕΙ ΚΑΛΑΜΑΤΑΣ				
ΣΥΝΟΛΙΚΕΣ ΑΠΑΙΤΟΥΜΕΝΕΣ ΦΟΙΤΗΤΩΡΕΣ ΜΕ ΒΑΣΗ ΤΟ ΠΡΟΓΡΑΜΜΑ ΣΠΟΥΔΩΝ ΤΜΗΜΑΤΩΝ				
Τμήμα	Συνολικές ώρες Προγράμματος Σπουδών /εβδομάδα	Αριθμός Ενεργών Φοιτητών/ έτος	Συνολικός Αριθμός Φοιτητωρών Τμήματος (ώρες/εβδομάδα)	Γενικό Σύνολο Φοιτητωρών Σχολής (ώρες/εβδομάδα) (1)
Τεχνολογίας Τροφίμων	00	210	00	13.830
Φυτικής Παραγωγής	00	75	00	
Βιολογικών Θερμοκηπιακών καλλιέργειων και ανθοκομείας	00	00	00	
Τοπικής Αυτοδιοίκησης	00	75	00	
Διοίκηση Μονάδων Υγείας και Πρόνοιας	09	135	2.430	
Χρηματοοικονομικής και Ελεγκτικής	00	270	00	
Λογοθεραπείας	00	00	00	
Τεχνολογίας Πληροφορικής και Τηλεπικοινωνιών	38	150	11.400	
ΔΥΝΑΜΙΚΟΤΗΤΑ ΕΡΓΑΣΤΗΡΙΩΝ ΜΕ ΒΑΣΗ ΤΙΣ ΑΠΑΝΤΗΣΕΙΣ ΤΟΥ ΕΡΩΤΗΜΑΤΟΛΟΓΙΟΥ				
Τμήμα	Ώρες Λειτουργίας / εβδομάδα	Αριθμός Θέσεων Φοιτητών για όλα τα Εργαστήρια	Δυναμικότητα Τμήματος (ώρες/εβδομάδα)	Δυναμικότητα Σχολής (ώρες/εβδομάδα) (2)
Τεχνολογίας Τροφίμων	55	140	7.700	74.910
Φυτικής Παραγωγής		360	19.800	
Βιολογικών Θερμοκηπιακών καλλιέργειων και ανθοκομείας		260	14.300	
Τοπικής Αυτοδιοίκησης		74	4.070	
Διοίκηση Μονάδων Υγείας και Πρόνοιας		69	3.795	
Χρηματοοικονομικής και Ελεγκτικής		49	2.695	
Λογοθεραπείας		60	3.300	
Τεχνολογίας Πληροφορικής και Τηλεπικοινωνιών		350	19.250	
<b>Δείκτης Επάρκειας Αιθουσών Ιδρύματος [(2)/(1)]</b>	<b>5,42</b>			

### 3.31.2.9 Επάρκεια Χώρων Βιβλιοθηκών, Διοίκησης, Γραφείων Καθηγητών και Λοιπών εγκαταστάσεων

Με βάση τη μεθοδολογία που παρουσιάστηκε στο Κεφάλαιο 2, υπολογίστηκε ο σχετικός δείκτης επάρκειας των χώρων Βιβλιοθηκών, Διοίκησης, Γραφείων Καθηγητών και Λοιπών εγκαταστάσεων, όπως παρουσιάζεται στον πίνακα που ακολουθεί.

**Πίνακας 3.31-15: Επάρκεια Χώρων Βιβλιοθηκών, Γραφείων, Χώρων Διοίκησης και Λοιπών χώρων**

Χώροι Ιδρύματος	Έκταση m <sup>2</sup>	Πληθυσμός <sup>6</sup>	Δείκτης Επάρκειας (κατά κεφαλή m <sup>2</sup> )
Χώροι Βιβλιοθηκών	2.387,00	6.443	0,37
Γραφεία Καθηγητών	1.480,00	5.460	0,27
Χώροι Διοίκησης	1.351,00	5.460	0,25
Λοιπές Εγκαταστάσεις			
Χώροι Διαμονής - Εστίασης	1.523,00	5.460	0,28
Χώροι Πρόνοιας	0,00	5.460	0,00
Χώροι Αθλητικών-Πολιτιστικών & άλλων δραστηριοτήτων	150,00	5.460	0,03
Χώροι Αναψυχής	365,00	5.460	0,07
Βοηθητικοί Χώροι	49.005,00	5.460	8,98

Όπως φαίνεται από τον παραπάνω πίνακα, το Ίδρυμα φαίνεται να διαθέτει σχετικά υψηλή επάρκεια (συγκρινόμενη με τον μέσο όρο όλων των Ιδρυμάτων) στους Χώρους Βιβλιοθηκών, στους Χώρους Αναψυχής και στους Βοηθητικούς Χώρους, σχετικά χαμηλή επάρκεια (συγκρινόμενη με τον μέσο όρο όλων των Ιδρυμάτων) στα Γραφεία Καθηγητών, στους Χώρους Διοίκησης, Διαμονής-Εστίασης και Αθλητικών-Πολιτιστικών και άλλων δραστηριοτήτων, ενώ δε διαθέτει Χώρους Πρόνοιας<sup>5</sup>.

### 3.32 ΤΕΙ Κρήτης

#### 3.32.1 Αποτελέσματα

Στο κεφάλαιο αυτό παρουσιάζονται συνοπτικά τα αποτελέσματα της έρευνας για το ΤΕΙ Κρήτης, με βάση το συμπληρωμένο ερωτηματολόγιο που παρέιχε το Ίδρυμα και την περαιτέρω έρευνα μέσω άλλων πηγών:

##### 3.32.1.1 Γενικά Στοιχεία

Στο ΤΕΙ Κρήτης έχουν ιδρυθεί και λειτουργούν **6 Σχολές και 18 Τμήματα** όπως παρουσιάζεται στον Πίνακα που ακολουθεί:

Πίνακας 3.32-1: Σχολές και Τμήματα Πανεπιστημίου

ΣΧΟΛΕΣ	ΤΜΗΜΑΤΑ	ΕΔΡΑ	ΕΞΑΜΗΝΑ ΦΟΙΤΗΣΗΣ
Τεχνολογικών Εφαρμογών	Πολιτικών Δομικών Έργων	Ηράκλειο	8
	Μηχανολογίας	Ηράκλειο	8
	Ηλεκτρολογίας	Ηράκλειο	8
	Εφαρμοσμένης πληροφορικής και Πολυμέσων	Ηράκλειο	8
Τεχνολογίας Γεωπονίας	Φυτικής Παραγωγής	Ηράκλειο	8
	Βιολογικών Θερμοκηπιακών Καλλιεργειών και Ανθοκομίας	Ηράκλειο	8
Επαγγελματών Υγείας και Πρόνοιας	Διατροφής & Διαιτολογία	Σητεία	8
	Κοινωνικής Εργασίας	Ηράκλειο	8
	Νοσηλευτικής	Ηράκλειο	8
Διοίκησης και Οικονομίας	Διοίκησης επιχειρήσεων	Ηράκλειο	8
	Λογιστικής	Ηράκλειο	8
	Τουριστικών επιχειρήσεων	Ηράκλειο	8
	Χρηματοοικονομικής και ασφαλιστικής	Άγιος Νικόλαος	8
	Επιχειρηματικού σχεδιασμού και πληροφοριακών συστημάτων	Άγιος Νικόλαος	8
	Εμπορίας και διαφήμισης	Ιεράπετρα	8
Παράρτημα Χανίων	Ηλεκτρονικής	Χανιά	8
	Φυσικών Πόρων και Περιβάλλοντος	Χανιά	8
Παράρτημα Ρεθύμνου	Μουσικής Τεχνολογίας και ακουστικής	Ρέθυμνο	8

Σύμφωνα με στοιχεία του Υπουργείου Παιδείας το πλήθος των εισακτέων Φοιτητών για το ακαδημαϊκό έτος 2012-2013<sup>1</sup>, για τα τμήματα του Ιδρύματος παρουσιάζεται στον ακόλουθο πίνακα:

Πίνακας 3.32-2: Πλήθος Εισακτέων

ΤΜΗΜΑΤΑ	ΠΛΗΘΟΣ ΕΙΣΑΚΤΕΩΝ
Πολιτικών Δομικών Έργων	200
Μηχανολογίας	150
Ηλεκτρολογίας	130
Εφαρμοσμένης πληροφορικής και Πολυμέσων	200
Φυτικής Παραγωγής	100
Βιολογικών Θερμοκηπιακών Καλλιεργειών και Ανθοκομίας	50
Διατροφής & Διαιτολογία	120
Κοινωνικής Εργασίας	200



ΤΜΗΜΑΤΑ	ΠΛΗΘΟΣ ΕΙΣΑΚΤΕΩΝ
Νοσηλευτικής.	180
Διοίκησης επιχειρήσεων	150
Λογιστικής	280
Τουριστικών επιχειρήσεων	60
Χρηματοοικονομικής και ασφαλιστικής	140
Επιχειρηματικού σχεδιασμού και πληροφοριακών συστημάτων	40
Εμπορίας και διαφήμισης	160
Ηλεκτρονικής	140
Φυσικών Πόρων και Περιβάλλοντος	110
Μουσικής Τεχνολογίας και ακουστικής	100
<b>ΣΥΝΟΛΟ</b>	<b>2.510</b>

Με βάση το ανωτέρω σύνολο εισακτέων φοιτητών, τα εξάμηνα φοίτησης και τη μεθοδολογία που παρουσιάζεται στο Κεφάλαιο 2 υπολογίστηκε **το σύνολο ενεργών φοιτητών σε 15.060.**

### 3.32.1.2 Κτιριακές Εγκαταστάσεις του Ιδρύματος

Στις Κτιριακές Εγκαταστάσεις του Ιδρύματος περιλαμβάνονται **64 ακίνητα συνολικής δομημένης επιφάνειας 85.343,16m<sup>2</sup>**, όπως παρουσιάζεται στον πίνακα που ακολουθεί. Στον Πίνακα αυτό, βάσει των απαντήσεων που δόθηκαν από το Ίδρυμα στο Ερωτηματολόγιο<sup>3</sup>, για κάθε κτιριακή εγκατάσταση παρουσιάζεται η τοποθεσία της, η επιφάνεια οικοπέδου και η επιφάνεια κτιρίων, το έτος κτήσης της εγκατάστασης, η ηλικία της, ο χρόνος ή η περίοδος ανακατασκευής / αναβάθμισης των υποδομών, εφ' όσον έχει εφαρμογή, το ιδιοκτησιακό καθεστώς του ακινήτου, ο τρόπος χρηματοδότησης, εφ' όσον πρόκειται για ιδιόκτητα ακίνητα ή ακίνητα που έχουν αναβαθμιστεί / ανακατασκευαστεί και ο χρόνος σύναψης δεσμεύσεων (για μισθωμένα ακίνητα). Επίσης στον ίδιο Πίνακα υπολογίζεται και το % ποσοστό απόσβεσης της κτιριακής εγκατάστασης με βάση το έτος κτήσης ή το έτος ανακατασκευής / αναβάθμισης (όπου έχει εφαρμογή).

Πίνακας 3.32-3: Κτιριακές Εγκαταστάσεις Ιδρύματος

A/A	Σύντομος Τίτλος	Πόλη	Επιφάνεια Οικοπέδου (τ.μ.)	Επιφάνεια Κτιρίων (τ.μ.)	Έτος επίσης της εγκατάστασης	Ηλικία εγκατάστασης	Περίοδος ανακατασκευής /αναβάθμισης	Τρόπος χρηματοδότησης	Ιδιοκτησιακό Καθεστώς	Χρόνος συντήρησης δεμεύσεων	Ποσοστό Απόβλητος	Παρατηρήσεις
1	K01: ΚΤΙΡΙΟ Ι.Ε.Κ.	ΗΡΑΚΛΕΙΟ		946,50	1995	~30		Δ.Ε.			90%	ΠΑΡΑΧΩΡΗΣΗ ΣΤΟΝ ΟΣΚ
2	K02: ΑΝΤΛΙΟΣΤΑΣΙΟ Ι.Ε.Κ.	ΗΡΑΚΛΕΙΟ		62,40	1995	~30		Δ.Ε.			90%	ΠΑΡΑΧΩΡΗΣΗ ΣΤΟΝ ΟΣΚ
3	K03: ΠΕΙΡΑΜΑΤΙΚΟ ΣΧΟΛΕΙΟ	ΗΡΑΚΛΕΙΟ		3.687,00	1995	~30		Δ.Ε.			90%	ΠΑΡΑΧΩΡΗΣΗ ΣΤΟΝ ΟΣΚ
4	K26: ΚΤΙΡΙΟ ΑΙΧΜΑΤΟΛΟΓΙΑΣ	ΗΡΑΚΛΕΙΟ		328,40	1993	20		Δ.Ε.			100%	
5	K30: ΚΤΙΡΙΟ ΠΣΕ - ΕΝΠΕΤ	ΗΡΑΚΛΕΙΟ		352,30	2002	11		Δ.Ε.			55%	
6	K31: ΚΤΙΡΙΟ ΒΙΟΚΛΙΜΑΤΙΚΗΣ	ΗΡΑΚΛΕΙΟ		69,90	1996	17		Δ.Ε.			85%	
7	T01: ΚΤΙΡΙΟ Α (ΣΗΤΕΙΑ)	ΣΗΤΕΙΑ		1.083,20	2008	5		Γ' ΚΠΣ			25%	
8	T02: ΚΤΙΡΙΟ Β (ΣΗΤΕΙΑ)	ΣΗΤΕΙΑ		3.205,70	2008	5		Γ' ΚΠΣ			25%	
9	T03: ΕΣΤΙΑΤΟΡΙΟ (ΣΗΤΕΙΑ)	ΣΗΤΕΙΑ		913,00	2002	>60	2002				55%	ΠΑΡΑΧΩΡΗΣΗ Ε.Α.Σ. ΣΗΤΕΙΑΣ
10	K22: ΔΥΤΙΚΟ ΚΤΙΡΙΟ ΑΓΡΟΚΤΗΜΑΤΟΣ	ΗΡΑΚΛΕΙΟ		883,50	1989	24		Δ.Ε.			100%	
11	K33: ΒΟΡΕΙΟ ΚΤΙΡΙΟ ΑΓΡΟΚΤΗΜΑΤΟΣ	ΗΡΑΚΛΕΙΟ		331,20	1974	40		Δ.Ε.			100%	
12	K34: ΝΟΤΙΟ ΚΤΙΡΙΟ ΑΓΡΟΚΤΗΜΑΤΟΣ	ΗΡΑΚΛΕΙΟ		637,70	1974	40		Δ.Ε.			100%	
13	K35: ΟΙΚΗΜΑ ΔΙΕΥΘΥΝΤΗ ΑΓΡΟΚΤΗΜΑΤΟΣ	ΗΡΑΚΛΕΙΟ		58,70	1974	40		Δ.Ε.			100%	
14	K36: ΕΡΓΑΣΤΗΡΙΟ ΜΙΚΡΟΟΙΝΟΠΟΙΗΣΕΩΝ	ΗΡΑΚΛΕΙΟ		60,50	1995	18		Δ.Ε.			90%	
15	K05: ΟΙΚΙΑ ΦΥΛΑΚΑ ΑΓΡΟΚΤΗΜΑΤΟΣ	ΗΡΑΚΛΕΙΟ		143,60	1974	40		Δ.Ε.			100%	
16	K13: ΠΑΛΑΙΟ ΚΤΙΡΙΟ ΣΤΕΦ	ΗΡΑΚΛΕΙΟ		6.253,00	1974	40	2008	Δ.Ε.			25%	
17	K11: ΚΤΙΡΙΟ ΦΥΣΙΚΗΣ/ΧΗΜΕΙΑΣ	ΗΡΑΚΛΕΙΟ		1.251,00	1974	40	1985	Δ.Ε.			100%	
18	K12: ΚΤΙΡΙΟ ΣΔΟ	ΗΡΑΚΛΕΙΟ		1.637,00	1974	40		Δ.Ε.			100%	
19	K14: ΚΤΙΡΙΟ ΣΕΥΠ	ΗΡΑΚΛΕΙΟ		1.954,00	1974	40	1985	Δ.Ε.			100%	
20	K28: ΝΕΟ ΝΟΤΙΟ ΜΕΓΑΛΟ ΑΜΦΙΘΕΑΤΡΟ	ΗΡΑΚΛΕΙΟ		848,30	2010	3		Δ.Ε.			15%	
21	MK01: ΕΡΓΑΣΤΗΡΙΟ ΤΥΛΙΣΟΥ ΣΕΥΠ	ΤΥΛΙΣΟΣ		41,50							N/A	ΠΑΡΑΧΩΡΗΣΗ ΔΗΜΟΥ ΤΥΛΙΣΟΥ
22	K06: ΟΙΚΙΣΚΟΙ ΚΑΙ ΑΠΟΘΗΚΕΥΤΙΚΟΙ ΧΩΡΟΙ ΔΙΟΙΚΗΣΗΣ	ΗΡΑΚΛΕΙΟ		58,60	2000	13		Δ.Ε.			65%	
23	K32: ΚΤΙΡΙΟ ΠΑΛΙΩΝ ΣΠΟΥΔΑΣΤΙΚΩΝ ΕΣΤΙΩΝ	ΗΡΑΚΛΕΙΟ		2.546,00	1974			Δ.Ε.			100%	ΚΑΤΕΔΑΦΙΣΤΕΟ
24	K16: ΚΤΙΡΙΟ ΑΙΘΟΥΣΩΝ ΔΙΔΑΣΚΑΛΙΑΣ Β	ΗΡΑΚΛΕΙΟ		1.692,10	1974	40		Δ.Ε.			100%	
25	K18: ΚΤΙΡΙΟ ΑΙΘΟΥΣΩΝ ΔΙΔΑΣΚΑΛΙΑΣ Α	ΗΡΑΚΛΕΙΟ		2.165,70	1974	40		Δ.Ε.			100%	
26	K15: ΚΤΙΡΙΟ ΣΤΕΓ	ΗΡΑΚΛΕΙΟ		2.575,00	1974	40	2005	Δ.Ε.			40%	
27	K25: ΑΜΦΙΘΕΑΤΡΙΚΕΣ ΑΙΘΟΥΣΕΣ ΔΙΔΑΣΚΑΛΙΑΣ	ΗΡΑΚΛΕΙΟ		1.798,70	2004	9		Δ.Ε.			45%	
28	K10: ΚΤΙΡΙΟ ΔΙΟΙΚΗΣΗΣ	ΗΡΑΚΛΕΙΟ		893,90	1974	40	1985	Δ.Ε.			100%	
29	K20: ΝΕΟ ΚΤΙΡΙΟ ΣΤΕΦ	ΗΡΑΚΛΕΙΟ		2.141,30	1998	15		Δ.Ε.			75%	
30	K41: ΑΜΦΙΘΕΑΤΡΟ "ΕΜΜΑΝΟΥΗΛ ΣΜΥΡΝΑΚΗ"	ΗΡΑΚΛΕΙΟ		731,00	1974			Δ.Ε.			100%	ΚΑΤΕΔΑΦΙΣΤΕΟ
31	K24: ΝΕΟ ΚΤΙΡΙΟ ΑΙΘΟΥΣΩΝ ΔΙΔΑΣΚΑΛΙΑΣ	ΗΡΑΚΛΕΙΟ		5.161,10	2008	5		Δ.Ε.			25%	
32	K04: ΝΟΤΙΟΣ ΟΙΚΙΣΚΟΣ	ΗΡΑΚΛΕΙΟ		78,90	1974	40		Δ.Ε.			100%	
33	K42: ΚΕΝΤΡΙΚΟ ΦΥΛΑΚΙΟ ΕΙΣΟΔΟΥ	ΗΡΑΚΛΕΙΟ		17,30	1980	33		Δ.Ε.			100%	
34	K17: ΚΤΙΡΙΟ ΠΛΗΡΟΦΟΡΙΚΗΣ & ΣΠΟΥΔΑΣΤΙΚΗΣ ΜΕΡΙΜΝΑΣ	ΗΡΑΚΛΕΙΟ		804,80	1974	40	2002	Δ.Ε.			55%	
35	K19: ΚΤΙΡΙΟ ΕΣΤΙΑΤΟΡΙΟΥ-ΚΥΛΙΚΕΙΟΥ	ΗΡΑΚΛΕΙΟ		1.551,80	1974	40	2006	Δ.Ε.			35%	
36	K29: ΚΤΙΡΙΟ ΦΩΤΟΒΟΛΤΑΙΚΟΥ ΠΑΡΚΟΥ	ΗΡΑΚΛΕΙΟ		706,00	1989	24		Δ.Ε.			100%	
37	R01: ΚΤΙΡΙΟ Α	ΡΕΘΥΜΝΟ		960,90	2003	~40	2003	ΠΑΡΑΧΩΡΗΣΗ ΧΡΗΣΗΣ			50%	ΠΑΡΑΧΩΡΗΣΗ ΔΗΜΟΥ ΡΕΘΥΜΝΟΥ ΕΩΣ ΤΟ 2018
38	R02: ΚΤΙΡΙΟ Β	ΡΕΘΥΜΝΟ		758,00	2003	~40	2003	ΠΑΡΑΧΩΡΗΣΗ ΧΡΗΣΗΣ			50%	ΠΑΡΑΧΩΡΗΣΗ ΔΗΜΟΥ ΡΕΘΥΜΝΟΥ ΕΩΣ ΤΟ 2018
39	R03: ΚΤΙΡΙΟ Γ	ΡΕΘΥΜΝΟ		1.216,80	2003	~40	2003	ΠΑΡΑΧΩΡΗΣΗ ΧΡΗΣΗΣ			50%	ΠΑΡΑΧΩΡΗΣΗ ΔΗΜΟΥ ΡΕΘΥΜΝΟΥ ΕΩΣ ΤΟ 2018
40	A01: ΚΤΙΡΙΟ 1	ΑΓΙΟΣ ΝΙΚΟΛΑΟΣ		806,20	2006			ΠΑΡΑΧΩΡΗΣΗ ΧΡΗΣΗΣ			35%	ΠΑΡΑΧΩΡΗΣΗ ΔΗΜΟΥ ΑΓ. ΝΙΚΟΛΑΟΥ ΕΩΣ 2020
41	A02: ΚΤΙΡΙΟ 2	ΑΓΙΟΣ ΝΙΚΟΛΑΟΣ		669,40	2006			ΠΑΡΑΧΩΡΗΣΗ ΧΡΗΣΗΣ			35%	ΠΑΡΑΧΩΡΗΣΗ ΔΗΜΟΥ ΑΓ. ΝΙΚΟΛΑΟΥ ΕΩΣ 2020
42	A03: ΚΤΙΡΙΟ 3	ΑΓΙΟΣ ΝΙΚΟΛΑΟΣ		962,00	2006			ΠΑΡΑΧΩΡΗΣΗ ΧΡΗΣΗΣ			35%	ΠΑΡΑΧΩΡΗΣΗ ΔΗΜΟΥ ΑΓ. ΝΙΚΟΛΑΟΥ ΕΩΣ 2020
43	A04: ΚΤΙΡΙΟ 4	ΑΓΙΟΣ ΝΙΚΟΛΑΟΣ		585,20	2006			ΠΑΡΑΧΩΡΗΣΗ ΧΡΗΣΗΣ			35%	ΠΑΡΑΧΩΡΗΣΗ ΔΗΜΟΥ ΑΓ. ΝΙΚΟΛΑΟΥ ΕΩΣ 2020
44	A05: ΚΤΙΡΙΟ 5 - ΑΝΑΨΥΚΤΗΡΙΟ	ΑΓΙΟΣ ΝΙΚΟΛΑΟΣ		84,20	2006			ΠΑΡΑΧΩΡΗΣΗ ΧΡΗΣΗΣ			35%	ΠΑΡΑΧΩΡΗΣΗ ΔΗΜΟΥ ΑΓ. ΝΙΚΟΛΑΟΥ ΕΩΣ 2020

Μελέτη για την Αποτύπωση κτιριακών υποδομών της τριτοβάθμιας εκπαίδευσης σε όλη την Ελλάδα και αποτίμηση του βαθμού αξιοποίησής τους

A/A	Σύντομος Τίτλος	Πόλη	Επιφάνεια Οικοπέδου (τ.μ.)	Επιφάνεια Κτιρίων (τ.μ.)	Έτος κτίσης της εγκατάστασης	Ηλικία εγκατάστασης	Περίοδος ανακατασκευής /αναβάθμισης	Τρόπος χρηματοδότησης	Ιδιοκτησιακό καθεστώς	Χρόνος σύναψης δεσμεύσεων	Ποσοστό Αξιοβεβη	Παρατηρήσεις
45	A06: ΚΤΙΡΙΟ 6	ΑΓΙΟΣ ΝΙΚΟΛΑΟΣ		292,60	2006			ΠΑΡΑΧΩΡΗΣΗ ΧΡΗΣΗΣ			35%	ΠΑΡΑΧΩΡΗΣΗ ΔΗΜΟΥ ΑΓ. ΝΙΚΟΛΑΟΥ ΕΩΣ 2020
46	A07: ΚΤΙΡΙΟ 7 - ΚΛΕΙΣΤΟ ΓΥΜΝΑΣΤΗΡΙΟ	ΑΓΙΟΣ ΝΙΚΟΛΑΟΣ		1.067,10	2006			ΠΑΡΑΧΩΡΗΣΗ ΧΡΗΣΗΣ			35%	ΠΑΡΑΧΩΡΗΣΗ ΔΗΜΟΥ ΑΓ. ΝΙΚΟΛΑΟΥ ΕΩΣ 2020
47	A08: ΚΤΙΡΙΟ 8 - ΑΙΘΟΥΣΑ ΠΟΛΥΑΠΛΩΝ ΧΡΗΣΕΩΝ	ΑΓΙΟΣ ΝΙΚΟΛΑΟΣ		385,30	2006			ΠΑΡΑΧΩΡΗΣΗ ΧΡΗΣΗΣ			35%	ΠΑΡΑΧΩΡΗΣΗ ΔΗΜΟΥ ΑΓ. ΝΙΚΟΛΑΟΥ ΕΩΣ 2020
48	A09: ΚΤΙΡΙΟ 9 - ΘΥΡΩΡΕΙΟ	ΑΓΙΟΣ ΝΙΚΟΛΑΟΣ		15,10	2006			ΠΑΡΑΧΩΡΗΣΗ ΧΡΗΣΗΣ			35%	ΠΑΡΑΧΩΡΗΣΗ ΔΗΜΟΥ ΑΓ. ΝΙΚΟΛΑΟΥ ΕΩΣ 2020
49	K27: ΚΤΙΡΙΟ ΠΑΙΔΙΚΟΥ ΣΤΑΘΜΟΥ	ΗΡΑΚΛΕΙΟ		245,10	1974	40	2000	Δ.Ε.			65%	
50	K23: ΚΛΕΙΣΤΟ ΓΥΜΝΑΣΤΗΡΙΟ "ΜΑΡΚΟΣ ΚΑΡΑΝΑΣΤΑΣΗΣ"	ΗΡΑΚΛΕΙΟ		7.282,60	2004	9		Δ.Ε. & Ε.Ε.			45%	
51	MX01: ΘΕΡΜΟΚΗΠΙΟ LASER ΒΙΟ.ΠΑ. ΧΑΝΙΩΝ	ΧΑΝΙΑ		210,00				Μισθωμένο			N/A	ΜΙΣΘΩΜΕΝΟ
52	X01: ΚΤΙΡΙΟ ΠΑΡΑΡΤΗΜΑΤΟΣ ΧΑΝΙΩΝ	ΧΑΝΙΑ		4.358,46	1996	17		Δ.Ε.			85%	
53	X02: ΑΜΦΙΘΕΑΤΡΟ	ΧΑΝΙΑ		487,00	2002	11		Δ.Ε.			55%	
54	X03: ΝΕΟ ΚΤΙΡΙΟ	ΧΑΝΙΑ		3.892,80	2010	3		Δ.Ε.			15%	
55	K37: ΚΤΙΡΙΟ Α ΣΠΟΥΔΑΣΤΙΚΩΝ ΕΣΤΙΩΝ "ΝΙΚΟΣ ΒΑΡΔΗΣ"	ΗΡΑΚΛΕΙΟ		2.188,80	2003	10		Δ.Ε.			50%	
56	K21: ΚΤΙΡΙΟ ΝΕΑΣ ΒΙΒΛΙΟΘΗΚΗΣ-ΤΕΧΝΙΚΗ ΥΠΗΡΕΣΙΑΣ	ΗΡΑΚΛΕΙΟ		1.658,60	1974	40	2000	Δ.Ε.			65%	
57	K38: ΚΤΙΡΙΟ Β ΣΠΟΥΔΑΣΤΙΚΩΝ ΕΣΤΙΩΝ "ΝΙΚΟΣ ΒΑΡΔΗΣ"	ΗΡΑΚΛΕΙΟ		2.918,30	2003	10		Δ.Ε.			50%	
58	K39: ΚΤΙΡΙΟ Γ ΣΠΟΥΔΑΣΤΙΚΩΝ ΕΣΤΙΩΝ "ΝΙΚΟΣ ΒΑΡΔΗΣ"	ΗΡΑΚΛΕΙΟ		2.222,10	2003	10		Δ.Ε.			50%	
59	K40: ΚΤΙΡΙΟ Δ ΣΠΟΥΔΑΣΤΙΚΩΝ ΕΣΤΙΩΝ "ΝΙΚΟΣ ΒΑΡΔΗΣ"	ΗΡΑΚΛΕΙΟ		2.918,30	2003	10		Δ.Ε.			50%	
60	I01: ΚΤΙΡΙΟ ΠΑΡΑΡΤΗΜΑΤΟΣ ΙΕΡΑΠΕΤΡΑΣ	ΙΕΡΑΠΕΤΡΑ		736,60	2003			ΠΑΡΑΧΩΡΗΣΗ ΧΡΗΣΗΣ			50%	ΠΑΡΑΧΩΡΗΣΗ ΟΑΕΔ ΕΩΣ 2017
61	K07: ΚΕΝΤΡΙΚΟ ΑΝΤΙΛΙΟΣΤΑΣΙΟ	ΗΡΑΚΛΕΙΟ		44,90	1974	40		Δ.Ε.			100%	
62	K08: ΟΙΚΙΣΚΟΙ ΘΕΡΜΟΚΗΠΙΩΝ ΑΓΡΟΚΤΗΜΑΤΟΣ	ΗΡΑΚΛΕΙΟ		360,70	1974	40		Δ.Ε.			100%	
63	K09: ΚΤΙΡΙΟ Α ΝΕΛΕ	ΗΡΑΚΛΕΙΟ		148,10		>20					N/A	
64	K43: ΚΤΙΡΙΟ Β ΝΕΛΕ	ΗΡΑΚΛΕΙΟ		197,40		>20					N/A	
<b>ΣΥΝΟΛΟ</b>				<b>85.343,16</b>								

Το **ιδιοκτησιακό καθεστώς<sup>2</sup>** και η **γεωγραφική διασπορά** των ανωτέρω ακινήτων παρουσιάζεται συνοπτικά στον πίνακα που ακολουθεί:

**Πίνακας 3.32-4: Ιδιοκτησιακό καθεστώς και γεωγραφική κατανομή Εγκαταστάσεων Ιδρύματος**

Ιδιοκτησιακό Καθεστώς/Θέση	Ηράκλειο (Επιφάνεια σε m <sup>2</sup> )	Σητεία (Επιφάνεια σε m <sup>2</sup> )	Άγιος Νικόλαος (Επιφάνεια σε m <sup>2</sup> )	Ιεράπετρα (Επιφάνεια σε m <sup>2</sup> )	Χανιά (Επιφάνεια σε m <sup>2</sup> )	Ρέθυμνο (Επιφάνεια σε m <sup>2</sup> )	Σύνολο (Επιφάνεια σε m <sup>2</sup> )
Ιδιόκτητα	62.612,10	4.288,90	0,00	0,00	8.738,26	0,00	75.639,26
Παραχωρημένα για χρήση	0,00	913,00	4.867,10	736,60	0,00	2.935,70	9.452,40
Μισθωμένα	0,00	0,00	0,00	0,00	210,00	0,00	210,00
<b>ΣΥΝΟΛΟ</b>	<b>62.612,10</b>	<b>5.201,90</b>	<b>4.867,10</b>	<b>736,60</b>	<b>8.948,26</b>	<b>2.935,70</b>	<b>85.301,66</b>

Στον Πίνακα που ακολουθεί παρουσιάζεται συνοπτικά ο τρόπος χρηματοδότησης των ιδιόκτητων ακινήτων καθώς και των ακινήτων που έχουν αναβαθμιστεί / ανακατασκευαστεί:

**Πίνακας 3.32-5: Τρόπος Χρηματοδότησης Εγκαταστάσεων Ιδρύματος**

Τρόπος Χρηματοδότησης	Σύνολο (m <sup>2</sup> )	Πλήθος (αριθμός κτιρίων)
Χορηγία / Δωρεά	0,00	0,00

Τρόπος Χρηματοδότησης	Σύνολο (m <sup>2</sup> )	Πλήθος (αριθμός κτιρίων)
ΚΠΣ/ ΕΣΠΑ	4.288,90	2,00
Δημόσιοι Πόροι (ΠΔΕ)	71.004,86	44,00
Ίδιοι Πόροι	0,00	0,00
Παραχώρηση Χρήσης	8.539,40	13,00
Μισθωμένο	210,00	1,00
Δε σημειώνεται	1.300,00	4,00
<b>ΣΥΝΟΛΟ</b>	<b>85.343,16</b>	<b>64,00</b>

Επιπλέον το Ίδρυμα κατέχει και τις ακόλουθες **λοιπές, κυρίως αδόμητες, εκτάσεις** στις ακόλουθες περιοχές:

**Πίνακας 3.32-6: Λοιπές Εκτάσεις Ιδρύματος**

Σύντομος Τίτλος	Πόλη	Επιφάνεια (m <sup>2</sup> )	Έτος Κτήσης της Εγκατάστασης
Οικόπεδο	Ρέθυμνο	923,34	--
	Ιεράπετρα	2.962,48	--
	Άγιος Νικόλαος	10.256,00	--
<b>ΣΥΝΟΛΟ</b>		<b>14.141,82</b>	<b>N/A</b>

Η κατανομή της δομημένης επιφάνειας των εγκαταστάσεων του Ιδρύματος σε επιμέρους **χώρους ανάλογα με τη χρήση τους**, με βάση τις γενικές κατηγορίες του Ερωτηματολογίου, παρουσιάζεται στον πίνακα που ακολουθεί:

**Πίνακας 3.32-7: Κατανομή Εγκαταστάσεων ανά Σχολή και ανά Χρήση**

Σχολή / Τμήμα	Αίθουσες Διδασκαλίας (m <sup>2</sup> )	Αίθουσες Εργαστηρίων (m <sup>2</sup> )	Χώροι Βιβλιοθηκών (m <sup>2</sup> )	Γραφεία Καθηγητών (m <sup>2</sup> )	Χώροι Διοίκησης (m <sup>2</sup> )	Λοιπές Εγκαταστάσεις (m <sup>2</sup> )	ΣΥΝΟΛΟ
Γενικές Εγκαταστάσεις Ιδρύματος	5.142,00	0,00	1.044,70	709,00	1.746,10	8.337,00	16.978,80
Τεχνολογικών Εφαρμογών	0,00	4.819,00	94,50	1.268,40	694,30	1.118,00	7.994,20
Τεχνολογίας Γεωπονίας	418,70	890,00	86,50	402,60	73,80	136,40	2.008,00
Επαγγελματιών Υγείας και Πρόνοιας	949,20	996,00	126,70	206,20	221,40	269,90	2.769,40
Διοίκησης και Οικονομίας	1.611,00	681,00	512,00	597,00	505,00	1.931,00	5.837,00
Παράρτημα Χανίων	1.141,10	2.565,00	243,00	460,50	204,40	312,80	4.926,80

Σχολή / Τμήμα	Αίθουσες Διδασκαλίας (m <sup>2</sup> )	Αίθουσες Εργαστηρίων (m <sup>2</sup> )	Χώροι Βιβλιοθηκών (m <sup>2</sup> )	Γραφεία Καθηγητών (m <sup>2</sup> )	Χώροι Διοίκησης (m <sup>2</sup> )	Λοιπές Εγκαταστάσεις (m <sup>2</sup> )	ΣΥΝΟΛΟ
Παράρτημα Ρεθύμνου	523,00	727,70	65,40	181,10	93,20	362,70	1.953,10
<b>ΣΥΝΟΛΟ</b>	<b>9.785,00</b>	<b>10.678,70</b>	<b>2.172,80</b>	<b>3.824,80</b>	<b>3.538,20</b>	<b>12.467,80</b>	<b>42.467,30</b>

### 3.32.1.3 Αίθουσες Διδασκαλίας – Χώροι Εργαστηρίων

Επιπλέον πληροφορίες για τις Αίθουσες Διδασκαλίας του Ιδρύματος παρουσιάζονται στον πίνακα που ακολουθεί:

**Πίνακας 3.32-8: Αίθουσες Διδασκαλίας Ιδρύματος**

Σχολή / Τμήμα	Πλήθος	Επιφάνεια (m <sup>2</sup> )	Αριθμός Θέσεων	Ώρες Λειτουργίας / εβδομάδα
Γενικές Εγκαταστάσεις Ιδρύματος	79	6.701,80	5.174	1.410
Τεχνολογικών Εφαρμογών	0	0,00	0	0
Τεχνολογίας Γεωπονίας	0	0,00	0	0
Επαγγελματών Υγείας και Πρόνοιας	8	1.056,30	891	244
Διοίκησης και Οικονομίας	20	1.503,90	1.421	641
Παράρτημα Χανίων	0	0,00	0	0
Παράρτημα Ρεθύμνου	3	523,00	0	74
<b>ΣΥΝΟΛΟ</b>	<b>110</b>	<b>9785</b>	<b>7486</b>	<b>2369</b>

Επιπλέον πληροφορίες για τους Χώρους Εργαστηρίων του Ιδρύματος παρουσιάζονται στον πίνακα που ακολουθεί:

**Πίνακας 3.32-9: Χώροι Εργαστηρίων Ιδρύματος**

Σχολή / Τμήμα	Πλήθος	Επιφάνεια (m <sup>2</sup> )	Αριθμός Θέσεων	Ώρες Λειτουργίας / εβδομάδα
Τεχνολογικών Εφαρμογών	61	4.819,40	947	1.860
Τεχνολογίας Γεωπονίας	26	890,20	272	464
Επαγγελματών Υγείας και Πρόνοιας	17	995,80	106	298
Διοίκησης και Οικονομίας	11	680,70	204	240
Παράρτημα Χανίων	34	2.565,00	00	00
Παράρτημα Ρεθύμνου	12	727,70	00	419
<b>ΣΥΝΟΛΟ</b>	<b>161</b>	<b>10.678,80</b>	<b>1.529</b>	<b>3.281</b>

### 3.32.1.4 Χώροι Βιβλιοθηκών – Γραφεία Καθηγητών – Χώροι Διοίκησης

Με βάση τις απαντήσεις του Ερωτηματολογίου οι χώροι Βιβλιοθηκών, οι χώροι Διοίκησης και οι χώροι Γραφείων Καθηγητών του Ιδρύματος παρουσιάζονται στους πίνακες που ακολουθούν:

**Πίνακας 3.32-10: Χώροι Βιβλιοθηκών Ιδρύματος**

A/A	Ονομασία Βιβλιοθήκης	Εγκατάσταση	Επιφάνεια (τ.μ.)
01	K01.01.11 ΒΙΒΛΙΟΘΗΚΗ ΙΕΚ	K01: ΚΤΙΡΙΟ Ι.Ε.Κ.	90,50
02	K03.01.38 ΒΙΒΛΙΟΘΗΚΗ	K03: ΠΕΙΡΑΜΑΤΙΚΟ ΣΧΟΛΕΙΟ	17,50
03	K03.0.02 ΒΙΒΛΙΟΘΗΚΗ	K03: ΠΕΙΡΑΜΑΤΙΚΟ ΣΧΟΛΕΙΟ	17,90
04	T02.1.12 ΒΙΒΛΙΟΘΗΚΗ-ΑΝΑΓΝΩΣΤΗΡΙΟ	T02: ΚΤΙΡΙΟ Β	57,90
05	T02.1.13 ΒΙΒΛΙΟΘΗΚΗ-ΓΡΑΜΜΑΤΕΙΑ	T02: ΚΤΙΡΙΟ Β	19,40
06	T02.1.14 ΒΙΒΛΙΟΘΗΚΗ-ΑΝΑΓΝΩΣΤΗΡΙΟ	T02: ΚΤΙΡΙΟ Β	57,90
07	K13.0.70 ΒΙΒΛΙΟΘΗΚΗ ΣΤΕΦ	K13: ΠΑΛΑΙΟ ΚΤΙΡΙΟ ΣΤΕΦ	47,70
08	K13.0.71 ΒΙΒΛΙΟΘΗΚΗ ΣΤΕΦ	K13: ΠΑΛΑΙΟ ΚΤΙΡΙΟ ΣΤΕΦ	40,70
09	K13.0.72 ΒΙΒΛΙΟΘΗΚΗ ΣΤΕΦ	K13: ΠΑΛΑΙΟ ΚΤΙΡΙΟ ΣΤΕΦ	6,10
10	K12.0.05 ΒΙΒΛΙΟΘΗΚΗ ΤΟΥΡΙΣΤΙΚΩΝ ΕΠΙΧΕΙΡΗΣΕΩΝ	K12: ΚΤΙΡΙΟ ΣΔΟ	26,50
11	K14.0.26 ΒΙΒΛΙΟΘΗΚΗ ΚΟΙΝΩΝΙΚΗΣ ΕΡΓΑΣΙΑΣ	K14: ΚΤΙΡΙΟ ΣΕΥΠ	42,60
12	K14.0.27 ΒΙΒΛΙΟΘΗΚΗ ΝΟΣΗΛΕΥΤΙΚΗΣ	K14: ΚΤΙΡΙΟ ΣΕΥΠ	42,20
13	K14.1.20 ΒΙΒΛΙΟΘΗΚΗ	K14: ΚΤΙΡΙΟ ΣΕΥΠ	41,90
14	K15.00.02 ΒΙΒΛΙΟΘΗΚΗ	K15: ΚΤΙΡΙΟ ΣΤΕΓ	20,20
15	K15.00.08 ΒΙΒΛΙΟΘΗΚΗ	K15: ΚΤΙΡΙΟ ΣΤΕΓ	66,30
16	K17.00.10 ΔΙΑΝΟΜΗ ΒΙΒΛΙΩΝ ΣΔΟ	K17: ΚΤΙΡΙΟ ΠΛΗΡΟΦΟΡΙΚΗΣ & ΣΠΟΥΔΑΣΤΙΚΗΣ ΜΕΡΙΜΝΑΣ	43,20
17	P01.01.07 ΒΙΒΛΙΟΘΗΚΗ-ΑΝΑΓΝΩΣΤΗΡΙΟ	P01: ΚΤΙΡΙΟ Α	65,40
18	A04.01.01 ΗΛΕΚΤΡΟΝΙΚΟ ΑΝΑΓΝΩΣΤΗΡΙΟ	A04: ΚΤΙΡΙΟ 4	51,60
19	A04.01.02 ΑΝΑΓΝΩΣΤΗΡΙΟ	A04: ΚΤΙΡΙΟ 4	51,60
20	A04.01.03 ΒΙΒΛΙΟΘΗΚΗ	A04: ΚΤΙΡΙΟ 4	102,70
21	X01.0.12 ΒΙΒΛΙΟΘΗΚΗ	X01: ΚΤΙΡΙΟ ΠΑΡΑΡΤΗΜΑΤΟΣ ΧΑΝΙΩΝ	243,00
22	K21.01.01 ΒΙΒΛΙΟΘΗΚΗ	K21: ΚΤΙΡΙΟ ΝΕΑΣ ΒΙΒΛΙΟΘΗΚΗΣ-ΤΕΧΝΙΚΗ ΥΠΗΡΕΣΙΑΣ	282,00
23	K21.0.04 ΒΙΒΛΙΟΘΗΚΗ	K21: ΚΤΙΡΙΟ ΝΕΑΣ ΒΙΒΛΙΟΘΗΚΗΣ-ΤΕΧΝΙΚΗ ΥΠΗΡΕΣΙΑΣ	501,60
24	I01.0.11 ΑΝΑΓΝΩΣΤΗΡΙΟ ΒΙΒΛΙΟΘΗΚΗΣ	I01: ΚΤΙΡΙΟ ΠΑΡΑΡΤΗΜΑΤΟΣ ΙΕΡΑΠΕΤΡΑΣ	211,50
25	I01.0.12 ΗΛΕΚΤΡΟΝΙΚΟ ΑΝΑΓΝΩΣΤΗΡΙΟ	I01: ΚΤΙΡΙΟ ΠΑΡΑΡΤΗΜΑΤΟΣ ΙΕΡΑΠΕΤΡΑΣ	25,30
<b>ΣΥΝΟΛΟ</b>			<b>2.173,20</b>

**Πίνακας 3.32-11: Γραφεία Καθηγητών Ιδρύματος**

A/A	Εγκατάσταση	Επιφάνεια (τ.μ.)
01	K03: ΠΕΙΡΑΜΑΤΙΚΟ ΣΧΟΛΕΙΟ	28,10
02	K26: ΚΤΙΡΙΟ ΑΙΟΛΙΚΗΣ ΕΝΕΡΓΕΙΑΣ	79,20
03	K30: ΚΤΙΡΙΟ ΠΣΕ - ΕΝΠΕΤ	16,80
04	T01: ΚΤΙΡΙΟ Α	70,40
05	T02: ΚΤΙΡΙΟ Β	68,50
06	K22: ΔΥΤΙΚΟ ΚΤΙΡΙΟ ΑΓΡΟΚΤΗΜΑΤΟΣ	122,80
07	K33: ΒΟΡΕΙΟ ΚΤΙΡΙΟ ΑΓΡΟΚΤΗΜΑΤΟΣ	52,20

A/A	Εγκατάσταση	Επιφάνεια (τ.μ.)
08	K34: ΝΟΤΙΟ ΚΤΙΡΙΟ ΑΓΡΟΚΤΗΜΑΤΟΣ	66,30
09	K13: ΠΑΛΑΙΟ ΚΤΙΡΙΟ ΣΤΕΦ	593,20
10	K11: ΚΤΙΡΙΟ ΦΥΣΙΚΗΣ/ΧΗΜΕΙΑΣ	86,10
11	K12: ΚΤΙΡΙΟ ΣΔΟ	310,90
12	K14: ΚΤΙΡΙΟ ΣΕΥΠ	194,20
13	ΜΚ01: ΕΡΓΑΣΤΗΡΙΟ ΤΥΛΙΣΟΥ ΣΕΥΠ	12,00
14	K16: ΚΤΙΡΙΟ ΑΙΘΟΥΣΩΝ ΔΙΔΑΣΚΑΛΙΑΣ Β	140,60
15	K18: ΚΤΙΡΙΟ ΑΙΘΟΥΣΩΝ ΔΙΔΑΣΚΑΛΙΑΣ Α	25,10
16	K15: ΚΤΙΡΙΟ ΣΤΕΓ	402,60
17	K20: ΝΕΟ ΚΤΙΡΙΟ ΣΤΕΦ	493,10
18	P01: ΚΤΙΡΙΟ Α	22,10
19	P02: ΚΤΙΡΙΟ Β	18,20
20	P03: ΚΤΙΡΙΟ Γ	140,80
21	A02: ΚΤΙΡΙΟ 2	89,00
22	A03: ΚΤΙΡΙΟ 3	113,70
23	A04: ΚΤΙΡΙΟ 4	37,34
24	K23: ΚΛΕΙΣΤΟ ΓΥΜΝΑΣΤΗΡΙΟ "ΜΑΡΚΟΣ ΚΑΡΑΝΑΣΤΑΣΗΣ"	135,00
25	X01: ΚΤΙΡΙΟ ΠΑΡΑΡΤΗΜΑΤΟΣ ΧΑΝΙΩΝ	271,40
26	X03: ΝΕΟ ΚΤΙΡΙΟ	189,10
27	I01: ΚΤΙΡΙΟ ΠΑΡΑΡΤΗΜΑΤΟΣ ΙΕΡΑΠΕΤΡΑΣ	46,40
<b>ΣΥΝΟΛΟ</b>		<b>3.825,14</b>

Πίνακας 3.32-12: Χώροι Διοίκησης Ιδρύματος

A/A	Εγκατάσταση	Επιφάνεια (τ.μ.)
01	K01: ΚΤΙΡΙΟ Ι.Ε.Κ.	80,10
02	K03: ΠΕΙΡΑΜΑΤΙΚΟ ΣΧΟΛΕΙΟ	187,20
03	T01: ΚΤΙΡΙΟ Α	116,80
04	K33: ΒΟΡΕΙΟ ΚΤΙΡΙΟ ΑΓΡΟΚΤΗΜΑΤΟΣ	16,50
05	K35: ΟΙΚΗΜΑ ΔΙΕΥΘΥΝΤΗ ΑΓΡΟΚΤΗΜΑΤΟΣ	43,70
06	K11: ΚΤΙΡΙΟ ΦΥΣΙΚΗΣ/ΧΗΜΕΙΑΣ	11,30
07	K12: ΚΤΙΡΙΟ ΣΔΟ	332,00
08	K14: ΚΤΙΡΙΟ ΣΕΥΠ	221,40
09	K16: ΚΤΙΡΙΟ ΑΙΘΟΥΣΩΝ ΔΙΔΑΣΚΑΛΙΑΣ Β	410,70
10	K18: ΚΤΙΡΙΟ ΑΙΘΟΥΣΩΝ ΔΙΔΑΣΚΑΛΙΑΣ Α	52,60
11	K15: ΚΤΙΡΙΟ ΣΤΕΓ	73,80
12	K10: ΚΤΙΡΙΟ ΔΙΟΙΚΗΣΗΣ	571,40
13	K20: ΝΕΟ ΚΤΙΡΙΟ ΣΤΕΦ	335,90
14	K17: ΚΤΙΡΙΟ ΠΛΗΡΟΦΟΡΙΚΗΣ & ΣΠΟΥΔΑΣΤΙΚΗΣ ΜΕΡΙΜΝΑΣ	331,80
15	K29: ΚΤΙΡΙΟ ΦΩΤΟΒΟΛΤΑΙΚΟΥ ΠΑΡΚΟΥ	15,30
16	P01: ΚΤΙΡΙΟ Α	93,20
17	A01: ΚΤΙΡΙΟ 1	25,90
18	A02: ΚΤΙΡΙΟ 2	114,60
19	A07: ΚΤΙΡΙΟ 7 - ΚΛΕΙΣΤΟ ΓΥΜΝΑΣΤΗΡΙΟ	21,30
20	A08: ΚΤΙΡΙΟ 8 - ΑΙΘΟΥΣΑ ΠΟΛΛΑΠΛΩΝ ΧΡΗΣΕΩΝ	11,20
21	K27: ΚΤΙΡΙΟ ΠΑΙΔΙΚΟΥ ΣΤΑΘΜΟΥ	12,10
22	X01: ΚΤΙΡΙΟ ΠΑΡΑΡΤΗΜΑΤΟΣ ΧΑΝΙΩΝ	204,40
23	K21: ΚΤΙΡΙΟ ΝΕΑΣ ΒΙΒΛΙΟΘΗΚΗΣ-ΤΕΧΝΙΚΗ ΥΠΗΡΕΣΙΑΣ	255,00
<b>ΣΥΝΟΛΟ</b>		<b>3.538,20</b>

### 3.32.1.5 Λοιπές Εγκαταστάσεις.

Οι Λοιπές Εγκαταστάσεις που παρουσιάζονται αναλυτικά στο ερωτηματολόγιο έχουν ομαδοποιηθεί και παρουσιάζονται συνοπτικά με βάση τις ακόλουθες κατηγορίες:

- Χώροι Διαμονής και Εστίασης (Φοιτητικές Εστίες, Εστιατόρια, κ.λ.π)
- Χώροι Πρόνοιας (π.χ. Ιατρεία)
- Χώροι Αθλητικών, Πολιτιστικών και άλλων δραστηριοτήτων (π.χ Λέσχες, Αθλητικές Εγκαταστάσεις κ.τ.λ)
- Χώροι Αναψυχής
- Βοηθητικοί Χώροι (Αποθήκες, Η/Μ Βοηθητικοί Χώροι, Χώροι Στάθμευσης, Αρχείο Ιδρύματος).

Πίνακας 3.32-13: Λοιπές Εγκαταστάσεις Ιδρύματος

Σχολή	Χώροι Διαμονής - Εστίασης (m <sup>2</sup> )	Χώροι Πρόνοιας (m <sup>2</sup> )	Χώροι Αθλητικών- Πολιτιστικών & άλλων δραστηριοτήτων (m <sup>2</sup> )	Χώροι Αναψυχής (m <sup>2</sup> )	Βοηθητικοί Χώροι (m <sup>2</sup> )	ΣΥΝΟΛΟ (m <sup>2</sup> )
Όλες οι Σχολές	1.669,70	127,50	4.407,80	70,40	6.192,50	12.467,90
<b>ΣΥΝΟΛΟ</b>	<b>1.669,70</b>	<b>127,50</b>	<b>4.407,80</b>	<b>70,40</b>	<b>6.192,50</b>	<b>12.467,90</b>

### 3.32.1.6 Επενδυτικά Σχέδια

Δεν αναφέρετε κανένα επενδυτικό σχέδιο στις απαντήσεις που στάλθηκαν από το Ίδρυμα.

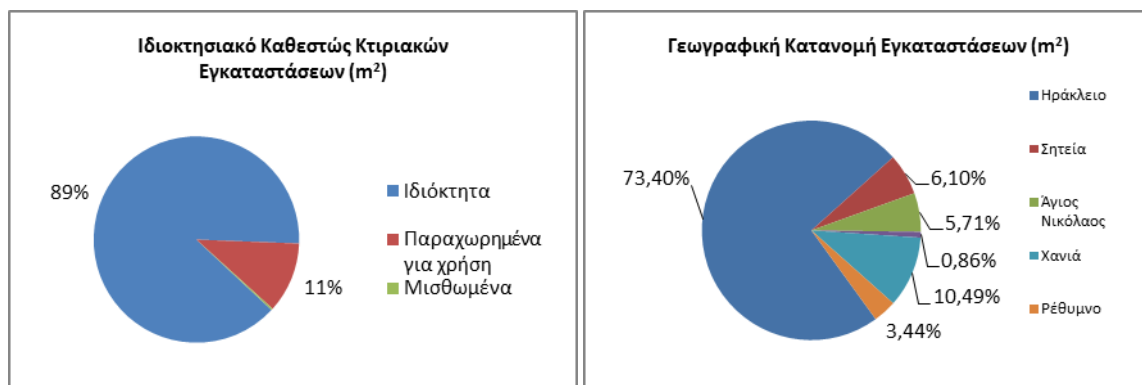
## 3.32.2 Συμπεράσματα

Στο κεφάλαιο αυτό παρουσιάζονται συνοπτικά τα συμπεράσματα που προέκυψαν από την επεξεργασία των συγκεντρωθέντων πληροφοριακών στοιχείων (τόσο μέσω του συμπληρωμένου ερωτηματολογίου, όσο και από τις λοιπές πηγές):

### 3.32.2.1 Ιδιοκτησιακό καθεστώς / Γεωγραφική κατανομή των Κτιριακών Εγκαταστάσεων

Το σύνολο των Κτιριακών Εγκαταστάσεων του Ιδρύματος είναι **ιδιόκτητα**. Το ίδρυμα είναι γεωγραφικά διασπαρμένο σε 3 πόλεις, όπως καταδεικνύεται και στο κατώτερο διάγραμμα, με τον κύριο όγκο των εγκαταστάσεων του Ιδρύματος να βρίσκεται στην Καβάλα (81%), ακολουθούμενη από τη Δράμα (18%) και ένα μικρό ποσοστό στο Διδυμότειχο (1%).

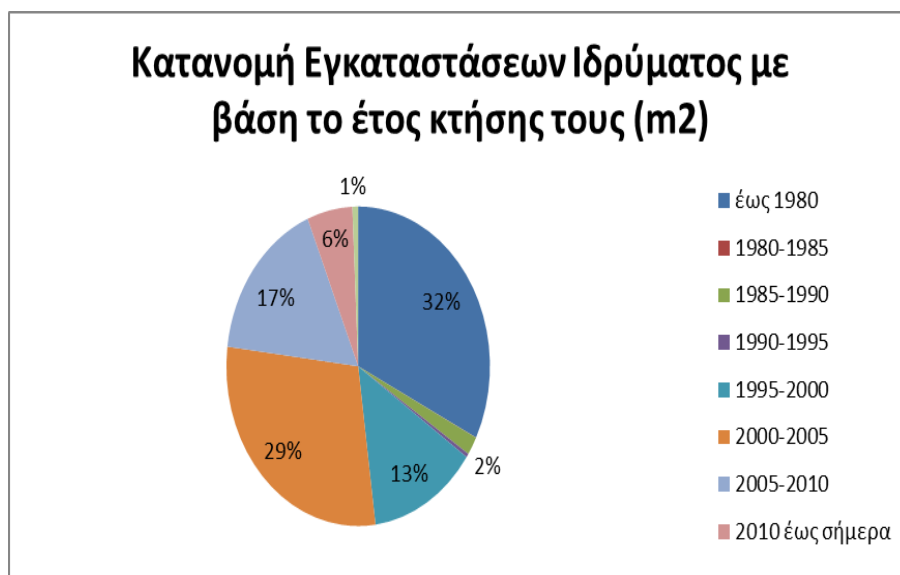




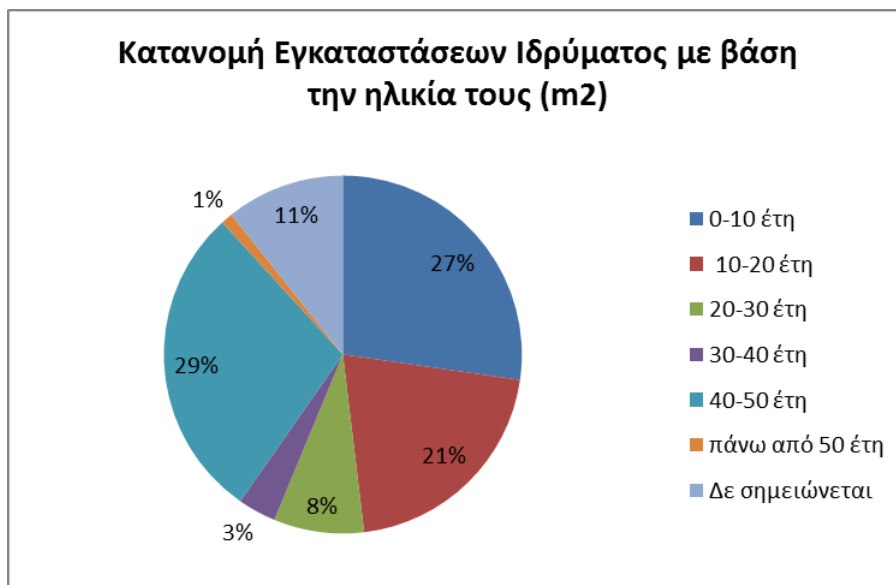
Γράφημα 3.32-1: Ιδιοκτησιακό καθεστώς και γεωγραφική κατανομή κτιριακών εγκαταστάσεων

### 3.32.2.2 Χρόνος Κτήσης / Ηλικία /Ανακατασκευή Εγκαταστάσεων

Με βάση τα στοιχεία του Κεφαλαίου 3.1.1.2 η κατανομή των εγκαταστάσεων του Ιδρύματος με βάση το έτος κτήσης τους και την ηλικία τους παρουσιάζεται στα ακόλουθα γραφήματα:

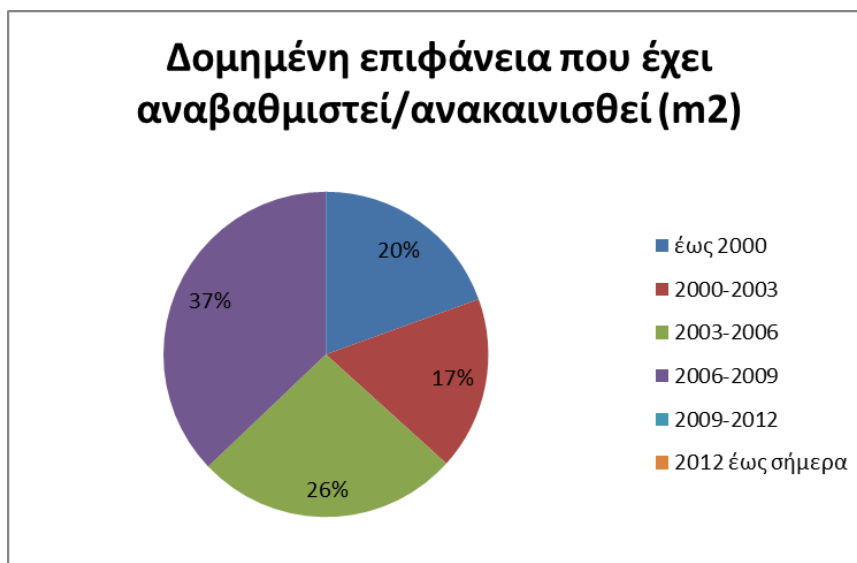


Γράφημα 3.32-2: Κατανομή εγκαταστάσεων με βάση το έτος κτήσης τους



Γράφημα 3.32-3: Κατανομή Εγκαταστάσεων Ιδρύματος με βάση την ηλικία τους

Ένα ποσοστό της τάξης του **24,65 %** της συνολικής δομημένης επιφάνειας των ακινήτων **έχει αναβαθμιστεί / ανακαινισθεί** σύμφωνα με το ακόλουθο γράφημα:



Γράφημα 3.32-4: Χρονική Περίοδος Ανακατασκευής / Αναβάθμισης Εγκαταστάσεων

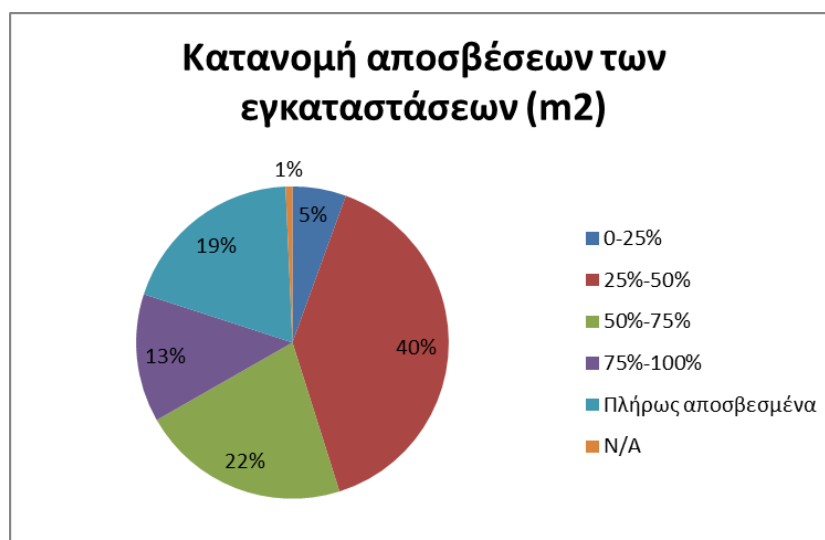
### 3.32.2.3 Τρόπος Χρηματοδότησης / Αποσβέσεις Εγκαταστάσεων

Στο Γράφημα που ακολουθεί παρουσιάζεται ο **τρόπος χρηματοδότησης** των ιδιόκτητων ακινήτων καθώς και των ακινήτων που έχουν αναβαθμιστεί / ανακατασκευαστεί, με βάση τα στοιχεία του Κεφαλαίου 3.1.1.2:



Γράφημα 3.32-5: Τρόπος χρηματοδότησης εγκαταστάσεων

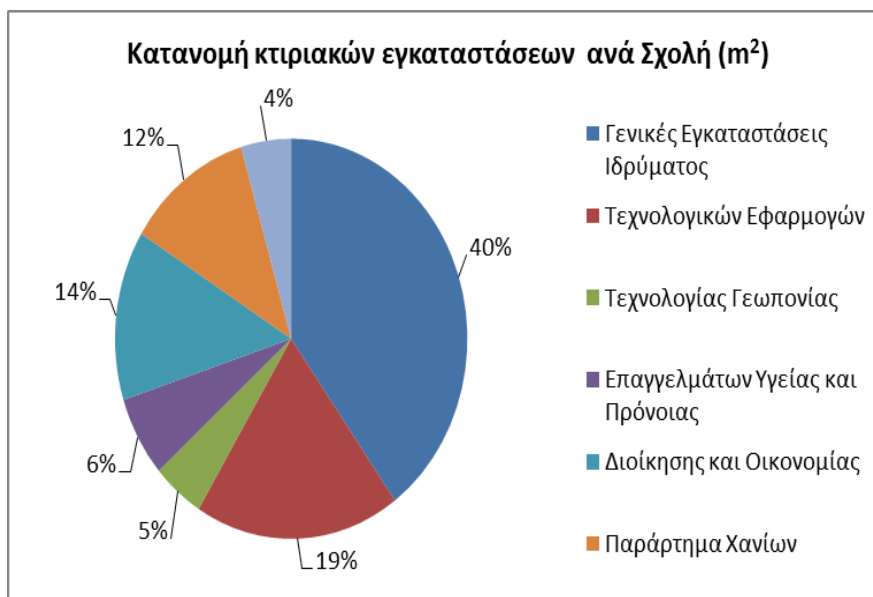
Στο Γράφημα που ακολουθεί παρουσιάζεται η κατανομή των αποσβέσεων των εγκαταστάσεων για τα ιδιόκτητα ακίνητα καθώς και τα ακίνητα που έχουν αναβαθμιστεί / ανακατασκευαστεί, με βάση τα στοιχεία του Κεφαλαίου 3.1.1.2:



Γράφημα 3.32-6: Κατανομή αποσβέσεων των εγκαταστάσεων

#### 3.32.2.4 Κατανομή των Κτιριακών Εγκαταστάσεων ανά Σχολή

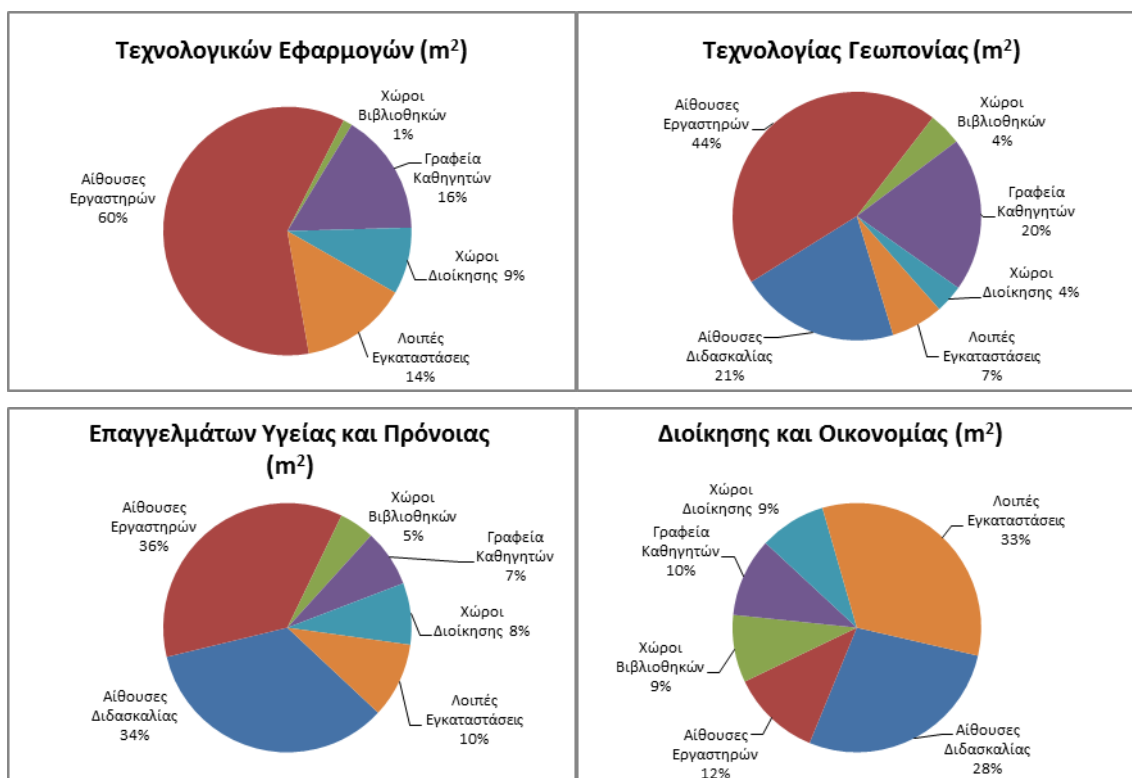
Η κατανομή των κτιριακών Εγκαταστάσεων ανά Τμήμα παρουσιάζεται στο γράφημα που ακολουθεί:

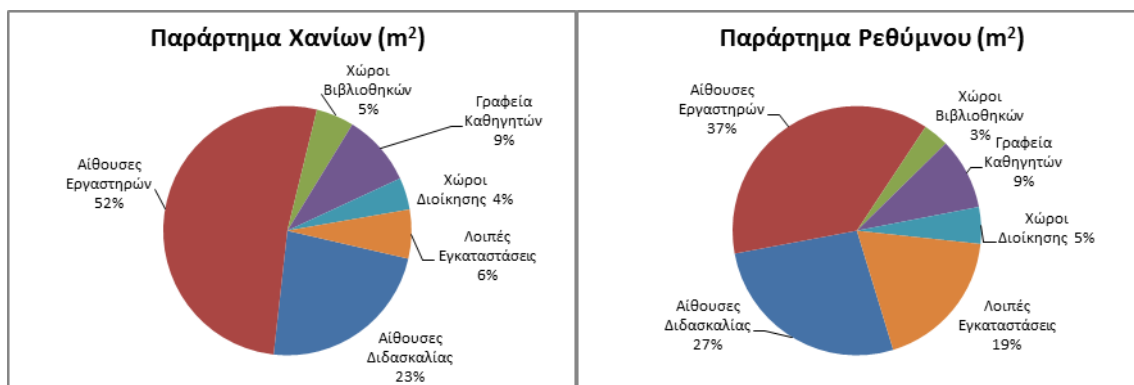


Γράφημα 3.32-7: Κατανομή Κτιριακών Εγκαταστάσεων Ιδρύματος ανά Σχολή

Όπως προκύπτει από το παραπάνω διάγραμμα το μεγαλύτερο ποσοστό των κτιριακών εγκαταστάσεων του Ιδρύματος, σε επίπεδο σχολής, κατέχουν οι σχολές «Τεχνολογικών Εφαρμογών», «Διοίκησης και Οικονομίας» και «Παράρτημα των Χανίων», μικρότερο ποσοστό κατέχουν οι σχολές «Τεχνολογίας Γεωπονίας», «Επαγγελματών Υγείας και Πρόνοιας» και το «Παράρτημα του Ρεθύμνου». Οι Γενικές Κτιριακές Εγκαταστάσεις κατέχουν ποσοστό περίπου 40% του γενικού συνόλου του Ιδρύματος.

Στα διαγράμματα που ακολουθούν παρουσιάζεται για κάθε Σχολή η κατανομή των κτιριακών υποδομών ανάλογα με τη χρήση των χώρων.





**Γράφημα 3.32-8: Κατανομή Εγκαταστάσεων ανά χρήση και Σχολή**


Όπως προκύπτει από τα ανωτέρω διαγράμματα, στις Σχολές «Τεχνολογικών Εφαρμογών», «Τεχνολογίας Γεωπονίας», στο «Παράρτημα Χανίων», «Επαγγελματιών Υγείας και Πρόνοιας» και στο «Παράρτημα Ρεθύμνου» το ποσοστό που κατέχουν οι χώροι Εργαστηρίου είναι πολύ υψηλό (60%, 44%, 52%, 36% και 37% αντίστοιχα), ενώ στο τμήμα «Διοίκησης και Οικονομίας» το ποσοστό που κατέχουν τα εργαστήρια είναι χαμηλότερο από αυτό των Αιθουσών Διδασκαλίας (28%).

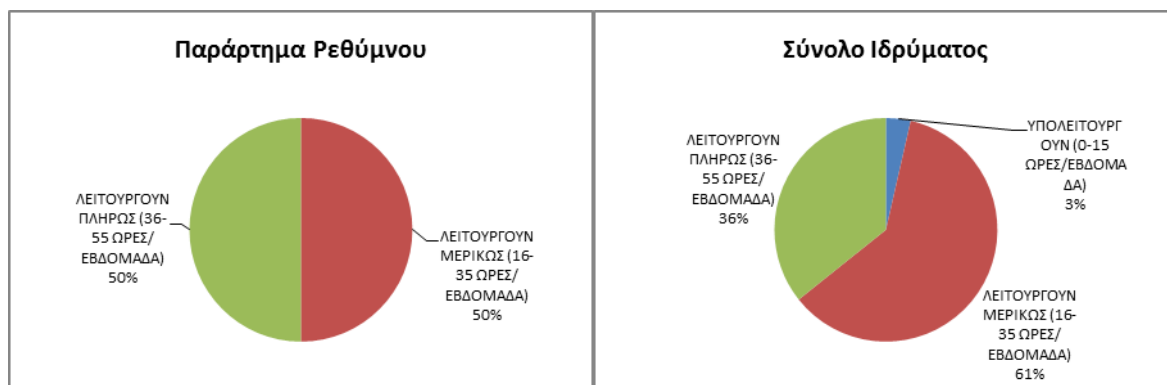
### 3.32.2.5 Αξιοποίηση Αιθουσών Διδασκαλίας

Στα διαγράμματα που ακολουθούν παρουσιάζεται για κάθε Σχολή του Ιδρύματος και για το σύνολο του Ιδρύματος ο βαθμός αξιοποίησης των Αιθουσών Διδασκαλίας της Σχολής / Ιδρύματος με βάση τις απαντήσεις που δόθηκαν στο Ερωτηματολόγιο και τη μεθοδολογία που παρουσιάστηκε στο Κεφάλαιο 2. Διακρίνονται 3 διαβαθμίσεις αξιοποίησης, ως ακολούθως :

- ✓ Πλήρης Λειτουργία (Αίθουσες που λειτουργούν από 36-55 Ώρες εβδομαδιαίως)
- ✓ Μερική Λειτουργία (Αίθουσες που λειτουργούν από 16-35 Ώρες εβδομαδιαίως)
- ✓ Υπολειτουργία (Αίθουσες που λειτουργούν μέχρι και 15 Ώρες εβδομαδιαίως)

Τα διαγράμματα που ακολουθούν έχουν γίνει με βάση το πλήθος των αιθουσών.





Γράφημα 3.32-9: Αξιοποίηση Αιθουσών Διδασκαλίας ανά Σχολή και για το σύνολο του Ιδρύματος

Όπως διακρίνουμε και από τα ανωτέρω διαγράμματα στη Σχολή «Επαγγελματών Υγείας και Πρόνοιας» όλες οι Αίθουσες λειτουργούν μερικώς σε ποσοστό 100%, στις σχολές «Διοίκησης και Οικονομίας» οι αίθουσες που λειτουργούν μερικώς (48%) είναι ισόποσες με αυτές που λειτουργούν πλήρως (14%), στο «Παράρτημα του Ρεθύμνου» αυτές που λειτουργούν μερικώς και αυτές που λειτουργούν πλήρως έχουν ίσο ποσοστό (50%).

Εδώ θα πρέπει να επισημάνουμε /ότι δεν έχουμε πληροφορίες για τις σχολές «Τεχνολογικών Εφαρμογών», «Τεχνολογίας Γεωπονίας» και το Παράρτημα Χανίων».

Στο σύνολο του Ιδρύματος το ποσοστό των αιθουσών που λειτουργούν μερικώς είναι υψηλό (61%) σε σχέση με αυτών που λειτουργούν πλήρως (36%), και αυτών που υπολειτουργούν (3%).

#### 3.32.2.6 Επάρκεια Αιθουσών Διδασκαλίας

Με βάση τη μεθοδολογία που παρουσιάστηκε στο Κεφάλαιο 2, υπολογίστηκε ο σχετικός δείκτης επάρκειας αιθουσών διδασκαλίας, όπως παρουσιάζεται στον πίνακα που ακολουθεί.

Πίνακας 3.32-14: Υπολογισμός Δείκτη Επάρκειας Αιθουσών Διδασκαλίας

Τ.Ε.Ι. ΚΡΗΤΗΣ					
ΣΥΝΟΛΙΚΕΣ ΑΠΑΙΤΟΥΜΕΝΕΣ ΦΟΙΤΗΤΟΡΕΣ ΜΕ ΒΑΣΗ ΤΟ ΠΡΟΓΡΑΜΜΑ ΣΠΟΥΔΩΝ ΤΜΗΜΑΤΩΝ					
Τμήμα	Συνολικές ώρες Προγράμματος Σπουδών /εβδομάδα	Αριθμός Ενεργών Φοιτητών/ έτος	Συνολικός Αριθμός Φοιτητωρών Τμήματος (ώρες/εβδομάδα)	Γενικό Σύνολο Φοιτητωρών Σχολής (ώρες/εβδομάδα) (1)	
Πολιτικών Δομικών Έργων	82	300	49.200	660.390	
Μηχανολογίας	91	225	40.725		
Ηλεκτρολογίας	92	195	35.685		
Εφαρμοσμένης πληροφορικής και Πολυμέσων	87	300	51.900		
Φυτικής Παραγωγής	87	150	25.950		
Βιολογικών Θερμοκηπιακών Καλλιέργειών και Ανθοκομίας	82	75	12.300		
Διατροφής & Διαιτολογία	93	180	33.480		
Κοινωνικής Εργασίας	82	300	48.900		
Νοσηλευτικής	91	270	49.140		
Διοίκησης επιχειρήσεων	90	225	40.500		
Λογιστικής	91	420	76.440		
Τουριστικών επιχειρήσεων	81	90	14.490		
Χρηματοοικονομικής και ασφαλιστικής	89	210	37.380		
Επιχειρηματικού σχεδιασμού και πληροφοριακών συστημάτων	87	60	10.380		
Εμπορίας και διαφήμισης	94	240	44.880		
Ηλεκτρονικής	94	210	39.270		
Φυσικών Πόρων και Περιβάλλοντος	74	165	24.420		
Μουσικής Τεχνολογίας και ακουστικής	85	150	25.350		
ΔΥΝΑΜΙΚΟΤΗΤΑ ΑΙΘΟΥΣΩΝ ΜΕ ΒΑΣΗ ΤΙΣ ΑΠΑΝΤΗΣΕΙΣ ΤΟΥ ΕΡΩΤΗΜΑΤΟΛΟΓΙΟΥ					
Τμήμα	Ώρες Λειτουργίας / εβδομάδα	Αριθμός Θέσεων Φοιτητών για όλες τις Αίθουσες	Δυναμικότητα Τμήματος (ώρες/εβδομάδα)		Δυναμικότητα Σχολής (ώρες/εβδομάδα) (2)
Πολιτικών Δομικών Έργων	55	0	0	186.670	
Μηχανολογίας					
Ηλεκτρολογίας					
Εφαρμοσμένης πληροφορικής και Πολυμέσων	55	22770	22770		
Φυτικής Παραγωγής					
Βιολογικών Θερμοκηπιακών Καλλιέργειών και Ανθοκομίας					
Διατροφής & Διαιτολογία	55	43725	43725		
Κοινωνικής Εργασίας					
Νοσηλευτικής					
Διοίκησης επιχειρήσεων	55	83435	83435		
Λογιστικής					
Τουριστικών επιχειρήσεων					
Χρηματοοικονομικής και ασφαλιστικής					
Επιχειρηματικού σχεδιασμού και πληροφοριακών συστημάτων					
Εμπορίας και διαφήμισης					
Ηλεκτρονικής	55	36740	36740		
Φυσικών Πόρων και Περιβάλλοντος					
Μουσικής Τεχνολογίας και ακουστικής					
<b>Δείκτης Επάρκειας Αιθουσών Ιδρύματος [(2)/(1)]</b>	<b>0,28</b>				

Όπως προκύπτει και από τον ανωτέρω πίνακα, το Ίδρυμα εκτιμάται ότι δε διαθέτει επάρκεια αιθουσών διδασκαλίας.

### 3.32.2.7 Αξιοποίηση Εργαστηριακών Χώρων

Στα διαγράμματα που ακολουθούν παρουσιάζεται για κάθε Σχολή του Ιδρύματος και για το σύνολο του Ιδρύματος ο βαθμός αξιοποίησης των Εργαστηριακών χώρων της Σχολής / Ιδρύματος με βάση τις απαντήσεις που δόθηκαν στο Ερωτηματολόγιο και τη μεθοδολογία που παρουσιάστηκε στο Κεφάλαιο 2. Διακρίνονται 3 διαβαθμίσεις αξιοποίησης, ως ακολούθως :

- ✓ Πλήρης Λειτουργία (Εργαστήρια που λειτουργούν περισσότερο από 36 Ώρες εβδομαδιαίως)
- ✓ Μερική Λειτουργία (Εργαστήρια που λειτουργούν από 16-35 Ώρες εβδομαδιαίως)
- ✓ Υπολειτουργία (Εργαστήρια που λειτουργούν μέχρι και 15 Ώρες εβδομαδιαίως)

Τα διαγράμματα που ακολουθούν έχουν γίνει με βάση το πλήθος των εργαστηρίων.



**Γράφημα 3.32-10: Αξιοποίηση Χώρων Εργαστηρίων ανά Σχολή και για το σύνολο του Ιδρύματος**

Όπως διακρίνουμε και από τα ανωτέρω διαγράμματα στις Σχολές «Τεχνολογικών Εφαρμογών» και «Τεχνολογίας Γεωπονίας» οι χώροι που λειτουργούν πλήρως υπερτερούν σε ποσοστό (67% και 55% αντίστοιχα) σε σχέση με τις υπόλοιπες κατηγορίες, ενώ στις Σχολές «Επαγγελματών Υγείας και Πρόνοιας», «Διοίκησης και Οικονομίας» και το «Παράρτημα του Ρεθύμνου» αυτοί που λειτουργούν μερικώς κατέχουν το μεγαλύτερο ποσοστό (50%, 50% και 55% αντίστοιχα).

Στο σύνολο του Ιδρύματος, οι εργαστηριακοί χώροι που λειτουργούν πλήρως κατέχουν ποσοστό υψηλότερο (50%) σε σχέση με αυτούς που λειτουργούν μερικώς (36%) και υπολειπούνται (14%).

### 3.32.2.8 Επάρκεια Χώρων Εργαστηρίων

Το Ίδρυμα δεν παρέχει πληροφορίες σε ποσοστό 39,5 % των Εργαστηρίων αναφορικά με τη χωρητικότητα σε θέσεις εργασίας εργαστηρίων. Κατά συνέπεια δεν κατέστη δυνατή η εκτίμηση της επάρκειας των εργαστηριακών χώρων.



### 3.32.2.9 Επάρκεια Χώρων Βιβλιοθηκών, Διοίκησης, Γραφείων Καθηγητών και Λοιπών εγκαταστάσεων

Με βάση τη μεθοδολογία που παρουσιάστηκε στο Κεφάλαιο 2, υπολογίστηκε ο σχετικός δείκτης επάρκειας των χώρων Βιβλιοθηκών, Διοίκησης, Γραφείων Καθηγητών και Λοιπών εγκαταστάσεων, όπως παρουσιάζεται στον πίνακα που ακολουθεί.

Πίνακας 3.32-15: Επάρκεια Χώρων Βιβλιοθηκών, Γραφείων, Χώρων Διοίκησης και Λοιπών χώρων

Χώροι Ιδρύματος	Έκταση m <sup>2</sup>	Πληθυσμός <sup>4</sup>	Δείκτης Επάρκειας (κατά κεφαλή m <sup>2</sup> )
Χώροι Βιβλιοθηκών	2.173,20	18.290	0,12
Γραφεία Καθηγητών	3.825,14	15.060	0,25
Χώροι Διοίκησης	3.538,20	15.060	0,23
<b>Λοιπές Εγκαταστάσεις</b>			
Χώροι Διαμονής - Εστίασης	1.669,70	15.060	0,11
Χώροι Πρόνοιας	127,50	15.060	0,01
Χώροι Αθλητικών-Πολιτιστικών & άλλων δραστηριοτήτων	4.407,80	15.060	0,29
Χώροι Αναψυχής	70,40	15.060	0,00
Βοηθητικοί Χώροι	6.192,50	15.060	0,41

Όπως φαίνεται από τον παραπάνω πίνακα, το Ίδρυμα φαίνεται να διαθέτει σχετικά χαμηλή επάρκεια (συγκρινόμενη με τον μέσο όρο όλων των Ιδρυμάτων) στους Χώρους Βιβλιοθηκών, στα Γραφεία Καθηγητών, στους Χώρους Διοίκησης, Διαμονής-Εστίασης, Αθλητικών-Πολιτιστικών και άλλων δραστηριοτήτων και στους Βοηθητικούς Χώρους, ενώ δε διαθέτει Χώρους Αναψυχής. Όσον αφορά τους Χώρους Πρόνοιας βρίσκεται στο ίδιο επίπεδο με το μέσο όρο του συνόλου των Ιδρυμάτων<sup>5</sup>.

### 3.33 ΤΕΙ Λαμίας

#### 3.33.1 Αποτελέσματα

Στο κεφάλαιο αυτό παρουσιάζονται συνοπτικά τα αποτελέσματα της έρευνας για το ΤΕΙ Λαμίας, με βάση το συμπληρωμένο ερωτηματολόγιο που παρείχε το Ίδρυμα και την περαιτέρω έρευνα μέσω άλλων πηγών:

##### 3.33.1.1 Γενικά Στοιχεία

Στο ΤΕΙ Λαμίας έχουν ιδρυθεί και λειτουργούν **4 Σχολές και 7 Τμήματα** όπως παρουσιάζεται στον Πίνακα που ακολουθεί:

Πίνακας 3.33-1: Σχολές και Τμήματα Πανεπιστημίου

ΣΧΟΛΗ	ΤΜΗΜΑΤΑ	ΕΔΡΑ	ΕΞΑΜΗΝΑ ΦΟΙΤΗΣΗΣ
Τεχνολογικών Εφαρμογών (Σ.Τ.Εφ.)	Ηλεκτρολογίας	Λαμία	8
	Ηλεκτρονικής		8
	Πληροφορικής		8
Επαγγελματών Υγείας & Πρόνοιας (Σ.Ε.ΥΠ.)	Νοσηλευτικής	Λαμία	8
	Φυσικοθεραπείας		8
Παράρτημα Καρπενησίου	Δασοπονίας	Καρπενήσι	8
Παράρτημα Άμφισσας	Εμπορίας & Διαφήμισης	Άμφισσα	8

Σύμφωνα με στοιχεία του Υπουργείου Παιδείας **το πλήθος των εισακτέων Φοιτητών** για το ακαδημαϊκό έτος 2012-2013<sup>1</sup>, για τα τμήματα του Ιδρύματος παρουσιάζεται στον ακόλουθο πίνακα:

Πίνακας 3.33-2: Πλήθος Εισακτέων

ΤΜΗΜΑΤΑ	ΠΛΗΘΟΣ ΕΙΣΑΚΤΕΩΝ
Ηλεκτρολογίας	200
Ηλεκτρονικής	160
Πληροφορικής	200
Νοσηλευτικής	200
Φυσικοθεραπείας	100
Δασοπονίας	100
Εμπορίας & Διαφήμισης	180
<b>ΣΥΝΟΛΟ</b>	<b>1.140</b>

Με βάση το ανωτέρω σύνολο εισακτέων φοιτητών, τα εξάμηνα φοίτησης και τη μεθοδολογία που παρουσιάζεται στο Κεφάλαιο 2 υπολογίστηκε **το σύνολο ενεργών φοιτητών σε 6.840**.

##### 3.33.1.2 Κτιριακές Εγκαταστάσεις του Ιδρύματος

Στις Κτιριακές Εγκαταστάσεις του Ιδρύματος περιλαμβάνονται **9 ακίνητα συνολικής δομημένης επιφάνειας 22.376,69m<sup>2</sup>**, όπως παρουσιάζεται στον πίνακα που ακολουθεί. Στον Πίνακα αυτό, βάσει των απαντήσεων που δόθηκαν από το Ίδρυμα στο Ερωτηματολόγιο<sup>3</sup>, για κάθε κτιριακή εγκατάσταση

παρουσιάζεται η τοποθεσία της, η επιφάνεια οικοπέδου και η επιφάνεια κτιρίων, το έτος κτήσης της εγκατάστασης, η ηλικία της, ο χρόνος ή η περίοδος ανακατασκευής / αναβάθμισης των υποδομών, εφ' όσον έχει εφαρμογή, το ιδιοκτησιακό καθεστώς του ακινήτου, ο τρόπος χρηματοδότησης, εφ' όσον πρόκειται για ιδιόκτητα ακίνητα ή ακίνητα που έχουν αναβαθμιστεί / ανακατασκευαστεί και ο χρόνος σύναψης δεσμεύσεων (για μισθωμένα ακίνητα). Επίσης στον ίδιο Πίνακα υπολογίζεται και το % ποσοστό απόσβεσης της κτιριακής εγκατάστασης με βάση το έτος κτήσης ή το έτος ανακατασκευής / αναβάθμισης (όπου έχει εφαρμογή).

**Πίνακας 3.33-3: Κτιριακές Εγκαταστάσεις Ιδρύματος**

A/A	Σύντομος Τίτλος	Πόλη	Επιφάνεια Οικόπεδου (τ.μ.)	Επιφάνεια Κτιρίων (τ.μ.)	Έτος κτήσης της εγκατάστασης	Ηλικία εγκατάστασης	Περίοδος ανακατασκευής / αναβάθμισης	Τρόπος χρηματοδότησης	Ιδιοκτησιακό Καθεστώς	Χρόνος σύναψης δεσμεύσεων	Ποσοστό Απόσβεσης	Παρατηρήσεις
1	Σ.Τ.ΕΦ	ΛΑΜΙΑ		3.934,00	1991	26		Δημόσιοι πόροι			100%	Ηλικία Εγκατάστασης 30/10/1987
2	Π.Διοικητήριο	ΛΑΜΙΑ		1.426,00	1991	26		Δημόσιοι πόροι			100%	Ηλικία Εγκατάστασης 30/10/1987
3	Σ.Ε.ΥΠ	ΛΑΜΙΑ		4.151,52	2003	12		Δημόσιοι πόροι			50%	Ηλικία Εγκατάστασης 27/12/2001
4	Βιβλιοθήκη	ΛΑΜΙΑ		2.680,30	2003	11		Δημόσιοι πόροι			50%	Ηλικία Εγκατάστασης 8/10/2002
5	Κτίριο Γραφείων	ΛΑΜΙΑ		1.205,14	2010	9		Δημόσιοι πόροι			15%	Ηλικία Εγκατάστασης 25/2/2004
6	Κυλικείο-Αναψυκτήριο	ΛΑΜΙΑ	64.697,20	682,10	2010	9		Δημόσιοι πόροι			15%	Ηλικία Εγκατάστασης 23/9/2004
7	ΑΜΦΙΣΣΑ	ΑΜΦΙΣΣΑ		935,00	1998			Μισθωμένο			75%	
8	ΑΜΦΙΣΣΑ	ΑΜΦΙΣΣΑ	11.960,00	3.492,63		3		ΕΣΠΑ			N/A	Ηλικία Εγκατάστασης 15-02-02 & 28-06-10 Τρόπος χρηματοδότησης Δωρεά & ΕΣΠΑ
9	ΚΑΡΠΕΝΗΣΙ	ΚΑΡΠΕΝΗΣΙ	11.968,24	3.870,00	1981	35		ΔΩΡΕΑ			100%	Ηλικία Εγκατάστασης 13/7/1978
<b>ΣΥΝΟΛΟ</b>				<b>22.376,69</b>								

Το **ιδιοκτησιακό καθεστώς<sup>2</sup>** και η **γεωγραφική διασπορά** των ανωτέρω ακινήτων παρουσιάζεται συνοπτικά στον πίνακα που ακολουθεί:

**Πίνακας 3.33-4: Ιδιοκτησιακό καθεστώς και γεωγραφική κατανομή Εγκαταστάσεων Ιδρύματος**

Ιδιοκτησιακό Καθεστώς/Θέση	Λαμία (Επιφάνεια σε m <sup>2</sup> )	Άμφισσα (Επιφάνεια σε m <sup>2</sup> )	Καρπενήσι (Επιφάνεια σε m <sup>2</sup> )	Σύνολο (Επιφάνεια σε m <sup>2</sup> )
Ιδιόκτητα	14.079,06	3.492,63	3.870,00	21.441,69
Μισθωμένα	0,00	935,00	0,00	935,00
<b>ΣΥΝΟΛΟ</b>	<b>14.079,06</b>	<b>4.427,63</b>	<b>3.870,00</b>	<b>22.376,69</b>

Στον Πίνακα που ακολουθεί παρουσιάζεται συνοπτικά ο τρόπος χρηματοδότησης των ιδιόκτητων ακινήτων καθώς και των ακινήτων που έχουν αναβαθμιστεί / ανακατασκευαστεί:

**Πίνακας 3.33-5: Τρόπος Χρηματοδότησης Εγκαταστάσεων Ιδρύματος**

Τρόπος Χρηματοδότησης	Σύνολο (m <sup>2</sup> )	Πλήθος (αριθμός κτιρίων)
Χορηγία / Δωρεά	3.870,00	1,00
ΚΠΣ/ ΕΣΠΑ	3.492,63	1,00
Δημόσιοι Πόροι (ΠΔΕ)	14.079,06	6,00
Ίδιοι Πόροι	0,00	0,00
Μισθωμένο	935,00	1,00
<b>ΣΥΝΟΛΟ</b>	<b>22.376,69</b>	<b>9,00</b>

Επιπλέον το Ίδρυμα κατέχει και τις ακόλουθες **λοιπές, κυρίως αδόμητες, εκτάσεις** στις ακόλουθες περιοχές:

**Πίνακας 3.33-6: Λοιπές Εκτάσεις Ιδρύματος**

Σύντομος Τίτλος	Πόλη	Επιφάνεια (m <sup>2</sup> )	Έτος Κτήσης της Εγκατάστασης
Αγροτεμάχιο	Λαμία	26.614,00	2010
<b>ΣΥΝΟΛΟ</b>		<b>26.614,00</b>	<b>N/A</b>

Η κατανομή της δομημένης επιφάνειας των εγκαταστάσεων του Ιδρύματος σε επιμέρους **χώρους ανάλογα με τη χρήση τους**, με βάση τις γενικές κατηγορίες του Ερωτηματολογίου, παρουσιάζεται στον πίνακα που ακολουθεί:

**Πίνακας 3.33-7: Κατανομή Εγκαταστάσεων ανά Σχολή και ανά Χρήση**

Σχολή	Αίθουσες Διδασκαλίας (m <sup>2</sup> )	Αίθουσες Εργαστηρίων (m <sup>2</sup> )	Χώροι Βιβλιοθηκών (m <sup>2</sup> )	Γραφεία Καθηγητών (m <sup>2</sup> )	Χώροι Διοίκησης (m <sup>2</sup> )	Λοιπές Εγκαταστάσεις (m <sup>2</sup> )	ΣΥΝΟΛΟ
Κοινής Χρήσης Εγκαταστάσεις Ιδρύματος	0,00	0,00	701,22	475,50	1.750,50	727,91	3.655,13
Τεχνολογικών Εφαρμογών (Σ.Τ.Εφ.)	1.410,50	2.787,50	0,00	355,00	0,00	0,00	4.553,00
Επαγγελματιών Υγείας & Πρόνοιας (Σ.Ε.ΥΠ.)	842,21	944,55	0,00	266,43	78,00	0,00	2.131,19
Δασοπονίας	737,12	657,62	50,00	31,96	56,00	1.884,78	3.417,48
Εμπορίας & Διαφήμισης	327,00	250,20	35,70	88,45	51,70	0,00	753,05
<b>ΣΥΝΟΛΟ</b>	<b>3.316,83</b>	<b>4.639,87</b>	<b>786,92</b>	<b>1.217,34</b>	<b>1.936,20</b>	<b>2.612,69</b>	<b>14.509,85</b>

### 3.33.1.3 Αίθουσες Διδασκαλίας – Χώροι Εργαστηρίων

Επιπλέον πληροφορίες για τις Αίθουσες Διδασκαλίας του Ιδρύματος παρουσιάζονται στον πίνακα που ακολουθεί:

**Πίνακας 3.33-8: Αίθουσες Διδασκαλίας Ιδρύματος**

Σχολή	Πλήθος	Επιφάνεια (m <sup>2</sup> )	Αριθμός Θέσεων	Ώρες Λειτουργίας / εβδομάδα
Τεχνολογικών Εφαρμογών (Σ.Τ.Εφ.)	14	1.410,50	1.170	290
Επαγγελματιών Υγείας & Πρόνοιας (Σ.Ε.ΥΠ.)	09	842,21	757	200
Δασοπονίας	12	737,12	400	83
Εμπορίας & Διαφήμισης	07	327,00	310	129
<b>ΣΥΝΟΛΟ</b>	<b>42</b>	<b>3.316,83</b>	<b>2.637</b>	<b>702</b>

Επιπλέον πληροφορίες για τους Χώρους Εργαστηρίων του Ιδρύματος παρουσιάζονται στον πίνακα που ακολουθεί:

**Πίνακας 3.33-9: Χώροι Εργαστηρίων Ιδρύματος**

Σχολή	Πλήθος	Επιφάνεια (m <sup>2</sup> )	Αριθμός Θέσεων	Ώρες Λειτουργίας / εβδομάδα
Τεχνολογικών Εφαρμογών (Σ.Τ.ΕΦ.)	24	2.787,50	864	478
Επαγγελματών Υγείας & Πρόνοιας (Σ.Ε.ΥΠ.)	12	944,55	530	283
Δασοπονίας	11	657,62	330	88
Εμπορίας & Διαφήμισης	04	250,20	114	39
<b>ΣΥΝΟΛΟ</b>	<b>51</b>	<b>4.639,87</b>	<b>1.838</b>	<b>888</b>

**3.33.1.4 Χώροι Βιβλιοθηκών – Γραφεία Καθηγητών – Χώροι Διοίκησης**

Με βάση τις απαντήσεις του Ερωτηματολογίου οι χώροι Βιβλιοθηκών, οι χώροι Διοίκησης και οι χώροι Γραφείων Καθηγητών του Ιδρύματος παρουσιάζονται στους πίνακες που ακολουθούν:

**Πίνακας 3.33-10: Χώροι Βιβλιοθηκών Ιδρύματος**

A/A	Ονομασία Βιβλιοθήκης	Εγκατάσταση	Επιφάνεια (τ.μ.)
01	Κεντρική (I Αναγνωστήριο )	Βιβλιοθήκη	303,88
02	Κεντρική (II Αναγνωστήριο )	Βιβλιοθήκη	397,34
03	Βιβλιοθήκη σχολής Εμπορίας-Διασίμησης	ΑΜΦΙΣΣΑ	35,70
04	Βιβλιοθήκη σχολής Δασοπονίας	ΚΑΡΠΕΝΗΣΙ	50,00
<b>ΣΥΝΟΛΟ</b>			<b>786,92</b>

**Πίνακας 3.33-11: Γραφεία Καθηγητών Ιδρύματος**

A/A	Εγκατάσταση	Επιφάνεια (τ.μ.)
01	Σ.Τ.ΕΦ	30,00
02	Σ.Τ.ΕΦ	15,00
03	Σ.Τ.ΕΦ	17,50
04	Σ.Τ.ΕΦ	26,25
05	Σ.Τ.ΕΦ	26,25
06	Σ.Τ.ΕΦ	30,00
07	Σ.Τ.ΕΦ	26,25
08	Σ.Τ.ΕΦ	30,00
09	Σ.Τ.ΕΦ	30,00
10	Σ.Τ.ΕΦ	30,00
11	Σ.Τ.ΕΦ	30,00
12	Σ.Τ.ΕΦ	30,00
13	Σ.Τ.ΕΦ	15,75
14	Σ.Τ.ΕΦ	18,00
15	Σ.Ε.ΥΠ	13,62
16	Σ.Ε.ΥΠ	13,62
17	Σ.Ε.ΥΠ	14,88
18	Σ.Ε.ΥΠ	14,88
19	Σ.Ε.ΥΠ	13,62

A/A	Εγκατάσταση	Επιφάνεια (τ.μ.)
20	Σ.Ε.ΥΠ	14,88
21	Σ.Ε.ΥΠ	13,62
22	Σ.Ε.ΥΠ	14,88
23	Σ.Ε.ΥΠ	14,88
24	Σ.Ε.ΥΠ	13,62
25	Σ.Ε.ΥΠ	19,04
26	Σ.Ε.ΥΠ	17,73
27	Σ.Ε.ΥΠ	13,62
28	Σ.Ε.ΥΠ	14,88
29	Σ.Ε.ΥΠ	17,73
30	Σ.Ε.ΥΠ	19,04
31	Σ.Ε.ΥΠ	21,90
32	Π.Διοικητήριο	24,50
33	Π.Διοικητήριο	24,50
34	Π.Διοικητήριο	44,00
35	Π.Διοικητήριο	20,00
36	Π.Διοικητήριο	20,00
37	Π.Διοικητήριο	20,00
38	Π.Διοικητήριο	20,00
39	Π.Διοικητήριο	20,00
40	Π.Διοικητήριο	15,00
41	Π.Διοικητήριο	35,00
42	Π.Διοικητήριο	24,00
43	Π.Διοικητήριο	24,00
44	Π.Διοικητήριο	24,00
45	Π.Διοικητήριο	20,00
46	Π.Διοικητήριο	64,00
47	Π.Διοικητήριο	52,50
48	Π.Διοικητήριο	24,00
49	ΑΜΦΙΣΣΑ	57,00
50	ΑΜΦΙΣΣΑ	20,45
51	ΑΜΦΙΣΣΑ	11,00
52	ΚΑΡΠΕΝΗΣΙ	13,16
53	ΚΑΡΠΕΝΗΣΙ	18,80
<b>ΣΥΝΟΛΟ</b>		<b>1.217,35</b>

Πίνακας 3.33-12: Χώροι Διοίκησης Ιδρύματος

A/A	Εγκατάσταση	Επιφάνεια (τ.μ.)
01	Σ.Ε.ΥΠ	28,00
02	Σ.Ε.ΥΠ	28,00
03	Σ.Ε.ΥΠ	22,00
04	Π.Διοικητήριο	38,50
05	Π.Διοικητήριο	35,00
06	Π.Διοικητήριο	108,00
07	Κτίριο Γραφείων	57,85

A/A	Εγκατάσταση	Επιφάνεια (τ.μ.)
08	Κτίριο Γραφείων	46,66
09	Κτίριο Γραφείων	46,66
10	Κτίριο Γραφείων	46,66
11	Κτίριο Γραφείων	47,78
12	Κτίριο Γραφείων	46,66
13	Κτίριο Γραφείων	46,66
14	Κτίριο Γραφείων	46,66
15	Κτίριο Γραφείων	46,66
16	Κτίριο Γραφείων	57,86
17	Κτίριο Γραφείων	34,34
18	Κτίριο Γραφείων	34,90
19	Κτίριο Γραφείων	31,81
20	Κτίριο Γραφείων	31,81
21	Κτίριο Γραφείων	31,81
22	Κτίριο Γραφείων	51,70
23	Κτίριο Γραφείων	51,70
24	Κτίριο Γραφείων	51,70
25	Κτίριο Γραφείων	27,50
26	Κτίριο Γραφείων	28,60
27	Κτίριο Γραφείων	23,10
28	Κτίριο Γραφείων	42,90
29	Κτίριο Γραφείων	17,60
30	Κτίριο Γραφείων	17,60
31	Κτίριο Γραφείων	17,60
32	Κτίριο Γραφείων	77,22
33	Βιβλιοθήκη	75,00
34	Βιβλιοθήκη	60,00
35	Βιβλιοθήκη	27,00
36	Βιβλιοθήκη	18,00
37	Βιβλιοθήκη	64,00
38	Βιβλιοθήκη	32,00
39	Βιβλιοθήκη	63,00
40	Βιβλιοθήκη	48,00
41	Βιβλιοθήκη	48,00
42	Βιβλιοθήκη	72,00
43	ΑΜΦΙΣΣΑ	32,50
44	ΑΜΦΙΣΣΑ	19,20
45	ΚΑΡΠΕΝΗΣΙ	56,00
<b>ΣΥΝΟΛΟ</b>		<b>1.936,20</b>

### 3.33.1.5 Λοιπές Εγκαταστάσεις.

Οι Λοιπές Εγκαταστάσεις που παρουσιάζονται αναλυτικά στο ερωτηματολόγιο έχουν ομαδοποιηθεί και παρουσιάζονται συνοπτικά με βάση τις ακόλουθες κατηγορίες:

- Χώροι Διαμονής και Εστίασης (Φοιτητικές Εστίες, Εστιατόρια, κ.λπ)
- Χώροι Πρόνοιας (π.χ. Ιατρεία)

- Χώροι Αθλητικών, Πολιτιστικών και άλλων δραστηριοτήτων (π.χ Λέσχες, Αθλητικές Εγκαταστάσεις κ.τ.λ)
- Χώροι Αναψυχής
- Βοηθητικοί Χώροι (Αποθήκες, Η/Μ Βοηθητικοί Χώροι, Χώροι Στάθμευσης, Αρχείο Ιδρύματος).

Πίνακας 3.33-13: Λοιπές Εγκαταστάσεις Ιδρύματος

Σχολή	Χώροι Διαμονής - Εστίασης (m <sup>2</sup> )	Χώροι Πρόνοιας (m <sup>2</sup> )	Χώροι Αθλητικών- Πολιτιστικών & άλλων δραστηριοτήτων (m <sup>2</sup> )	Χώροι Αναψυχής (m <sup>2</sup> )	Βοηθητικοί Χώροι (m <sup>2</sup> )	ΣΥΝΟΛΟ (m <sup>2</sup> )
Όλα τα Τμήματα	1.884,78	0,00	599,91	0,00	128,00	2.612,69
<b>ΣΥΝΟΛΟ</b>	<b>1.884,78</b>	<b>0,00</b>	<b>599,91</b>	<b>0,00</b>	<b>128,00</b>	<b>2.612,69</b>

### 3.33.1.6 Επενδυτικά Σχέδια

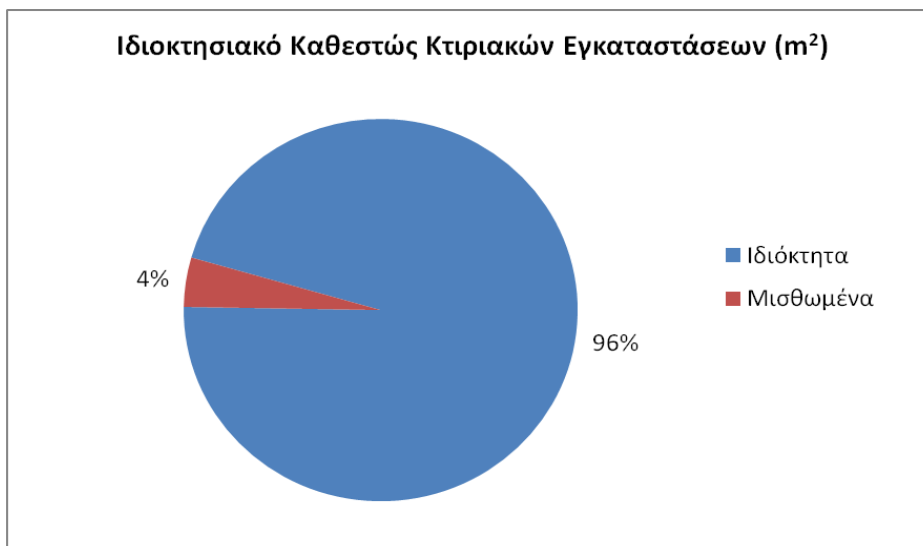
Το Ίδρυμα δεν παρέχει στοιχεία Επενδυτικών σχεδίων.

### 3.33.2 Συμπεράσματα

Στο κεφάλαιο αυτό παρουσιάζονται συνοπτικά τα συμπεράσματα που προέκυψαν από την επεξεργασία των συγκεντρωθέντων πληροφοριακών στοιχείων (τόσο μέσω του συμπληρωμένου ερωτηματολογίου, όσο και από τις λοιπές πηγές):

#### 3.33.2.1 Ιδιοκτησιακό καθεστώς / Γεωγραφική κατανομή των Κτιριακών Εγκαταστάσεων

Ως προς το Ιδιοκτησιακό καθεστώς των Κτιριακών Εγκαταστάσεων του Ιδρύματος προκύπτει η ακόλουθη κατανομή:

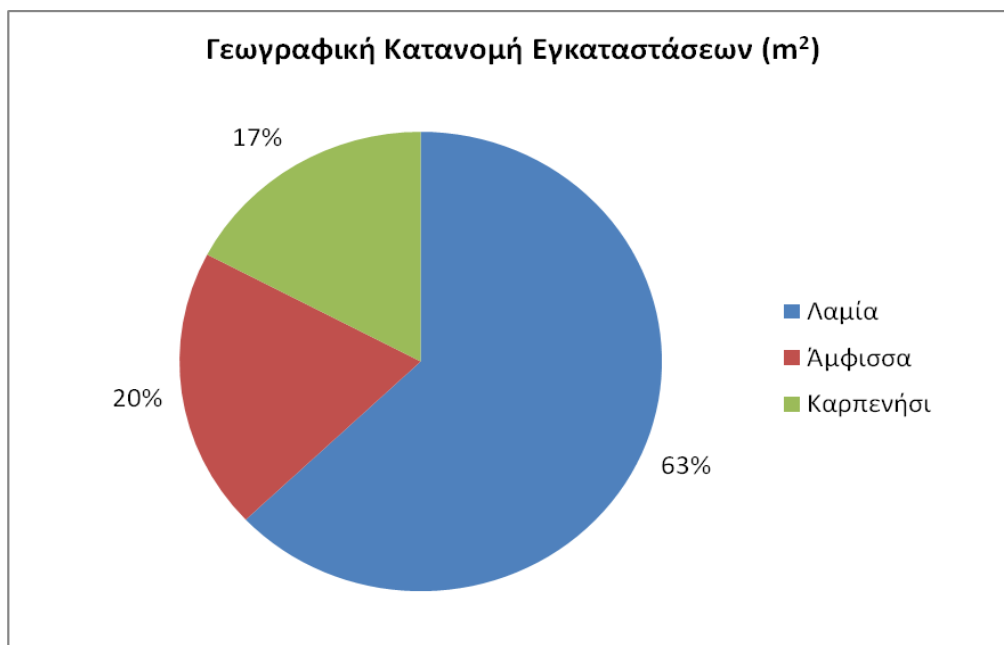


Γράφημα 3.33-1: Ιδιοκτησιακό καθεστώς κτιριακών εγκαταστάσεων

Όπως προκύπτει από το ανωτέρω γράφημα, το 96% της συνολικής χρησιμοποιούμενης δομημένης επιφάνειας (m<sup>2</sup>) των εγκαταστάσεων είναι ιδιόκτητα, ενώ μόλις το 4% είναι μισθωμένα στην περιοχή της Άμφισσας.



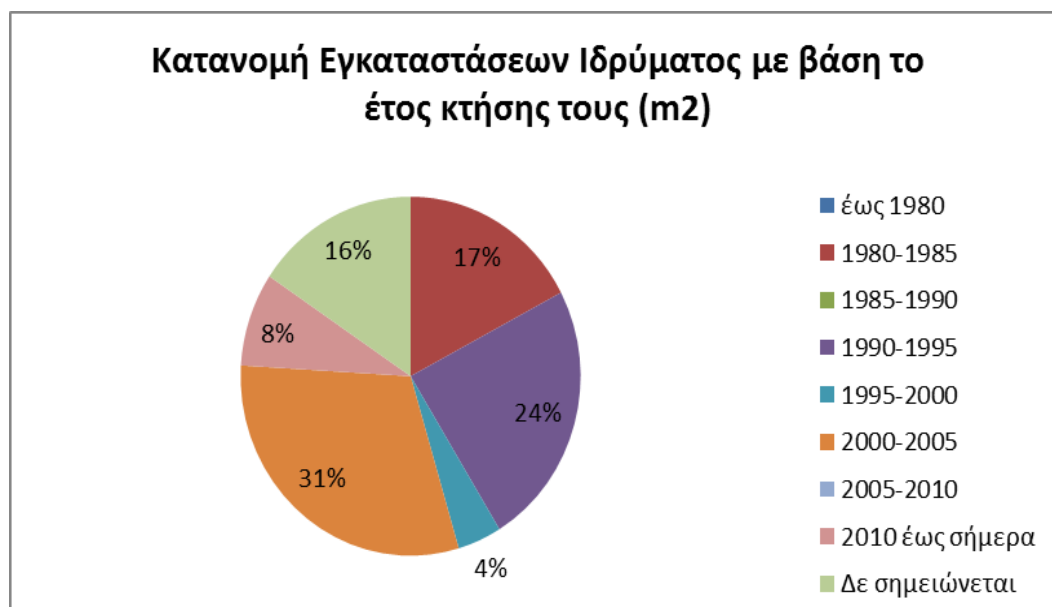
Ως προς τη γεωγραφική κατανομή των Κτιριακών Εγκαταστάσεων, το Ίδρυμα είναι **γεωγραφικά διασπαρμένο σε 3 πόλεις**, όπως καταδεικνύεται και στο κατώτερο διάγραμμα, με τον κύριο όγκο των εγκαταστάσεων του Ιδρύματος να βρίσκονται στη Λαμία (63%), ακολουθούμενη από την Άμφισσα (20%) και το Καρπενήσι (17%),



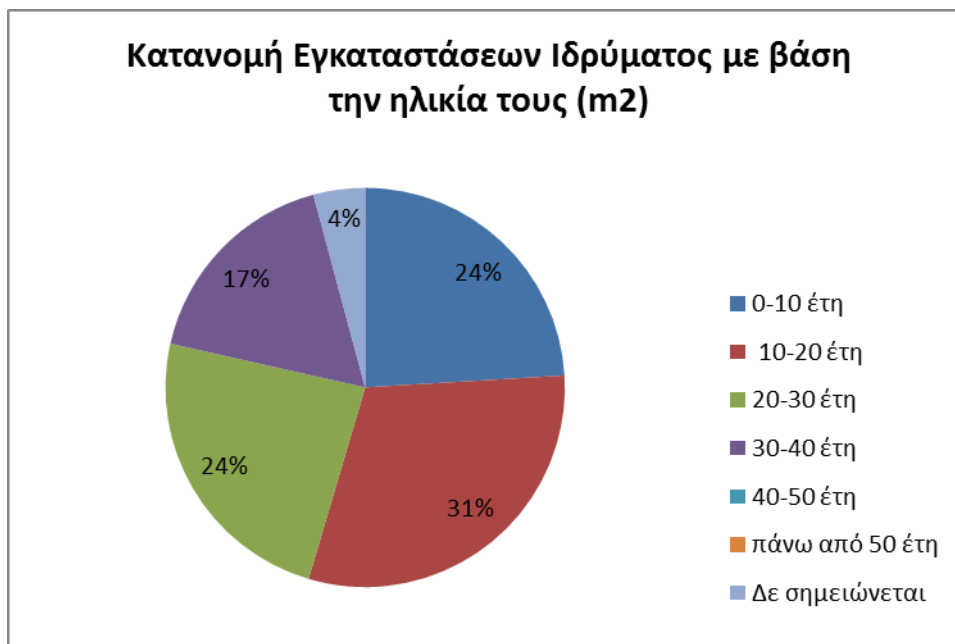
Γράφημα 3.33-2: Γεωγραφική Κατανομή Εγκαταστάσεων

### 3.33.2.2 Χρόνος Κτήσης / Ηλικία /Ανακατασκευή Εγκαταστάσεων

Με βάση τα στοιχεία του Κεφαλαίου 3.1.1.2 η κατανομή των εγκαταστάσεων του Ιδρύματος με βάση το έτος κτήσης τους και την ηλικία τους παρουσιάζεται στα ακόλουθα γραφήματα:



Γράφημα 3.33-3: Κατανομή εγκαταστάσεων με βάση το έτος κτήσης τους

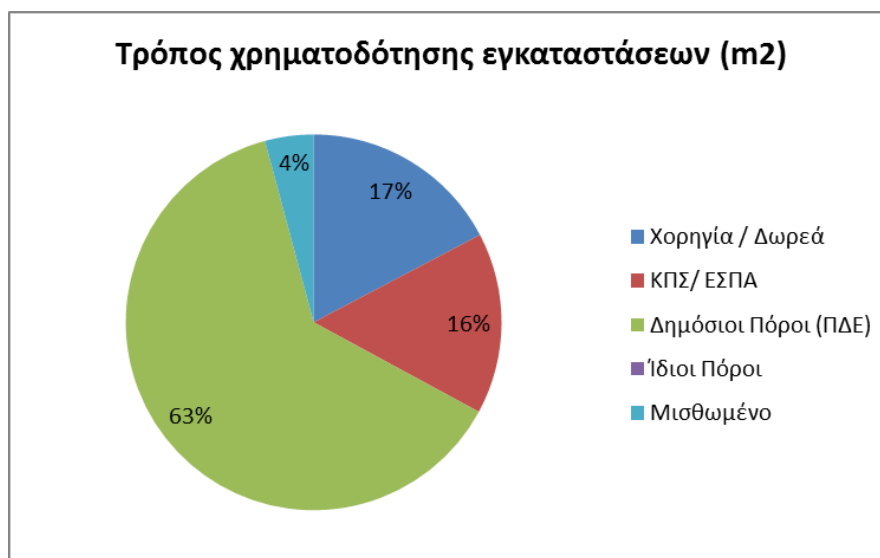


Γράφημα 3.33-4: Κατανομή Εγκαταστάσεων Ιδρύματος με βάση την ηλικία τους

Δεν παρασχέθηκαν πληροφορίες από το Ίδρυμα σχετικά με εγκαταστάσεις που πιθανό να έχουν αναβαθμιστεί/ ανακαινισθεί.

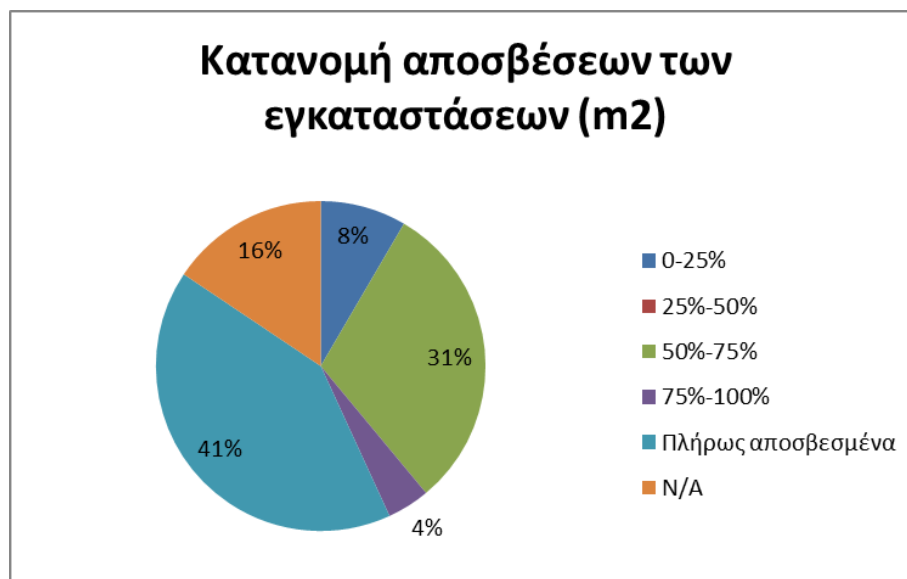
### 3.33.2.3 Τρόπος Χρηματοδότησης / Αποσβέσεις Εγκαταστάσεων

Στο Γράφημα που ακολουθεί παρουσιάζεται ο **τρόπος χρηματοδότησης** των ιδιόκτητων ακινήτων καθώς και των ακινήτων που έχουν αναβαθμιστεί / ανακατασκευαστεί, με βάση τα στοιχεία του Κεφαλαίου 3.1.1.2:



Γράφημα 3.33-5: Τρόπος χρηματοδότησης εγκαταστάσεων

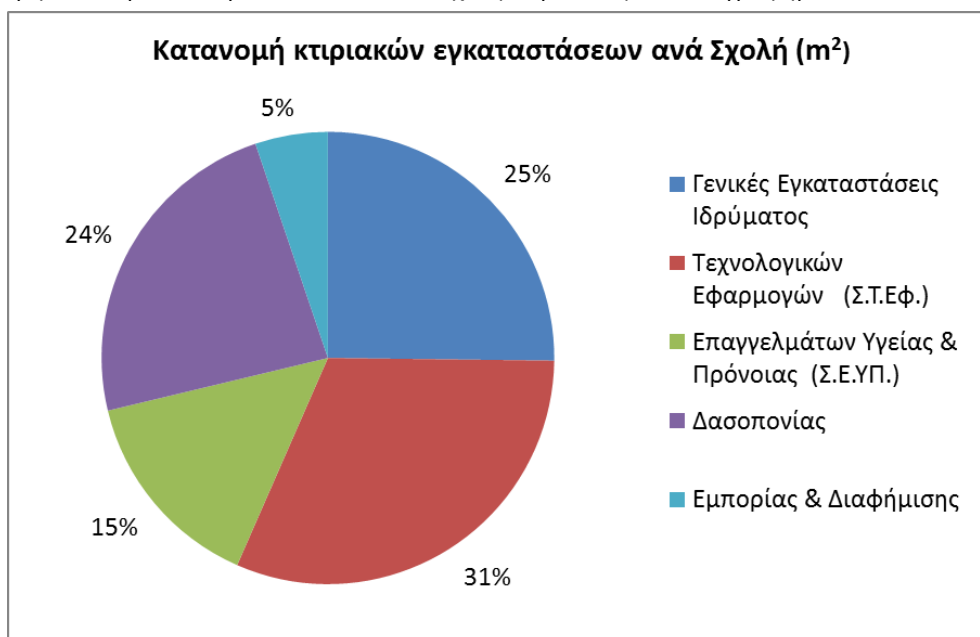
Στο Γράφημα που ακολουθεί παρουσιάζεται η **κατανομή των αποσβέσεων** των εγκαταστάσεων για τα ιδιόκτητα ακίνητα καθώς και τα ακίνητα που έχουν αναβαθμιστεί / ανακατασκευαστεί, με βάση τα στοιχεία του Κεφαλαίου 3.1.1.2:



Γράφημα 3.33-6: Κατανομή αποσβέσεων των εγκαταστάσεων

#### 3.33.2.4 Κατανομή των Κτιριακών Εγκαταστάσεων ανά Σχολή

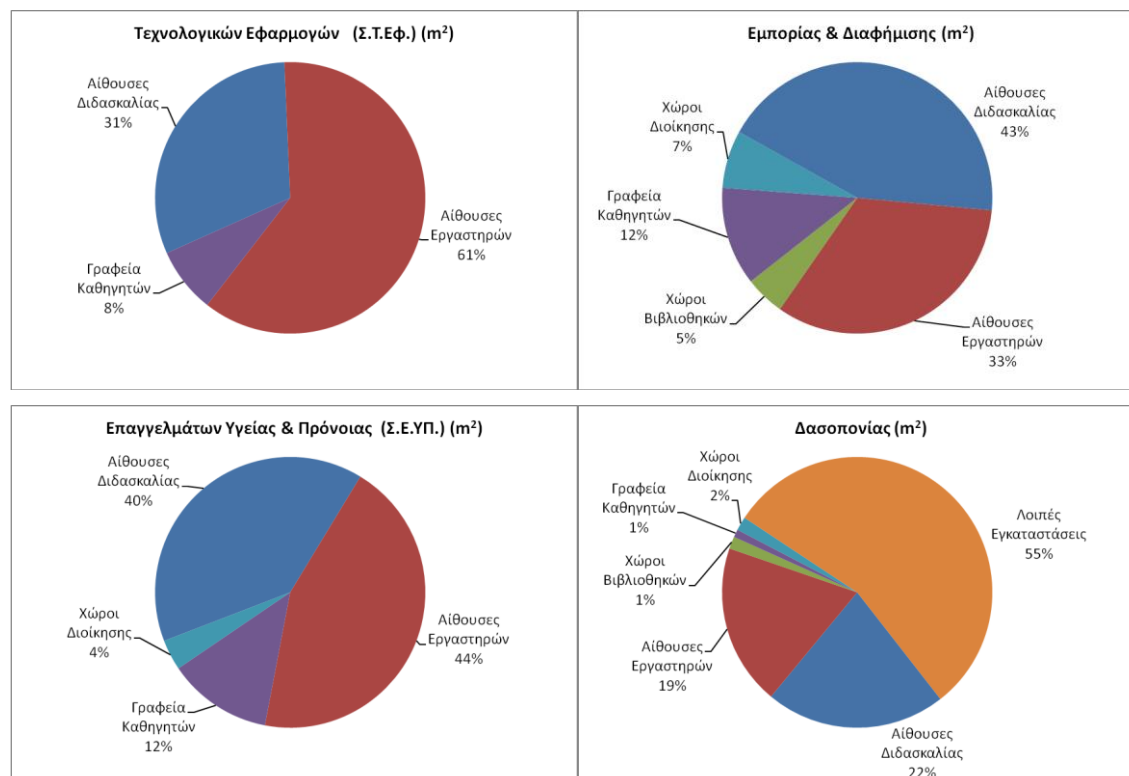
Η κατανομή των κτιριακών Εγκαταστάσεων ανά Σχολή παρουσιάζεται στο γράφημα που ακολουθεί:



Γράφημα 3.33-7: Κατανομή Κτιριακών Εγκαταστάσεων Ιδρύματος ανά Σχολή

Όπως προκύπτει από το παραπάνω διάγραμμα η σχολή Εμπορίας & Διαφήμισης με έδρα την Άμφισσα έχει το μικρότερο ποσοστό (5%) στην κατανομή των Κτιριακών Εγκαταστάσεων του Ιδρύματος.

Στα διαγράμματα που ακολουθούν παρουσιάζεται για κάθε Σχολή η κατανομή των κτιριακών υποδομών ανάλογα με τη χρήση των χώρων.



**Γράφημα 3.33-8: Κατανομή Εγκαταστάσεων ανά χρήση και Σχολή**

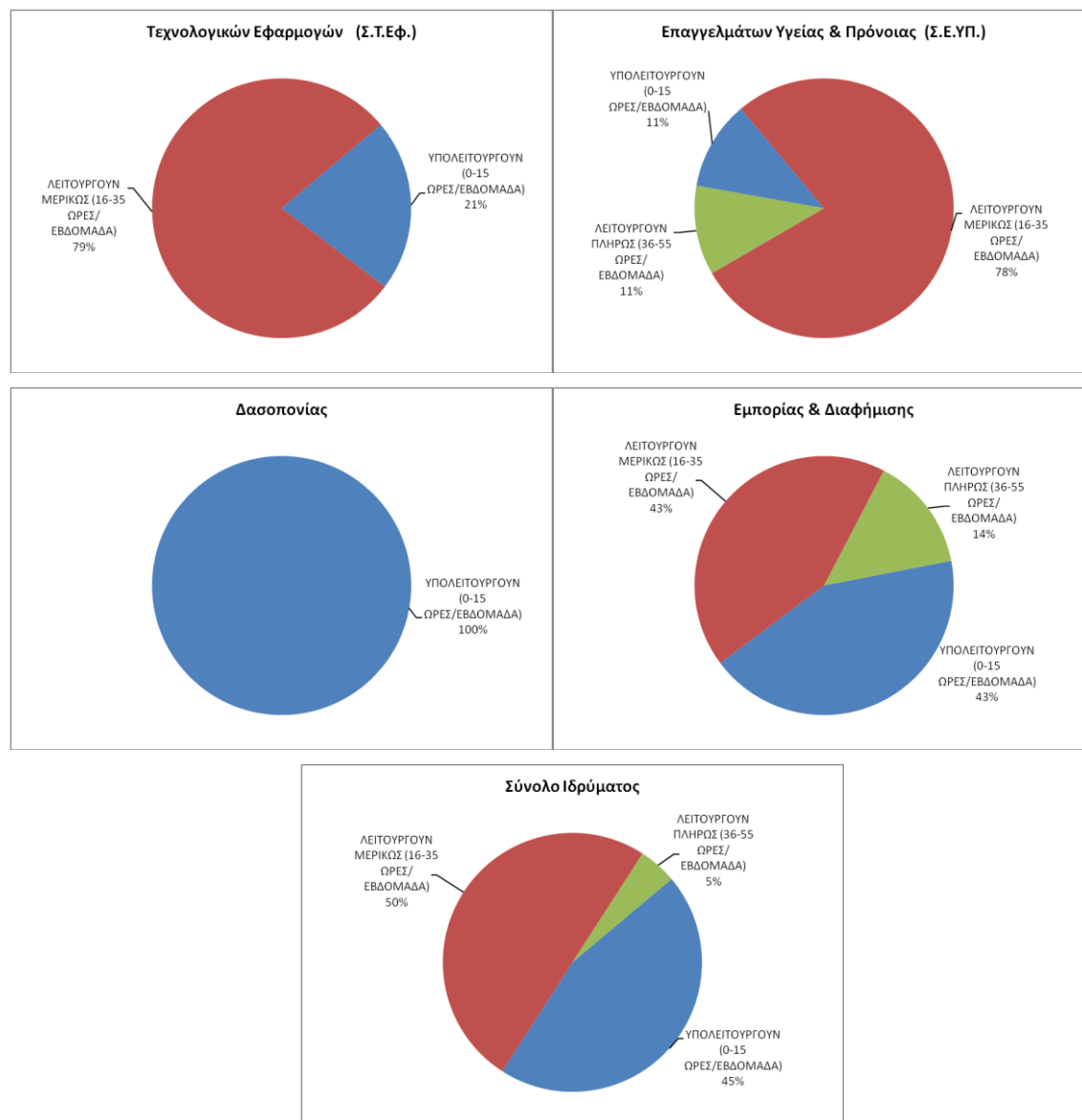
Όπως προκύπτει από τα ανωτέρω διαγράμματα, στη Σχολή «Τεχνολογικών Εφαρμογών», τα εργαστήρια αποτελούν σημαντικό μέρος των Κτιριακών Υποδομών της (61%), γεγονός που δικαιολογείται από το εκπαιδευτικό αντικείμενο των Τμημάτων που την αποτελούν, ενώ στη Σχολή «Υγείας και Πρόνοιας» υπάρχει ισοκατανομή των χώρων Εργαστηρίων με τις Αίθουσες Διδασκαλίας. Στη Σχολή «Δασσπονίας» με έδρα το Καρπενήσι οι Λοιπές Εγκαταστάσεις κατέχουν μεγάλο μέρος (55%) των κτιριακών Υποδομών της Σχολής. Τέλος στη σχολή «Εμπορίας και Διαφήμισης» οι αίθουσες Διδασκαλίας με τους χώρους Εργαστηρίων κατέχουν ισόποσο ποσοστό.

### 3.33.2.5 Αξιοποίηση Αιθουσών Διδασκαλίας

Στα διαγράμματα που ακολουθούν παρουσιάζεται για κάθε Σχολή του Ιδρύματος και για το σύνολο του Ιδρύματος ο βαθμός αξιοποίησης των Αιθουσών Διδασκαλίας της Σχολής / Ιδρύματος με βάση τις απαντήσεις που δόθηκαν στο Ερωτηματολόγιο και τη μεθοδολογία που παρουσιάστηκε στο Κεφάλαιο 2. Διακρίνονται 3 διαβαθμίσεις αξιοποίησης, ως ακολούθως :

- ✓ Πλήρης Λειτουργία (Αίθουσες που λειτουργούν από 36-55 Ώρες εβδομαδιαίως)
- ✓ Μερική Λειτουργία (Αίθουσες που λειτουργούν από 16-35 Ώρες εβδομαδιαίως)
- ✓ Υπολειτουργία (Αίθουσες που λειτουργούν μέχρι και 15 Ώρες εβδομαδιαίως)

Τα διαγράμματα που ακολουθούν έχουν γίνει με βάση το πλήθος των αιθουσών.



**Γράφημα 3.33-9: Αξιοποίηση Αιθουσών Διδασκαλίας ανά Τμήμα και για το σύνολο του Ιδρύματος**

Όπως διακρίνουμε και από τα ανωτέρω διαγράμματα στη Σχολή «Δασοπονίας» όλες οι Αίθουσες υπολειτουργούν (100%), ενώ στις Σχολές «Τεχνολογικών Εφαρμογών» και «Επαγγελματίων Υγείας και Πρόνοιας» λειτουργεί μερικώς σημαντικό ποσοστό των Αιθουσών (79% και 78% αντίστοιχα). Μοιρασμένα είναι τα ποσοστά στη Σχολή «Εμπορίας και Διαφήμισης», με μικρότερο ποσοστό αυτών που λειτουργούν πλήρως (14%).

Στο σύνολο του Ιδρύματος το ποσοστό των αιθουσών που λειτουργούν πλήρως είναι πολύ χαμηλό (5%), ενώ ψηλά είναι τα ποσοστά αυτών που λειτουργούν μερικώς και υπολειτουργούν (50% και 45% αντίστοιχα). Το γεγονός ότι στη Σχολή Δασοπονίας που έχει έδρα το Καρπενήσι όλες οι αίθουσες υπολειτουργούν 100% επηρεάζει το ποσοστό του συνόλου του Ιδρύματος.

### 3.33.2.6 Επάρκεια Αιθουσών Διδασκαλίας

Με βάση τη μεθοδολογία που παρουσιάστηκε στο Κεφάλαιο 2, υπολογίστηκε ο σχετικός δείκτης επάρκειας αιθουσών διδασκαλίας, όπως παρουσιάζεται στον πίνακα που ακολουθεί.

Πίνακας 3.33-14: Υπολογισμός Δείκτη Επάρκειας Αιθουσών Διδασκαλίας

ΤΕΙ ΛΑΜΙΑΣ				
ΣΥΝΟΛΙΚΕΣ ΑΠΑΙΤΟΥΜΕΝΕΣ ΦΟΙΤΗΤΟΡΕΣ ΜΕ ΒΑΣΗ ΤΟ ΠΡΟΓΡΑΜΜΑ ΣΠΟΥΔΩΝ ΤΜΗΜΑΤΩΝ				
Τμήμα	Συνολικές ώρες Προγράμματος Σπουδών /εβδομάδα	Αριθμός Ενεργών Φοιτητών/ έτος	Συνολικός Αριθμός Φοιτητωρών Τμήματος (ώρες/εβδομάδα)	Γενικό Σύνολο Φοιτητωρών Σχολής (ώρες/εβδομάδα) (1)
Ηλεκτρολογίας	58	300	17.250	93.405
Ηλεκτρονικής	59	240	14.160	
Πληροφορικής	52	300	15.600	
Νοσηλευτικής	54	300	16.200	
Φυσικοθεραπείας	34	150	5.025	
Δασοπονίας	58	150	8.700	
Εμπορίας & Διαφήμισης	61	270	16.470	
ΔΥΝΑΜΙΚΟΤΗΤΑ ΑΙΘΟΥΣΩΝ ΜΕ ΒΑΣΗ ΤΙΣ ΑΠΑΝΤΗΣΕΙΣ ΤΟΥ ΕΡΩΤΗΜΑΤΟΛΟΓΙΟΥ				
Τμήμα	Ώρες Λειτουργίας / εβδομάδα	Αριθμός Θέσεων Φοιτητών για όλες τις Αίθουσες	Δυναμικότητα Τμήματος (ώρες/εβδομάδα)	Δυναμικότητα Σχολής (ώρες/εβδομάδα) (2)
Ηλεκτρολογίας	55	316	17.380	146.520
Ηλεκτρονικής		379	20.845	
Πληροφορικής		502	27.610	
Νοσηλευτικής		444	24.420	
Φυσικοθεραπείας		313	17.215	
Δασοπονίας		400	22.000	
Εμπορίας & Διαφήμισης		310	17.050	
<b>Δείκτης Επάρκειας Αιθουσών Ιδρύματος [(2)/(1)]</b>	<b>1,57</b>			

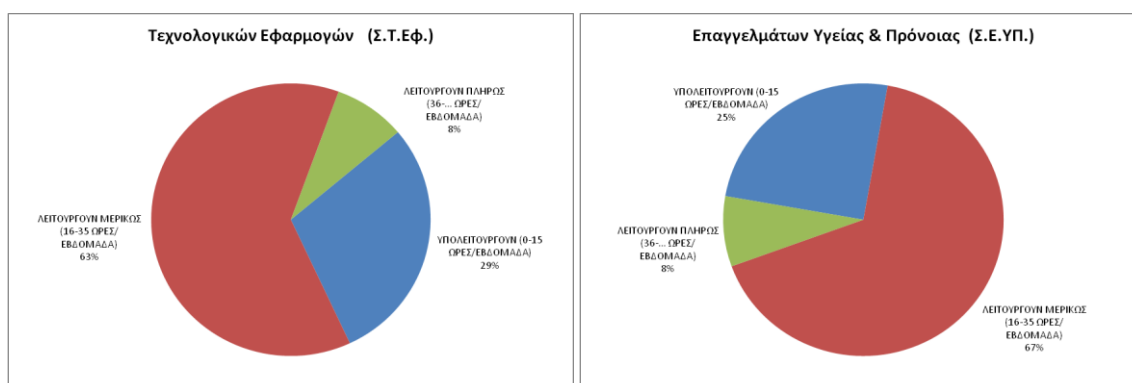
Κατά συνέπεια, το σύνολο του Ιδρύματος εκτιμάται ότι διαθέτει σχετική επάρκεια αιθουσών διδασκαλίας.

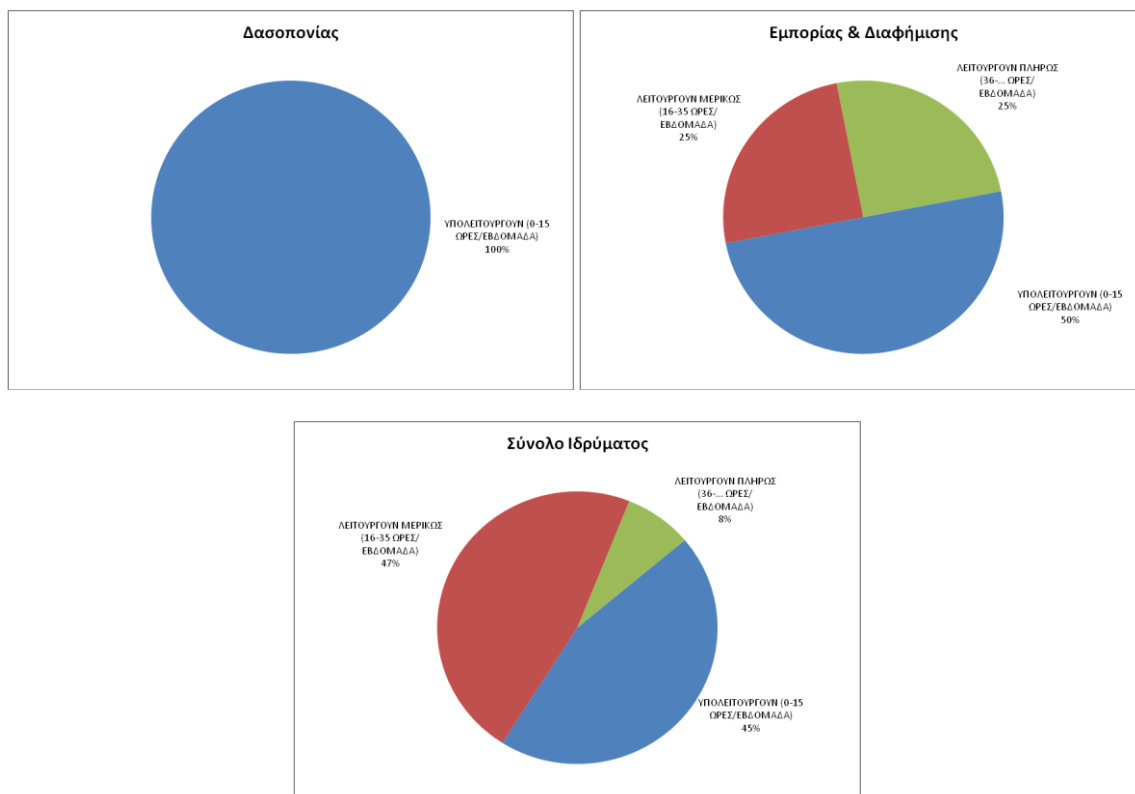
### 3.33.2.7 Αξιοποίηση Εργαστηριακών Χώρων

Στα διαγράμματα που ακολουθούν παρουσιάζεται για κάθε Σχολή του Ιδρύματος και για το σύνολο του Ιδρύματος ο βαθμός αξιοποίησης των Εργαστηριακών χώρων της Σχολής / Ιδρύματος με βάση τις απαντήσεις που δόθηκαν στο Ερωτηματολόγιο και τη μεθοδολογία που παρουσιάστηκε στο Κεφάλαιο 2. Διακρίνονται 3 διαβαθμίσεις αξιοποίησης, ως ακολούθως :

- ✓ Πλήρης Λειτουργία (Εργαστήρια που λειτουργούν περισσότερο από 36 Ώρες εβδομαδιαίως)
- ✓ Μερική Λειτουργία (Εργαστήρια που λειτουργούν από 16-35 Ώρες εβδομαδιαίως)
- ✓ Υπολειτουργία (Εργαστήρια που λειτουργούν μέχρι και 15 Ώρες εβδομαδιαίως)

Τα διαγράμματα που ακολουθούν έχουν γίνει με βάση το πλήθος των εργαστηρίων.





**Γράφημα 3.33-10: Αξιοποίηση Χώρων Εργαστηρίων ανά Τμήμα και για το σύνολο του Ιδρύματος**

Όπως διακρίνουμε και από τα ανωτέρω διαγράμματα στη Σχολή «Δασοπονίας» όλοι οι χώροι εργαστηρίων υπολειτουργούν (100%), στη Σχολή «Εμπορίας και Διαφήμισης» υπολειτουργεί μεγάλο ποσοστό αυτών (50%), ενώ στις Σχολές «ΣΤΕΦ» και «Σ.Ε.ΥΠ.» οι χώροι που λειτουργούν πλήρως κατέχουν πολύ χαμηλό ποσοστό (8% εκάστη), ενώ λειτουργούν μερικώς σε υψηλά ποσοστά (63% και 67% αντίστοιχα).

Στο σύνολο του Ιδρύματος, οι εργαστηριακοί χώροι που υπολειτουργούν και λειτουργούν μερικώς κατέχουν αθροιστικά πολύ υψηλό ποσοστό (92%).

### 3.33.2.8 Επάρκεια Χώρων Εργαστηρίων

Με βάση τη μεθοδολογία που παρουσιάστηκε στο Κεφάλαιο 2, υπολογίστηκε ο σχετικός δείκτης επάρκειας χώρων εργαστηρίων, όπως παρουσιάζεται στον πίνακα που ακολουθεί. Όπως προκύπτει από το συγκεκριμένο πίνακα, το Ίδρυμα εκτιμάται ότι δε διαθέτει επάρκεια όσον αφορά τους χώρους των εργαστηρίων.

**Πίνακας 3.33-15: Υπολογισμός Δείκτη Επάρκειας Χώρων Εργαστηρίων**

ΤΕΙ ΛΑΜΙΑΣ				
ΣΥΝΟΛΙΚΕΣ ΑΠΑΙΤΟΥΜΕΝΕΣ ΦΟΙΤΗΤΩΡΕΣ ΜΕ ΒΑΣΗ ΤΟ ΠΡΟΓΡΑΜΜΑ ΣΠΟΥΔΩΝ ΤΜΗΜΑΤΩΝ				
Τμήμα	Συνολικές ώρες Προγράμματος Σπουδών /εβδομάδα	Αριθμός Ενεργών Φοιτητών/ έτος	Συνολικός Αριθμός Φοιτητωρών Τμήματος (ώρες/εβδομάδα)	Γενικό Σύνολο Φοιτητωρών Σχολής (ώρες/εβδομάδα) (1)
Ηλεκτρολογία	29	345	19.665	130.575
Πληροφορικής	35	315	21.735	
Ηλεκτρονικής	29	345	20.010	
Νοσηλευτικής	30	300	18.000	
Φυσικοθεραπείας	33	255	16.830	
Δασπονίας	36	225	15.975	
Εμπορίας και Διαφήμισης	26	360	18.360	
ΔΥΝΑΜΙΚΟΤΗΤΑ ΕΡΓΑΣΤΗΡΙΩΝ ΜΕ ΒΑΣΗ ΤΙΣ ΑΠΑΝΤΗΣΕΙΣ ΤΟΥ ΕΡΩΤΗΜΑΤΟΛΟΓΙΟΥ				
Τμήμα	Ώρες Λειτουργίας / εβδομάδα	Αριθμός Θέσεων Φοιτητών για όλα τα Εργαστήρια	Δυναμικότητα Τμήματος (ώρες/εβδομάδα)	Δυναμικότητα Σχολής (ώρες/εβδομάδα) (2)
Ηλεκτρολογία	55	52	2.860	85.140
Πληροφορικής		283	15.565	
Ηλεκτρονικής		239	13.145	
Νοσηλευτικής		270	14.850	
Φυσικοθεραπείας		260	14.300	
Δασπονίας		330	18.150	
Εμπορίας και Διαφήμισης		114	6.270	
Δείκτης Επάρκειας Αιθουσών Ιδρύματος [(2)/(1)]	0,65			

### 3.33.2.9 Επάρκεια Χώρων Βιβλιοθηκών, Διοίκησης, Γραφείων Καθηγητών και Λοιπών εγκαταστάσεων

Με βάση τη μεθοδολογία που παρουσιάστηκε στο Κεφάλαιο 2, υπολογίστηκε ο σχετικός δείκτης επάρκειας των χώρων Βιβλιοθηκών, Διοίκησης, Γραφείων Καθηγητών και Λοιπών εγκαταστάσεων, όπως παρουσιάζεται στον πίνακα που ακολουθεί.

**Πίνακας 3.33-16: Επάρκεια Χώρων Βιβλιοθηκών, Γραφείων, Χώρων Διοίκησης και Λοιπών χώρων**

Χώροι Ιδρύματος	Έκταση m <sup>2</sup>	Πληθυσμός <sup>4,7</sup>	Δείκτης Επάρκειας (κατά κεφαλή m <sup>2</sup> )
Χώροι Βιβλιοθηκών	786,92	5.115	0,15
Γραφεία Καθηγητών	1.217,35	6.840	0,18
Χώροι Διοίκησης	1.936,20	6.840	0,28
Λοιπές Εγκαταστάσεις			
Χώροι Διαμονής - Εστίασης	1.884,78	6.840	0,28
Χώροι Πρόνοιας	0,00	6.840	0,00
Χώροι Αθλητικών-Πολιτιστικών & άλλων δραστηριοτήτων	599,91	6.840	0,09
Χώροι Αναψυχής	0,00	6.840	0,00
Βοηθητικοί Χώροι	128,00	6.840	0,02

Όπως φαίνεται από τον παραπάνω πίνακα, το Ίδρυμα φαίνεται να διαθέτει σχετικά χαμηλή επάρκεια (συγκρινόμενη με τον μέσο όρο όλων των Ιδρυμάτων) στους Χώρους Βιβλιοθηκών, στα Γραφεία Καθηγητών, στους Χώρους Διοίκησης, Διαμονής-Εστίασης, Αθλητικών-Πολιτιστικών και άλλων δραστηριοτήτων και στους Βοηθητικούς Χώρους, ενώ δε διαθέτει Χώρους Πρόνοιας και Αναψυχής<sup>5</sup>.



### 3.34 Τ.Ε.Ι. Λάρισας

#### 3.34.1 Αποτελέσματα

Στο κεφάλαιο αυτό παρουσιάζονται συνοπτικά τα αποτελέσματα της έρευνας για το Τ.Ε.Ι. Λάρισας, με βάση το συμπληρωμένο ερωτηματολόγιο που παρείχε το Ίδρυμα και την περαιτέρω έρευνα μέσω άλλων πηγών:

##### 3.34.1.1 Γενικά Στοιχεία

Στο Τ.Ε.Ι. Λάρισας έχουν ιδρυθεί και λειτουργούν **6 Σχολές και 19 Τμήματα** όπως παρουσιάζεται στον Πίνακα που ακολουθεί:

Πίνακας 3.34-1: Σχολές και Τμήματα Πανεπιστημίου

ΣΧΟΛΕΣ	ΤΜΗΜΑΤΑ	ΕΔΡΑ	ΕΞΑΜΗΝΑ ΦΟΙΤΗΣΗΣ
Τεχνολογικών Εφαρμογών (Σ.Τ.Εφ.)	Ηλεκτρολογίας	Λάρισα	8
	Τεχν. Πληροφορικής και Τηλεπικοινωνιών		8
	Μηχανολογίας		8
	Πολιτικών Έργων Υποδομής		8
Διοίκησης & Οικονομίας (Σ.Δ.Ο.)	Διοίκησης Επιχειρήσεων	Λάρισα	8
	Λογιστικής		8
	Τουριστικών Επιχειρήσεων		8
	Διοίκησης και Διαχείρισης έργων		8
Επαγγελματών Υγείας - Πρόνοιας	Ιατρικών Εργαστηρίων	Λάρισα	8
	Νοσηλευτικής		8
Τεχνολογίας Γεωπονίας	Φυτικής Παραγωγής	Λάρισα	8
	Μηχανικής Βιοσυστημάτων		8
	Ζωικής Παραγωγής		8
Παράρτημα Καρδίτσας	Δασοπονίας και Διαχείρισης Φυσικού Περιβάλλοντος	Καρδίτσα	8
	Σχεδιασμού - Τεχνολογίας Ξύλου και Επίπλου		8
	Τεχνολογίας Τροφίμων		8
	Διατροφής και Διαιτολογίας		8
Παράρτημα Τρικάλων	Ανακαίνισης - Αποκατάστασης Κτιρίων	Τρίκαλα	8
	Πολιτικών Δομικών Έργων		8

Σύμφωνα με στοιχεία του Υπουργείου Παιδείας το **πλήθος των εισακτέων Φοιτητών** για το ακαδημαϊκό έτος 2012-2013<sup>1</sup>, για τα τμήματα του Ιδρύματος παρουσιάζεται στον ακόλουθο πίνακα:

Πίνακας 3.34-2: Πλήθος Εισακτέων

ΤΜΗΜΑΤΑ	ΠΛΗΘΟΣ ΕΙΣΑΚΤΕΩΝ
Ηλεκτρολογίας	160
Τεχν. Πληροφορικής και Τηλεπικοινωνιών	200
Μηχανολογίας	180
Πολιτικών Έργων Υποδομής	160
Διοίκησης Επιχειρήσεων	160
Λογιστικής	280
Τουριστικών Επιχειρήσεων	---
Διοίκησης και Διαχείρισης έργων	150
Ιατρικών Εργαστηρίων	180
Νοσηλευτικής	200
Φυτικής Παραγωγής	120
Μηχανικής Βιοσυστημάτων	80
Ζωικής Παραγωγής	120
Δασοπονίας και Διαχείρισης Φυσικού Περιβάλλοντος	40
Σχεδιασμού - Τεχνολογίας Ξύλου και Επίπλου	80
Τεχνολογίας Τροφίμων	140
Διατροφής και Διαιτολογίας	90
Ανακαίνισης - Αποκατάστασης Κτιρίων	---
Πολιτικών Δομικών Έργων	80
<b>ΣΥΝΟΛΟ</b>	<b>2.420</b>

Με βάση το ανωτέρω σύνολο εισακτέων φοιτητών, τα εξάμηνα φοίτησης και τη μεθοδολογία που παρουσιάζεται στο Κεφάλαιο 2 υπολογίστηκε **το σύνολο ενεργών φοιτητών σε 14.520**.

#### 3.34.1.2 Κτιριακές Εγκαταστάσεις του Ιδρύματος

Στις Κτιριακές Εγκαταστάσεις του Ιδρύματος περιλαμβάνονται **38 ακίνητα συνολικής δομημένης επιφάνειας 558.792,63m<sup>2</sup>**, όπως παρουσιάζεται στον πίνακα που ακολουθεί. Στον Πίνακα αυτό, βάσει των απαντήσεων που δόθηκαν από το Ίδρυμα στο Ερωτηματολόγιο<sup>3</sup>, για κάθε κτιριακή εγκατάσταση παρουσιάζεται η τοποθεσία της, η επιφάνεια οικοπέδου και η επιφάνεια κτιρίων, το έτος κτήσης της εγκατάστασης, η ηλικία της, ο χρόνος ή η περίοδος ανακατασκευής / αναβάθμισης των υποδομών, εφ' όσον έχει εφαρμογή, το ιδιοκτησιακό καθεστώς του ακινήτου, ο τρόπος χρηματοδότησης, εφ' όσον πρόκειται για ιδιόκτητα ακίνητα ή ακίνητα που έχουν αναβαθμιστεί / ανακατασκευαστεί και ο χρόνος σύναψης δεσμεύσεων (για μισθωμένα ακίνητα). Επίσης στον ίδιο Πίνακα υπολογίζεται και το % ποσοστό απόσβεσης της κτιριακής εγκατάστασης με βάση το έτος κτήσης ή το έτος ανακατασκευής / αναβάθμισης (όπου έχει εφαρμογή).

Πίνακας 3.34-3: Κτιριακές Εγκαταστάσεις Ιδρύματος

A/A	Σύντομος Τίτλος	Πόλη	Επιφάνεια Οικοπέδου (τ.μ.)	Επιφάνεια Κτιρίων (τ.μ.)	Έτος κτησης εγκατάστασης	Ηλικία εγκατάστασης	Περίοδος ανακατασκευής /αναβάθμισης	Τύπος χρηματοδότησης	Ιδιοκτησιακό καθεστώς	Χρόνος συνολικής διαμεύσεων	Ποσοστό πληρωβής	Παρατηρήσεις
1	ΚΕΝΤΡΙΚΕΣ ΕΓΚΑΤΑΣΤΑΣΕΙΣ ΤΟΥ ΤΕΙ ΛΑΡΙΣΑΣ	ΛΑΡΙΣΑ									N/A	
2	ΧΩΡΟΙ ΚΕΝΤΡΙΚΗΣ ΔΙΟΙΚΗΣΗΣ ΤΕΙ ΛΑΡΙΣΑΣ	ΛΑΡΙΣΑ		8.996,00							N/A	
3	ΓΡΑΦΕΙΑ ΚΕΝΤΡΙΚΗΣ ΔΙΟΙΚΗΣΗΣ ΤΕΙ ΛΑΡΙΣΑΣ	ΛΑΡΙΣΑ		1.932,00							N/A	
4	ΜΗΤΡΩΟ ΣΠΟΥΔΑΣΤΩΝ ΙΣΟΓΕΙΟΤΕΙ ΛΑΡΙΣΑΣ	ΛΑΡΙΣΑ									N/A	
5	ΜΗΤΡΩΟ ΣΠΟΥΔΑΣΤΩΝ ΥΠΟΓΕΙΟΤΕΙ ΛΑΡΙΣΑΣ	ΛΑΡΙΣΑ									N/A	
6	ΚΤΙΡΙΟ ΑΤΜΟΛΕΒΗΤΕΣ ΤΕΙ ΛΑΡΙΣΑΣ	ΛΑΡΙΣΑ		200,00							N/A	
7	ΤΜΗΜΑ ΑΓΡΟΚΤΗΜΑΤΟΣ - ΤΕΙ ΛΑΡΙΣΑΣ	Λάρισα		2.318,00							N/A	
8	ΕΓΚΑΤΑΣΤΑΣΕΙΣ ΣΔΟ ΤΕΙ ΛΑΡΙΣΑΣ	ΛΑΡΙΣΑ									N/A	
9	ΤΜΗΜΑ ΔΙΟΙΚΗΣΗΣ ΕΠΙΧΕΙΡΗΣΕΩΝ ΤΕΙ ΛΑΡΙΣΑΣ	ΛΑΡΙΣΑ									N/A	
10	ΤΜΗΜΑ ΔΙΟΙΚΗΣΗΣ ΚΑΙ ΔΙΑΧΕΙΡΙΣΗΣ ΕΡΓΩΝ ΤΕΙ ΛΑΡΙΣΑΣ ΣΔΟ	Λάρισα		4.967,00							N/A	
11	ΤΜΗΜΑ ΤΟΥΡΙΣΤΙΚΩΝ ΕΠΙΧΕΙΡΗΣΕΩΝ ΤΕΙ ΛΑΡΙΣΑΣ ΣΔΟ	Λάρισα	5.000,00	2.850,00							N/A	
12	ΤΜΗΜΑ ΛΟΓΙΣΤΙΚΗΣ ΤΕΙ ΛΑΡΙΣΑΣ ΣΔΟ	Λάρισα		1.300,00							N/A	
13	ΚΤΙΡΙΟ ΣΤΕΦ ΤΕΙ ΛΑΡΙΣΑΣ	ΛΑΡΙΣΑ		90,00							N/A	
14	ΚΤΙΡΙΟ ΕΡΓΑΣΤΗΡΙΩΝ ΜΗΧ/ΓΙΑΣ-ΗΛ/ΓΙΑΣ ΤΕΙ ΛΑΡΙΣΑΣ ΣΤΕΦ	ΛΑΡΙΣΑ		1.452,00							N/A	
15	ΚΤΙΡΙΟ ΜΗΧΑΝΟΥΡΓΕΙΟΥ,ΕΡΓΑΛΕΙΟΜΗΧΑΝΩΝ, ΤΡΙΒΟΛΟΓΙΑΣ, ΣΥΓΚΟΛΛΗΣΕΩΝ ΤΕΙ ΛΑΡΙΣΑΣ ΣΤΕΦ	ΛΑΡΙΣΑ		500,00							N/A	
17	ΤΜΗΜΑ ΗΛΕΚΤΡΟΛΟΓΙΑΣ ΤΕΙ ΛΑΡΙΣΑΣ ΣΤΕΦ	ΛΑΡΙΣΑ		2.440,00							N/A	
18	ΤΜΗΜΑ ΗΛΕΚΤΡΟΛΟΓΙΑΣ ΤΕΙ ΛΑΡΙΣΑΣ ΣΤΕΦ	ΛΑΡΙΣΑ		2.440,00							N/A	
19	ΤΜΗΜΑ ΠΟΛΙΤΙΚΩΝ ΕΡΓΩΝ ΥΠΟΔΟΜΗΣ ΤΕΙ ΛΑΡΙΣΑΣ ΣΤΕΦ	Λάρισα	198.040,00	198.040,00							N/A	
20	ΤΜΗΜΑ ΝΟΣΗΛΕΥΤΙΚΗΣ Νοσηλευτικής ΤΕΙ ΛΑΡΙΣΑΣ ΣΕΥΠ	Λάρισα									N/A	
21	ΕΓΚΑΤΑΣΤΑΣΕΙΣ ΤΜΗΜΑΤΟΣ ΙΑΤΡΙΚΩΝ ΕΡΓΑΣΤΗΡΙΩΝ ΤΕΙ ΛΑΡΙΣΑΣ ΣΕΥΠ	ΛΑΡΙΣΑ									N/A	
22	ΤΜΗΜΑ ΦΥΤΙΚΗΣ ΠΑΡΑΓΩΓΗΣ ΤΕΙ ΛΑΡΙΣΑΣ ΣΤΕΓ	ΛΑΡΙΣΑΣ									N/A	
23	ΤΜΗΜΑ ΖΩΙΚΗΣ ΠΑΡΑΓΩΓΗΣ, ΤΕΙ ΛΑΡΙΣΑΣ ΣΤΕΓ	Λάρισα									N/A	
16	ΤΜΗΜΑ ΜΗΧΑΝΙΚΗΣ ΒΙΟΣΥΣΤΗΜΑΤΩΝ ΤΕΙ ΛΑΡΙΣΑΣ ΣΤΕΓ	ΛΑΡΙΣΑ	1.200.000,00	300.000,00							N/A	
25	ΣΠΟΥΔΑΣΤΙΚΕΣ ΕΣΤΙΕΣ Α ΚΤΙΡΙΟ ΑΡΡΕΝΩΝ ΤΕΙ ΛΑΡΙΣΑΣ	Λάρισα		2.248,89							N/A	
26	ΣΠΟΥΔΑΣΤΙΚΕΣ ΕΣΤΙΕΣ Α ΚΤΙΡΙΟ ΘΗΛΕΩΝ ΤΕΙ ΛΑΡΙΣΑΣ	Λάρισα		2.248,89							N/A	
27	ΣΠΟΥΔΑΣΤΙΚΕΣ ΕΣΤΙΕΣ Γ ΑΡΡΕΝΩΝ - Δ ΘΗΛΕΩΝ ΤΕΙ ΛΑΡΙΣΑΣ	Λάρισα		2.900,20							N/A	
28	ΣΠΟΥΔΑΣΤΙΚΕΣ ΕΣΤΙΕΣ Β ΘΗΛΕΩΝ-Γ ΘΗΛΕΩΝ -Δ ΑΡΡΕΝΩΝ ΤΕΙ ΛΑΡΙΣΑΣ	Λάρισα		4.533,89							N/A	
29	ΣΠΟΥΔΑΣΤΙΚΕΣ ΕΣΤΙΕΣ Β ΑΡΡΕΝΩΝ ΤΕΙ ΛΑΡΙΣΑΣ	Λάρισα		1.266,51							N/A	
30	ΤΜΗΜΑ ΤΕΧΝΟΛΟΓΙΑΣ ΤΡΟΦΙΜΩΝ ΠΑΡΑΡΤΗΜΑ ΚΑΡΔΙΤΣΑΣ ΤΟΥ ΤΕΙ/Λ	Καρδίτσα	5.000,00	2.770,00							N/A	
31	ΤΜΗΜΑ ΔΑΣΟΠΟΝΙΑΣ & ΔΙΑΧ. ΦΥΣΙΚΟΥ ΠΕΡΙΒΑΛΛΟΝΤΟΣ ΠΑΡΑΡΤΗΜΑ ΚΑΡΔΙΤΣΑΣ ΤΟΥ ΤΕΙ/Λ	Καρδίτσα	40.000,00	4.306,00							N/A	
32	ΣΠΟΥΔΑΣΤΙΚΕΣ ΕΣΤΙΕΣ ΠΑΡΑΡΤΗΜΑ ΚΑΡΔΙΤΣΑΣ ΤΟΥ ΤΕΙ/Λ	Καρδίτσα	10.000,00								N/A	
34	ΚΕΝΤΡΙΚΕΣ ΕΓΚΑΤΑΣΤΑΣΕΙΣ ΤΜΗΜΑΤΟΣ ΣΧΕΔΙΑΣΜΟΥ ΚΑΙ ΤΕΧΝΟΛΟΓΙΑΣ ΞΥΛΟΥ ΕΠΙΠΛΟΥ ΠΑΡΑΡΤΗΜΑ ΚΑΡΔΙΤΣΑΣ ΤΟΥ ΤΕΙ/Λ	Καρδίτσα	7.000,00	1.350,00							N/A	
35	ΕΡΓΑΣΤΗΡΙΑΚΕΣ ΕΓΚΑΤΑΣΤΑΣΕΙΣ ΤΜΗΜΑΤΟΣ ΣΧΕΔΙΑΣΜΟΥ ΚΑΙ ΤΕΧΝΟΛΟΓΙΑΣ ΞΥΛΟΥ ΕΠΙΠΛΟΥ ΠΑΡΑΡΤΗΜΑ ΚΑΡΔΙΤΣΑΣ ΤΟΥ ΤΕΙ/Λ	Καρδίτσα	1.400,00	1.200,00							N/A	
36	ΕΡΓΑΣΤΗΡΙΑΚΕΣ ΕΓΚΑΤΑΣΤΑΣΕΙΣ ΤΜΗΜΑΤΟΣ ΣΧΕΔΙΑΣΜΟΥ ΚΑΙ ΤΕΧΝΟΛΟΓΙΑΣ ΞΥΛΟΥ ΕΠΙΠΛΟΥ ΠΑΡΑΡΤΗΜΑ ΚΑΡΔΙΤΣΑΣ ΤΟΥ ΤΕΙ/Λ/Εργαστηριακές Εγκαταστάσεις Τμήματος Σχεδιασμού και Τεχνολογίας Ξύλου Επίπλου ΠΑΡΑΡΤΗΜΑ ΚΑΡΔΙΤΣΑΣ ΤΟΥ ΤΕΙ/Λ	Καρδίτσα	200,00	150,00							N/A	
37	ΕΓΚΑΤΑΣΤΑΣΕΙΣ ΤΜΗΜΑΤΟΣ ΠΟΛΙΤΙΚΩΝ ΔΟΜΙΚΩΝ ΕΡΓΩΝ ΠΑΡΑΡΤΗΜΑΤΟΣ ΤΡΙΚΑΛΩΝ ΤΟΥ ΤΕΙ/Λ	Τρίκαλα	5.000,00	2.770,00							N/A	
38	ΕΓΚΑΤΑΣΤΑΣΕΙΣ ΤΜΗΜΑΤΟΣ ΑΝΑΚΑΙΝΙΣΗΣ ΚΑΙ ΑΠΟΚΑΤΑΣΤΑΣΗΣ ΚΤΙΡΙΩΝ ΠΑΡΑΡΤΗΜΑΤΟΣ ΤΡΙΚΑΛΩΝ ΤΟΥ ΤΕΙ/Λ	Τρίκαλα	12.885,05	4.407,25							N/A	
39	ΤΕΧΝΟΛΟΓΙΑΣ ΠΛΗΡΟΦΟΡΙΚΗΣ & ΤΗΛΕΠΙΚΟΙΝΩΝΙΩΝ ΤΕΙ ΛΑΡΙΣΑΣ			1.116,00							N/A	
	<b>ΣΥΝΟΛΟ</b>			<b>558.792,63</b>								

Το **ιδιοκτησιακό καθεστώς<sup>2</sup>** και η **γεωγραφική διασπορά** των ανωτέρω ακινήτων παρουσιάζεται συνοπτικά στον πίνακα που ακολουθεί:

**Πίνακας 3.34-4: Ιδιοκτησιακό καθεστώς και γεωγραφική κατανομή Εγκαταστάσεων Ιδρύματος**

Ιδιοκτησιακό Καθεστώς/Θέση	Λάρισα (Επιφάνεια σε m <sup>2</sup> )	Καρδίτσα (Επιφάνεια σε m <sup>2</sup> )	Τρίκαλα (Επιφάνεια σε m <sup>2</sup> )	Σύνολο (Επιφάνεια σε m <sup>2</sup> )
Ιδιόκτητα	541.839,38	9.776,00	7.177,25	558.792,63
<b>ΣΥΝΟΛΟ</b>	<b>541.839,38</b>	<b>9.776,00</b>	<b>7.177,25</b>	<b>558.792,63</b>

Το Ίδρυμα δεν παρείχε πληροφορίες σχετικά με τον τρόπο χρηματοδότησης των Εγκαταστάσεων του.

Σύμφωνα με τις απαντήσεις που έχουμε λάβει από το Ίδρυμα, **δεν κατέχει** υπόλοιπες **αδόμητες, εκτάσεις**.

Η κατανομή της δομημένης επιφάνειας των εγκαταστάσεων του Ιδρύματος σε επιμέρους **χώρους ανάλογα με τη χρήση τους**, με βάση τις γενικές κατηγορίες του Ερωτηματολογίου, παρουσιάζεται στον πίνακα που ακολουθεί:

**Πίνακας 3.34-5: Κατανομή Εγκαταστάσεων ανά Σχολή και ανά Χρήση**

Σχολή	Αίθουσες Διδασκαλίας (m <sup>2</sup> )	Αίθουσες Εργαστηρίων (m <sup>2</sup> )	Χώροι Βιβλιοθηκών (m <sup>2</sup> )	Γραφεία Καθηγητών (m <sup>2</sup> )	Χώροι Διοίκησης (m <sup>2</sup> )	Λοιπές Εγκαταστάσεις (m <sup>2</sup> )	ΣΥΝΟΛΟ
Κοινής Χρήσης Εγκαταστάσεις Ιδρύματος	342,00	342,00	2.722,00	352,00	1.957,00	27.474,00	33.189,00
Τεχνολογικών Εφαρμογών (Σ.Τ.Εφ.)	13.953,38	5.353,78	50,00	400,00	4.376,00	263,00	24.396,16
Διοίκησης & Οικονομίας (Σ.Δ.Ο.)	2.497,00	1.257,00	63,00	723,00	246,00	532,00	5.318,00
Επαγγελματιών Υγείας - Πρόνοιας	445,00	712,00	0,00	268,00	77,00	122,00	1.624,00
Τεχνολογίας Γεωπονίας	1.515,00	2.675,00	25,00	639,00	355,00	1.866,00	7.075,00
Παράρτημα Καρδίτσας	1.344,00	4.930,00	187,00	612,00	326,00	2.229,00	9.628,00
Παράρτημα Τρικάλων	522,00	530,00	200,00	293,16	0,00	297,00	1.842,16
<b>ΣΥΝΟΛΟ</b>	<b>20.618,38</b>	<b>15.799,78</b>	<b>3.247,00</b>	<b>3.287,16</b>	<b>7.337,00</b>	<b>32.783,00</b>	<b>83.072,32</b>

### 3.34.1.3 Αίθουσες Διδασκαλίας – Χώροι Εργαστηρίων

Επιπλέον πληροφορίες για τις Αίθουσες Διδασκαλίας του Ιδρύματος παρουσιάζονται στον πίνακα που ακολουθεί:

**Πίνακας 3.34-6: Αίθουσες Διδασκαλίας Ιδρύματος**

Σχολή	Πλήθος	Επιφάνεια (m <sup>2</sup> )	Αριθμός Θέσεων	Ώρες Λειτουργίας / εβδομάδα
Τεχνολογικών Εφαρμογών (Σ.Τ.Εφ.)	12	13.953,38	715	416
Διοίκησης & Οικονομία (Σ.Δ.Ο.)	23	2.497,00	2.079	626

Σχολή	Πλήθος	Επιφάνεια (m <sup>2</sup> )	Αριθμός Θέσεων	Ώρες Λειτουργίας / εβδομάδα
Επαγγελματών Υγείας - Πρόνοιας	07	445,00	369	291
Τεχνολογίας Γεωπονίας	20	1.515,00	783	417
Παράρτημα Καρδίτσας	11	1.344,00	1.205	346
Παράρτημα Τρικάλων	06	522,00	430	---
Γενικά Τμήματα	02	342,00	277	72
<b>ΣΥΝΟΛΟ</b>	<b>81</b>	<b>20.618,38</b>	<b>5.858</b>	<b>2.168</b>

Επιπλέον πληροφορίες για τους Χώρους Εργαστηρίων του Ιδρύματος παρουσιάζονται στον πίνακα που ακολουθεί:

**Πίνακας 3.34-7: Χώροι Εργαστηρίων Ιδρύματος**

Σχολή	Πλήθος	Επιφάνεια (m <sup>2</sup> )	Αριθμός Θέσεων	Ώρες Λειτουργίας / εβδομάδα
Τεχνολογικών Εφαρμογών (Σ.Τ.Εφ.)	41	5.353,78	915	927
Διοίκησης & Οικονομίας (Σ.Δ.Ο.)	17	1.257,00	364	424
Επαγγελματών Υγείας - Πρόνοιας	11	712,00	259	568
Τεχνολογίας Γεωπονίας	37	2.675,00	736	674
Παράρτημα Καρδίτσας	62	4.930,00	1.214	1.692
Παράρτημα Τρικάλων	06	530,00	150	---
Γενικά Τμήματα	07	342,00	104	348
<b>ΣΥΝΟΛΟ</b>	<b>181</b>	<b>15.799,78</b>	<b>3.742</b>	<b>4.633</b>

#### 3.34.1.4 Χώροι Βιβλιοθηκών – Γραφεία Καθηγητών – Χώροι Διοίκησης

Με βάση τις απαντήσεις του Ερωτηματολογίου οι χώροι Βιβλιοθηκών, οι χώροι Διοίκησης και οι χώροι Γραφείων Καθηγητών του Ιδρύματος παρουσιάζονται στους πίνακες που ακολουθούν:

**Πίνακας 3.34-8: Χώροι Βιβλιοθηκών Ιδρύματος**

A/A	Ονομασία Βιβλιοθήκης	Εγκατάσταση	Επιφάνεια (τ.μ.)
01	Βιβλιοθήκη Παραρτήματος Καρδίτσας	Εστίες σπουδαστών	187,00
02	Τουριστικών Επιχειρήσεων	Εγκαταστάσεις Τμήματος Τουριστικών Επιχειρήσεων	63,00
03	ΒΙΒΛΙΟΘΗΚΗ ΤΜΗΜΑΤΟΣ ΖΩΙΚΗΣ ΠΑΡΑΓΩΓΗΣ-ΓΡΑΦΕΙΟ Ε.Τ.Π.	ΚΤΙΡΙΟ ΖΩΙΚΗΣ ΠΑΡΑΓΩΓΗΣ, ΤΕΙ ΛΑΡΙΣΑΣ	25,00
04	Βιβλιοθήκη Τμήματος	Τμήμα Πολιτικών Έργων Υποδομής	30,00
05	2.6 ΒΙΒΛΙΟΘΗΚΗ	Εγκαταστάσεις Κοινές Τμημάτων Πολιτικών Δομικών Έργων & Ανακαίνισης και Αποκατάστασης Κτιρίων	200,00
06	ΚΕΝΤΡΙΚΗ ΒΙΒΛΙΟΘΗΚΗ	ΚΤΙΡΙΟ ΒΙΒΛΙΟΘΗΚΗΣ	2.722,00
07	Βιβλιοθήκη Τμήματος	Τμήμα Πολιτικών Έργων Υποδομής	20,00

Μελέτη για την Αποτύπωση κτιριακών υποδομών της τριτοβάθμιας εκπαίδευσης σε όλη την Ελλάδα και αποτίμηση του βαθμού αξιοποίησής τους

Α/Α	Όνομασία Βιβλιοθήκης	Εγκατάσταση	Επιφάνεια (τ.μ.)
<b>ΣΥΝΟΛΟ</b>			<b>3.247,00</b>

**Πίνακας 3.34-9: Γραφεία Καθηγητών Ιδρύματος**

Α/Α	Εγκατάσταση	Επιφάνεια (τ.μ.)
01	ΤΕΙ ΛΑΡΙΣΑΣ	210,00
02	ΚΤΙΡΙΟ ΦΥΤΙΚΗΣ ΠΑΡΑΓΩΓΗΣ ΤΕΙ ΛΑΡΙΣΑΣ	16,00
03	ΚΤΙΡΙΟ ΦΥΤΙΚΗΣ ΠΑΡΑΓΩΓΗΣ ΤΕΙ ΛΑΡΙΣΑΣ	12,00
04	ΚΤΙΡΙΟ ΦΥΤΙΚΗΣ ΠΑΡΑΓΩΓΗΣ ΤΕΙ ΛΑΡΙΣΑΣ	16,00
05	ΚΤΙΡΙΟ ΦΥΤΙΚΗΣ ΠΑΡΑΓΩΓΗΣ ΤΕΙ ΛΑΡΙΣΑΣ	16,00
06	ΚΤΙΡΙΟ ΦΥΤΙΚΗΣ ΠΑΡΑΓΩΓΗΣ ΤΕΙ ΛΑΡΙΣΑΣ	12,00
07	ΚΤΙΡΙΟ ΦΥΤΙΚΗΣ ΠΑΡΑΓΩΓΗΣ ΤΕΙ ΛΑΡΙΣΑΣ	8,00
08	ΚΤΙΡΙΟ ΦΥΤΙΚΗΣ ΠΑΡΑΓΩΓΗΣ ΤΕΙ ΛΑΡΙΣΑΣ	8,00
09	ΚΤΙΡΙΟ ΦΥΤΙΚΗΣ ΠΑΡΑΓΩΓΗΣ ΤΕΙ ΛΑΡΙΣΑΣ	8,00
10	ΚΤΙΡΙΟ ΦΥΤΙΚΗΣ ΠΑΡΑΓΩΓΗΣ ΤΕΙ ΛΑΡΙΣΑΣ	10,00
11	ΚΤΙΡΙΟ ΦΥΤΙΚΗΣ ΠΑΡΑΓΩΓΗΣ ΤΕΙ ΛΑΡΙΣΑΣ	16,00
12	ΚΤΙΡΙΟ ΦΥΤΙΚΗΣ ΠΑΡΑΓΩΓΗΣ ΤΕΙ ΛΑΡΙΣΑΣ	16,00
13	ΚΤΙΡΙΟ ΦΥΤΙΚΗΣ ΠΑΡΑΓΩΓΗΣ ΤΕΙ ΛΑΡΙΣΑΣ	16,00
14	ΚΤΙΡΙΟ ΦΥΤΙΚΗΣ ΠΑΡΑΓΩΓΗΣ ΤΕΙ ΛΑΡΙΣΑΣ	16,00
15	ΤΕΙ ΛΑΡΙΣΑΣ	10,00
16	ΚΤΙΡΙΟ ΖΩΙΚΗΣ ΠΑΡΑΓΩΓΗΣ, ΤΕΙ ΛΑΡΙΣΑΣ	26,00
17	ΚΤΙΡΙΟ ΖΩΙΚΗΣ ΠΑΡΑΓΩΓΗΣ, ΤΕΙ ΛΑΡΙΣΑΣ	26,00
18	ΚΤΙΡΙΟ ΖΩΙΚΗΣ ΠΑΡΑΓΩΓΗΣ, ΤΕΙ ΛΑΡΙΣΑΣ	24,00
19	ΚΤΙΡΙΟ ΖΩΙΚΗΣ ΠΑΡΑΓΩΓΗΣ, ΤΕΙ ΛΑΡΙΣΑΣ	27,00
20	ΚΤΙΡΙΟ ΖΩΙΚΗΣ ΠΑΡΑΓΩΓΗΣ, ΤΕΙ ΛΑΡΙΣΑΣ	26,00
21	ΚΤΙΡΙΟ ΖΩΙΚΗΣ ΠΑΡΑΓΩΓΗΣ, ΤΕΙ ΛΑΡΙΣΑΣ	25,00
22	ΚΤΙΡΙΟ ΖΩΙΚΗΣ ΠΑΡΑΓΩΓΗΣ, ΤΕΙ ΛΑΡΙΣΑΣ	18,00
23	ΚΤΙΡΙΟ ΖΩΙΚΗΣ ΠΑΡΑΓΩΓΗΣ, ΤΕΙ ΛΑΡΙΣΑΣ	8,00
24	ΚΤΙΡΙΟ ΕΡΓΑΣΤΗΡΙΩΝ ΜΗΧ/ΓΙΑΣ-ΗΛ/ΓΙΑΣ	57,00
25	ΚΤΙΡΙΟ ΕΡΓΑΣΤΗΡΙΩΝ ΜΗΧ/ΓΙΑΣ-ΗΛ/ΓΙΑΣ	14,00
26	ΤΕΙ ΛΑΡΙΣΑΣ	16,00
27	ΚΤΙΡΙΟ ΕΡΓΑΣΤΗΡΙΩΝ ΜΗΧ/ΓΙΑΣ-ΗΛ/ΓΙΑΣ	12,00
28	ΚΤΙΡΙΟ ΕΡΓΑΣΤΗΡΙΩΝ ΜΗΧ/ΓΙΑΣ-ΗΛ/ΓΙΑΣ	12,00
29	ΚΤΙΡΙΟ ΕΡΓΑΣΤΗΡΙΩΝ ΜΗΧ/ΓΙΑΣ-ΗΛ/ΓΙΑΣ	12,00
30	ΚΤΙΡΙΟ ΕΡΓΑΣΤΗΡΙΩΝ ΜΗΧ/ΓΙΑΣ-ΗΛ/ΓΙΑΣ	12,00
31	ΚΤΙΡΙΟ ΑΤΜΟΛΕΒΗΤΕΣ	13,00
32	ΚΤΙΡΙΟ ΑΤΜΟΛΕΒΗΤΕΣ	13,00
33	ΚΤΙΡΙΟ ΕΡΓΑΣΤΗΡΙΩΝ ΜΗΧ/ΓΙΑΣ-ΗΛ/ΓΙΑΣ	12,00
34	ΚΤΙΡΙΟ ΜΗΧΑΝΟΥΡΓΕΙΟΥ,ΕΡΓΑΛΕΙΟΜΗΧΑΝΩΝ,ΤΡΙΒΟΛΟΓΙΑΣ, ΣΥΓΚΟΛΛΗΣΕΩΝ	12,00
35	ΚΤΙΡΙΟ ΜΗΧΑΝΟΥΡΓΕΙΟΥ,ΕΡΓΑΛΕΙΟΜΗΧΑΝΩΝ,ΤΡΙΒΟΛΟΓΙΑΣ, ΣΥΓΚΟΛΛΗΣΕΩΝ	16,00
36	ΚΤΙΡΙΟ ΜΗΧΑΝΟΥΡΓΕΙΟΥ,ΕΡΓΑΛΕΙΟΜΗΧΑΝΩΝ,ΤΡΙΒΟΛΟΓΙΑΣ, ΣΥΓΚΟΛΛΗΣΕΩΝ	15,00
37	ΤΕΙ ΛΑΡΙΣΑΣ	16,00
38	ΚΤΙΡΙΟ ΕΡΓΑΣΤΗΡΙΩΝ ΜΗΧ/ΓΙΑΣ-ΗΛ/ΓΙΑΣ	57,00
39	ΚΤΙΡΙΟ ΕΡΓΑΣΤΗΡΙΩΝ ΜΗΧ/ΓΙΑΣ-ΗΛ/ΓΙΑΣ	14,00
40	ΚΤΙΡΙΟ ΕΡΓΑΣΤΗΡΙΩΝ ΜΗΧ/ΓΙΑΣ-ΗΛ/ΓΙΑΣ	12,00
41	ΚΤΙΡΙΟ ΕΡΓΑΣΤΗΡΙΩΝ ΜΗΧ/ΓΙΑΣ-ΗΛ/ΓΙΑΣ	12,00
42	ΚΤΙΡΙΟ ΕΡΓΑΣΤΗΡΙΩΝ ΜΗΧ/ΓΙΑΣ-ΗΛ/ΓΙΑΣ	12,00
43	ΚΤΙΡΙΟ ΕΡΓΑΣΤΗΡΙΩΝ ΜΗΧ/ΓΙΑΣ-ΗΛ/ΓΙΑΣ	12,00
44	ΚΤΙΡΙΟ ΕΡΓΑΣΤΗΡΙΩΝ ΜΗΧ/ΓΙΑΣ-ΗΛ/ΓΙΑΣ	13,00
45	ΚΤΙΡΙΟ ΕΡΓΑΣΤΗΡΙΩΝ ΜΗΧ/ΓΙΑΣ-ΗΛ/ΓΙΑΣ	13,00

A/A	Εγκατάσταση	Επιφάνεια (τ.μ.)
46	ΚΤΙΡΙΟ ΕΡΓΑΣΤΗΡΙΩΝ ΜΗΧ/ΓΙΑΣ-ΗΛ/ΓΙΑΣ	12,00
47	ΚΤΙΡΙΟ ΜΗΧΑΝΟΥΡΓΕΙΟΥ,ΕΡΓΑΛΕΙΟΜΗΧΑΝΩΝ,ΤΡΙΒΟΛΟΓΙΑΣ, ΣΥΓΚΟΛΛΗΣΕΩΝ	12,00
48	ΤΕΙ ΛΑΡΙΣΑΣ	10,00
49	ΚΤΙΡΙΟ ΜΗΧΑΝΟΥΡΓΕΙΟΥ,ΕΡΓΑΛΕΙΟΜΗΧΑΝΩΝ,ΤΡΙΒΟΛΟΓΙΑΣ, ΣΥΓΚΟΛΛΗΣΕΩΝ	16,00
50	ΚΤΙΡΙΟ ΜΗΧΑΝΟΥΡΓΕΙΟΥ,ΕΡΓΑΛΕΙΟΜΗΧΑΝΩΝ,ΤΡΙΒΟΛΟΓΙΑΣ, ΣΥΓΚΟΛΛΗΣΕΩΝ	15,00
51	Τμήμα Πολιτικών Έργων Υποδομής	20,35
52	Τμήμα Πολιτικών Έργων Υποδομής	13,85
53	Τμήμα Πολιτικών Έργων Υποδομής	13,97
54	Τμήμα Πολιτικών Έργων Υποδομής	15,04
55	Τμήμα Πολιτικών Έργων Υποδομής	26,95
56	Τμήμα Πολιτικών Έργων Υποδομής	9,00
57	Τμήμα Πολιτικών Έργων Υποδομής	8,00
58	Τμήμα Πολιτικών Έργων Υποδομής	7,00
59	Κτίριο Τμήματος Διοίκησης και Διαχείρισης Έργων	16,00
60	ΤΕΙ ΛΑΡΙΣΑΣ	90,00
61	Εγκαταστάσεις Τμήματος Λογιστικής - Λάρισα (Γραφείο 201)	24,00
62	Εγκαταστάσεις Τμήματος Λογιστικής - Λάρισα (Γραφείο 203)	13,00
63	Εγκαταστάσεις Τμήματος Λογιστικής - Λάρισα (Γραφείο 205)	15,00
64	Εγκαταστάσεις Τμήματος Λογιστικής - Λάρισα (Γραφείο 206)	13,00
65	Εγκαταστάσεις Τμήματος Λογιστικής - Λάρισα (Γραφείο 207)	15,00
66	Εγκαταστάσεις Τμήματος Λογιστικής - Λάρισα (Γραφείο 209)	15,00
67	Εγκαταστάσεις Τμήματος Λογιστικής - Λάρισα (Γραφείο 210)	20,00
68	Εγκαταστάσεις Τμήματος Λογιστικής - Λάρισα (Γραφείο 211)	15,00
69	Εγκαταστάσεις Τμήματος Λογιστικής - Λάρισα (Γραφείο 212)	20,00
70	Εγκαταστάσεις Τμήματος Λογιστικής - Λάρισα (Γραφείο 216)	20,00
71	Εγκαταστάσεις Τμήματος Λογιστικής - Λάρισα (Γραφείο 214)	12,00
72	Εγκαταστάσεις Τμήματος Λογιστικής - Λάρισα (Γραφείο 224)	16,00
73	Εγκαταστάσεις Τμήματος Λογιστικής - Λάρισα (Γραφείο 226)	20,00
74	Κτίριο Τμήματος Διοίκησης και Διαχείρισης Έργων	13,00
75	Εγκαταστάσεις Τμήματος Λογιστικής - Λάρισα	9,00
76	Εγκαταστάσεις τμήματος Νοσηλευτικής	23,00
77	Εγκαταστάσεις τμήματος Νοσηλευτικής	25,00
78	Εγκαταστάσεις τμήματος Νοσηλευτικής	24,00
79	Εγκαταστάσεις τμήματος Νοσηλευτικής	32,00
80	Εγκαταστάσεις τμήματος Νοσηλευτικής	24,00
81	Κεντρικές Εγκαταστάσεις Τμήματος Σχεδιασμού και Τεχνολογίας Ξύλου Επίπλου	133,00
82	Κτίριο Τμήματος Διοίκησης και Διαχείρισης Έργων	17,00
83	Κτίριο Τμήματος Διοίκησης και Διαχείρισης Έργων	17,00
84	Κτίριο Τμήματος Διοίκησης και Διαχείρισης Έργων	17,00
85	Κτίριο Τμήματος Διοίκησης και Διαχείρισης Έργων	17,00
86	Κτίριο Τμήματος Διοίκησης και Διαχείρισης Έργων	17,00
87	Κτίριο Τμήματος Διοίκησης και Διαχείρισης Έργων	17,00
88	Κτίριο Τμήματος Διοίκησης και Διαχείρισης Έργων	17,00
89	Κτίριο Τμήματος Διοίκησης και Διαχείρισης Έργων	18,00
90	Κτίριο Τμήματος Διοίκησης και Διαχείρισης Έργων	18,00
91	Κτίριο Τμήματος Διοίκησης και Διαχείρισης Έργων	13,00
92	Εγκαταστάσεις Τμήματος Τεχνολογίας Τροφίμων	30,00
93	Εγκαταστάσεις Τμήματος Τεχνολογίας Τροφίμων	18,00
94	Εγκαταστάσεις Τμήματος Τεχνολογίας Τροφίμων	15,00
95	Εγκαταστάσεις Τμήματος Τεχνολογίας Τροφίμων	22,00
96	Εγκαταστάσεις Τμήματος Τεχνολογίας Τροφίμων	23,00

A/A	Εγκατάσταση	Επιφάνεια (τ.μ.)
97	Εγκαταστάσεις Τμήματος Τεχνολογίας Τροφίμων	16,00
98	Εγκαταστάσεις Τμήματος Τεχνολογίας Τροφίμων	16,00
99	Εγκαταστάσεις Τμήματος Τεχνολογίας Τροφίμων	16,00
100	Εγκαταστάσεις Τμήματος Τεχνολογίας Τροφίμων	12,00
101	Εγκαταστάσεις Τμήματος Τεχνολογίας Τροφίμων	19,00
102	Εγκαταστάσεις Τμήματος Δασοπονίας - Καρδίτσα	13,00
103	Εγκαταστάσεις Τμήματος Δασοπονίας - Καρδίτσα	16,00
104	Εγκαταστάσεις Τμήματος Δασοπονίας - Καρδίτσα	16,00
105	Εγκαταστάσεις Τμήματος Δασοπονίας - Καρδίτσα	13,00
106	Εγκαταστάσεις Τμήματος Δασοπονίας - Καρδίτσα	13,00
107	Εγκαταστάσεις Τμήματος Δασοπονίας - Καρδίτσα	13,00
108	Εγκαταστάσεις Τμήματος Δασοπονίας - Καρδίτσα	13,00
109	Εγκαταστάσεις Τμήματος Δασοπονίας - Καρδίτσα	13,00
110	Εγκαταστάσεις Τμήματος Δασοπονίας - Καρδίτσα	13,00
111	Εγκαταστάσεις Τμήματος Δασοπονίας - Καρδίτσα	13,00
112	Εγκαταστάσεις Τμήματος Δασοπονίας - Καρδίτσα	13,00
113	Εγκαταστάσεις Τμήματος Δασοπονίας - Καρδίτσα	13,00
114	Εγκαταστάσεις Τμήματος Δασοπονίας - Καρδίτσα	13,00
115	Εγκαταστάσεις Τμήματος Δασοπονίας - Καρδίτσα	13,00
116	Εγκαταστάσεις Τμήματος Δασοπονίας - Καρδίτσα	13,00
117	Εγκαταστάσεις Τμήματος Δασοπονίας - Καρδίτσα	13,00
118	Εγκαταστάσεις Τμήματος Δασοπονίας - Καρδίτσα	13,00
119	Εγκαταστάσεις Τμήματος Δασοπονίας - Καρδίτσα	13,00
120	Εγκαταστάσεις Τμήματος Δασοπονίας - Καρδίτσα	13,00
121	Εγκαταστάσεις Τμήματος Δασοπονίας - Καρδίτσα	13,00
122	Εγκαταστάσεις Τμήματος Δασοπονίας - Καρδίτσα	13,00
123	Εγκαταστάσεις Τμήματος Δασοπονίας - Καρδίτσα	13,00
124	ΤΕΙ ΛΑΡΙΣΑΣ- ΜΗΧΑΝΙΚΗΣ ΒΙΟΣΥΣΤΗΜΑΤΩΝ	48,00
125	ΤΕΙ ΛΑΡΙΣΑΣ- ΜΗΧΑΝΙΚΗΣ ΒΙΟΣΥΣΤΗΜΑΤΩΝ	12,00
126	ΤΕΙ ΛΑΡΙΣΑΣ- ΜΗΧΑΝΙΚΗΣ ΒΙΟΣΥΣΤΗΜΑΤΩΝ	12,00
127	ΤΕΙ ΛΑΡΙΣΑΣ- ΜΗΧΑΝΙΚΗΣ ΒΙΟΣΥΣΤΗΜΑΤΩΝ	10,00
128	ΤΕΙ ΛΑΡΙΣΑΣ- ΜΗΧΑΝΙΚΗΣ ΒΙΟΣΥΣΤΗΜΑΤΩΝ	25,00
129	ΤΕΙ ΛΑΡΙΣΑΣ- ΜΗΧΑΝΙΚΗΣ ΒΙΟΣΥΣΤΗΜΑΤΩΝ	10,00
130	ΤΕΙ ΛΑΡΙΣΑΣ- ΜΗΧΑΝΙΚΗΣ ΒΙΟΣΥΣΤΗΜΑΤΩΝ	18,00
131	ΤΕΙ ΛΑΡΙΣΑΣ- ΜΗΧΑΝΙΚΗΣ ΒΙΟΣΥΣΤΗΜΑΤΩΝ	9,00
132	ΤΕΙ ΛΑΡΙΣΑΣ- ΜΗΧΑΝΙΚΗΣ ΒΙΟΣΥΣΤΗΜΑΤΩΝ	9,00
133	ΤΕΙ ΛΑΡΙΣΑΣ- ΜΗΧΑΝΙΚΗΣ ΒΙΟΣΥΣΤΗΜΑΤΩΝ	12,00
134	ΤΕΙ ΛΑΡΙΣΑΣ- ΜΗΧΑΝΙΚΗΣ ΒΙΟΣΥΣΤΗΜΑΤΩΝ	12,00
135	ΤΕΙ ΛΑΡΙΣΑΣ- ΜΗΧΑΝΙΚΗΣ ΒΙΟΣΥΣΤΗΜΑΤΩΝ	8,00
136	ΤΕΙ ΛΑΡΙΣΑΣ- ΜΗΧΑΝΙΚΗΣ ΒΙΟΣΥΣΤΗΜΑΤΩΝ	18,00
137	Εγκαταστάσεις Τμήματος Τουριστικών Επιχειρήσεων	12,00
138	Εγκαταστάσεις Τμήματος Τουριστικών Επιχειρήσεων	12,00
139	Εγκαταστάσεις Τμήματος Τουριστικών Επιχειρήσεων	12,00
140	Εγκαταστάσεις Τμήματος Τουριστικών Επιχειρήσεων	12,00
141	Εγκαταστάσεις Τμήματος Τουριστικών Επιχειρήσεων	12,00
142	Εγκαταστάσεις Τμήματος Τουριστικών Επιχειρήσεων	12,00
143	Εγκαταστάσεις Τμήματος Τουριστικών Επιχειρήσεων	14,00
144	Εγκαταστάσεις Τμήματος Τουριστικών Επιχειρήσεων	27,00
145	ΕΓΚΑΤΑΣΤΑΣΕΙΣ ΣΔΟ	12,00
146	ΕΓΚΑΤΑΣΤΑΣΕΙΣ ΣΔΟ	16,00
147	ΕΓΚΑΤΑΣΤΑΣΕΙΣ ΣΔΟ	10,00
148	ΕΓΚΑΤΑΣΤΑΣΕΙΣ ΣΔΟ	10,00



A/A	Εγκατάσταση	Επιφάνεια (τ.μ.)
149	ΕΓΚΑΤΑΣΤΑΣΕΙΣ ΤΜΗΜΑΤΟΣ ΔΙΟΙΚΗΣΗΣ ΕΠΙΧΕΙΡΗΣΕΩΝ	16,00
150	ΕΓΚΑΤΑΣΤΑΣΕΙΣ ΤΜΗΜΑΤΟΣ ΔΙΟΙΚΗΣΗΣ ΕΠΙΧΕΙΡΗΣΕΩΝ	14,00
151	ΕΓΚΑΤΑΣΤΑΣΕΙΣ ΤΜΗΜΑΤΟΣ ΔΙΟΙΚΗΣΗΣ ΕΠΙΧΕΙΡΗΣΕΩΝ	14,00
152	ΕΓΚΑΤΑΣΤΑΣΕΙΣ ΤΜΗΜΑΤΟΣ ΔΙΟΙΚΗΣΗΣ ΕΠΙΧΕΙΡΗΣΕΩΝ	14,00
153	ΕΓΚΑΤΑΣΤΑΣΕΙΣ ΤΜΗΜΑΤΟΣ ΔΙΟΙΚΗΣΗΣ ΕΠΙΧΕΙΡΗΣΕΩΝ	20,00
154	ΕΓΚΑΤΑΣΤΑΣΕΙΣ ΤΜΗΜΑΤΟΣ ΔΙΟΙΚΗΣΗΣ ΕΠΙΧΕΙΡΗΣΕΩΝ	20,00
155	ΕΓΚΑΤΑΣΤΑΣΕΙΣ ΤΜΗΜΑΤΟΣ ΔΙΟΙΚΗΣΗΣ ΕΠΙΧΕΙΡΗΣΕΩΝ	20,00
156	ΕΓΚΑΤΑΣΤΑΣΕΙΣ ΤΜΗΜΑΤΟΣ ΔΙΟΙΚΗΣΗΣ ΕΠΙΧΕΙΡΗΣΕΩΝ	20,00
157	ΕΓΚΑΤΑΣΤΑΣΕΙΣ ΤΜΗΜΑΤΟΣ ΙΕ	26,00
158	ΕΓΚΑΤΑΣΤΑΣΕΙΣ ΤΜΗΜΑΤΟΣ ΙΕ	11,00
159	ΕΓΚΑΤΑΣΤΑΣΕΙΣ ΤΜΗΜΑΤΟΣ ΙΕ	10,00
160	ΕΓΚΑΤΑΣΤΑΣΕΙΣ ΤΜΗΜΑΤΟΣ ΙΕ	27,00
161	ΕΓΚΑΤΑΣΤΑΣΕΙΣ ΤΜΗΜΑΤΟΣ ΙΕ	6,00
162	ΕΓΚΑΤΑΣΤΑΣΕΙΣ ΤΜΗΜΑΤΟΣ ΙΕ	12,00
163	ΕΓΚΑΤΑΣΤΑΣΕΙΣ ΤΜΗΜΑΤΟΣ ΙΕ	20,00
164	ΕΓΚΑΤΑΣΤΑΣΕΙΣ ΤΜΗΜΑΤΟΣ ΙΕ	14,00
165	ΕΓΚΑΤΑΣΤΑΣΕΙΣ ΤΜΗΜΑΤΟΣ ΙΕ	14,00
166	ΕΓΚΑΤΑΣΤΑΣΕΙΣ ΤΜΗΜΑΤΟΣ ΙΕ	
167	ΚΤΙΡΙΟ ΖΩΙΚΗΣ ΠΑΡΑΓΩΓΗΣ, ΤΕΙ ΛΑΡΙΣΑΣ	25,00
168	ΚΤΙΡΙΟ ΖΩΙΚΗΣ ΠΑΡΑΓΩΓΗΣ, ΤΕΙ ΛΑΡΙΣΑΣ	25,00
169	ΚΤΙΡΙΟ ΖΩΙΚΗΣ ΠΑΡΑΓΩΓΗΣ, ΤΕΙ ΛΑΡΙΣΑΣ	18,00
170	ΚΤΙΡΙΟ ΖΩΙΚΗΣ ΠΑΡΑΓΩΓΗΣ, ΤΕΙ ΛΑΡΙΣΑΣ	18,00
171	Εγκαταστάσεις Κοινές Τμημάτων Πολιτικών Δομικών Έργων & Ανακαίνισης και Αποκατάστασης Κτιρίων	30,00
172	Εγκαταστάσεις Κοινές Τμημάτων Πολιτικών Δομικών Έργων & Ανακαίνισης και Αποκατάστασης Κτιρίων	18,00
173	Εγκαταστάσεις Κοινές Τμημάτων Πολιτικών Δομικών Έργων & Ανακαίνισης και Αποκατάστασης Κτιρίων	18,00
174	Εγκαταστάσεις Κοινές Τμημάτων Πολιτικών Δομικών Έργων & Ανακαίνισης και Αποκατάστασης Κτιρίων	16,00
175	Εγκαταστάσεις Κοινές Τμημάτων Πολιτικών Δομικών Έργων & Ανακαίνισης και Αποκατάστασης Κτιρίων	11,00
176	Εγκαταστάσεις Κοινές Τμημάτων Πολιτικών Δομικών Έργων & Ανακαίνισης και Αποκατάστασης Κτιρίων	54,00
177	Εγκαταστάσεις Κοινές Τμημάτων Πολιτικών Δομικών Έργων & Ανακαίνισης και Αποκατάστασης Κτιρίων	32,00
<b>ΣΥΝΟΛΟ</b>		<b>3.287,16</b>

Πίνακας 3.34-10: Χώροι Διοίκησης Ιδρύματος

A/A	Εγκατάσταση	Επιφάνεια (τ.μ.)
01	ΤΕΙ ΛΑΡΙΣΑΣ	50,00
02	Κτίριο Τμήματος Διοίκησης και Διαχείρισης Έργων	9,00
03	Κτίριο Τμήματος Διοίκησης και Διαχείρισης Έργων	16,00
04	Κτίριο Τμήματος Διοίκησης και Διαχείρισης Έργων	9,00
05	Εγκαταστάσεις Τμήματος Τεχνολογίας Τροφίμων	29,00
06	Εγκαταστάσεις Τμήματος Τεχνολογίας Τροφίμων	31,00
07	Εγκαταστάσεις Τμήματος Δασοπονίας - Καρδίτσα	32,00
08	Εγκαταστάσεις Τμήματος Δασοπονίας - Καρδίτσα	15,00
09	Εγκαταστάσεις Τμήματος Δασοπονίας - Καρδίτσα	39,00
10	Εγκαταστάσεις Τμήματος Δασοπονίας - Καρδίτσα	31,00
11	Εγκαταστάσεις Τμήματος Δασοπονίας - Καρδίτσα	55,00

Α/Α	Εγκατάσταση	Επιφάνεια (τ.μ.)
12	Εγκαταστάσεις Τμήματος Δασοπονίας - Καρδίτσα	33,00
13	ΤΕΙ ΛΑΡΙΣΑΣ- ΜΗΧΑΝΙΚΗΣ ΒΙΟΣΥΣΤΗΜΑΤΩΝ	10,00
14	ΤΕΙ ΛΑΡΙΣΑΣ- ΜΗΧΑΝΙΚΗΣ ΒΙΟΣΥΣΤΗΜΑΤΩΝ	13,00
15	ΤΕΙ ΛΑΡΙΣΑΣ- ΜΗΧΑΝΙΚΗΣ ΒΙΟΣΥΣΤΗΜΑΤΩΝ	24,00
16	ΤΕΙ ΛΑΡΙΣΑΣ- ΜΗΧΑΝΙΚΗΣ ΒΙΟΣΥΣΤΗΜΑΤΩΝ	24,00
17	ΤΜΗΜΑ ΑΓΡΟΚΤΗΜΑΤΟΣ - ΤΕΙ ΛΑΡΙΣΑΣ	200,00
18	ΓΡΑΦΕΙΑ ΚΕΝΤΡΙΚΗΣ ΔΙΟΙΚΗΣΗΣ	70,00
19	ΓΡΑΦΕΙΑ ΚΕΝΤΡΙΚΗΣ ΔΙΟΙΚΗΣΗΣ	24,00
20	ΓΡΑΦΕΙΑ ΚΕΝΤΡΙΚΗΣ ΔΙΟΙΚΗΣΗΣ	18,00
21	ΓΡΑΦΕΙΑ ΚΕΝΤΡΙΚΗΣ ΔΙΟΙΚΗΣΗΣ	18,00
22	ΓΡΑΦΕΙΑ ΚΕΝΤΡΙΚΗΣ ΔΙΟΙΚΗΣΗΣ	18,00
23	ΓΡΑΦΕΙΑ ΚΕΝΤΡΙΚΗΣ ΔΙΟΙΚΗΣΗΣ	18,00
24	ΓΡΑΦΕΙΑ ΚΕΝΤΡΙΚΗΣ ΔΙΟΙΚΗΣΗΣ	18,00
25	ΓΡΑΦΕΙΑ ΚΕΝΤΡΙΚΗΣ ΔΙΟΙΚΗΣΗΣ	18,00
26	ΓΡΑΦΕΙΑ ΚΕΝΤΡΙΚΗΣ ΔΙΟΙΚΗΣΗΣ	16,00
27	ΓΡΑΦΕΙΑ ΚΕΝΤΡΙΚΗΣ ΔΙΟΙΚΗΣΗΣ	7,00
28	ΓΡΑΦΕΙΑ ΚΕΝΤΡΙΚΗΣ ΔΙΟΙΚΗΣΗΣ	38,00
29	ΓΡΑΦΕΙΑ ΚΕΝΤΡΙΚΗΣ ΔΙΟΙΚΗΣΗΣ	17,00
30	ΓΡΑΦΕΙΑ ΚΕΝΤΡΙΚΗΣ ΔΙΟΙΚΗΣΗΣ	13,00
31	ΓΡΑΦΕΙΑ ΚΕΝΤΡΙΚΗΣ ΔΙΟΙΚΗΣΗΣ	13,00
32	ΓΡΑΦΕΙΑ ΚΕΝΤΡΙΚΗΣ ΔΙΟΙΚΗΣΗΣ	12,00
33	ΓΡΑΦΕΙΑ ΚΕΝΤΡΙΚΗΣ ΔΙΟΙΚΗΣΗΣ	14,00
34	ΓΡΑΦΕΙΑ ΚΕΝΤΡΙΚΗΣ ΔΙΟΙΚΗΣΗΣ	13,00
35	ΓΡΑΦΕΙΑ ΚΕΝΤΡΙΚΗΣ ΔΙΟΙΚΗΣΗΣ	15,00
36	ΓΡΑΦΕΙΑ ΚΕΝΤΡΙΚΗΣ ΔΙΟΙΚΗΣΗΣ	16,00
37	ΓΡΑΦΕΙΑ ΚΕΝΤΡΙΚΗΣ ΔΙΟΙΚΗΣΗΣ	18,00
38	ΓΡΑΦΕΙΑ ΚΕΝΤΡΙΚΗΣ ΔΙΟΙΚΗΣΗΣ	18,00
39	ΓΡΑΦΕΙΑ ΚΕΝΤΡΙΚΗΣ ΔΙΟΙΚΗΣΗΣ	12,00
40	ΓΡΑΦΕΙΑ ΚΕΝΤΡΙΚΗΣ ΔΙΟΙΚΗΣΗΣ	46,00
41	ΓΡΑΦΕΙΑ ΚΕΝΤΡΙΚΗΣ ΔΙΟΙΚΗΣΗΣ	10,00
42	ΓΡΑΦΕΙΑ ΚΕΝΤΡΙΚΗΣ ΔΙΟΙΚΗΣΗΣ	10,00
43	ΓΡΑΦΕΙΑ ΚΕΝΤΡΙΚΗΣ ΔΙΟΙΚΗΣΗΣ	24,00
44	ΓΡΑΦΕΙΑ ΚΕΝΤΡΙΚΗΣ ΔΙΟΙΚΗΣΗΣ	24,00
45	ΓΡΑΦΕΙΑ ΚΕΝΤΡΙΚΗΣ ΔΙΟΙΚΗΣΗΣ	24,00
46	ΓΡΑΦΕΙΑ ΚΕΝΤΡΙΚΗΣ ΔΙΟΙΚΗΣΗΣ	24,00
47	ΓΡΑΦΕΙΑ ΚΕΝΤΡΙΚΗΣ ΔΙΟΙΚΗΣΗΣ	17,00
48	ΓΡΑΦΕΙΑ ΚΕΝΤΡΙΚΗΣ ΔΙΟΙΚΗΣΗΣ	17,00
49	ΓΡΑΦΕΙΑ ΚΕΝΤΡΙΚΗΣ ΔΙΟΙΚΗΣΗΣ	36,00
50	ΓΡΑΦΕΙΑ ΚΕΝΤΡΙΚΗΣ ΔΙΟΙΚΗΣΗΣ	17,00
51	ΓΡΑΦΕΙΑ ΚΕΝΤΡΙΚΗΣ ΔΙΟΙΚΗΣΗΣ	18,00
52	ΓΡΑΦΕΙΑ ΚΕΝΤΡΙΚΗΣ ΔΙΟΙΚΗΣΗΣ	18,00
53	ΓΡΑΦΕΙΑ ΚΕΝΤΡΙΚΗΣ ΔΙΟΙΚΗΣΗΣ	18,00
54	ΓΡΑΦΕΙΑ ΚΕΝΤΡΙΚΗΣ ΔΙΟΙΚΗΣΗΣ	36,00
55	ΓΡΑΦΕΙΑ ΚΕΝΤΡΙΚΗΣ ΔΙΟΙΚΗΣΗΣ	15,00
56	ΓΡΑΦΕΙΑ ΚΕΝΤΡΙΚΗΣ ΔΙΟΙΚΗΣΗΣ	15,00
57	ΓΡΑΦΕΙΑ ΚΕΝΤΡΙΚΗΣ ΔΙΟΙΚΗΣΗΣ	15,00
58	ΓΡΑΦΕΙΑ ΚΕΝΤΡΙΚΗΣ ΔΙΟΙΚΗΣΗΣ	8,00
59	ΓΡΑΦΕΙΑ ΚΕΝΤΡΙΚΗΣ ΔΙΟΙΚΗΣΗΣ	39,00
60	ΓΡΑΦΕΙΑ ΚΕΝΤΡΙΚΗΣ ΔΙΟΙΚΗΣΗΣ	8,00
61	ΓΡΑΦΕΙΑ ΚΕΝΤΡΙΚΗΣ ΔΙΟΙΚΗΣΗΣ	18,00
62	ΓΡΑΦΕΙΑ ΚΕΝΤΡΙΚΗΣ ΔΙΟΙΚΗΣΗΣ	18,00
63	ΓΡΑΦΕΙΑ ΚΕΝΤΡΙΚΗΣ ΔΙΟΙΚΗΣΗΣ	16,00

A/A	Εγκατάσταση	Επιφάνεια (τ.μ.)
64	ΓΡΑΦΕΙΑ ΚΕΝΤΡΙΚΗΣ ΔΙΟΙΚΗΣΗΣ	15,00
65	ΓΡΑΦΕΙΑ ΚΕΝΤΡΙΚΗΣ ΔΙΟΙΚΗΣΗΣ	13,00
66	ΓΡΑΦΕΙΑ ΚΕΝΤΡΙΚΗΣ ΔΙΟΙΚΗΣΗΣ	14,00
67	ΓΡΑΦΕΙΑ ΚΕΝΤΡΙΚΗΣ ΔΙΟΙΚΗΣΗΣ	34,00
68	ΓΡΑΦΕΙΑ ΚΕΝΤΡΙΚΗΣ ΔΙΟΙΚΗΣΗΣ	40,00
69	ΓΡΑΦΕΙΑ ΚΕΝΤΡΙΚΗΣ ΔΙΟΙΚΗΣΗΣ	62,00
70	ΜΗΤΡΩΟ ΣΠΟΥΔΑΣΤΩΝ ΙΣΟΓΕΙΟ	141,00
71	ΜΗΤΡΩΟ ΣΠΟΥΔΑΣΤΩΝ ΥΠΟΓΕΙΟ	141,00
72	ΓΡΑΦΕΙΑ ΚΕΝΤΡΙΚΗΣ ΔΙΟΙΚΗΣΗΣ	36,00
73	ΓΡΑΦΕΙΑ ΕΡΕΥΝΑΣ ΚΑΙ ΕΚΠΑΙΔΕΥΣΗΣ	31,00
74	ΓΡΑΦΕΙΑ ΕΡΕΥΝΑΣ ΚΑΙ ΕΚΠΑΙΔΕΥΣΗΣ	18,00
75	ΓΡΑΦΕΙΑ ΕΡΕΥΝΑΣ ΚΑΙ ΕΚΠΑΙΔΕΥΣΗΣ	18,00
76	ΓΡΑΦΕΙΑ ΕΡΕΥΝΑΣ ΚΑΙ ΕΚΠΑΙΔΕΥΣΗΣ	18,00
77	ΓΡΑΦΕΙΑ ΕΡΕΥΝΑΣ ΚΑΙ ΕΚΠΑΙΔΕΥΣΗΣ	53,20
78	ΓΡΑΦΕΙΑ ΕΡΕΥΝΑΣ ΚΑΙ ΕΚΠΑΙΔΕΥΣΗΣ	19,00
79	ΓΡΑΦΕΙΑ ΕΡΕΥΝΑΣ ΚΑΙ ΕΚΠΑΙΔΕΥΣΗΣ	35,00
80	ΓΡΑΦΕΙΑ ΕΡΕΥΝΑΣ ΚΑΙ ΕΚΠΑΙΔΕΥΣΗΣ	9,50
81	ΓΡΑΦΕΙΑ ΕΡΕΥΝΑΣ ΚΑΙ ΕΚΠΑΙΔΕΥΣΗΣ	20,20
82	ΓΡΑΦΕΙΑ ΕΡΕΥΝΑΣ ΚΑΙ ΕΚΠΑΙΔΕΥΣΗΣ	45,00
83	ΓΡΑΦΕΙΑ ΕΡΕΥΝΑΣ ΚΑΙ ΕΚΠΑΙΔΕΥΣΗΣ	26,60
84	ΓΡΑΦΕΙΑ ΚΕΝΤΡΙΚΗΣ ΔΙΟΙΚΗΣΗΣ	192,00
85	Εγκαταστάσεις Τμήματος Τουριστικών Επιχειρήσεων	36,00
86	Εγκαταστάσεις Τμήματος Τουριστικών Επιχειρήσεων	31,00
87	Εγκαταστάσεις Τμήματος Τουριστικών Επιχειρήσεων	33,00
88	Εγκαταστάσεις Τμήματος Τουριστικών Επιχειρήσεων	23,00
89	ΕΓΚΑΤΑΣΤΑΣΕΙΣ ΣΔΟ	12,00
90	ΕΓΚΑΤΑΣΤΑΣΕΙΣ ΣΔΟ	24,00
91	ΕΓΚΑΤΑΣΤΑΣΕΙΣ ΤΜΗΜΑΤΟΣ ΔΙΟΙΚΗΣΗΣ ΕΠΙΧΕΙΡΗΣΕΩΝ	28,00
92	ΕΓΚΑΤΑΣΤΑΣΕΙΣ ΤΜΗΜΑΤΟΣ ΙΕ	38,00
93	ΚΤΙΡΙΟ ΖΩΙΚΗΣ ΠΑΡΑΓΩΓΗΣ, ΤΕΙ ΛΑΡΙΣΑΣ	24,00
94	ΚΤΙΡΙΟ ΣΤΕΦ	20,00
95	ΚΤΙΡΙΟ ΣΤΕΦ	21,00
96	ΚΤΙΡΙΟ ΣΤΕΦ	30,00
97	ΚΤΙΡΙΟ ΣΤΕΦ	15,00
98	Τμήμα Πολιτικών Έργων Υποδομής	4.237,00
99	ΤΕΙ ΛΑΡΙΣΑΣ	10,00
100	Εγκαταστάσεις Τμήματος Λογιστικής - Λάρισα	25,00
101	Εγκαταστάσεις τμήματος Νοσηλευτικής	27,00
102	Εγκαταστάσεις τμήματος Νοσηλευτικής	12,00
103	Κεντρικές Εγκαταστάσεις Τμήματος Σχεδιασμού και Τεχνολογίας Ξύλου Επίπλου	61,00
104	ΕΓΚΑΤΑΣΤΑΣΕΙΣ ΤΜΗΜΑΤΟΣ ΦΥΤΙΚΗΣ ΠΑΡΑΓΩΓΗΣ	60,00
105	Τμήμα Πολιτικών Έργων Υποδομής	53,00
<b>ΣΥΝΟΛΟ</b>		<b>7.336,50</b>

### 3.34.1.5 Λοιπές Εγκαταστάσεις.

Οι Λοιπές Εγκαταστάσεις που παρουσιάζονται αναλυτικά στο ερωτηματολόγιο έχουν ομαδοποιηθεί και παρουσιάζονται συνοπτικά με βάση τις ακόλουθες κατηγορίες:

- Χώροι Διαμονής και Εστίασης (Φοιτητικές Εστίες, Εστιατόρια, κ.λ.π)
- Χώροι Πρόνοιας (π.χ. Ιατρεία)

- Χώροι Αθλητικών, Πολιτιστικών και άλλων δραστηριοτήτων (π.χ Λέσχες, Αθλητικές Εγκαταστάσεις κ.τ.λ)
- Χώροι Αναψυχής
- Βοηθητικοί Χώροι (Αποθήκες, Η/Μ Βοηθητικοί Χώροι, Χώροι Στάθμευσης, Αρχείο Ιδρύματος).

Πίνακας 3.34-11: Λοιπές Εγκαταστάσεις Ιδρύματος

Σχολή	Χώροι Διαμονής - Εστίασης (m <sup>2</sup> )	Χώροι Πρόνοιας (m <sup>2</sup> )	Χώροι Αθλητικών- Πολιτιστικών & άλλων δραστηριοτήτων (m <sup>2</sup> )	Χώροι Αναψυχής (m <sup>2</sup> )	Βοηθητικοί Χώροι (m <sup>2</sup> )	ΣΥΝΟΛΟ (m <sup>2</sup> )
Όλες οι Σχολές	11.839,00	0,00	2.976,00	950,00	17.018,00	32.783,00
<b>ΣΥΝΟΛΟ</b>	<b>11.839,00</b>	<b>0,00</b>	<b>2.976,00</b>	<b>950,00</b>	<b>17.018,00</b>	<b>32.783,00</b>

### 3.34.1.6 Επενδυτικά Σχέδια

Στα Επενδυτικά σχέδια του Ιδρύματος περιλαμβάνονται:

- ✓ «Ανέγερση κτιρίου σχολής επαγγελματών υγείας και πρόνοιας του ΤΕΙ/Λ» στην περιοχή της Λάρισας. [Επιφάνεια κτιρίου: 3.475,00m<sup>2</sup>. Πηγή Χρηματοδότησης: ΕΠ Θεσσαλίας - Στερεάς Ελλάδος - Ηπείρου 2007-2013 του ΕΣΠΑ].
- ✓ «Μετεγκαταστάσεις κτηνοτροφικών μονάδων ΤΕΙ ΛΑΡΙΣΑΣ» στην περιοχή της Λάρισας. [Επιφάνεια κτιρίου: 1.000,00m<sup>2</sup>. Πηγή Χρηματοδότησης: Προς Ένταξη].

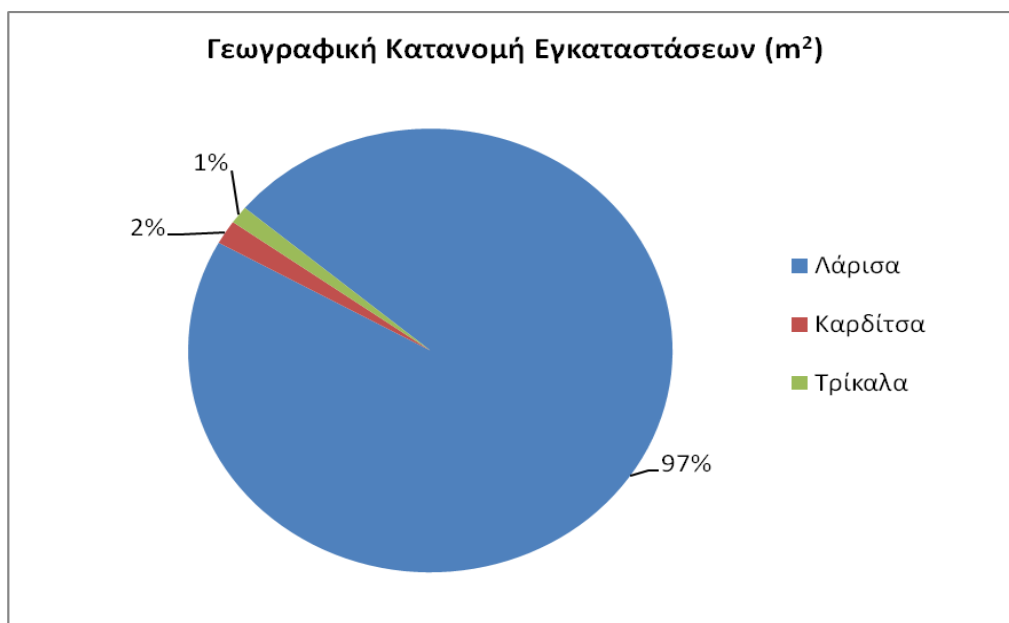
### 3.34.2 Συμπεράσματα

Στο κεφάλαιο αυτό παρουσιάζονται συνοπτικά τα συμπεράσματα που προέκυψαν από την επεξεργασία των συγκεντρωθέντων πληροφοριακών στοιχείων (τόσο μέσω του συμπληρωμένου ερωτηματολογίου, όσο και από τις λοιπές πηγές):

#### 3.34.2.1 Ιδιοκτησιακό καθεστώς / Γεωγραφική κατανομή των Κτιριακών Εγκαταστάσεων

Το σύνολο των Κτιριακών Εγκαταστάσεων του Ιδρύματος είναι **ιδιόκτητα**.

Ως προς τη γεωγραφική κατανομή των Κτιριακών Εγκαταστάσεων, το Ίδρυμα είναι **γεωγραφικά διασπαρμένο σε 3 πόλεις**, όπως καταδεικνύεται και στο κατώτερο διάγραμμα, με τον κύριο όγκο των εγκαταστάσεων του Ιδρύματος να βρίσκονται στην Λάρισα (97%), ακολουθούμενη από τη Καρδίτσα (2%), και τα Τρίκαλα (1%), όπου βρίσκονται τα Παραρτήματα του Ιδρύματος.



Γράφημα 3.34-1: Γεωγραφική Κατανομή Εγκαταστάσεων

### 3.34.2.2 Χρόνος Κτήσης / Ηλικία / Ανακατασκευή Εγκαταστάσεων

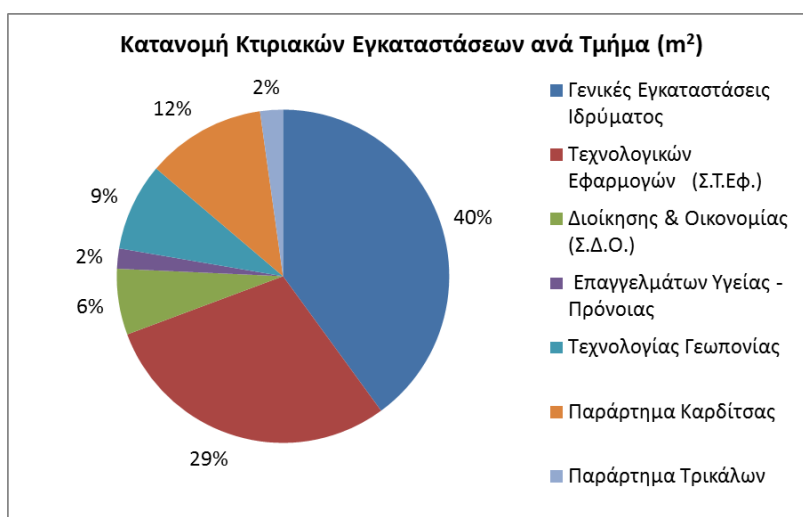
Το Ίδρυμα δεν παρείχε στοιχεία σχετικά με το χρόνο κτήσης, την ηλικία και την περίοδο πιθανής ανακατασκευής των εγκαταστάσεών του.

### 3.34.2.3 Τρόπος Χρηματοδότησης / Αποσβέσεις Εγκαταστάσεων

Το Ίδρυμα δεν παρείχε στοιχεία σχετικά με τον Τρόπο Χρηματοδότησης των εγκαταστάσεών του. Επιπλέον ελλείπει στοιχείων για το έτος κτήσης ή την περίοδο ανακατασκευής τους δεν ήταν δυνατό να προσδιοριστούν οι αποσβέσεις τους.

### 3.34.2.4 Κατανομή των Κτιριακών Εγκαταστάσεων ανά Σχολή

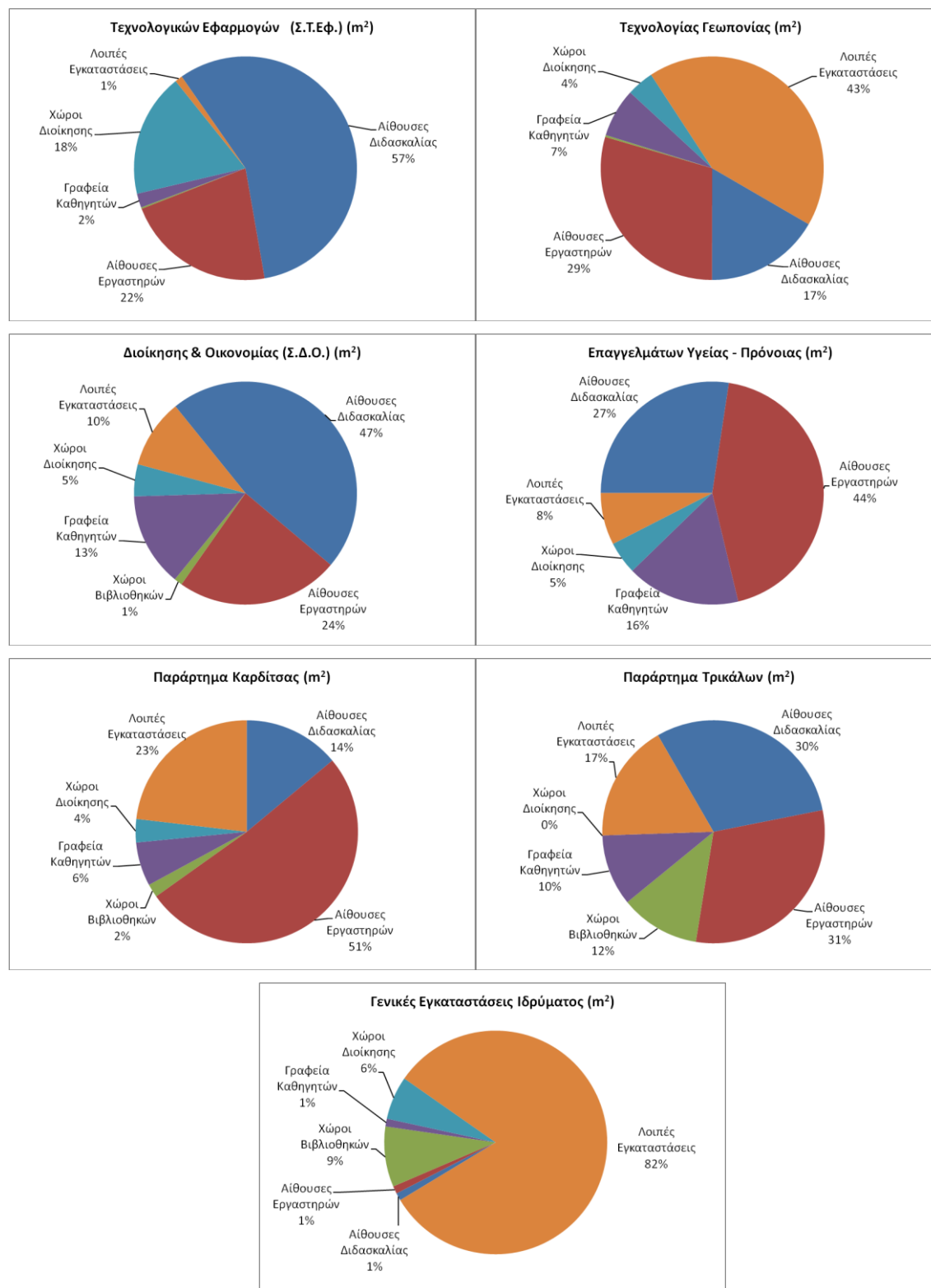
Η κατανομή των κτιριακών Εγκαταστάσεων ανά Σχολή παρουσιάζεται στο γράφημα που ακολουθεί:



Γράφημα 3.34-2: Κατανομή Κτιριακών Εγκαταστάσεων Ιδρύματος ανά Σχολή

Όπως προκύπτει από το παραπάνω διάγραμμα οι Γενικές Εγκαταστάσεις του Ιδρύματος καταλαμβάνουν ποσοστό 40% των Κτιριακών Εγκαταστάσεων του Ιδρύματος, μεγάλο μέρος αυτής καταλαμβάνει και η Σχολή Τεχνολογικών Εφαρμογών (Σ.Τ.ΕΦ) (29%). Σε όλες τις υπόλοιπες σχολές υπάρχει ισοκατανομή κτιριακών εγκαταστάσεων με μεγαλύτερο αυτό του Παραρτήματος της Καρδίτσας (12%) και της σχολής Τεχνολογίας Γεωπονίας (9%).

Στα διαγράμματα που ακολουθούν παρουσιάζεται για κάθε Σχολή η κατανομή των κτιριακών υποδομών ανάλογα με τη χρήση των χώρων.



**Γράφημα 3.34-3: Κατανομή Εγκαταστάσεων ανά χρήση και Σχολή**

Όπως προκύπτει από τα ανωτέρω διαγράμματα, στο «Παράρτημα της Καρδίτσας», τα εργαστήρια αποτελούν σημαντικό μέρος των Κτιριακών Υποδομών της (51%), γεγονός που δικαιολογείται από το εκπαιδευτικό αντικείμενο των Τμημάτων που το αποτελούν, εξίσου υψηλό είναι και το ποσοστό των

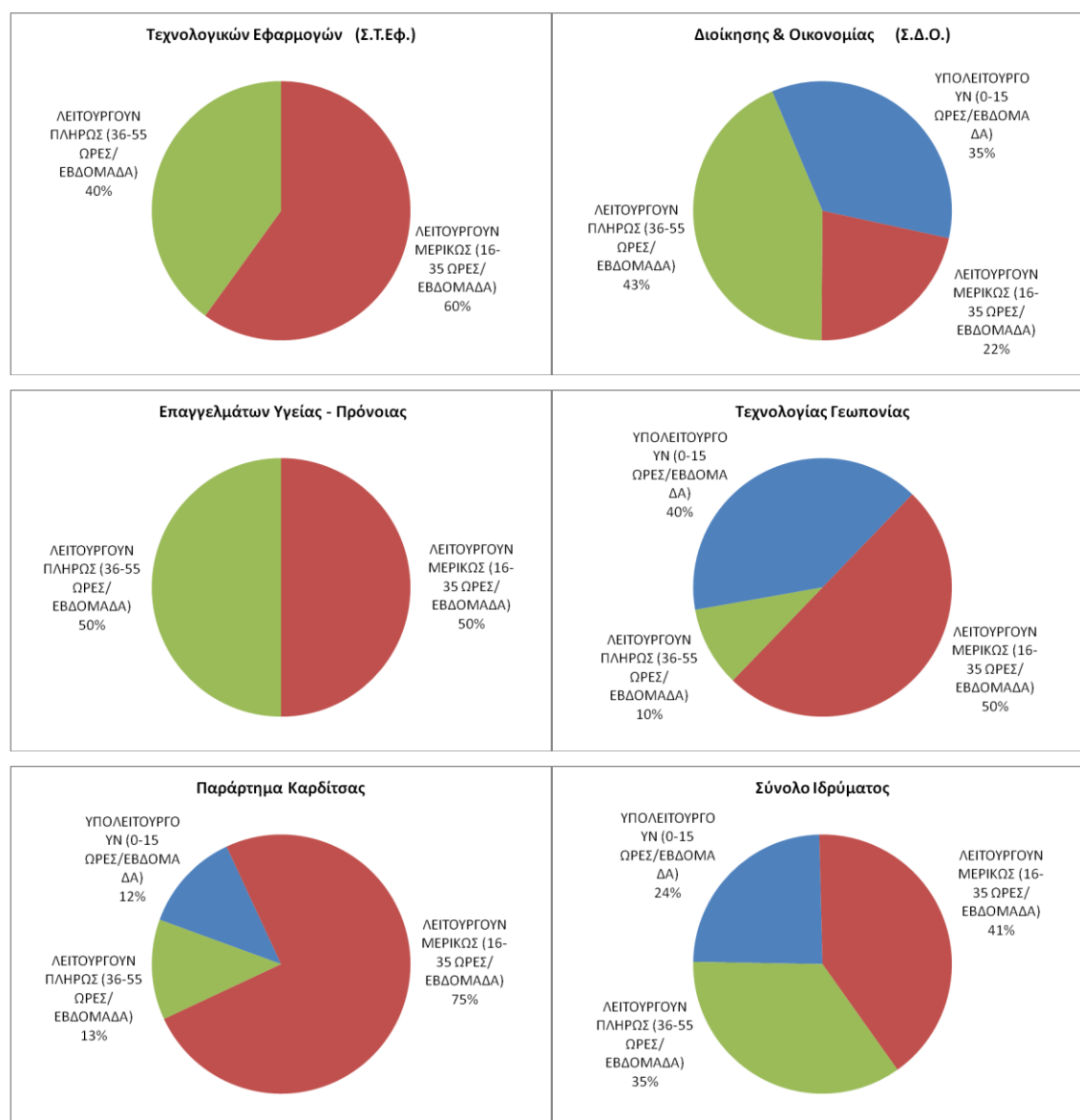
χώρων εργαστηρίου της Σχολής «Επαγγελματών Υγείας και Πρόνοιας». Στο «Παράρτημα Τρικάλων» υπάρχει ισοκατανομή μεταξύ αιθουσών Διδασκαλίας (30%) και χώρων Εργαστηρίου (31%).

### 3.34.2.5 Αξιοποίηση Αιθουσών Διδασκαλίας

Στα διαγράμματα που ακολουθούν παρουσιάζεται για κάθε Σχολή του Ιδρύματος και για το σύνολο του Ιδρύματος ο βαθμός αξιοποίησης των Αιθουσών Διδασκαλίας της Σχολής / Ιδρύματος με βάση τις απαντήσεις που δόθηκαν στο Ερωτηματολόγιο και τη μεθοδολογία που παρουσιάστηκε στο Κεφάλαιο 2. Διακρίνονται 3 διαβαθμίσεις αξιοποίησης, ως ακολούθως :

- ✓ Πλήρης Λειτουργία (Αίθουσες που λειτουργούν από 36-55 Ώρες εβδομαδιαίως)
- ✓ Μερική Λειτουργία (Αίθουσες που λειτουργούν από 16-35 Ώρες εβδομαδιαίως)
- ✓ Υπολειτουργία (Αίθουσες που λειτουργούν μέχρι και 15 Ώρες εβδομαδιαίως)

Τα διαγράμματα που ακολουθούν έχουν γίνει με βάση το πλήθος των αιθουσών.



**Γράφημα 3.34-4: Αξιοποίηση Αιθουσών Διδασκαλίας ανά Σχολή και για το σύνολο του Ιδρύματος**

Όπως διακρίνουμε και από τα ανωτέρω διαγράμματα στο «Παράρτημα Καρδίτσας» οι αίθουσες που λειτουργούν μερικώς αγγίζουν το 75%, όπως και για τη Σχολή «Τεχνολογικών Εφαρμογών» (60%), αντίθετα

στη Σχολή «Διοίκησης & Οικονομίας» οι αίθουσες που λειτουργούν πλήρως κατέχουν το υψηλότερο ποσοστό 43%.

Στο σύνολο του Ιδρύματος το ποσοστό των αιθουσών που λειτουργούν πλήρως δεν είναι υψηλό (35%), ενώ ψηλό είναι το ποσοστό αυτών που λειτουργούν μερικώς (41%) και χαμηλό αυτών που υπολειπονται (24%). Σημειώνεται ότι δεν παρασχεθήκαν στοιχεία για το Παράρτημα Τρικάλων, οπότε και δε γίνεται να εξαχθούν ασφαλή συμπεράσματα.

### 3.34.2.6 Επάρκεια Αιθουσών Διδασκαλίας

Με βάση τη μεθοδολογία που παρουσιάστηκε στο Κεφάλαιο 2, υπολογίστηκε ο σχετικός δείκτης επάρκειας αιθουσών διδασκαλίας, όπως παρουσιάζεται στον πίνακα που ακολουθεί.

**Πίνακας 3.34-12: Υπολογισμός Δείκτη Επάρκειας Αιθουσών Διδασκαλίας**

Τ.Ε.Ι. ΛΑΡΙΣΑΣ				
ΣΥΝΟΛΙΚΕΣ ΑΠΑΙΤΟΥΜΕΝΕΣ ΦΟΙΤΗΤΩΡΕΣ ΜΕ ΒΑΣΗ ΤΟ ΠΡΟΓΡΑΜΜΑ ΣΠΟΥΔΩΝ ΤΜΗΜΑΤΩΝ				
Τμήμα	Συνολικές ώρες Προγράμματος Σπουδών /εβδομάδα	Αριθμός Ενεργών Φοιτητών/ έτος	Συνολικός Αριθμός Φοιτητωρών Τμήματος (ώρες/εβδομάδα)	Γενικό Σύνολο Φοιτητωρών Σχολής (ώρες/εβδομάδα) (1)
Ηλεκτρολογία	44	240	10.440	313.890
Τεχν. Πληροφορικής και Τηλεπικοινωνιών	89	300	26.700	
Μηχανολογίας	91	270	24.570	
Πολιτικών Έργων Υποδομής	90	240	21.480	
Διοίκησης Επιχειρήσεων	87	240	20.880	
Λογιστικής	87	420	36.540	
Τουριστικών Επιχειρήσεων	86	00	0	
Διοίκησης και Διαχείρισης έργων	105	225	23.625	
Ιατρικών Εργαστηρίων	84	270	22.545	
Νοσηλευτικής	90	300	26.850	
Φυτικής Παραγωγής	91	180	16.380	
Μηχανικής Βιοσυστημάτων	91	120	10.920	
Ζωικής Παραγωγής	91	180	16.380	
Δασοπονίας και Διαχείρισης Φυσικού Περιβάλλοντος	90	60	5.370	
Σχεδιασμού - Τεχνολογίας Ξύλου και Επίπλου	90	120	10.740	
Τεχνολογίας Τροφίμων	86	210	18.060	
Διατροφής και Διαιτολογίας	86	135	11.610	
Ανακαίνισης - Αποκατάστασης Κτιρίων	90	00	0	
Πολιτικών Δομικών Έργων	90	120	10.800	
ΔΥΝΑΜΙΚΟΤΗΤΑ ΑΙΘΟΥΣΩΝ ΜΕ ΒΑΣΗ ΤΙΣ ΑΠΑΝΤΗΣΕΙΣ ΤΟΥ ΕΡΩΤΗΜΑΤΟΛΟΓΙΟΥ				
Τμήμα	Ώρες Λειτουργίας / εβδομάδα	Αριθμός Θέσεων Φοιτητών για όλες τις Αίθουσες	Δυναμικότητα Τμήματος (ώρες/εβδομάδα)	Δυναμικότητα Σχολής (ώρες/εβδομάδα) (2)
Ηλεκτρολογία	55	715	39.325	306.955
Τεχν. Πληροφορικής και Τηλεπικοινωνιών				
Μηχανολογίας				
Πολιτικών Έργων Υποδομής				
Διοίκησης Επιχειρήσεων				
Λογιστικής				
Τουριστικών Επιχειρήσεων				
Διοίκησης και Διαχείρισης έργων				
Ιατρικών Εργαστηρίων				
Νοσηλευτικής				
Φυτικής Παραγωγής				
Μηχανικής Βιοσυστημάτων				
Ζωικής Παραγωγής				
Δασοπονίας και Διαχείρισης Φυσικού Περιβάλλοντος				
Σχεδιασμού - Τεχνολογίας Ξύλου και Επίπλου				
Τεχνολογίας Τροφίμων				
Διατροφής και Διαιτολογίας				
Ανακαίνισης - Αποκατάστασης Κτιρίων				
Πολιτικών Δομικών Έργων				
<b>Δείκτης Επάρκειας Αιθουσών Ιδρύματος [(2)/(1)]</b>				

Κατά συνέπεια, το σύνολο του Ιδρύματος εκτιμάται ότι δεν διαθέτει ικανοποιητική επάρκεια αιθουσών διδασκαλίας.

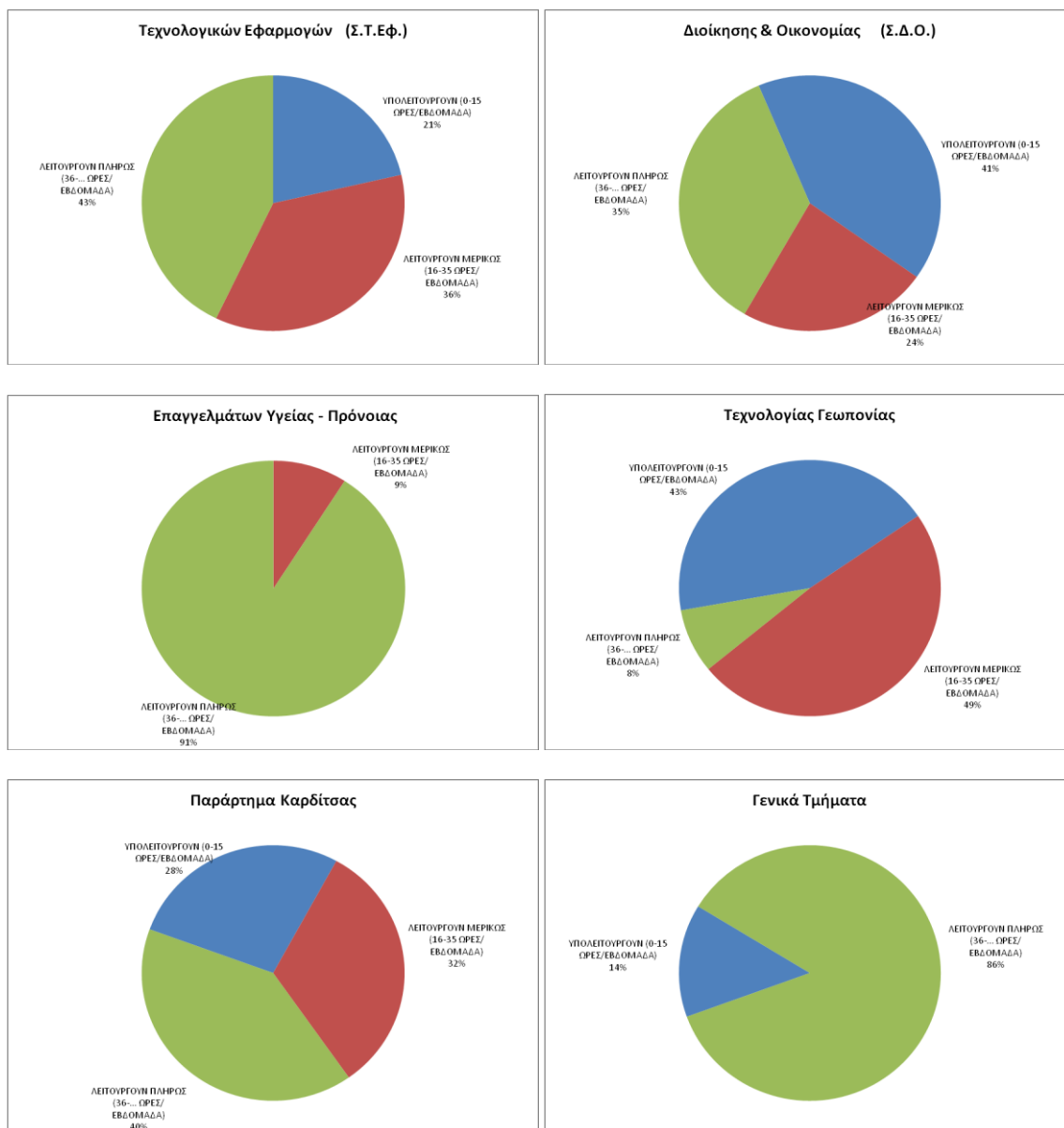


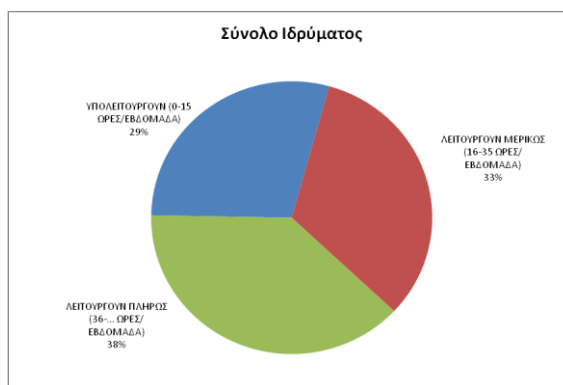
### 3.34.2.7 Αξιοποίηση Εργαστηριακών Χώρων

Στα διαγράμματα που ακολουθούν παρουσιάζεται για κάθε Σχολή του Ιδρύματος και για το σύνολο του Ιδρύματος ο βαθμός αξιοποίησης των Εργαστηριακών χώρων της Σχολής / Ιδρύματος με βάση τις απαντήσεις που δόθηκαν στο Ερωτηματολόγιο και τη μεθοδολογία που παρουσιάστηκε στο Κεφάλαιο 2. Διακρίνονται 3 διαβαθμίσεις αξιοποίησης, ως ακολούθως :

- ✓ Πλήρης Λειτουργία (Εργαστήρια που λειτουργούν περισσότερο από 36 Ώρες εβδομαδιαίως)
- ✓ Μερική Λειτουργία (Εργαστήρια που λειτουργούν από 16-35 Ώρες εβδομαδιαίως)
- ✓ Υπολειτουργία (Εργαστήρια που λειτουργούν μέχρι και 15 Ώρες εβδομαδιαίως)

Τα διαγράμματα που ακολουθούν έχουν γίνει με βάση το πλήθος των εργαστηρίων.





**Γράφημα 3.34-5: Αξιοποίηση Χώρων Εργαστηρίων ανά Σχολή και για το σύνολο του Ιδρύματος**

Όπως διακρίνουμε και από τα ανωτέρω διαγράμματα στη Σχολή «Επαγγελματών Υγείας και Πρόνοιας» και στο «Γενικό Τμήμα» οι χώροι εργαστηρίων λειτουργούν πλήρως σε πολύ υψηλά ποσοστά (91% και 86% αντίστοιχα), στη Σχολή «ΣΤΕΦ» και στο «Παράρτημα Καρδίτσας» οι χώροι εργαστηρίων που λειτουργούν πλήρως και μερικώς κατέχουν αθροιστικά υψηλά ποσοστά (79% και 72% αντίστοιχα), στη Σχολή «Τεχνολογίας Γεωπονίας» οι χώροι που λειτουργούν πλήρως κατέχουν πολύ χαμηλό ποσοστό (8%), ενώ στη Σχολή «Σ.Δ.Ο.» οι εργαστηριακοί χώροι διαμοιράζονται σχεδόν ισόποσα στις τρεις κατηγορίες.

Στο σύνολο του Ιδρύματος, οι εργαστηριακοί χώροι διαμοιράζονται σχεδόν ισόποσα στις τρεις κατηγορίες.

#### **3.34.2.8 Επάρκεια Χώρων Εργαστηρίων**

Με βάση τη μεθοδολογία που παρουσιάστηκε στο Κεφάλαιο 2, υπολογίστηκε ο σχετικός δείκτης επάρκειας χώρων εργαστηρίων, όπως παρουσιάζεται στον πίνακα που ακολουθεί. Όπως προκύπτει από το συγκεκριμένο πίνακα, το Ίδρυμα εκτιμάται ότι διαθέτει επάρκεια όσον αφορά τους χώρους των εργαστηρίων του.

**Πίνακας 3.34-13: Υπολογισμός Δείκτη Επάρκειας Χώρων Εργαστηρίων**

ΤΕΙ ΛΑΡΙΣΑΣ				
ΣΥΝΟΛΙΚΕΣ ΑΠΑΙΤΟΥΜΕΝΕΣ ΦΟΙΤΗΤΩΡΕΣ ΜΕ ΒΑΣΗ ΤΟ ΠΡΟΓΡΑΜΜΑ ΣΠΟΥΔΩΝ ΤΜΗΜΑΤΩΝ				
Τμήμα	Συνολικές ώρες Προγράμματος Σπουδών /εβδομάδα	Αριθμός Ενεργών Φοιτητών/ έτος	Συνολικός Αριθμός Φοιτητωρών Τμήματος (ώρες/εβδομάδα)	Γενικό Σύνολο Φοιτητωρών Σχολής (ώρες/εβδομάδα) (1)
Ηλεκτρολογία	00	240	00	182.205
Τεχν. Πληροφορικής και τηλεπικοινωνιών	31	300	18.600	
Μηχανολογίας	28	270	15.120	
Πολιτικών έργων υποδομής	26	240	12.240	
Γενικό τμήμα θετικών επιστημών	00	00	00	
Διοίκησης επιχειρήσεων	16	240	7.680	
Λογιστικής	17	420	14.280	
Τουριστικών επιχειρήσεων	24	00	00	
Διοίκησης και διαχείρισης έργων	21	225	9.225	
Ιατρικών εργαστηρίων	45	270	24.030	
Νοσηλευτικής	36	300	21.300	
Φυτικής παραγωγής	37	180	13.320	
Μηχανικής βιοσυστημάτων	00	120	00	
Ζωικής παραγωγής	35	180	12.600	
Δασοπονίας και διαχείρισης φυσικού περιβάλλοντος	00	60	00	
Σχεδιασμού - τεχνολογίας ξύλου και επίπλου	39	120	9.240	
Τεχνολογίας τροφίμων	39	210	16.170	
Διατροφής και διαιτολογίας	00	135	00	
Ανακαίνισης αποκατάσταση κτιρίων	30	00	00	
Πολιτικών δομικών έργων	35	120	8.400	
ΔΥΝΑΜΙΚΟΤΗΤΑ ΕΡΓΑΣΤΗΡΙΩΝ ΜΕ ΒΑΣΗ ΤΙΣ ΑΠΑΝΤΗΣΕΙΣ ΤΟΥ ΕΡΩΤΗΜΑΤΟΛΟΓΙΟΥ				
Τμήμα	Ώρες Λειτουργίας / εβδομάδα	Αριθμός Θέσεων Φοιτητών για όλα τα Εργαστήρια	Δυναμικότητα Τμήματος (ώρες/εβδομάδα)	Δυναμικότητα Σχολής (ώρες/εβδομάδα) (2)
Ηλεκτρολογία	55	250	13.750	205.810
Τεχν. Πληροφορικής και τηλεπικοινωνιών		170	9.350	
Μηχανολογίας		270	14.850	
Πολιτικών έργων υποδομής		225	12.375	
Γενικό τμήμα θετικών επιστημών		104	5.720	
Διοίκησης επιχειρήσεων		78	4.290	
Λογιστικής		103	5.665	
Τουριστικών επιχειρήσεων		110	6.050	
Διοίκησης και διαχείρισης έργων		73	4.015	
Ιατρικών εργαστηρίων		135	7.425	
Νοσηλευτικής		124	6.820	
Φυτικής παραγωγής		210	11.550	
Μηχανικής βιοσυστημάτων		261	14.355	
Ζωικής παραγωγής		265	14.575	
Δασοπονίας και διαχείρισης φυσικού περιβάλλοντος		688	37.840	
Σχεδιασμού - τεχνολογίας ξύλου και επίπλου		191	10.505	
Τεχνολογίας τροφίμων		275	15.125	
Διατροφής και διαιτολογίας		60	3.300	
Ανακαίνισης αποκατάσταση κτιρίων		00	00	
Πολιτικών δομικών έργων		150	8.250	
<b>Δείκτης Επάρκειας Αιθουσών Ιδρύματος [(2)/(1)]</b>	<b>1,13</b>			

**3.34.2.9 Επάρκεια Χώρων Βιβλιοθηκών, Διοίκησης, Γραφείων Καθηγητών και Λοιπών εγκαταστάσεων**

Με βάση τη μεθοδολογία που παρουσιάστηκε στο Κεφάλαιο 2, υπολογίστηκε ο σχετικός δείκτης επάρκειας των χώρων Βιβλιοθηκών, Διοίκησης, Γραφείων Καθηγητών και Λοιπών εγκαταστάσεων, όπως παρουσιάζεται στον πίνακα που ακολουθεί.

**Πίνακας 3.34-14: Επάρκεια Χώρων Βιβλιοθηκών, Γραφείων, Χώρων Διοίκησης και Λοιπών χώρων**

Χώροι Ιδρύματος	Έκταση m <sup>2</sup>	Πληθυσμός <sup>6</sup>	Δείκτης Επάρκειας (κατά κεφαλή m <sup>2</sup> )
Χώροι Βιβλιοθηκών	3.247,00	17.134	0,19
Γραφεία Καθηγητών	3.287,16	14.520	0,23

Χώροι Ιδρύματος	Έκταση m <sup>2</sup>	Πληθυσμός <sup>6</sup>	Δείκτης Επάρκειας (κατά κεφαλή m <sup>2</sup> )
Χώροι Διοίκησης	7.336,50	14.520	0,51
<b>Λοιπές Εγκαταστάσεις</b>			
Χώροι Διαμονής - Εστίασης	11.839,00	14.520	0,82
Χώροι Πρόνοιας	0,00	14.520	0,00
Χώροι Αθλητικών-Πολιτιστικών & άλλων δραστηριοτήτων	2.976,00	14.520	0,20
Χώροι Αναψυχής	950,00	14.520	0,07
Βοηθητικοί Χώροι	17.018,00	14.520	1,17

Όπως φαίνεται από τον παραπάνω πίνακα, το Ίδρυμα φαίνεται να διαθέτει σχετικά υψηλή επάρκεια (συγκρινόμενη με τον μέσο όρο όλων των Ιδρυμάτων) στους Χώρους Διοίκησης, Διαμονής-Εστίασης, Αναψυχής και Βοηθητικούς Χώρους, σχετικά χαμηλή επάρκεια (συγκρινόμενη με τον μέσο όρο όλων των Ιδρυμάτων) στους Χώρους Βιβλιοθηκών, στα Γραφεία Καθηγητών, Αθλητικών-Πολιτιστικών και άλλων δραστηριοτήτων ενώ δε διαθέτει Χώρους Πρόνοιας<sup>5</sup>.

### 3.35 Τ.Ε.Ι. Μεσολογγίου

#### 3.35.1 Αποτελέσματα

Στο κεφάλαιο αυτό παρουσιάζονται συνοπτικά τα αποτελέσματα της έρευνας για το ΤΕΙ Μεσολογγίου, με βάση το συμπληρωμένο ερωτηματολόγιο που παρείχε το Ίδρυμα και την περαιτέρω έρευνα μέσω άλλων πηγών:

##### 3.35.1.1 Γενικά Στοιχεία

Στο ΤΕΙ Μεσολογγίου έχουν ιδρυθεί και λειτουργούν **4 Σχολές και 8 Τμήματα** όπως παρουσιάζεται στον Πίνακα που ακολουθεί:

Πίνακας 3.35-1: Σχολές και Τμήματα Πανεπιστημίου

ΣΧΟΛΕΣ	ΤΜΗΜΑΤΑ	ΕΔΡΑ	ΕΞΑΜΗΝΑ ΦΟΙΤΗΣΗΣ
Διοίκησης και Οικονομίας	Διοίκησης Κοινωνικών-Συνεταιριστικών Επιχειρήσεων & Οργάνωσης	Μεσολόγγι	8
	Εφαρμογές Πληροφορικής στη Διοίκηση και στην Οικονομία		8
	Λογιστικής		8
Τεχνολογίας Γεωπονίας	Μηχανολογίας και Υδάτινων Πόρων	Μεσολόγγι	8
	Θερμοκηπιακών Καλλιεργειών Και Ανθοκομίας		8
	Υδατοκαλλιεργειών και Αλιευτικής Διαχείρισης		8
Τεχνολογικών Εφαρμογών	Αυτοματισμού	Μεσολόγγι	8
Παράρτημα Ναυπάκτου	Τηλεπικοινωνιακών Συστημάτων και Δικτύων	Ναύπακτος	8

Σύμφωνα με στοιχεία του Υπουργείου Παιδείας **το πλήθος των εισακτέων Φοιτητών** για το ακαδημαϊκό έτος 2012-2013<sup>1</sup>, για τα τμήματα του Ιδρύματος παρουσιάζεται στον ακόλουθο πίνακα:

Πίνακας 3.35-2: Πλήθος Εισακτέων

ΤΜΗΜΑΤΑ	ΠΛΗΘΟΣ ΕΙΣΑΚΤΕΩΝ
Διοίκησης Κοινωνικών-Συνεταιριστικών Επιχειρήσεων & Οργάνωσης	200
Εφαρμογές Πληροφορικής στη Διοίκηση και στην Οικονομία	260
Λογιστικής	280
Μηχανολογίας και Υδάτινων Πόρων	-
Θερμοκηπιακών Καλλιεργειών και Ανθοκομίας	50
Υδατοκαλλιεργειών και Αλιευτικής Διαχείρισης	80
Αυτοματισμού	100
Τηλεπικοινωνιακών Συστημάτων και Δικτύων	180
<b>ΣΥΝΟΛΟ</b>	<b>1.150</b>

Με βάση το ανωτέρω σύνολο εισακτέων φοιτητών, τα εξάμηνα φοίτησης και τη μεθοδολογία που παρουσιάζεται στο Κεφάλαιο 2 υπολογίστηκε **το σύνολο ενεργών φοιτητών σε 6.900.**

### 3.35.1.2 Κτιριακές Εγκαταστάσεις του Ιδρύματος

Στις Κτιριακές Εγκαταστάσεις του Ιδρύματος περιλαμβάνονται **8 ακίνητα συνολικής δομημένης επιφάνειας 27.308,00m<sup>2</sup>**, όπως παρουσιάζεται στον πίνακα που ακολουθεί. Στον Πίνακα αυτό, βάσει των απαντήσεων που δόθηκαν από το Ίδρυμα στο Ερωτηματολόγιο<sup>3</sup>, για κάθε κτιριακή εγκατάσταση παρουσιάζεται η τοποθεσία της, η επιφάνεια οικοπέδου και η επιφάνεια κτιρίων, το έτος κτήσης της εγκατάστασης, η ηλικία της, ο χρόνος ή η περίοδος ανακατασκευής / αναβάθμισης των υποδομών, εφ' όσον έχει εφαρμογή, το ιδιοκτησιακό καθεστώς του ακινήτου, ο τρόπος χρηματοδότησης, εφ' όσον πρόκειται για ιδιόκτητα ακίνητα ή ακίνητα που έχουν αναβαθμιστεί / ανακατασκευαστεί και ο χρόνος σύναψης δεσμεύσεων (για μισθωμένα ακίνητα). Επίσης στον ίδιο Πίνακα υπολογίζεται και το % ποσοστό απόσβεσης της κτιριακής εγκατάστασης με βάση το έτος κτήσης ή το έτος ανακατασκευής / αναβάθμισης (όπου έχει εφαρμογή).

**Πίνακας 3.35-3: Κτιριακές Εγκαταστάσεις Ιδρύματος**

A/A	Σύντομος Τίτλος	Πόλη	Επιφάνεια Οικοπέδου (τ.μ.)	Επιφάνεια Κτιρίων (τ.μ.)	Έτος κτήσης της εγκατάστασης	Ηλικία εγκατάστασης	Περίοδος ανακατασκευής / αναβάθμισης	Τρόπος χρηματοδότησης	Ιδιοκτησιακό καθεστώς	Χρόνος σύναψης δεσμεύσεων	Ποσοστό Απόσβεσης	Παρατηρήσεις
1	ΤΕΙ ΜΕΣΟΛΟΓΓΙΟΥ	Ι.Π. ΜΕΣΟΛΟΓΓΙΟΥ	800.000,00	21.008,00	1984	< 30		Β' Κ.Π.Σ.			100,00%	Τρόπος χρηματοδότησης Π.Δ.Ε., Β' Κ.Π.Σ., Μ.Ο.Π. Ηλικία εγκατάστασης 0-30 (ανάλογα με το κτίριο)
2	ΒΑΛΒΕΙΟΣ ΔΗΜΟΤΙΚΗ ΒΙΒΛΙΟΘΗΚΗ	Ι.Π. ΜΕΣΟΛΟΓΓΙΟΥ	350,00	330,00	2010	149		Παραχώρηση Χρήσης			15,00%	ΠΑΡΑΧΩΡΗΘΗΚΕ ΑΠΟ ΤΟ Δ. Ι.Π. ΜΕΣΟΛΟΓΓΙΟΥ)
3	ΑΠΟΘΗΚΕΣ ΚΑΠΝΟΥ	Ι.Π. ΜΕΣΟΛΟΓΓΙΟΥ	4.533,00	2.132,00	2010	> 58		Παραχώρηση Χρήσης			15,00%	ΠΑΡΑΧΩΡΗΘΗΚΕ ΑΠΟ ΤΟ Δ. Ι.Π. ΜΕΣΟΛΟΓΓΙΟΥ)
4	ΤΕΙ ΜΕΣΟΛΟΓΓΙΟΥ - ΠΑΡΑΡΤΗΜΑ ΝΑΥΠΑΚΤΟΥ	ΝΑΥΠΑΚΤΟΣ	4.000,00	1.500,00	2004	24	2003	Μισθωμένο			50,00%	
5	ΠΑΡΑΡΤΗΜΑ ΝΑΥΠΑΚΤΟΥ - ΜΕΤΑΠΤΥΧΙΑΚΟ	ΑΝΤΙΡΡΙΟ		388,40	2012	15					5,00%	
6	ΠΑΡΑΡΤΗΜΑ ΝΑΥΠΑΚΤΟΥ-ΠΡΩΗΝ ΔΗΜΑΡΧΕΙΟ ΑΝΤΙΡΡΙΟΥ	ΑΝΤΙΡΡΙΟ		910,00	2013	7					0,00%	
7	ΠΑΡΑΡΤΗΜΑ ΝΑΥΠΑΚΤΟΥ-ΠΡΩΗΝ ΔΗΜΟΤΙΚΟ ΣΧΟΛΕΙΟ ΑΝΤΙΡΡΙΟΥ	ΑΝΤΙΡΡΙΟ		240,00	2013	63					0,00%	
8	ΚΤΙΡΙΟ ΠΡΩΗΝ Δ.Ο.Υ. ΝΑΥΠΑΚΤΟΥ	ΝΑΥΠΑΚΤΟΣ		800,00	2013	> 58		Παραχώρηση Χρήσης			0,00%	ΕΧΕΙ ΑΙΤΗΘΕΙ Η ΠΑΡΑΧΩΡΗΣΗ ΤΟΥ
<b>ΣΥΝΟΛΟ</b>				<b>27.308,40</b>								

Το **ιδιοκτησιακό καθεστώς<sup>2</sup>** και η **γεωγραφική διασπορά** των ανωτέρω ακινήτων παρουσιάζεται συνοπτικά στον πίνακα που ακολουθεί:

**Πίνακας 3.35-4: Ιδιοκτησιακό καθεστώς και γεωγραφική κατανομή Εγκαταστάσεων Ιδρύματος**

Ιδιοκτησιακό Καθεστώς/Θέση	Μεσολόγγι (Επιφάνεια σε m <sup>2</sup> )	Αντίρριο (Επιφάνεια σε m <sup>2</sup> )	Ναύπακτος (Επιφάνεια σε m <sup>2</sup> )	Σύνολο (Επιφάνεια σε m <sup>2</sup> )
Ιδιότητα	21.008,00	1.538,00	0,00	22.546,00
Παραχωρημένα για χρήση	2.462,00	0,00	800,00	3.262,00
Μισθωμένα	0,00	0,00	1.500,00	1.500,00
<b>ΣΥΝΟΛΟ</b>	<b>23.470,00</b>	<b>1.538,00</b>	<b>2.300,00</b>	<b>27.308,00</b>

Στον Πίνακα που ακολουθεί παρουσιάζεται συνοπτικά ο τρόπος χρηματοδότησης των ιδιόκτητων ακινήτων καθώς και των ακινήτων που έχουν αναβαθμιστεί / ανακατασκευαστεί:

**Πίνακας 3.35-5: Τρόπος Χρηματοδότησης Εγκαταστάσεων Ιδρύματος**

Τρόπος Χρηματοδότησης	Σύνολο (m <sup>2</sup> )	Πλήθος (αριθμός κτιρίων)
Χορηγία / Δωρεά	0,00	0,00
ΚΠΣ/ ΕΣΠΑ	21.008,00	1,00
Δημόσιοι Πόροι (ΠΔΕ)	0,00	0,00
Ίδιοι Πόροι	0,00	0,00
Παραχώρηση Χρήσης	3.262,00	3,00
Μισθωμένο	1.500,00	1,00
Δε σημειώνεται	1.538,40	3,00
<b>ΣΥΝΟΛΟ</b>	<b>27.308,40</b>	<b>8,00</b>

Σύμφωνα με τις απαντήσεις που παρείχε το Ίδρυμα, **δεν κατέχει** υπόλοιπες **αδόμητες, εκτάσεις**.

Η κατανομή της δομημένης επιφάνειας των εγκαταστάσεων του Ιδρύματος σε επιμέρους **χώρους ανάλογα με τη χρήση τους**, με βάση τις γενικές κατηγορίες του Ερωτηματολογίου, παρουσιάζεται στον πίνακα που ακολουθεί:

**Πίνακας 3.35-6: Κατανομή Εγκαταστάσεων ανά Σχολή και ανά Χρήση**

Σχολή	Αίθουσες Διδασκαλίας (m <sup>2</sup> )	Αίθουσες Εργαστηρίων (m <sup>2</sup> )	Χώροι Βιβλιοθηκών (m <sup>2</sup> )	Γραφεία Καθηγητών (m <sup>2</sup> )	Χώροι Διοίκησης (m <sup>2</sup> )	Λοιπές Εγκαταστάσεις (m <sup>2</sup> )	ΣΥΝΟΛΟ
Διοίκησης και Οικονομίας	1.836,00	607,00	0,00	0,00	0,00	0,00	2.443,00
Τεχνολογίας Γεωπονίας	601,00	5.078,00	0,00	0,00	0,00	0,00	5.679,00
Τεχνολογικών Εφαρμογών	0,00	160,00	0,00	0,00	0,00	0,00	160,00
Παράρτημα Ναυπάκτου	465,00	372,00	57,00	78,00	52,00	43,00	1.067,00
Όλες οι σχολές Μεσολόγγι	0,00	0,00	240,00	911,00	1.455,00	9.108,00	11.714,00
<b>ΣΥΝΟΛΟ</b>	<b>2.902,00</b>	<b>6.217,00</b>	<b>297,00</b>	<b>989,00</b>	<b>1.507,00</b>	<b>9.151,00</b>	<b>21.063,00</b>

### 3.35.1.3 Αίθουσες Διδασκαλίας – Χώροι Εργαστηρίων

Επιπλέον πληροφορίες για τις Αίθουσες Διδασκαλίας του Ιδρύματος παρουσιάζονται στον πίνακα που ακολουθεί:

**Πίνακας 3.35-7: Αίθουσες Διδασκαλίας Ιδρύματος**

Σχολή	Πλήθος	Επιφάνεια (m <sup>2</sup> )	Αριθμός Θέσεων	Ώρες Λειτουργίας / εβδομάδα
Διοίκησης και Οικονομίας	18	1.836,00	1.949	535
Τεχνολογίας Γεωπονίας	11	601,00	769	359
Τεχνολογικών Εφαρμογών	-	-	-	-
Παράρτημα Ναυπάκτου	04	465,00	435	200

Σχολή	Πλήθος	Επιφάνεια (m <sup>2</sup> )	Αριθμός Θέσεων	Ώρες Λειτουργίας / εβδομάδα
ΣΥΝΟΛΟ	33	2.902,00	3.153	1.094

Επιπλέον πληροφορίες για τους Χώρους Εργαστηρίων του Ιδρύματος παρουσιάζονται στον πίνακα που ακολουθεί:

**Πίνακας 3.35-8: Χώροι Εργαστηρίων Ιδρύματος**

Σχολή	Πλήθος	Επιφάνεια (m <sup>2</sup> )	Αριθμός Θέσεων	Ώρες Λειτουργίας / εβδομάδα
Διοίκησης και Οικονομίας	10	607,00	232	396
Τεχνολογίας Γεωπονίας	37	5.078,00	463	967
Τεχνολογικών εφαρμογών	04	160,00	92	71
Παράρτημα Ναυπάκτου	07	372,00	119	382
ΣΥΝΟΛΟ	58	6.217,00	906	1.816

#### 3.35.1.4 Χώροι Βιβλιοθηκών – Γραφεία Καθηγητών – Χώροι Διοίκησης

Με βάση τις απαντήσεις του Ερωτηματολογίου οι χώροι Βιβλιοθηκών, οι χώροι Διοίκησης και οι χώροι Γραφείων Καθηγητών του Ιδρύματος παρουσιάζονται στους πίνακες που ακολουθούν:

**Πίνακας 3.35-9: Χώροι Βιβλιοθηκών Ιδρύματος**

A/A	Ονομασία Βιβλιοθήκης	Εγκατάσταση	Επιφάνεια (τ.μ.)
01	ΒΙΒΛΙΟΘΗΚΗ ΤΕΙ/Μ	ΤΕΙ ΜΕΣΟΛΟΓΓΙΟΥ	240,00
02	Βιβλιοθήκη Παραρτήματος Ναυπάκτου	ΤΕΙ ΜΕΣΟΛΟΓΓΙΟΥ - ΠΑΡΑΡΤΗΜΑ ΝΑΥΠΑΚΤΟΥ	57,00
ΣΥΝΟΛΟ			297,00

**Πίνακας 3.35-10: Γραφεία Καθηγητών Ιδρύματος**

A/A	Εγκατάσταση	Επιφάνεια (τ.μ.)
01	ΤΕΙ ΜΕΣΟΛΟΓΓΙΟΥ	911,00
02	ΤΕΙ ΜΕΣΟΛΟΓΓΙΟΥ - ΠΑΡΑΡΤΗΜΑ ΝΑΥΠΑΚΤΟΥ	78,00
ΣΥΝΟΛΟ		989,00

**Πίνακας 3.35-11: Χώροι Διοίκησης Ιδρύματος**

A/A	Εγκατάσταση	Επιφάνεια (τ.μ.)
01	ΤΕΙ ΜΕΣΟΛΟΓΓΙΟΥ	1.455,00
02	ΤΕΙ ΜΕΣΟΛΟΓΓΙΟΥ - ΠΑΡΑΡΤΗΜΑ ΝΑΥΠΑΚΤΟΥ	52,00
ΣΥΝΟΛΟ		1.507,00

#### 3.35.1.5 Λοιπές Εγκαταστάσεις.

Οι Λοιπές Εγκαταστάσεις που παρουσιάζονται αναλυτικά στο ερωτηματολόγιο έχουν ομαδοποιηθεί και παρουσιάζονται συνοπτικά με βάση τις ακόλουθες κατηγορίες:

- Χώροι Διαμονής και Εστίασης (Φοιτητικές Εστίες, Εστιατόρια, κ.λ.π)



- Χώροι Πρόνοιας (π.χ. Ιατρεία)
- Χώροι Αθλητικών, Πολιτιστικών και άλλων δραστηριοτήτων (π.χ Λέσχες, Αθλητικές Εγκαταστάσεις κ.τ.λ)
- Χώροι Αναψυχής
- Βοηθητικοί Χώροι (Αποθήκες, Η/Μ Βοηθητικοί Χώροι, Χώροι Στάθμευσης, Αρχείο Ιδρύματος).

**Πίνακας 3.35-12: Λοιπές Εγκαταστάσεις Ιδρύματος**

Σχολή	Χώροι Διαμονής - Εστίασης (m <sup>2</sup> )	Χώροι Πρόνοιας (m <sup>2</sup> )	Χώροι Αθλητικών- Πολιτιστικών & άλλων δραστηριοτήτων (m <sup>2</sup> )	Χώροι Αναψυχής (m <sup>2</sup> )	Βοηθητικοί Χώροι (m <sup>2</sup> )	ΣΥΝΟΛΟ (m <sup>2</sup> )
Όλες οι Σχολές	1.516,00	0,00	1.782,00	225,00	5.628,00	9.151,00
<b>ΣΥΝΟΛΟ</b>	<b>1.516,00</b>	<b>0,00</b>	<b>1.782,00</b>	<b>225,00</b>	<b>5.628,00</b>	<b>9.151,00</b>

### 3.35.1.6 Επενδυτικά Σχέδια

Στα Επενδυτικά σχέδια του Ιδρύματος περιλαμβάνονται:

- ✓ «1997ΣΜ04300000 (ΜΕΛΕΤΗ)- ΚΤΙΡΙΟ Σ.ΤΕ.Γ. ΤΕΙ ΜΕΣΟΛΟΓΓΙΟΥ» στην περιοχή του Μεσολογγίου. [Επιφάνεια κτιρίου: ----m<sup>2</sup>. Πηγή Χρηματοδότησης: Δημόσιοι Πόροι (ΠΔΕ)].
- ✓ «2008ΣΜ04300001 (ΜΕΛΕΤΗ)- ΚΤΙΡΙΟ Σ.ΤΕ.Γ. ΤΕΙ ΜΕΣΟΛΟΓΓΙΟΥ» στην περιοχή του Μεσολογγίου. [Επιφάνεια κτιρίου: ----m<sup>2</sup>. Πηγή Χρηματοδότησης: Δημόσιοι Πόροι (ΠΔΕ)].
- ✓ «2009ΣΜ04300005 (ΜΕΛΕΤΗ)- ΚΤΙΡΙΟ Σ.ΤΕ.Γ. ΤΕΙ ΜΕΣΟΛΟΓΓΙΟΥ» στην περιοχή του Μεσολογγίου. [Επιφάνεια κτιρίου: ----m<sup>2</sup>. Πηγή Χρηματοδότησης: Δημόσιοι Πόροι (ΠΔΕ)].
- ✓ «2009ΣΜ04300006 (ΜΕΛΕΤΗ)- ΚΤΙΡΙΟ Σ.ΤΕ.Γ. ΤΕΙ ΜΕΣΟΛΟΓΓΙΟΥ» στην περιοχή του Μεσολογγίου. [Επιφάνεια κτιρίου: ----m<sup>2</sup>. Πηγή Χρηματοδότησης: Δημόσιοι Πόροι (ΠΔΕ)].
- ✓ «2009ΣΕ04300028 (ΕΡΓΟ)- ΚΤΙΡΙΟ ΒΙΒΛΙΟΘΗΚΗΣ» στην περιοχή του Μεσολογγίου. [Επιφάνεια κτιρίου: ----m<sup>2</sup>. Πηγή Χρηματοδότησης: Δημόσιοι Πόροι (ΠΔΕ)].
- ✓ «Π.Δ.Ε. 2013» στην περιοχή του Μεσολογγίου. [Επιφάνεια κτιρίου: 478,65m<sup>2</sup>. Πηγή Χρηματοδότησης: Δημόσιοι Πόροι (ΠΔΕ)].

### 3.35.2 Συμπεράσματα

Στο κεφάλαιο αυτό παρουσιάζονται συνοπτικά τα συμπεράσματα που προέκυψαν από την επεξεργασία των συγκεντρωθέντων πληροφοριακών στοιχείων (τόσο μέσω του συμπληρωμένου ερωτηματολογίου, όσο και από τις λοιπές πηγές):

#### 3.35.2.1 Ιδιοκτησιακό καθεστώς / Γεωγραφική κατανομή των Κτιριακών Εγκαταστάσεων

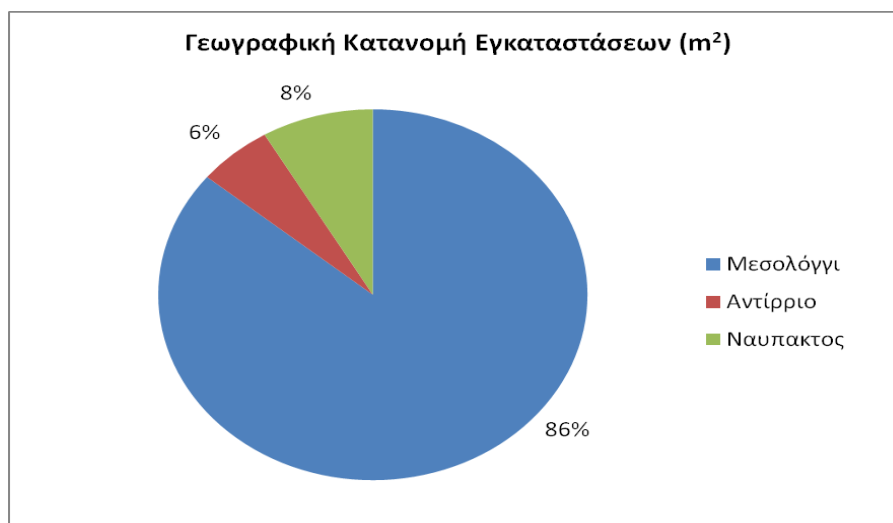
Ως προς το Ιδιοκτησιακό καθεστώς των Κτιριακών Εγκαταστάσεων του Ιδρύματος προκύπτει η ακόλουθη κατανομή:



Γράφημα 3.35-1: Ιδιοκτησιακό καθεστώς κτιριακών εγκαταστάσεων

Όπως προκύπτει από το ανωτέρω γράφημα, το 83% της συνολικής χρησιμοποιούμενης δομημένης επιφάνειας (m<sup>2</sup>) των εγκαταστάσεων είναι ιδιότητα, το 12% είναι παραχωρημένα για χρήση μόνιμα και 5% είναι μισθωμένα και βρίσκονται στη Ναύπακτο.

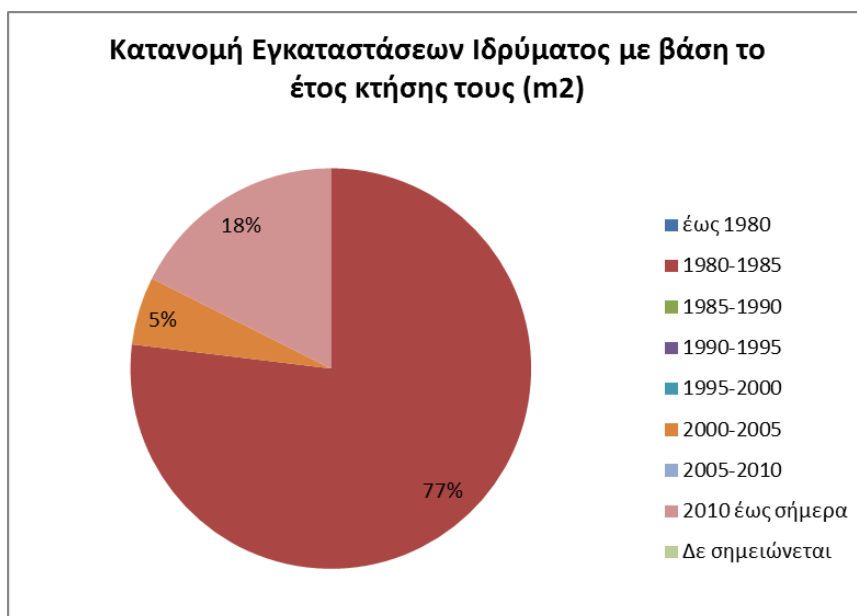
Ως προς τη γεωγραφική κατανομή των Κτιριακών Εγκαταστάσεων, το Ίδρυμα είναι **γεωγραφικά διασπαρμένο σε 3 πόλεις**, όπως καταδεικνύεται και στο κατώτερο διάγραμμα, με τον κύριο όγκο των εγκαταστάσεων του Ιδρύματος να βρίσκονται στο Μεσολόγγι (86%), ακολουθούμενη από τη Ναύπακτο (8%) και το Αντίρριο (6%).



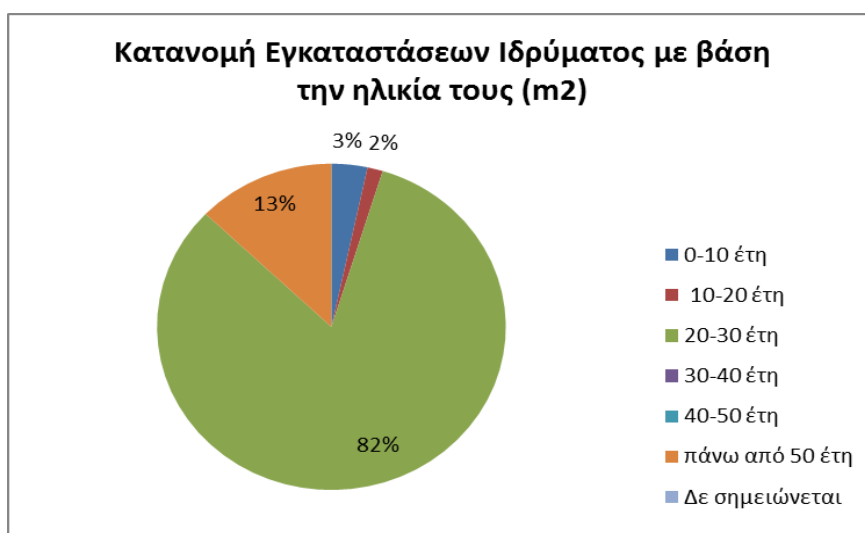
Γράφημα 3.35-2: Γεωγραφική Κατανομή Εγκαταστάσεων

### 3.35.2.2 Χρόνος Κτήσης / Ηλικία /Ανακατασκευή Εγκαταστάσεων

Με βάση τα στοιχεία του Κεφαλαίου 3.1.1.2 η κατανομή των εγκαταστάσεων του Ιδρύματος με βάση το έτος κτήσης τους και την ηλικία τους παρουσιάζεται στα ακόλουθα γραφήματα:



Γράφημα 3.35-3: Κατανομή εγκαταστάσεων με βάση το έτος κτήσης τους

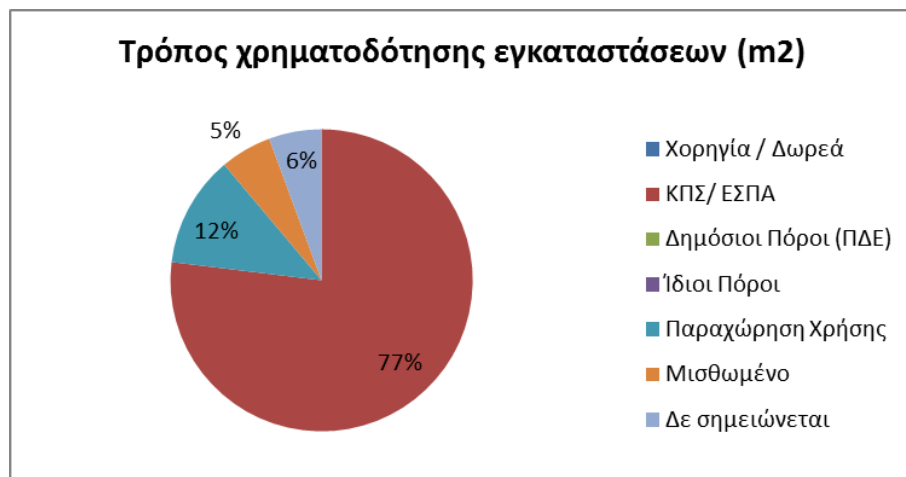


Γράφημα 3.35-4: Κατανομή Εγκαταστάσεων Ιδρύματος με βάση την ηλικία τους

Ένα ποσοστό της τάξης του **5,49 %** της συνολικής δομημένης επιφάνειας των ακινήτων **έχει αναβαθμιστεί / ανακατασκευαστεί**. Το σύνολο των αναβαθμίσεων έχει υλοποιηθεί την περίοδο 2003-2006.

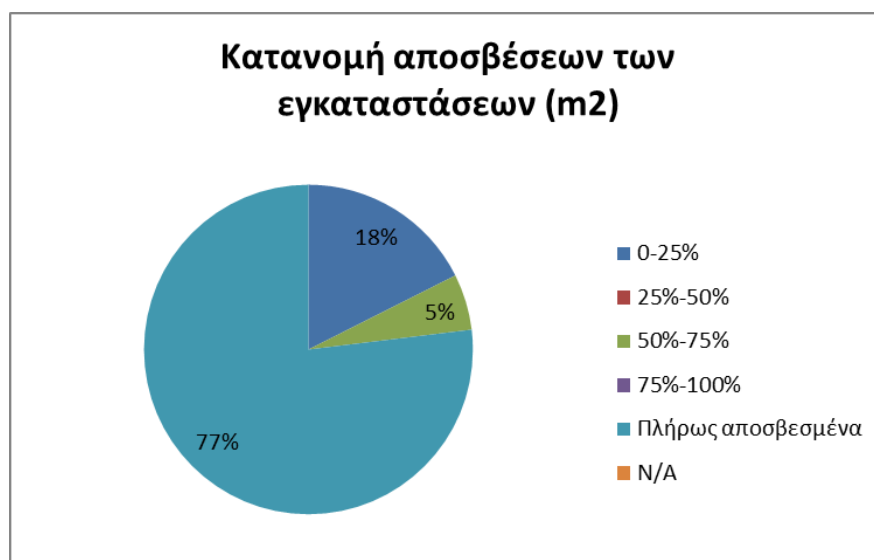
### 3.35.2.3 Τρόπος Χρηματοδότησης / Αποσβέσεις Εγκαταστάσεων

Στο Γράφημα που ακολουθεί παρουσιάζεται **ο τρόπος χρηματοδότησης** των ιδιόκτητων ακινήτων καθώς και των ακινήτων που έχουν αναβαθμιστεί / ανακατασκευαστεί, με βάση τα στοιχεία του Κεφαλαίου 3.1.1.2:



Γράφημα 3.35-5: Τρόπος χρηματοδότησης εγκαταστάσεων

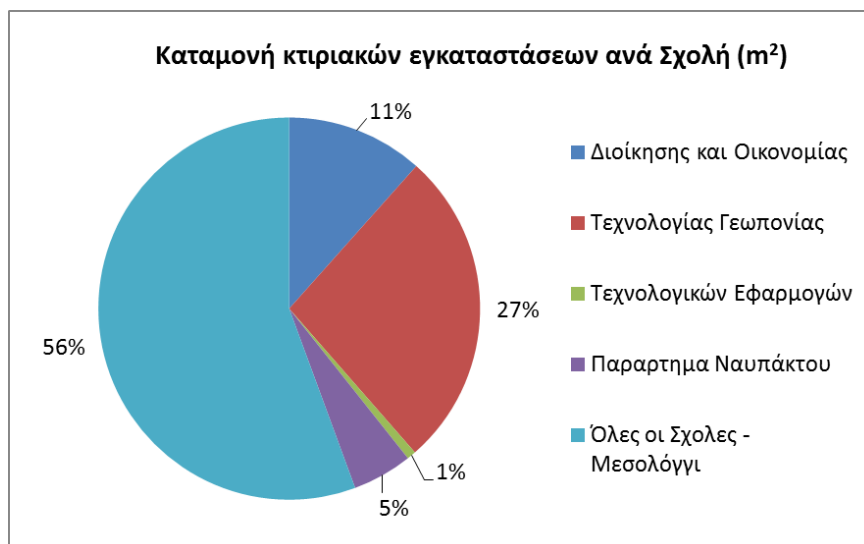
Στο Γράφημα που ακολουθεί παρουσιάζεται η **κατανομή των αποσβέσεων** των εγκαταστάσεων για τα ιδιόκτητα ακίνητα καθώς και τα ακίνητα που έχουν αναβαθμιστεί / ανακατασκευαστεί, με βάση τα στοιχεία του Κεφαλαίου 3.1.1.2:



Γράφημα 3.35-6: Κατανομή αποσβέσεων των εγκαταστάσεων

#### 3.35.2.4 Κατανομή των Κτιριακών Εγκαταστάσεων ανά Σχολή

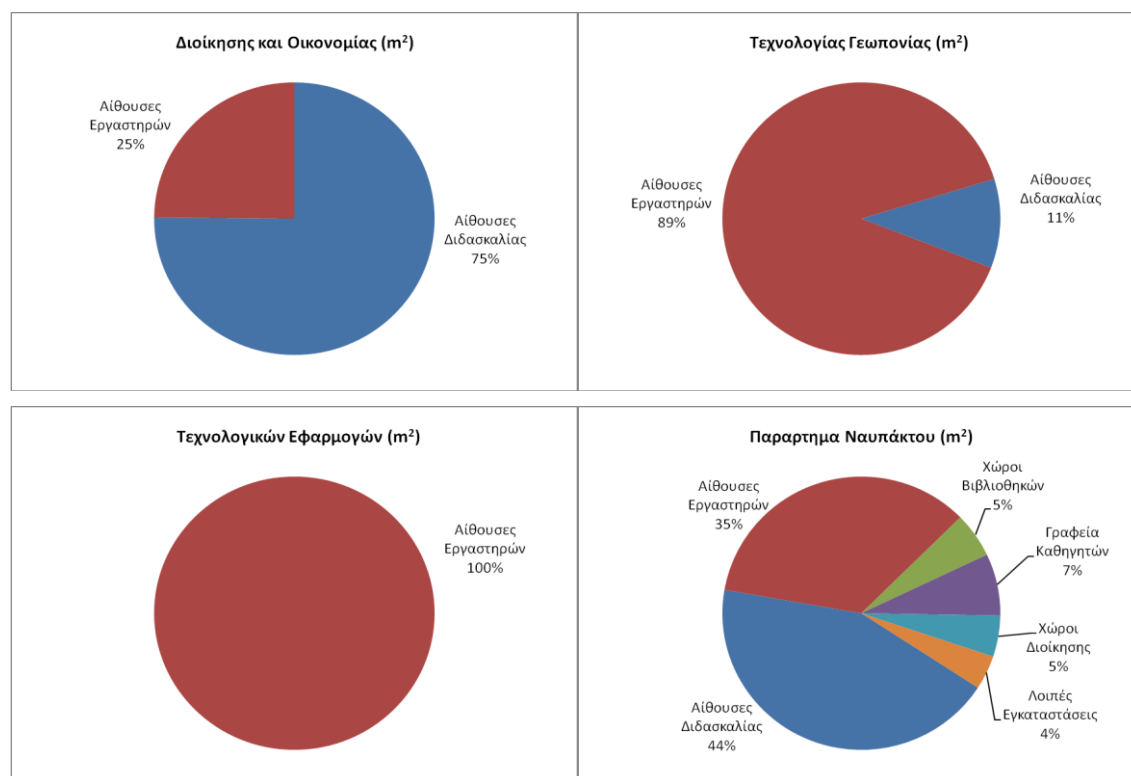
Η κατανομή των κτιριακών Εγκαταστάσεων ανά Σχολή παρουσιάζεται στο γράφημα που ακολουθεί:



Γράφημα 3.35-7: Κατανομή Κτιριακών Εγκαταστάσεων Ιδρύματος ανά Σχολή

Όπως προκύπτει από το παραπάνω διάγραμμα μεγάλο μέρος των κτιριακών εγκαταστάσεων ανήκουν στις σχολές του Μεσολογγίου, το Παράρτημα της Ναυπάκτου κατέχει ποσοστό 5%.

Στα διαγράμματα που ακολουθούν παρουσιάζεται για κάθε Σχολή η κατανομή των κτιριακών υποδομών ανάλογα με τη χρήση των χώρων.



Γράφημα 3.35-8: Κατανομή Εγκαταστάσεων ανά χρήση και Σχολή

Όπως προκύπτει από τα ανωτέρω διαγράμματα, στη Σχολή «Τεχνολογικών Εφαρμογών», τα εργαστήρια μονοπωλούν τις κτιριακές τους Υποδομές (100%), ενώ στη Σχολή «Τεχνολογίας Γεωπονίας» οι χώροι εργαστηρίου κατέχουν ποσοστό 89%.

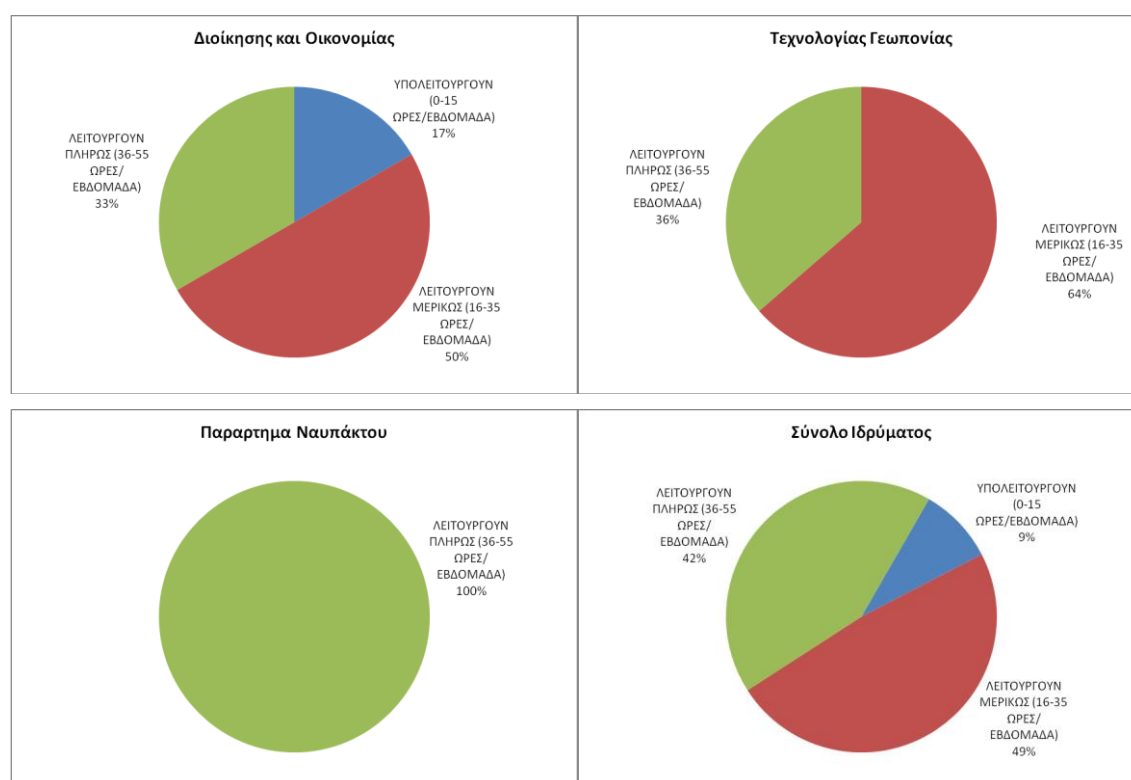
Στο Παράρτημα της Ναυπάκτου οι αίθουσες διδασκαλίας κατέχουν το μεγαλύτερο μέρος των κτιριακών υποδομών με 44%, με τους χώρους εργαστηρίου να ακολουθούν με 35%. Όλοι οι υπόλοιποι υποστηρικτικοί χώροι (Βιβλιοθήκες, γραφεία Καθηγητών, χώροι Διοίκησης) κατέχουν το υπόλοιπο 21%.

### 3.35.2.5 Αξιοποίηση Αιθουσών Διδασκαλίας

Στα διαγράμματα που ακολουθούν παρουσιάζεται για κάθε Σχολή του Ιδρύματος και για το σύνολο του Ιδρύματος ο βαθμός αξιοποίησης των Αιθουσών Διδασκαλίας της Σχολής με βάση τις απαντήσεις που δόθηκαν στο Ερωτηματολόγιο και τη μεθοδολογία που παρουσιάστηκε στο Κεφάλαιο 2. Διακρίνονται 3 διαβαθμίσεις αξιοποίησης, ως ακολούθως:

- ✓ Πλήρης Λειτουργία (Αίθουσες που λειτουργούν από 36-55 Ώρες εβδομαδιαίως)
- ✓ Μερική Λειτουργία (Αίθουσες που λειτουργούν από 16-35 Ώρες εβδομαδιαίως)
- ✓ Υπολειτουργία (Αίθουσες που λειτουργούν μέχρι και 15 Ώρες εβδομαδιαίως)

Τα διαγράμματα που ακολουθούν έχουν γίνει με βάση το πλήθος των αιθουσών.



Γράφημα 3.35-9: Αξιοποίηση Αιθουσών Διδασκαλίας ανά Σχολή και για το σύνολο του Ιδρύματος

Όπως διακρίνουμε και από τα ανωτέρω διαγράμματα στο Παράρτημα της Ναυπάκτου όλες οι αίθουσες λειτουργούν πλήρως σε αντίθεση με τη Σχολή «Τεχνολογίας Γεωπονίας», όπου αυτές που λειτουργούν πλήρως κατέχουν μόλις το 34% σε σχέση με αυτές που λειτουργούν μερικώς με 64%. Στη σχολή «Διοίκησης και Οικονομίας» αυτές που υπολειτουργούν κατέχουν το 17% σε σχέση με αυτές που λειτουργούν πλήρως και μερικώς με 33% και 50% αντίστοιχα.

Στο σύνολο του Ιδρύματος το ποσοστό των αιθουσών που λειτουργούν πλήρως είναι 42% και το ποσοστό αυτών που λειτουργούν μερικώς (49%). Σημειώνεται ότι διατέθηκαν ελλιπείς πληροφορίες για τη Σχολή «Τεχνολογικών Εφαρμογών» από το ίδρυμα.

### 3.35.2.6 Επάρκεια Αιθουσών Διδασκαλίας

Με βάση τη μεθοδολογία που παρουσιάστηκε στο Κεφάλαιο 2, υπολογίστηκε ο σχετικός δείκτης επάρκειας αιθουσών διδασκαλίας, όπως παρουσιάζεται στον πίνακα που ακολουθεί.

**Πίνακας 3.35-13: Υπολογισμός Δείκτη Επάρκειας Αιθουσών Διδασκαλίας**

ΤΕΙ ΜΕΣΟΛΟΓΓΙΟΥ				
ΣΥΝΟΛΙΚΕΣ ΑΠΑΙΤΟΥΜΕΝΕΣ ΦΟΙΤΗΤΟΩΡΕΣ ΜΕ ΒΑΣΗ ΤΟ ΠΡΟΓΡΑΜΜΑ ΣΠΟΥΔΩΝ ΤΜΗΜΑΤΩΝ				
Τμήμα	Συνολικές ώρες Προγράμματος Σπουδών /Εβδομάδα	Αριθμός Ενεργών Φοιτητών/ έτος	Συνολικός Αριθμός Φοιτητωρών Τμήματος (ώρες/εβδομάδα)	Γενικό Σύνολο Φοιτητωρών Σχολής (ώρες/εβδομάδα) (1)
Διοίκηση κοινωνικών συναιτεριστικών επιχειρήσεων & οργανωσης	68	300	20.250	91.613
Εφαρμογές πληροφορικής στη διοίκηση και οικονομία	56	390	21.840	
Λογιστικής	46	420	19.110	
Μηχανολογίας και υδάτινων πόρων	49	00	0	
Θερμοκηπιακών καλλιιεργειών και ανθοκομείας	52	75	3.863	
Υδατοκαλλιιεργειών και αλλιευτικής διαχείρισης	57	120	6.840	
Αυτοματισμού	50	150	7.425	
Τηλεπικοινωνιακών συστημάτων και δικτύων	46	270	12.285	
ΔΥΝΑΜΙΚΟΤΗΤΑ ΑΙΘΟΥΣΩΝ ΜΕ ΒΑΣΗ ΤΙΣ ΑΠΑΝΤΗΣΕΙΣ ΤΟΥ ΕΡΩΤΗΜΑΤΟΛΟΓΙΟΥ				
Τμήμα	Ώρες Λειτουργίας / εβδομάδα	Αριθμός Θέσεων Φοιτητών για όλες τις Αίθουσες	Δυναμικότητα Τμήματος (ώρες/εβδομάδα)	Δυναμικότητα Σχολής (ώρες/εβδομάδα) (2)
Διοίκηση κοινωνικών συναιτεριστικών επιχειρήσεων & οργανωσης	55	211	11.605	173.415
Εφαρμογές πληροφορικής στη διοίκηση και οικονομία		845	46.475	
Λογιστικής		893	49.115	
Μηχανολογίας και υδάτινων πόρων		366	20.130	
Θερμοκηπιακών καλλιιεργειών και ανθοκομείας		213	11.715	
Υδατοκαλλιιεργειών και αλλιευτικής διαχείρισης		190	10.450	
Αυτοματισμού		00	00	
Τηλεπικοινωνιακών συστημάτων και δικτύων		435	23.925	
<b>Δείκτης Επάρκειας Αιθουσών Ιδρύματος [(2)/(1)]</b>	<b>1,89</b>			

Κατά συνέπεια, το σύνολο του Ιδρύματος εκτιμάται ότι διαθέτει επάρκεια αιθουσών διδασκαλίας.

### 3.35.2.7 Αξιοποίηση Εργαστηριακών Χώρων

Στα διαγράμματα που ακολουθούν παρουσιάζεται για κάθε Σχολή του Ιδρύματος και για το σύνολο του Ιδρύματος ο βαθμός αξιοποίησης των Εργαστηριακών χώρων της Σχολής / Ιδρύματος με βάση τις απαντήσεις που δόθηκαν στο Ερωτηματολόγιο και τη μεθοδολογία που παρουσιάστηκε στο Κεφάλαιο 2. Διακρίνονται 3 διαβαθμίσεις αξιοποίησης, ως ακολούθως :

- ✓ Πλήρης Λειτουργία (Εργαστήρια που λειτουργούν περισσότερο από 36 Ώρες εβδομαδιαίως)
- ✓ Μερική Λειτουργία (Εργαστήρια που λειτουργούν από 16-35 Ώρες εβδομαδιαίως)
- ✓ Υπολειτουργία (Εργαστήρια που λειτουργούν μέχρι και 15 Ώρες εβδομαδιαίως)

Τα διαγράμματα που ακολουθούν έχουν γίνει με βάση το πλήθος των εργαστηρίων.



Γράφημα 3.35-10: Αξιοποίηση Χώρων Εργαστηρίων ανά Σχολή και για το σύνολο του Ιδρύματος

Όπως διακρίνουμε και από τα ανωτέρω διαγράμματα στη Σχολή «Διοίκησης και Οικονομίας» οι χώροι εργαστηρίων λειτουργούν πλήρως σε υψηλό ποσοστό (60%), στις Σχολές «Τεχνολογίας Γεωπονίας» και «Τεχνολογικών Εφαρμογών» οι χώροι εργαστηρίων σχεδόν ισοκατανέμονται στις τρεις κατηγορίες, ενώ στο «Παράρτημα Ναυπάκτου» όλοι οι χώροι εργαστηρίων λειτουργούν πλήρως (100%).

Στο σύνολο του Ιδρύματος, οι εργαστηριακοί χώροι που λειτουργούν πλήρως κατέχουν υψηλότερο ποσοστό (48%) σε σχέση με αυτούς που λειτουργούν μερικώς (26%) και υπολειτουργούν (26%).

### 3.35.2.8 Επάρκεια Χώρων Εργαστηρίων

Με βάση τη μεθοδολογία που παρουσιάστηκε στο Κεφάλαιο 2, υπολογίστηκε ο σχετικός δείκτης επάρκειας χώρων εργαστηρίων, όπως παρουσιάζεται στον πίνακα που ακολουθεί. Όπως προκύπτει από το συγκεκριμένο πίνακα, το Ίδρυμα εκτιμάται ότι δε διαθέτει επάρκεια χώρων εργαστηρίων.



**Πίνακας 3.35-14: Υπολογισμός Δείκτη Επάρκειας Χώρων Εργαστηρίων**

ΤΕΙ ΜΕΣΟΛΟΓΓΙΟΥ				
ΣΥΝΟΛΙΚΕΣ ΑΠΑΙΤΟΥΜΕΝΕΣ ΦΟΙΤΗΤΩΡΕΣ ΜΕ ΒΑΣΗ ΤΟ ΠΡΟΓΡΑΜΜΑ ΣΠΟΥΔΩΝ ΤΜΗΜΑΤΩΝ				
Τμήμα	Συνολικές ώρες Προγράμματος Σπουδών /εβδομάδα	Αριθμός Ενεργών Φοιτητών/ έτος	Συνολικός Αριθμός Φοιτητωρών Τμήματος (ώρες/εβδομάδα)	Γενικό Σύνολο Φοιτητωρών Σχολής (ώρες/εβδομάδα) (1)
Διοίκησης κοινωνικών-συνεταιριστικών επιχειρήσεων & Οργανωσης	07	300	4.200	88.440
Εφαρμογές πληροφορικής στη διοίκηση και στην οικονομία	38	390	29.250	
Λογιστικής	16	420	13.440	
Μηχανολογίας και Υδάτινων Πόρων	20	0	0	
Θερμοκηπιακών Καλλιεργειών Και Ανθοκομείας	27	75	4.050	
Υδατοκαλλιεργειών και αλλιευτικής διαχείρισης	57	120	13.680	
Αυτοματισμού	29	150	8.700	
Τηλεπικοινωνιακών Συστημάτων και Δικτύων	28	270	15.120	
ΔΥΝΑΜΙΚΟΤΗΤΑ ΕΡΓΑΣΤΗΡΙΩΝ ΜΕ ΒΑΣΗ ΤΙΣ ΑΠΑΝΤΗΣΕΙΣ ΤΟΥ ΕΡΩΤΗΜΑΤΟΛΟΓΙΟΥ				
Τμήμα	Ώρες Λειτουργίας / εβδομάδα	Αριθμός Θέσεων Φοιτητών για όλα τα Εργαστήρια	Δυναμικότητα Τμήματος (ώρες/εβδομάδα)	Δυναμικότητα Σχολής (ώρες/εβδομάδα) (2)
Διοίκησης κοινωνικών-συνεταιριστικών επιχειρήσεων & Οργανωσης	55	40	2.200	49.830
Εφαρμογές πληροφορικής στη διοίκηση και στην οικονομία		147	8.085	
Λογιστικής		45	2.475	
Μηχανολογίας και Υδάτινων Πόρων		60	3.300	
Θερμοκηπιακών Καλλιεργειών Και Ανθοκομείας		175	9.625	
Υδατοκαλλιεργειών και αλλιευτικής διαχείρισης		228	12.540	
Αυτοματισμού		92	5.060	
Τηλεπικοινωνιακών Συστημάτων και Δικτύων		119	6.545	
<b>Δείκτης Επάρκειας Αιθουσών Ιδρύματος [(2)/(1)]</b>	<b>0,56</b>			

### 3.35.2.9 Επάρκεια Χώρων Βιβλιοθηκών, Διοίκησης, Γραφείων Καθηγητών και Λοιπών εγκαταστάσεων

Με βάση τη μεθοδολογία που παρουσιάστηκε στο Κεφάλαιο 2, υπολογίστηκε ο σχετικός δείκτης επάρκειας των χώρων Βιβλιοθηκών, Διοίκησης, Γραφείων Καθηγητών και Λοιπών εγκαταστάσεων, όπως παρουσιάζεται στον πίνακα που ακολουθεί.

**Πίνακας 3.35-15: Επάρκεια Χώρων Βιβλιοθηκών, Γραφείων, Χώρων Διοίκησης και Λοιπών χώρων**

Χώροι Ιδρύματος	Έκταση m <sup>2</sup>	Πληθυσμός <sup>6</sup>	Δείκτης Επάρκειας (κατά κεφαλή m <sup>2</sup> )
Χώροι Βιβλιοθηκών	297,00	8.142	0,04
Γραφεία Καθηγητών	989,00	6.900	0,14
Χώροι Διοίκησης	1.507,00	6.900	0,22
Λοιπές Εγκαταστάσεις			
Χώροι Διαμονής - Εστίασης	1.516,00	6.900	0,22
Χώροι Πρόνοιας	0,00	6.900	0,00
Χώροι Αθλητικών-Πολιτιστικών & άλλων δραστηριοτήτων	1.782,00	6.900	0,26
Χώροι Αναψυχής	225,00	6.900	0,03
Βοηθητικοί Χώροι	5.628,00	6.900	0,82

Όπως φαίνεται από τον παραπάνω πίνακα, το Ίδρυμα φαίνεται να διαθέτει σχετικά χαμηλή επάρκεια (συγκρινόμενη με τον μέσο όρο όλων των Ιδρυμάτων) στους Χώρους Βιβλιοθηκών, στα Γραφεία Καθηγητών, στους Χώρους Διοίκησης, Διαμονής Εστίασης, Αθλητικών-Πολιτιστικών και άλλων δραστηριοτήτων, Αναψυχής και στους Βοηθητικούς Χώρους ενώ δε διαθέτει Χώρους Πρόνοιας<sup>5</sup>.

### 3.36 ΤΕΙ Πάτρας

#### 3.36.1 Αποτελέσματα

Στο κεφάλαιο αυτό παρουσιάζονται συνοπτικά τα αποτελέσματα της έρευνας για το ΤΕΙ Πάτρας, με βάση το συμπληρωμένο ερωτηματολόγιο που παρέιχε το Ίδρυμα και την περαιτέρω έρευνα μέσω άλλων πηγών:

##### 3.36.1.1 Γενικά Στοιχεία

Στο ΤΕΙ Πάτρας έχουν ιδρυθεί και λειτουργούν **4 Σχολές και 17 Τμήματα** όπως παρουσιάζεται στον Πίνακα που ακολουθεί:

Πίνακας 3.36-1: Σχολές και Τμήματα Πανεπιστημίου

ΣΧΟΛΗ	ΤΜΗΜΑΤΑ	ΕΔΡΑ	ΕΞΑΜΗΝΑ ΦΟΙΤΗΣΗΣ
Τεχνολογικών εφαρμογών	Ηλεκτρολογίας	Πάτρα	8
	Μηχανολογίας	Πάτρα	8
	Πολιτικών έργων υποδομής	Πάτρα	8
	Ανακαίνισης και αποκατάστασης κτιρίων	Πάτρα	8
Διοίκησης και Οικονομίας	Λογιστικής	Πάτρα	8
	Διοίκησης επιχειρήσεων	Πάτρα	8
	Τουριστικών επιχειρήσεων	Πάτρα	8
	Πληροφορικής και ΜΜΕ	Πάτρα	8
	Μουσειολογίας	Πύργος	8
	Εφαρμογών Πληροφορικής στη Διοίκηση και στην Οικονομία	Πύργος	8
	Επιχειρηματικού σχεδιασμού	Πάτρα	8
Επαγγελματών υγείας και πρόνοιας	Νοσηλευτικής	Πάτρα	8
	Λογοθεραπείας	Πάτρα	8
	Φυσικοθεραπείας	Αίγιο	8
	Οπτικής οπτομετρίας	Αίγιο	8
	Κοινωνικής εργασίας	Πάτρα	8
Παράρτημα Πύργου	Εμπορίας και Διαφήμισης	Πύργος	8

Σύμφωνα με στοιχεία του Υπουργείου Παιδείας **το πλήθος των εισακτέων Φοιτητών** για το ακαδημαϊκό έτος 2012-2013<sup>1</sup>, για τα τμήματα του Ιδρύματος παρουσιάζεται στον ακόλουθο πίνακα:

**Πίνακας 3.36-2: Πλήθος Εισακτέων**

ΤΜΗΜΑΤΑ	ΠΛΗΘΟΣ ΕΙΣΑΚΤΕΩΝ
Ηλεκτρολογίας	150
Μηχανολογίας	130
Πολιτικών έργων υποδομής	140
Ανακαίνισης και αποκατάστασης κτιρίων	100
Λογιστικής	200
Διοίκησης επιχειρήσεων	240
Τουριστικών επιχειρήσεων	70
Πληροφορικής και ΜΜΕ	240
Μουσειολογίας	80
Εφαρμογών Πληροφορικής στη Διοίκηση και στην Οικονομία	150
Επιχειρηματικού σχεδιασμού	180
Νοσηλευτικής	180
Λογοθεραπείας	80
Φυσικοθεραπείας	130
Οπτικής οπτομετρίας	100
Κοινωνικής εργασίας	100
Εμπορίας και Διαφήμισης	00
<b>ΣΥΝΟΛΟ</b>	<b>2.270</b>

Με βάση το ανωτέρω σύνολο εισακτέων φοιτητών, τα εξάμηνα φοίτησης και τη μεθοδολογία που παρουσιάζεται στο Κεφάλαιο 2 υπολογίστηκε **το σύνολο ενεργών φοιτητών σε 13.620**.

### **3.36.1.2 Κτιριακές Εγκαταστάσεις του Ιδρύματος**

Στις Κτιριακές Εγκαταστάσεις του Ιδρύματος περιλαμβάνονται **7 ακίνητα συνολικής δομημένης επιφάνειας 79.540,00m<sup>2</sup>**, όπως παρουσιάζεται στον πίνακα που ακολουθεί. Στον Πίνακα αυτό, βάσει των απαντήσεων που δόθηκαν από το Ίδρυμα στο Ερωτηματολόγιο<sup>3</sup>, για κάθε κτιριακή εγκατάσταση παρουσιάζεται η τοποθεσία της, η επιφάνεια οικοπέδου και η επιφάνεια κτιρίων, το έτος κτήσης της εγκατάστασης, η ηλικία της, ο χρόνος ή η περίοδος ανακατασκευής / αναβάθμισης των υποδομών, εφ' όσον έχει εφαρμογή, το ιδιοκτησιακό καθεστώς του ακινήτου, ο τρόπος χρηματοδότησης, εφ' όσον πρόκειται για ιδιόκτητα ακίνητα ή ακίνητα που έχουν αναβαθμιστεί / ανακατασκευαστεί και ο χρόνος σύναψης δεσμεύσεων (για μισθωμένα ακίνητα). Επίσης στον ίδιο Πίνακα υπολογίζεται και το % ποσοστό απόσβεσης της κτιριακής εγκατάστασης με βάση το έτος κτήσης ή το έτος ανακατασκευής / αναβάθμισης (όπου έχει εφαρμογή).

**Πίνακας 3.36-3: Κτιριακές Εγκαταστάσεις Ιδρύματος**

A/A	Σύντομος Τίτλος	Πόλη	Επιφάνεια Οικοπέδου (τ.μ.)	Επιφάνεια Κτιρίων (τ.μ.)	Έτος επίσης της εγκατάστασης	Ηλικία εγκατάστασης	Παράδειγμα ανακατασκευής / λειτουργίας	Τύπος χρηματοδότησης	Ιδιοκτησιακό καθεστώς	Χρόνος σύναψης δεσμεύσεων	Ποσοστό Απώλειας	Παρατηρήσεις
1	Κεντρικά Κτίρια ΤΕΙ	Πάτρα	110.000,00	45.000,00		40	Γ' ΚΠΣ	ΙΔΙΟΚΤΗΣΙΑ ΤΕΙ			N/A	ΠΑΛΑΙΟ ΟΙΚΟΠΕΔΟ ΜΕ ΜΕΤΕΠΕΙΤΑ ΤΜΗΜΑ ΑΠΛΑΟΤΡΟΪΣΗΣ / ΠΑΛΑΙΑ ΚΤΙΡΙΑ (ΠΕΡΙΠΟΥ 40 ΕΤΩΝ) ΚΑΙ ΚΑΤΑΣΚΕΥΑΣΘΕΝΤΑ ΣΕ ΔΙΑΡΚΕΙΑ ΜΕΧΡΙ ΠΡΩΤΙΝΟΣ ΤΡΟΠΟΣ ΧΡΗΜΑΤΟΔΟΤΗΣΗΣ ΠΔΕ & Γ' ΚΠΣ
2	Σπουδαστικοί Ξενώνες στη θέση "Κούκας"	Πάτρα	4.000,00	2.500,00	1990	30		ΠΔΕ	ΑΓΟΡΑ (ΠΡΩΗΝ ΞΕΝΟΔΟΧΕΙΟ)		100%	Ηλικία Εγκατάστασης 25 & 35 ετών
3	Κτίριο Τμήματος Ανακαίνισης και Αποκατάστασης κτιρίων και Τμήματος Λογοθεραπείας	Πάτρα	2.550,00	5.000,00	2000	35	2002	ΠΔΕ	ΑΓΟΡΑ (ΠΡΩΗΝ ΒΙΟΤΕΧΝΙΑ)		55%	Από τις 5.000 τ.μ. χρησιμοποιούνται οι 4.000 τ.μ.
4	Κτίρια Παραρτήματος ΤΕΙ Πατρών στο Αίγιο	Αίγιο	70.000,00	17.740,00	2003	70	2004	ΠΔΕ	ΠΑΡΑΧΩΡΗΣΗ ΑΠΟ ΤΟ ΔΗΜΟ ΑΙΓΙΟΥ		45%	Από τις 17.740 τ.μ. χρησιμοποιούνται οι 4.000 τ.μ.
5	Κτίρια Παραρτήματος Πατρών στον Πύργο	Πύργος	ΔΕΝ ΑΝΗΚΕΙ ΣΤΟ ΤΕΙ	4.100,00				ΠΑΡΑΧΩΡΗΣΗ ΧΡΗΣΗΣ	ΕΧΕΙ ΠΑΡΑΧΩΡΗΘΕΙ ΜΕΡΟΣ ΤΟΥ ΚΤΙΡΙΟΥ ΓΙΑ ΣΤΕΓΑΣΗ ΤΟΥ ΤΕΙ		N/A	
6	Κτίρια Παραρτήματος ΤΕΙ Πατρών στην Αμαλιάδα	Αμαλιάδα	ΔΕΝ ΑΝΗΚΕΙ ΣΤΟ ΤΕΙ	2.000,00				ΠΑΡΑΧΩΡΗΣΗ ΧΡΗΣΗΣ	ΕΧΕΙ ΠΑΡΑΧΩΡΗΘΕΙ ΤΟ ΚΤΙΡΙΟ ΓΙΑ ΤΗ ΣΤΕΓΑΣΗ ΤΟΥ ΤΕΙ		N/A	
7	Νέα Κτίρια Παραρτήματος ΤΕΙ Πατρών στην Αμαλιάδα	Αμαλιάδα	23.500,00	3.200,00	2004	5		ΠΔΕ	ΠΑΡΑΧΩΡΗΣΗ ΟΙΚΟΠΕΔΟΥ ΑΠΟ ΤΟ ΔΗΜΟ ΓΙΑ ΤΙΣ ΕΓΚΑΤΑΣΤΑΣΕΙΣ ΤΟΥ ΤΕΙ		45%	
<b>ΣΥΝΟΛΟ</b>				<b>79.540,00</b>								

Το **ιδιοκτησιακό καθεστώς<sup>2</sup>** και η **γεωγραφική διασπορά** των ανωτέρω ακινήτων παρουσιάζεται συνοπτικά στον πίνακα που ακολουθεί:

**Πίνακας 3.36-4: Ιδιοκτησιακό καθεστώς και γεωγραφική κατανομή Εγκαταστάσεων Ιδρύματος**

Ιδιοκτησιακό Καθεστώς/Θέση	Πάτρα (Επιφάνεια σε m <sup>2</sup> )	Αίγιο (Επιφάνεια σε m <sup>2</sup> )	Πύργος (Επιφάνεια σε m <sup>2</sup> )	Αμαλιάδα (Επιφάνεια σε m <sup>2</sup> )	Σύνολο (Επιφάνεια σε m <sup>2</sup> )
Ιδιότητα	52.500,00	0,00	0,00	0,00	52.500,00
Παραχωρημένα για χρήση	0,00	17.740,00	0,00	3.200,00	20.940,00
Μισθωμένα	0,00	0,00	4.100,00	2.000,00	6.100,00
<b>ΣΥΝΟΛΟ</b>	<b>52.500,00</b>	<b>17.740,00</b>	<b>4.100,00</b>	<b>5.200,00</b>	<b>79.540,00</b>

Στον Πίνακα που ακολουθεί παρουσιάζεται συνοπτικά ο τρόπος χρηματοδότησης των ιδιόκτητων ακινήτων καθώς και των ακινήτων που έχουν αναβαθμιστεί / ανακατασκευαστεί:

**Πίνακας 3.36-5: Τρόπος Χρηματοδότησης Εγκαταστάσεων Ιδρύματος**

Τρόπος Χρηματοδότησης	Σύνολο (m <sup>2</sup> )	Πλήθος (αριθμός κτιρίων)
Χορηγία / Δωρεά	0,00	0,00
ΚΠΣ/ ΕΣΠΑ	45.000,00	1,00
Δημόσιοι Πόροι (ΠΔΕ)	28.440,00	4,00
Ίδιοι Πόροι	0,00	0,00
Παραχώρηση Χρήσης	6.100,00	2,00
<b>ΣΥΝΟΛΟ</b>	<b>79.540,00</b>	<b>7,00</b>

Επιπλέον το Ίδρυμα κατέχει και τις ακόλουθες **λοιπές, κυρίως αδόμητες, εκτάσεις** στις ακόλουθες περιοχές:

**Πίνακας 3.36-6: Λοιπές Εκτάσεις Ιδρύματος**

Σύντομος Τίτλος	Πόλη	Επιφάνεια (m <sup>2</sup> )	Έτος Κτήσης της Εγκατάστασης
Οικόπεδο από το Δήμο Πάτρας	ΠΑΤΡΑ	28.485,32	---
ΟΙΚΟΠΕΔΟ από την Ιερά Μητρόπολη Πύργου.	ΠΥΡΓΟΣ	30.248,68	---
<b>ΣΥΝΟΛΟ</b>		<b>58.734,00</b>	<b>N/A</b>

Η κατανομή της δομημένης επιφάνειας των εγκαταστάσεων του Ιδρύματος σε επιμέρους **χώρους ανάλογα με τη χρήση τους**, με βάση τις γενικές κατηγορίες του Ερωτηματολογίου, παρουσιάζεται στον πίνακα που ακολουθεί:

**Πίνακας 3.36-7: Κατανομή Εγκαταστάσεων ανά Σχολή και ανά Χρήση**

Σχολή	Αίθουσες Διδασκαλίας (m <sup>2</sup> )	Αίθουσες Εργαστηρίων (m <sup>2</sup> )	Χώροι Βιβλιοθηκών (m <sup>2</sup> )	Γραφεία Καθηγητών (m <sup>2</sup> )	Χώροι Διοίκησης (m <sup>2</sup> )	Λοιπές Εγκαταστάσεις (m <sup>2</sup> )	ΣΥΝΟΛΟ
Γενικές Εγκαταστάσεις Ιδρύματος	0,00	0,00	1.170,00	2.315,00	2.190,00	0,00	5.675,00
Διοίκησης και Οικονομίας	4.395,00	2.975,00	150,00	180,00	100,00	0,00	7.800,00
Τεχνολογικών εφαρμογών	3.885,00	6.470,00	0,00	280,00	0,00	0,00	10.635,00
Επαγγελματιών υγείας και πρόνοιας	3.165,00	2.210,00	120,00	140,00	160,00	0,00	5.795,00
<b>ΣΥΝΟΛΟ</b>	<b>11.445,00</b>	<b>11.655,00</b>	<b>1.440,00</b>	<b>2.915,00</b>	<b>2.450,00</b>	<b>0,00</b>	<b>24.230,00</b>

### 3.36.1.3 Αίθουσες Διδασκαλίας – Χώροι Εργαστηρίων

Επιπλέον πληροφορίες για τις Αίθουσες Διδασκαλίας του Ιδρύματος παρουσιάζονται στον πίνακα που ακολουθεί:

**Πίνακας 3.36-8: Αίθουσες Διδασκαλίας Ιδρύματος**

Σχολή	Πλήθος	Επιφάνεια (m <sup>2</sup> )	Αριθμός Θέσεων	Ώρες Λειτουργίας / εβδομάδα
Διοίκησης και Οικονομίας	52	4.395,00	3.606	420
Τεχνολογικών εφαρμογών	26	3.885,00	2.010	180
Επαγγελματιών υγείας και πρόνοιας	38	3.165,00	2.787	300
<b>ΣΥΝΟΛΟ</b>	<b>116</b>	<b>11.445,00</b>	<b>8.403</b>	<b>900</b>

Επιπλέον πληροφορίες για τους Χώρους Εργαστηρίων του Ιδρύματος παρουσιάζονται στον πίνακα που ακολουθεί:

**Πίνακας 3.36-9: Χώροι Εργαστηρίων Ιδρύματος**

Σχολή	Πλήθος	Επιφάνεια (m <sup>2</sup> )	Αριθμός Θέσεων	Ώρες Λειτουργίας / εβδομάδα
Διοίκησης και Οικονομίας	40	2.975,00	837	420
Τεχνολογικών εφαρμογών	51	6.470,00	1.145	240
Επαγγελματιών υγείας και πρόνοιας	26	2.210,00	735	240
<b>ΣΥΝΟΛΟ</b>	<b>117</b>	<b>11.655,00</b>	<b>2.717</b>	<b>900</b>

**3.36.1.4 Χώροι Βιβλιοθηκών – Γραφεία Καθηγητών – Χώροι Διοίκησης**

Με βάση τις απαντήσεις του Ερωτηματολογίου οι χώροι Βιβλιοθηκών, οι χώροι Διοίκησης και οι χώροι Γραφείων Καθηγητών του Ιδρύματος παρουσιάζονται στους πίνακες που ακολουθούν:

**Πίνακας 3.36-10: Χώροι Βιβλιοθηκών Ιδρύματος**

A/A	Ονομασία Βιβλιοθήκης	Εγκατάσταση	Επιφάνεια (τ.μ.)
01	ΚΕΝΤΡΙΚΗ ΒΙΒΛΙΟΘΗΚΗ ΤΕΙ	Κεντρικά Κτίρια ΤΕΙ	1.100,00
02	ΒΙΒΛΙΟΘΗΚΗ	Κτίρια Παραρτήματος ΤΕΙ Πατρών στο Αίγιο	120,00
03	ΒΙΒΛΙΟΘΗΚΗ	Κτίρια Παραρτήματος Πατρών στον Πύργο	150,00
04	ΒΙΒΛΙΟΘΗΚΗ	Κτίρια Παραρτήματος ΤΕΙ Πατρών στην Αμαλιάδα	70,00
<b>ΣΥΝΟΛΟ</b>			<b>1.440,00</b>

**Πίνακας 3.36-11: Γραφεία Καθηγητών Ιδρύματος**

A/A	Εγκατάσταση	Επιφάνεια (τ.μ.)
01	Κεντρικά Κτίρια ΤΕΙ	2.200,00
02	Κτίριο Τμήματος Ανακαίνισης και Αποκατάστασης κτιρίων και Τμήματος Λογοθεραπείας	280,00
03	Κτίρια Παραρτήματος ΤΕΙ Πατρών στο Αίγιο	140,00
04	Κτίρια Παραρτήματος ΤΕΙ Πατρών στην Αμαλιάδα	55,00
05	Νέα Κτίρια Παραρτήματος ΤΕΙ Πατρών στην Αμαλιάδα	60,00
06	Κτίρια Παραρτήματος Πατρών στον Πύργο	180,00
<b>ΣΥΝΟΛΟ</b>		<b>2.915,00</b>

**Πίνακας 3.36-12: Χώροι Διοίκησης Ιδρύματος**

A/A	Εγκατάσταση	Επιφάνεια (τ.μ.)
01	Κεντρικά Κτίρια ΤΕΙ	2000
02	Κτίριο Τμήματος Ανακαίνισης και Αποκατάστασης κτιρίων και Τμήματος Λογοθεραπείας	60
03	Σπουδαστικοί Ξενώνες στη θέση "Κούκος"	50
04	Κτίρια Παραρτήματος ΤΕΙ Πατρών στο Αίγιο	160
05	Κτίρια Παραρτήματος ΤΕΙ Πατρών στην Αμαλιάδα	45
06	Νέα Κτίρια Παραρτήματος ΤΕΙ Πατρών στην Αμαλιάδα	35
07	Κτίρια Παραρτήματος Πατρών στον Πύργο	100
<b>ΣΥΝΟΛΟ</b>		<b>2450</b>

### 3.36.1.5 Λοιπές Εγκαταστάσεις.

Οι Λοιπές Εγκαταστάσεις που παρουσιάζονται αναλυτικά στο ερωτηματολόγιο έχουν ομαδοποιηθεί και παρουσιάζονται συνοπτικά με βάση τις ακόλουθες κατηγορίες:

- Χώροι Διαμονής και Εστίασης (Φοιτητικές Εστίες, Εστιατόρια, κ.λ.π)
- Χώροι Πρόνοιας (π.χ. Ιατρεία)
- Χώροι Αθλητικών, Πολιτιστικών και άλλων δραστηριοτήτων (π.χ Λέσχες, Αθλητικές Εγκαταστάσεις κ.τ.λ)
- Χώροι Αναψυχής
- Βοηθητικοί Χώροι (Αποθήκες, Η/Μ Βοηθητικοί Χώροι, Χώροι Στάθμευσης, Αρχείο Ιδρύματος).

Πίνακας 3.36-13: Λοιπές Εγκαταστάσεις Ιδρύματος

Σχολή	Χώροι Διαμονής - Εστίασης (m <sup>2</sup> )	Χώροι Πρόνοιας (m <sup>2</sup> )	Χώροι Αθλητικών- Πολιτιστικών & άλλων δραστηριοτήτων (m <sup>2</sup> )	Χώροι Αναψυχής (m <sup>2</sup> )	Βοηθητικοί Χώροι (m <sup>2</sup> )	ΣΥΝΟΛΟ (m <sup>2</sup> )
Όλες οι Σχολές	N/A	N/A	N/A	N/A	N/A	0,00
<b>ΣΥΝΟΛΟ</b>	<b>0,00</b>	<b>0,00</b>	<b>0,00</b>	<b>0,00</b>	<b>0,00</b>	<b>0,00</b>

### 3.36.1.6 Επενδυτικά Σχέδια

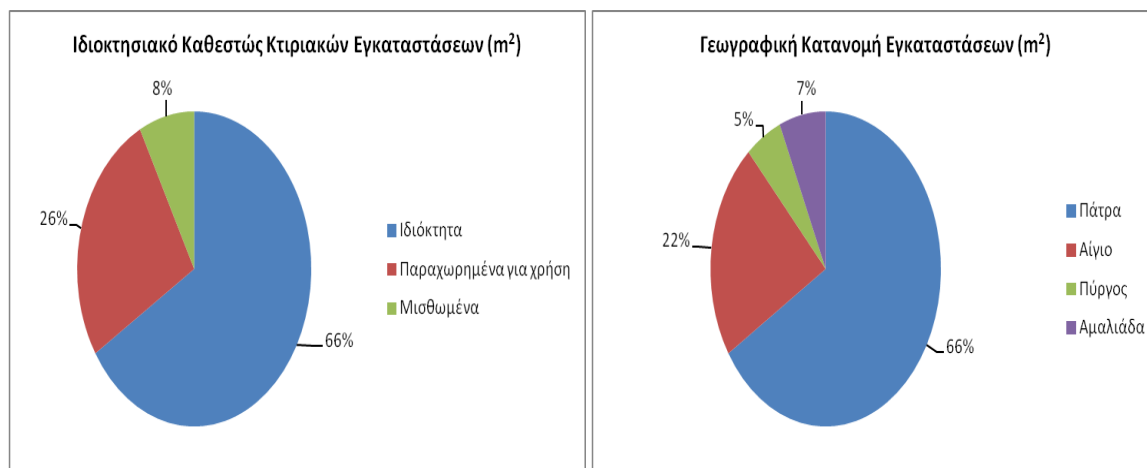
Δεν αναφέρονται στις απαντήσεις των ερωτηματολογίων Επενδυτικά σχέδια του Ιδρύματος.

### 3.36.2 Συμπεράσματα

Στο κεφάλαιο αυτό παρουσιάζονται συνοπτικά τα συμπεράσματα που προέκυψαν από την επεξεργασία των συγκεντρωθέντων πληροφοριακών στοιχείων (τόσο μέσω του συμπληρωμένου ερωτηματολογίου, όσο και από τις λοιπές πηγές):

#### 3.36.2.1 Ιδιοκτησιακό καθεστώς / Γεωγραφική κατανομή των Κτιριακών Εγκαταστάσεων

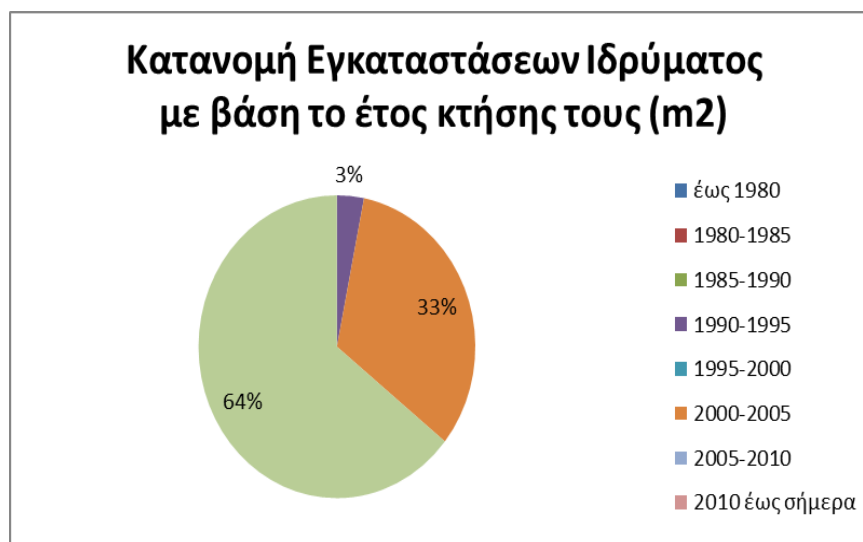
Το μεγαλύτερο μέρος των Κτιριακών Εγκαταστάσεων του Ιδρύματος είναι **ιδιόκτητο (66%)**, σημαντικό ποσοστό κατέχουν αυτά που είναι παραχωρημένο προς χρήση (26%) και τέλος μικρό ποσοστό είναι αυτών που είναι μισθωμένα (8%). Ως προς τη γεωγραφική κατανομή των Κτιριακών Εγκαταστάσεων, το Ίδρυμα είναι **γεωγραφικά διασπαρμένο σε 4 πόλεις**, όπως καταδεικνύεται και στο κατώτερο διάγραμμα, με τον κύριο όγκο των εγκαταστάσεων του Ιδρύματος να βρίσκονται στη Πάτρα (78%), και τον υπόλοιπο στο Πύργο (8%), στην Αμαλιάδα (8%) και στο Αίγιο (6%).



Γράφημα 3.36-1: Ιδιοκτησιακό καθεστώς και γεωγραφική κατανομή κτιριακών εγκαταστάσεων

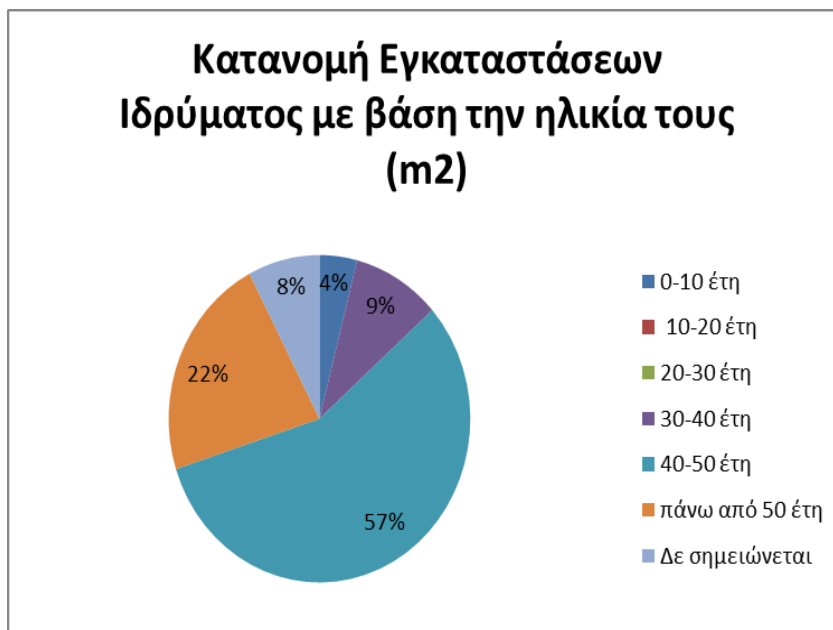
### 3.36.2.2 Χρόνος Κτήσης / Ηλικία /Ανακατασκευή Εγκαταστάσεων

Με βάση τα στοιχεία του Κεφαλαίου 3.1.1.2 η κατανομή των εγκαταστάσεων του Ιδρύματος με βάση το έτος κτήσης τους και την ηλικία τους παρουσιάζεται στα ακόλουθα γραφήματα:



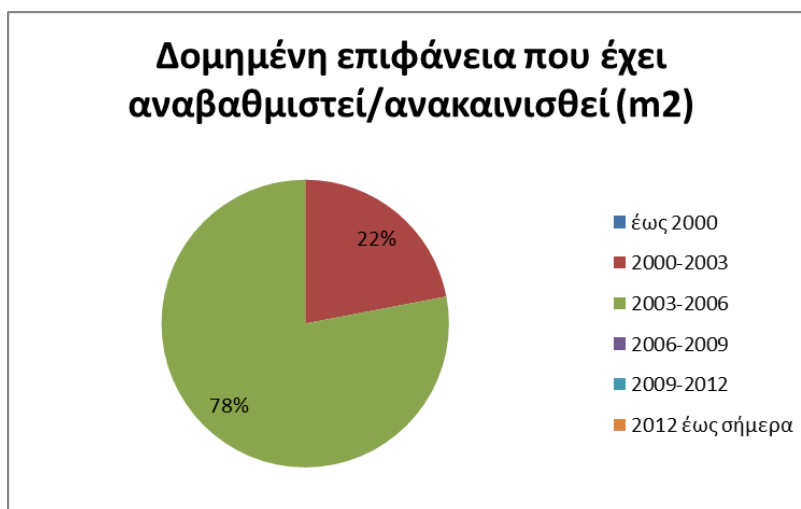
Γράφημα 3.36-2: Κατανομή εγκαταστάσεων με βάση το έτος κτήσης τους





Γράφημα 3.36-3: Κατανομή Εγκαταστάσεων Ιδρύματος με βάση την ηλικία τους

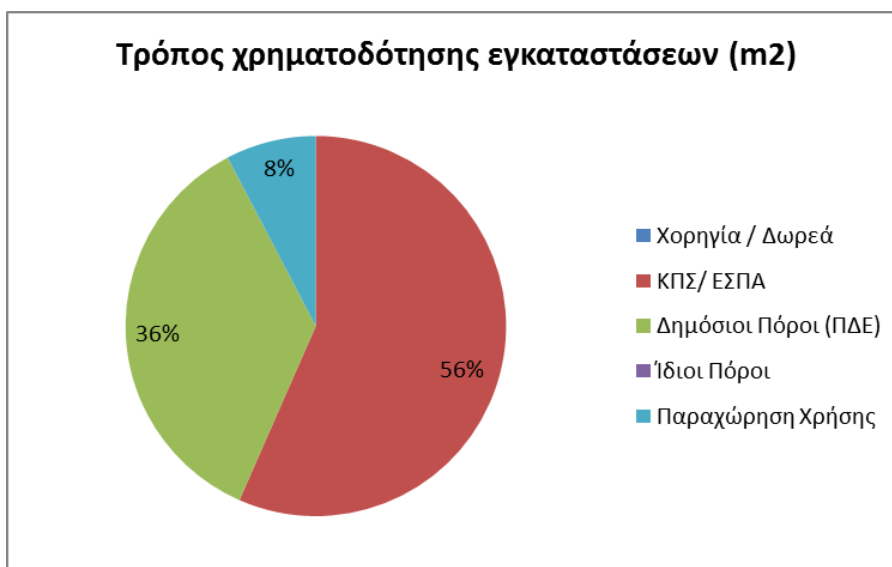
Ένα ποσοστό της τάξης του **28,59 %** της συνολικής δομημένης επιφάνειας των ακινήτων **έχει αναβαθμιστεί / ανακαινισθεί** σύμφωνα με το ακόλουθο γράφημα:



Γράφημα 3.36-4: Χρονική Περίοδος Ανακατασκευής / Αναβάθμισης Εγκαταστάσεων  
(% ποσοστό στο σύνολο της δομημένης επιφάνειας που έχει αναβαθμιστεί / ανακαινιστεί)

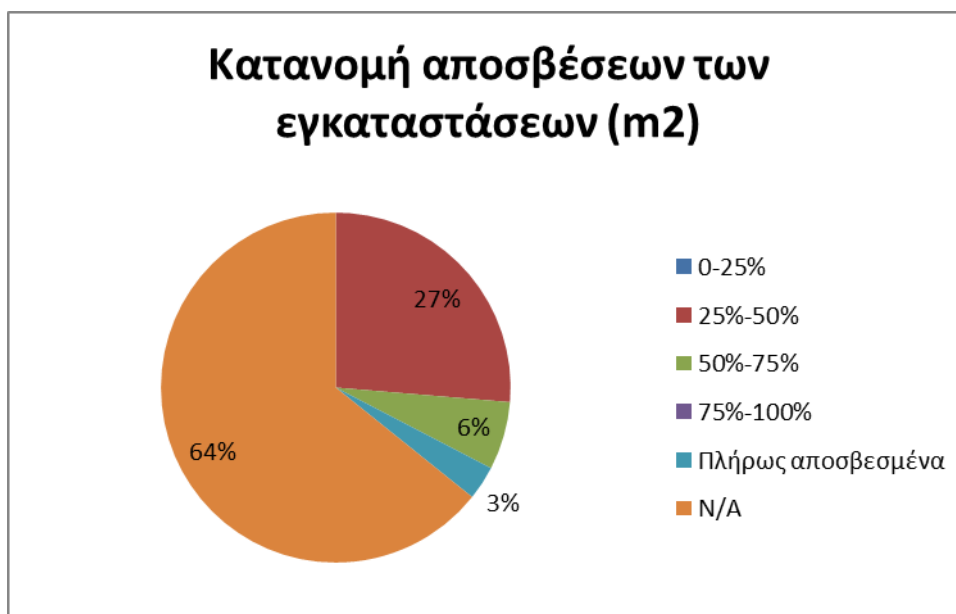
#### 3.36.2.3 Τρόπος Χρηματοδότησης / Αποσβέσεις Εγκαταστάσεων

Στο Γράφημα που ακολουθεί παρουσιάζεται ο **τρόπος χρηματοδότησης** των ιδιόκτητων ακινήτων καθώς και των ακινήτων που έχουν αναβαθμιστεί / ανακατασκευαστεί, με βάση τα στοιχεία του Κεφαλαίου 3.1.1.2:



Γράφημα 3.36-5: Τρόπος χρηματοδότησης εγκαταστάσεων

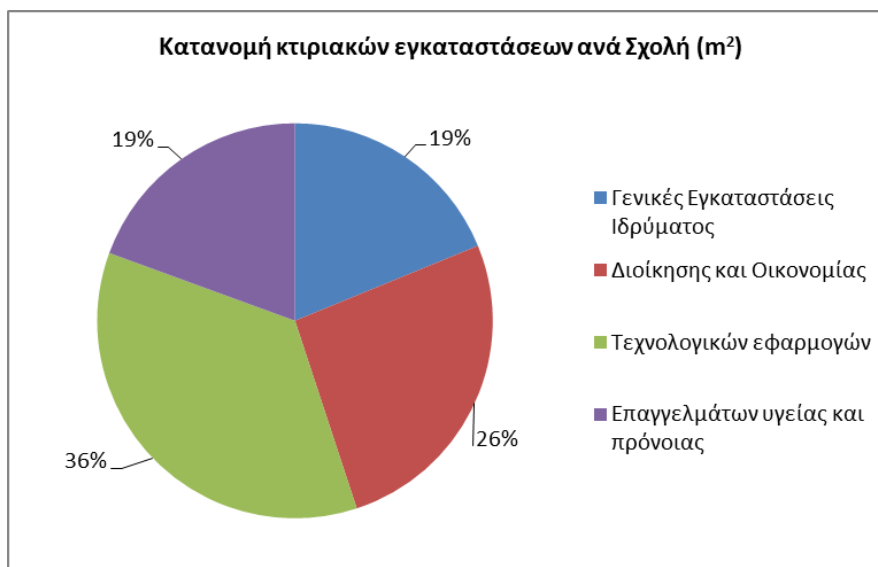
Στο Γράφημα που ακολουθεί παρουσιάζεται η κατανομή των αποσβέσεων των εγκαταστάσεων για τα ιδιόκτητα ακίνητα καθώς και τα ακίνητα που έχουν αναβαθμιστεί / ανακατασκευαστεί, με βάση τα στοιχεία του Κεφαλαίου 3.1.1.2:



Γράφημα 3.36-6: Κατανομή αποσβέσεων των εγκαταστάσεων

#### 3.36.2.4 Κατανομή των Κτιριακών Εγκαταστάσεων ανά Σχολή

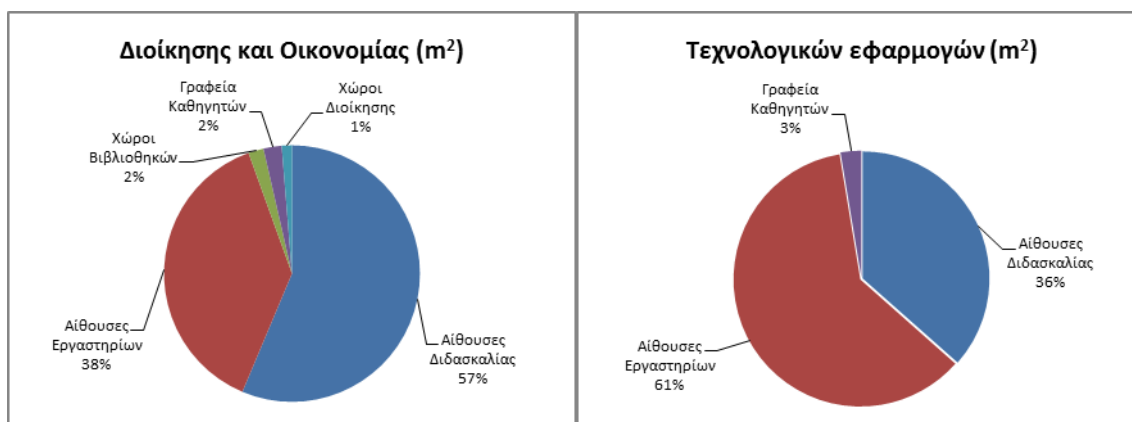
Η κατανομή των κτιριακών Εγκαταστάσεων ανά Σχολή παρουσιάζεται στο γράφημα που ακολουθεί:



Γράφημα 3.36-7: Κατανομή Κτιριακών Εγκαταστάσεων Ιδρύματος ανά Σχολή

Όπως προκύπτει από το παραπάνω διάγραμμα το μεγαλύτερο ποσοστό των κτιριακών εγκαταστάσεων του Ιδρύματος κατέχει η Σχολή «Τεχνολογικών Εφαρμογών» (36%), ακολουθούν οι Σχολές «Διοίκησης και Οικονομίας» (26%) και η Σχολή «Επαγγελματών υγείας και πρόνοιας» (19%). Οι Γενικές κτιριακές Εγκαταστάσεις κατέχουν μικρό ποσοστό (19%).

Στα διαγράμματα που ακολουθούν παρουσιάζεται για κάθε Σχολή η κατανομή των κτιριακών υποδομών **ανάλογα με τη χρήση των χώρων**.





Γράφημα 3.36-8: Κατανομή Εγκαταστάσεων ανά χρήση και Σχολή

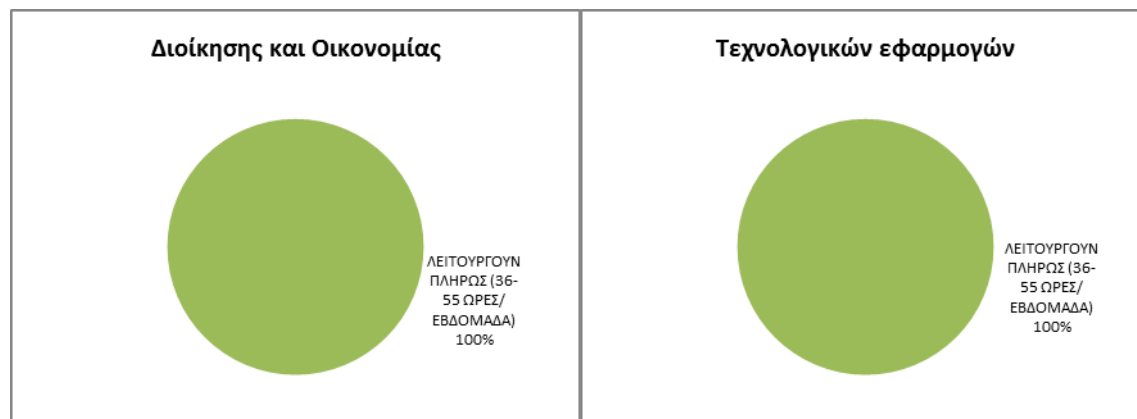
Όπως προκύπτει από τα ανωτέρω διαγράμματα, στις Σχολές «Διοίκησης και Οικονομίας» και «Επαγγελματιών υγείας και πρόνοιας» το μεγαλύτερο ποσοστό στις κτιριακές τους εγκαταστάσεις κατέχουν οι Αίθουσες Διδασκαλίας (57% και 55% αντίστοιχα), ενώ στη Σχολή «Τεχνολογικών Εφαρμογών» μεγαλύτερο μέρος των υποδομών της κατέχουν οι Αίθουσες Εργαστηρίων (61%).

### 3.36.2.5 Αξιοποίηση Αιθουσών Διδασκαλίας

Στα διαγράμματα που ακολουθούν παρουσιάζεται για κάθε Σχολή του Ιδρύματος και για το σύνολο του Ιδρύματος ο βαθμός αξιοποίησης των Αιθουσών Διδασκαλίας της Σχολής με βάση τις απαντήσεις που δόθηκαν στο Ερωτηματολόγιο και τη μεθοδολογία που παρουσιάστηκε στο Κεφάλαιο 2. Διακρίνονται 3 διαβαθμίσεις αξιοποίησης, ως ακολούθως :

- ✓ Πλήρης Λειτουργία (Αίθουσες που λειτουργούν από 36-55 Ώρες εβδομαδιαίως)
- ✓ Μερική Λειτουργία (Αίθουσες που λειτουργούν από 16-35 Ώρες εβδομαδιαίως)
- ✓ Υπολειτουργία (Αίθουσες που λειτουργούν μέχρι και 15 Ώρες εβδομαδιαίως)

Τα διαγράμματα που ακολουθούν έχουν γίνει με βάση το πλήθος των αιθουσών.





**Γράφημα 3.36-9: Αξιοποίηση Αιθουσών Διδασκαλίας ανά Σχολή και για το σύνολο του Ιδρύματος**

Όπως διακρίνουμε και από τα ανωτέρω διαγράμματα στις Σχολές «Διοίκησης και Οικονομίας», «Τεχνολογικών Εφαρμογών» και «Επαγγελματιών Υγείας και Πρόνοιας» όλες οι Αίθουσες Διδασκαλίας λειτουργούν πλήρως (100%).

Στο σύνολο του Ιδρύματος όλες οι Αίθουσες Διδασκαλίας λειτουργούν πλήρως (100%).

#### **3.36.2.6 Επάρκεια Αιθουσών Διδασκαλίας**

Με βάση τη μεθοδολογία που παρουσιάστηκε στο Κεφάλαιο 2, υπολογίστηκε ο σχετικός δείκτης επάρκειας αιθουσών διδασκαλίας, όπως παρουσιάζεται στον πίνακα που ακολουθεί.

**Πίνακας 3.36-14: Υπολογισμός Δείκτη Επάρκειας Αιθουσών Διδασκαλίας**

<b>ΤΕΙ ΠΑΤΡΑΣ</b>						
<b>ΣΥΝΟΛΙΚΕΣ ΑΠΑΙΤΟΥΜΕΝΕΣ ΦΟΙΤΗΤΟΩΡΕΣ ΜΕ ΒΑΣΗ ΤΟ ΠΡΟΓΡΑΜΜΑ ΣΠΟΥΔΩΝ ΤΜΗΜΑΤΩΝ</b>						
<b>Τμήμα</b>	<b>Συνολικές ώρες Προγράμματος Σπουδών /Εβδομάδα</b>	<b>Αριθμός Ενεργών Φοιτητών/ έτος</b>	<b>Συνολικός Αριθμός Φοιτητωρών Τμήματος (ώρες/εβδομάδα)</b>	<b>Γενικό Σύνολο Φοιτητωρών Σχολής (ώρες/εβδομάδα) (1)</b>		
Ηλεκτρολογίας	58	225	26.100	<b>187.365</b>		
Μηχανολογίας	43	195	16.770			
Πολιτικών έργων υποδομής	86	210	36.120			
Ανακαίνισης και αποκατάστασης κτιρίων	38	150	11.400			
Νοσηλευτικής	94	270	50.490			
Λογοθεραπείας	08	120	1.800			
Φυσικοθεραπείας	09	195	3.315			
Οπτικής οπτομετρίας	09	150	2.700			
Κοινωνικής εργασίας	09	150	2.700			
Λογιστικής	13	300	7.800			
Διοίκησης επιχειρήσεων	10	360	6.840			
Τουριστικών επιχειρήσεων	10	105	1.995			
Πληροφορικής και ΜΜΕ	11	360	7.560			
Μουσειολογίας	11	120	2.640			
Εφαρμογών Πληροφορικής στη Διοίκηση και στην Οικονομία	10	225	4.275			
Επιχειρηματικού σχεδιασμού	09	270	4.860			
Εμπορίας και Διαφήμισης	00	0	0			
<b>ΔΥΝΑΜΙΚΟΤΗΤΑ ΑΙΘΟΥΣΩΝ ΜΕ ΒΑΣΗ ΤΙΣ ΑΠΑΝΤΗΣΕΙΣ ΤΟΥ ΕΡΩΤΗΜΑΤΟΛΟΓΙΟΥ</b>						
<b>Τμήμα</b>	<b>Ώρες Λειτουργίας / εβδομάδα</b>	<b>Αριθμός Θέσεων Φοιτητών για όλες τις Αίθουσες</b>	<b>Δυναμικότητα Τμήματος (ώρες/εβδομάδα)</b>		<b>Δυναμικότητα Σχολής (ώρες/εβδομάδα) (2)</b>	
Ηλεκτρολογίας	<b>55</b>	0	0	<b>334.455</b>		
Μηχανολογίας		274	15.070			
Πολιτικών έργων υποδομής		645	35.475			
Ανακαίνισης και αποκατάστασης κτιρίων		441	24.255			
Νοσηλευτικής		715	39.325			
Λογοθεραπείας		530	29.150			
Φυσικοθεραπείας		220	12.100			
Οπτικής οπτομετρίας		110	6.050			
Κοινωνικής εργασίας		470	25.850			
Λογιστικής		661	36.355			
Διοίκησης επιχειρήσεων		350	19.250			
Τουριστικών επιχειρήσεων		275	15.125			
Πληροφορικής και ΜΜΕ		385	21.175			
Μουσειολογίας		165	9.075			
Εφαρμογών Πληροφορικής στη Διοίκηση και στην Οικονομία		440	24.200			
Επιχειρηματικού σχεδιασμού		400	22.000			
Εμπορίας και Διαφήμισης		0	0			
<b>Δείκτης Επάρκειας Αιθουσών Ιδρύματος [(2)/(1)]</b>		<b>1,79</b>				

Όπως προκύπτει και από τον ανωτέρω πίνακα, το Ίδρυμα εκτιμάται ότι διαθέτει επάρκεια αιθουσών διδασκαλίας.

### 3.36.2.7 Αξιοποίηση Εργαστηριακών Χώρων

Στα διαγράμματα που ακολουθούν παρουσιάζεται για κάθε Σχολή του Ιδρύματος και για το σύνολο του Ιδρύματος ο βαθμός αξιοποίησης των Εργαστηριακών χώρων της Σχολής / Ιδρύματος με βάση τις απαντήσεις που δόθηκαν στο Ερωτηματολόγιο και τη μεθοδολογία που παρουσιάστηκε στο Κεφάλαιο 2. Διακρίνονται 3 διαβαθμίσεις αξιοποίησης, ως ακολούθως :

- ✓ Πλήρης Λειτουργία (Εργαστήρια που λειτουργούν περισσότερο από 36 Ώρες εβδομαδιαίως)
- ✓ Μερική Λειτουργία (Εργαστήρια που λειτουργούν από 16-35 Ώρες εβδομαδιαίως)
- ✓ Υπολειτουργία (Εργαστήρια που λειτουργούν μέχρι και 15 Ώρες εβδομαδιαίως)

Τα διαγράμματα που ακολουθούν έχουν γίνει με βάση το πλήθος των εργαστηρίων.



**Γράφημα 3.36-10: Αξιοποίηση Χώρων Εργαστηρίων ανά Σχολή και για το σύνολο του Ιδρύματος**

Όπως διακρίνουμε και από τα ανωτέρω διαγράμματα στις Σχολές «Διοίκησης και Οικονομίας», «Τεχνολογικών Εφαρμογών» και «Επαγγελματιών Υγείας και Πρόνοιας» όλοι οι χώροι εργαστηρίων λειτουργούν πλήρως (100%).

Στο σύνολο του Ιδρύματος, όλοι οι εργαστηριακοί χώροι λειτουργούν πλήρως (100%).

### **3.36.2.8 Επάρκεια Χώρων Εργαστηρίων**

Με βάση τη μεθοδολογία που παρουσιάστηκε στο Κεφάλαιο 2, υπολογίστηκε ο σχετικός δείκτης επάρκειας χώρων εργαστηρίων, όπως παρουσιάζεται στον πίνακα που ακολουθεί. Σύμφωνα με το συγκεκριμένο πίνακα το Ίδρυμα εκτιμάται ότι δε διαθέτει επάρκεια χώρων εργαστηρίων.

**Πίνακας 3.36-15: Υπολογισμός Δείκτη Επάρκειας Χώρων Εργαστηρίων**

ΤΕΙ ΠΑΤΡΑΣ				
ΣΥΝΟΛΙΚΕΣ ΑΠΑΙΤΟΥΜΕΝΕΣ ΦΟΙΤΗΤΩΡΕΣ ΜΕ ΒΑΣΗ ΤΟ ΠΡΟΓΡΑΜΜΑ ΣΠΟΥΔΩΝ ΤΜΗΜΑΤΩΝ				
Τμήμα	Συνολικές ώρες Προγράμματος Σπουδών /εβδομάδα	Αριθμός Ενεργών Φοιτητών/ έτος	Συνολικός Αριθμός Φοιτητωρών Τμήματος (ώρες/εβδομάδα)	Γενικό Σύνολο Φοιτητωρών Σχολής (ώρες/εβδομάδα) (1)
Ηλεκτρολογία	26	225	11.475	178.140
Μηχανολογία	39	195	15.210	
Πολιτικών έργων υποδομής	34	210	14.280	
Ανακαίνιση και αποκατάσταση κτιρίων	22	150	6.450	
Νοσηλευτικής	40	195	15.405	
Λογοθεραπείας	30	120	7.080	
Φυσικοθεραπείας	35	195	13.650	
Οπτικής οπτομετρίας	26	150	7.800	
Κοινωνικής εργασίας	32	150	9.600	
Λογιστικής	21	300	12.600	
Διοίκησης επιχειρήσεων	15	360	10.440	
Τουριστικών επιχειρήσεων	18	105	3.780	
Πληροφορικής κ ΜΜΕ	26	360	18.720	
Μουσειολογίας	22	120	5.280	
Εφαρμογών πληροφορικής στη διοίκηση και οικονομία	22	225	9.900	
Επιχειρηματικού σχεδιασμού	31	270	16.470	
ΔΥΝΑΜΙΚΟΤΗΤΑ ΕΡΓΑΣΤΗΡΙΩΝ ΜΕ ΒΑΣΗ ΤΙΣ ΑΠΑΝΤΗΣΕΙΣ ΤΟΥ ΕΡΩΤΗΜΑΤΟΛΟΓΙΟΥ				
Τμήμα	Ώρες Λειτουργίας / εβδομάδα	Αριθμός Θέσεων Φοιτητών για όλα τα Εργαστήρια	Δυναμικότητα Τμήματος (ώρες/εβδομάδα)	Δυναμικότητα Σχολής (ώρες/εβδομάδα) (2)
Ηλεκτρολογία	55	301	16.555	149.435
Μηχανολογία		312	17.160	
Πολιτικών έργων υποδομής		437	24.035	
Ανακαίνιση και αποκατάσταση κτιρίων		95	5.225	
Νοσηλευτικής		325	17.875	
Λογοθεραπείας		0	0	
Φυσικοθεραπείας		140	7.700	
Οπτικής οπτομετρίας		80	4.400	
Κοινωνικής εργασίας		190	10.450	
Λογιστικής		100	5.500	
Διοίκησης επιχειρήσεων		75	4.125	
Τουριστικών επιχειρήσεων		172	9.460	
Πληροφορικής κ ΜΜΕ		100	5.500	
Μουσειολογίας		40	2.200	
Εφαρμογών πληροφορικής στη διοίκηση και οικονομία		248	13.640	
Επιχειρηματικού σχεδιασμού	102	5.610		
<b>Δείκτης Επάρκειας Αιθουσών Ιδρύματος [(2)/(1)]</b>	<b>0,84</b>			

### 3.36.2.9 Επάρκεια Χώρων Βιβλιοθηκών, Διοίκησης, Γραφείων Καθηγητών και Λοιπών εγκαταστάσεων

Με βάση τη μεθοδολογία που παρουσιάστηκε στο Κεφάλαιο 2, υπολογίστηκε ο σχετικός δείκτης επάρκειας των χώρων Βιβλιοθηκών, Διοίκησης, Γραφείων Καθηγητών και Λοιπών εγκαταστάσεων, όπως παρουσιάζεται στον πίνακα που ακολουθεί.

**Πίνακας 3.36-16: Επάρκεια Χώρων Βιβλιοθηκών, Γραφείων, Χώρων Διοίκησης και Λοιπών χώρων**

Χώροι Ιδρύματος	Έκταση m <sup>2</sup>	Πληθυσμός <sup>4</sup>	Δείκτης Επάρκειας (κατά κεφαλή m <sup>2</sup> )
Χώροι Βιβλιοθηκών	1.440,00	18.552	0,08
Γραφεία Καθηγητών	2.915,00	13.620	0,21
Χώροι Διοίκησης	2.450,00	13.620	0,18
Λοιπές Εγκαταστάσεις			
Χώροι Διαμονής - Εστίασης	n/a	13.620	n/a
Χώροι Πρόνοιας	0,00	13.620	0,00
Χώροι Αθλητικών-Πολιτιστικών &	n/a	13.620	n/a



Χώροι Ιδρύματος	Έκταση m <sup>2</sup>	Πληθυσμός <sup>4</sup>	Δείκτης Επάρκειας (κατά κεφαλή m <sup>2</sup> )
άλλων δραστηριοτήτων			
Χώροι Αναψυχής	n/a	13.620	n/a
Βοηθητικοί Χώροι	n/a	13.620	n/a

Όπως φαίνεται από τον παραπάνω πίνακα, το Ίδρυμα φαίνεται να διαθέτει σχετικά χαμηλή επάρκεια (συγκρινόμενη με τον μέσο όρο όλων των Ιδρυμάτων) στους Χώρους Βιβλιοθηκών, στα Γραφεία Καθηγητών, στους Χώρους Διοίκησης, ενώ δε αναφέρονται Λοιπές Εγκαταστάσεις<sup>5</sup>.

### 3.37 Τ.Ε.Ι Πειραιά

#### 3.37.1 Αποτελέσματα

Στο κεφάλαιο αυτό παρουσιάζονται συνοπτικά τα αποτελέσματα της έρευνας για το Τ.Ε.Ι. Πειραιά, με βάση το συμπληρωμένο ερωτηματολόγιο που παρέιχε το Ίδρυμα και την περαιτέρω έρευνα μέσω άλλων πηγών.

##### 3.37.1.1 Γενικά Στοιχεία

Στο Τ.Ε.Ι Πειραιά έχουν ιδρυθεί και λειτουργούν **2 Σχολές και 10 Τμήματα** όπως παρουσιάζεται στον Πίνακα που ακολουθεί:

Πίνακας 3.37-1: Σχολές και Τμήματα Πανεπιστημίου

ΣΧΟΛΕΣ	ΤΜΗΜΑΤΑ	ΕΔΡΑ	ΕΞΑΜΗΝΑ ΦΟΙΤΗΣΗΣ
Διοίκησης και Οικονομίας (Σ.Δ.Ο.)	Διοίκησης Επιχειρήσεων	Αιγάλεω	8
	Λογιστικής		8
	Τουριστικών Επιχειρήσεων	Πετράλωνα	8
Τεχνολογικών Εφαρμογών (Σ.Τ.Εφ.)	Αυτοματισμού	Αιγάλεω	8
	Ηλεκτρολογίας		8
	Ηλεκτρονικής		8
	Ηλεκτρονικών Υπολογιστικών Συστημάτων		8
	Κλωστοϋφαντουργίας		8
	Μηχανολογίας		8
	Πολιτικών Δομικών Έργων		8

Σύμφωνα με στοιχεία του Υπουργείου Παιδείας το πλήθος των εισακτέων Φοιτητών για το ακαδημαϊκό έτος 2012-2013<sup>1</sup>, για τα τμήματα του Ιδρύματος παρουσιάζεται στον ακόλουθο πίνακα:

Πίνακας 3.37-2: Πλήθος Εισακτέων

ΤΜΗΜΑΤΑ	ΠΛΗΘΟΣ ΕΙΣΑΚΤΕΩΝ
Διοίκησης Επιχειρήσεων	120
Λογιστικής	140
Τουριστικών Επιχειρήσεων	50
Αυτοματισμού	100
Ηλεκτρολογίας	90
Ηλεκτρονικής	100
Ηλεκτρονικών Υπολογιστικών Συστημάτων	150
Κλωστοϋφαντουργίας	125

ΤΜΗΜΑΤΑ	ΠΛΗΘΟΣ ΕΙΣΑΚΤΕΩΝ
Μηχανολογίας	100
Πολιτικών Δομικών Έργων	100
<b>ΣΥΝΟΛΟ</b>	<b>1.075</b>

Με βάση το ανωτέρω σύνολο εισακτέων φοιτητών, τα εξάμηνα φοίτησης και τη μεθοδολογία που παρουσιάζεται στο Κεφάλαιο 2 υπολογίστηκε **το σύνολο ενεργών φοιτητών σε 6.450.**

### 3.37.1.2 Κτιριακές Εγκαταστάσεις του Ιδρύματος

Στις Κτιριακές Εγκαταστάσεις του Ιδρύματος περιλαμβάνονται **2 ακίνητα συνολικής δομημένης επιφάνειας 49.670,29m<sup>2</sup>**, όπως παρουσιάζεται στον πίνακα που ακολουθεί. Στον Πίνακα αυτό, βάσει των απαντήσεων που δόθηκαν από το Ίδρυμα στο Ερωτηματολόγιο<sup>3</sup>, για κάθε κτιριακή εγκατάσταση παρουσιάζεται η τοποθεσία της, η επιφάνεια οικοπέδου και η επιφάνεια κτιρίων, το έτος κτήσης της εγκατάστασης, η ηλικία της, ο χρόνος ή η περίοδος ανακατασκευής / αναβάθμισης των υποδομών, εφ' όσον έχει εφαρμογή, το ιδιοκτησιακό καθεστώς του ακινήτου, ο τρόπος χρηματοδότησης, εφ' όσον πρόκειται για ιδιόκτητα ακίνητα ή ακίνητα που έχουν αναβαθμιστεί / ανακατασκευαστεί και ο χρόνος σύναψης δεσμεύσεων (για μισθωμένα ακίνητα). Επίσης στον ίδιο Πίνακα υπολογίζεται και το % ποσοστό απόσβεσης της κτιριακής εγκατάστασης με βάση το έτος κτήσης ή το έτος ανακατασκευής / αναβάθμισης (όπου έχει εφαρμογή).

**Πίνακας 3.37-3: Κτιριακές Εγκαταστάσεις Ιδρύματος**

A/A	Σύντομος Τίτλος	Πόλη	Επιφάνεια Οικοπέδου (τ.μ.)	Επιφάνεια Κτιρίων (τ.μ.)	Έτος κτήσης της εγκατάστασης	Ηλικία εγκατάστασης	Περίοδος ανακατασκευής / αναβάθμισης	Τρόπος χρηματοδότησης	Ιδιοκτησιακό καθεστώς	Χρόνος σύναψης δεσμεύσεων	Ποσοστό Απόσβεσης	Παρατηρήσεις
1	ΤΕΙ ΠΕΙΡΑΙΑ	Αιγάλεω	88792.89	48.713,29	2002	30					55,00%	
2	ΚΕΚ ΤΕΙ ΠΕΙΡΑΙΑ	ΑΘΗΝΑ	284,00	957,00	1980	45					100,00%	
<b>ΣΥΝΟΛΟ</b>				<b>49.670,29</b>								

Το **ιδιοκτησιακό καθεστώς<sup>2</sup>** και η **γεωγραφική διασπορά** των ανωτέρω ακινήτων παρουσιάζεται συνοπτικά στον πίνακα που ακολουθεί:

**Πίνακας 3.37-4: Ιδιοκτησιακό καθεστώς και γεωγραφική κατανομή Εγκαταστάσεων Ιδρύματος**

Ιδιοκτησιακό Καθεστώς/Θέση	Αιγάλεω (Επιφάνεια σε m <sup>2</sup> )	Αθήνα (Επιφάνεια σε m <sup>2</sup> )	Σύνολο (Επιφάνεια σε m <sup>2</sup> )
Ιδιόκτητα	48.713,29	957	49.670,29
<b>ΣΥΝΟΛΟ</b>	<b>48.713,29</b>	<b>957</b>	<b>49.670,29</b>

Στον Πίνακα που ακολουθεί παρουσιάζεται συνοπτικά ο τρόπος χρηματοδότησης των ιδιόκτητων ακινήτων καθώς και των ακινήτων που έχουν αναβαθμιστεί / ανακατασκευαστεί:

**Πίνακας 3.37-5: Τρόπος Χρηματοδότησης Εγκαταστάσεων Ιδρύματος**

Τρόπος Χρηματοδότησης	Σύνολο (m <sup>2</sup> )	Πλήθος (αριθμός κτιρίων)
Χορηγία / Δωρεά	0,00	0,00
ΚΠΣ/ ΕΣΠΑ	0,00	0,00

Τρόπος Χρηματοδότησης	Σύνολο (m <sup>2</sup> )	Πλήθος (αριθμός κτιρίων)
Δημόσιοι Πόροι (ΠΔΕ)	0,00	0,00
Ίδιοι Πόροι	0,00	0,00
Δε σημειώνεται	49.670,29	2,00
<b>ΣΥΝΟΛΟ</b>	<b>49.670,29</b>	<b>2,00</b>

Για το Ίδρυμα δεν έχουμε πληροφορίες για **λοιπές εκτάσεις** από τις απαντήσεις που παρασχέθηκαν από το Ίδρυμα.

Η κατανομή της δομημένης επιφάνειας των εγκαταστάσεων του Ιδρύματος σε επιμέρους **χώρους ανάλογα με τη χρήση τους**, με βάση τις γενικές κατηγορίες του Ερωτηματολογίου, παρουσιάζεται στον πίνακα που ακολουθεί:

**Πίνακας 3.37-6: Κατανομή Εγκαταστάσεων ανά Σχολή και ανά Χρήση**

Σχολή	Αίθουσες Διδασκαλίας (m <sup>2</sup> )	Αίθουσες Εργαστηρίων (m <sup>2</sup> )	Χώροι Βιβλιοθηκών (m <sup>2</sup> )	Γραφεία Καθηγητών (m <sup>2</sup> )	Χώροι Διοίκησης (m <sup>2</sup> )	Λοιπές Εγκαταστάσεις (m <sup>2</sup> )	ΣΥΝΟΛΟ
Γενικές Εγκαταστάσεις Ιδρύματος	2.123,00	1.135,00	1.756,00	2.806,00	3.575,00	6.112,00	17.507,00
Διοίκησης και Οικονομίας (Σ.Δ.Ο.)	1.172,00	486,00	0,00	0,00	0,00	0,00	1.658,00
Τεχνολογικών Εφαρμογών (Σ.Τ.Εφ.)	3.115,00	8.888,00	0,00	0,00	0,00	0,00	12.003,00
<b>ΣΥΝΟΛΟ</b>	<b>6.410,00</b>	<b>10.509,00</b>	<b>1.756,00</b>	<b>2.806,00</b>	<b>3.575,00</b>	<b>6.112,00</b>	<b>31.168,00</b>

### 3.37.1.3 Αίθουσες Διδασκαλίας – Χώροι Εργαστηρίων

Επιπλέον πληροφορίες για τις Αίθουσες Διδασκαλίας του Ιδρύματος παρουσιάζονται στον πίνακα που ακολουθεί:

**Πίνακας 3.37-7: Αίθουσες Διδασκαλίας Ιδρύματος**

Σχολή	Πλήθος	Επιφάνεια (m <sup>2</sup> )	Αριθμός Θέσεων	Ώρες Λειτουργίας / εβδομάδα
Διοίκησης και Οικονομίας (Σ.Δ.Ο.)	13	1.172,00	940	672
Τεχνολογικών Εφαρμογών (Σ.Τ.Εφ.)	29	3.115,00	1.944	968
Γενικά τμήματα	13	2.123,00	1.080	62
<b>ΣΥΝΟΛΟ</b>	<b>55</b>	<b>6.410,00</b>	<b>3.964</b>	<b>1.702</b>

Επιπλέον πληροφορίες για τους Χώρους Εργαστηρίων του Ιδρύματος παρουσιάζονται στον πίνακα που ακολουθεί:

**Πίνακας 3.37-8: Χώροι Εργαστηρίων Ιδρύματος**

Σχολή	Πλήθος	Επιφάνεια (m <sup>2</sup> )	Αριθμός Θέσεων	Ώρες Λειτουργίας / εβδομάδα
Διοίκησης και Οικονομίας (Σ.Δ.Ο.)	07	486,00	234	297
Τεχνολογικών Εφαρμογών (Σ.Τ.Εφ.)	92	8.888,00	1.886	2.675
Γενικά τμήματα	22	1.135,00	405	721
<b>ΣΥΝΟΛΟ</b>	<b>121</b>	<b>10.509,00</b>	<b>2.525</b>	<b>3.693</b>

#### 3.37.1.4 Χώροι Βιβλιοθηκών – Γραφεία Καθηγητών – Χώροι Διοίκησης

Με βάση τις απαντήσεις του Ερωτηματολογίου οι χώροι Βιβλιοθηκών, οι χώροι Διοίκησης και οι χώροι Γραφείων Καθηγητών του Ιδρύματος παρουσιάζονται στους πίνακες που ακολουθούν:

**Πίνακας 3.37-9: Χώροι Βιβλιοθηκών Ιδρύματος**

A/A	Ονομασία Βιβλιοθήκης	Εγκατάσταση	Επιφάνεια (τ.μ.)
01	Κεντρική Βιβλιοθήκη	ΤΕΙ ΠΕΙΡΑΙΑ	1.720,00
02	Βιβλιοθήκη Μεταπτυχιακών	ΚΕΚ ΤΕΙ ΠΕΙΡΑΙΑ	36,00
<b>ΣΥΝΟΛΟ</b>			<b>1.756,00</b>

**Πίνακας 3.37-10: Γραφεία Καθηγητών Ιδρύματος**

A/A	Εγκατάσταση	Επιφάνεια (τ.μ.)
01	ΤΕΙ ΠΕΙΡΑΙΑ	2.648,00
02	ΚΕΚ ΤΕΙ ΠΕΙΡΑΙΑ	158,00
<b>ΣΥΝΟΛΟ</b>		<b>2.806,00</b>

**Πίνακας 3.37-11: Χώροι Διοίκησης Ιδρύματος**

A/A	Εγκατάσταση	Επιφάνεια (τ.μ.)
01	ΤΕΙ ΠΕΙΡΑΙΑ	3.564,00
02	ΚΕΚ ΤΕΙ ΠΕΙΡΑΙΑ	11,00
<b>ΣΥΝΟΛΟ</b>		<b>3.575,00</b>

#### 3.37.1.5 Λοιπές Εγκαταστάσεις.

Οι Λοιπές Εγκαταστάσεις που παρουσιάζονται αναλυτικά στο ερωτηματολόγιο έχουν ομαδοποιηθεί και παρουσιάζονται συνοπτικά με βάση τις ακόλουθες κατηγορίες:

- Χώροι Διαμονής και Εστίασης (Φοιτητικές Εστίες, Εστιατόρια, κ.λ.π)
- Χώροι Πρόνοιας (π.χ. Ιατρεία)
- Χώροι Αθλητικών, Πολιτιστικών και άλλων δραστηριοτήτων (π.χ Λέσχες, Αθλητικές Εγκαταστάσεις κ.τ.λ)
- Χώροι Αναψυχής
- Βοηθητικοί Χώροι (Αποθήκες, Η/Μ Βοηθητικοί Χώροι, Χώροι Στάθμευσης, Αρχείο Ιδρύματος).

Πίνακας 3.37-12: Λοιπές Εγκαταστάσεις Ιδρύματος

Σχολή	Χώροι Διαμονής - Εστίασης (m <sup>2</sup> )	Χώροι Πρόνοιας (m <sup>2</sup> )	Χώροι Αθλητικών- Πολιτιστικών & άλλων δραστηριοτήτων (m <sup>2</sup> )	Χώροι Αναψυχής (m <sup>2</sup> )	Βοηθητικοί Χώροι (m <sup>2</sup> )	ΣΥΝΟΛΟ (m <sup>2</sup> )
Όλα τα Τμήματα	975,00	138,00	0,00	607,00	4.392,00	6.112,00
<b>ΣΥΝΟΛΟ</b>	<b>975,00</b>	<b>138,00</b>	<b>0,00</b>	<b>607,00</b>	<b>4.392,00</b>	<b>6.112,00</b>

### 3.37.1.6 Επενδυτικά Σχέδια

Δεν διατέθηκαν από το Ίδρυμα στοιχεία για ενδεχόμενα επενδυτικά σχέδια.

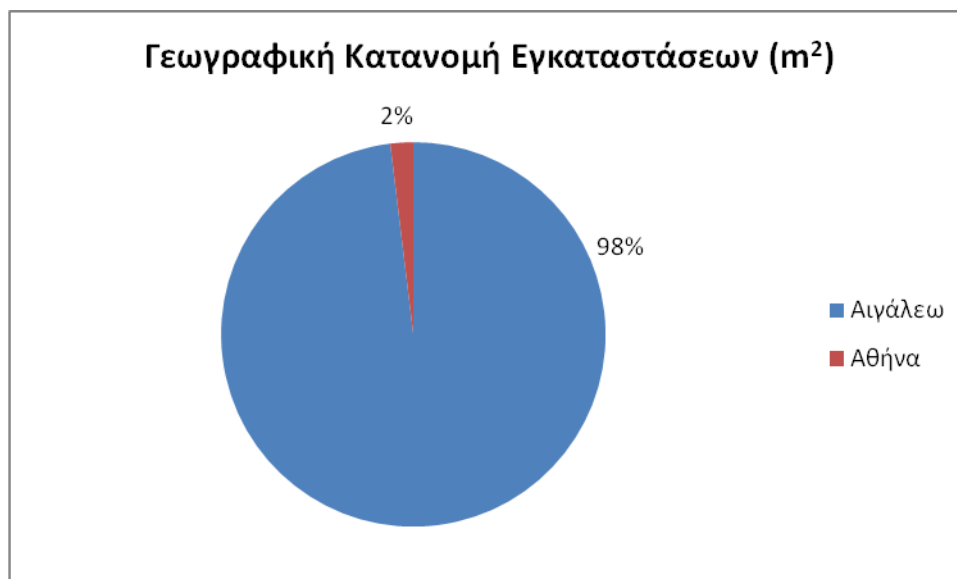
### 3.37.2 Συμπεράσματα

Στο κεφάλαιο αυτό παρουσιάζονται συνοπτικά τα συμπεράσματα που προέκυψαν από την επεξεργασία των συγκεντρωθέντων πληροφοριακών στοιχείων (τόσο μέσω του συμπληρωμένου ερωτηματολογίου, όσο και από τις λοιπές πηγές):

#### 3.37.2.1 Ιδιοκτησιακό καθεστώς / Γεωγραφική κατανομή των Κτιριακών Εγκαταστάσεων

Όλες οι Κτιριακές Εγκαταστάσεις του Ιδρύματος, σύμφωνα με τις απαντήσεις που λάβαμε από το Ίδρυμα είναι **ιδιόκτητες**.

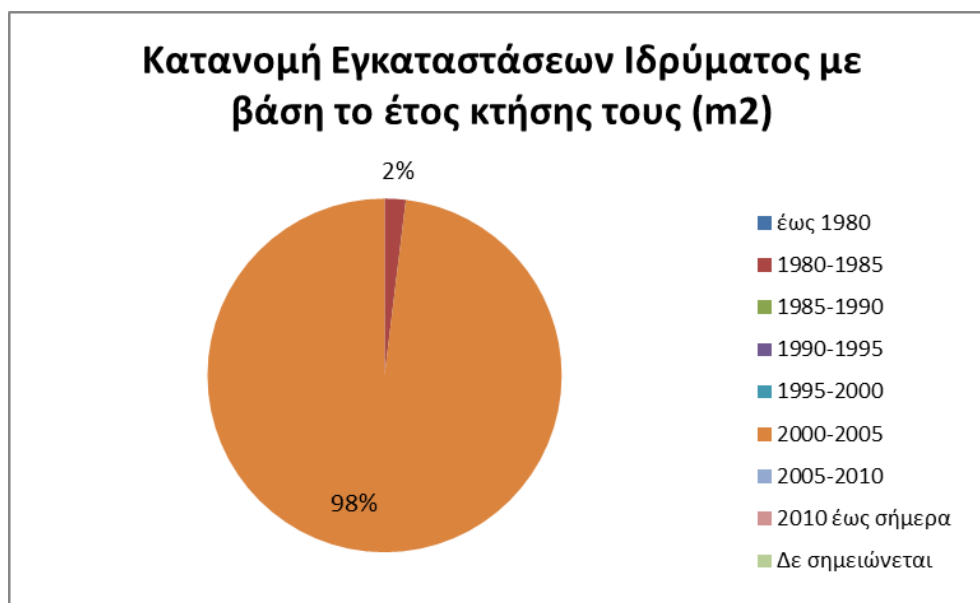
Ως προς τη γεωγραφική κατανομή των Κτιριακών Εγκαταστάσεων, ο κύριος όγκος του Ιδρύματος να βρίσκεται στην περιοχή του Αιγάλεω (98%) και μόνο ένα το Κέντρο Επαγγελματικής Κατάρτισης βρίσκεται στην περιοχή των Αθηνών (2%).



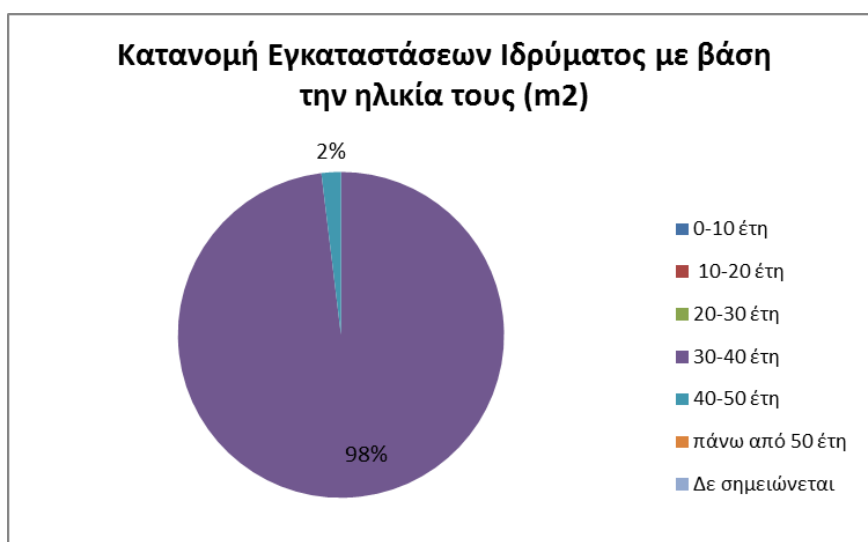
Γράφημα 3.37-1: Γεωγραφική Κατανομή Εγκαταστάσεων

#### 3.37.2.2 Χρόνος Κτήσης / Ηλικία /Ανακατασκευή Εγκαταστάσεων

Με βάση τα στοιχεία του Κεφαλαίου 3.1.1.2 η κατανομή των εγκαταστάσεων του Ιδρύματος με βάση το έτος κτήσης τους και την ηλικία τους παρουσιάζεται στα ακόλουθα γραφήματα:



Γράφημα 3.37-2: Κατανομή εγκαταστάσεων με βάση το έτος κτήσης τους



Γράφημα 3.37-3: Κατανομή Εγκαταστάσεων Ιδρύματος με βάση την ηλικία τους

Δεν παρασχέθηκαν πληροφορίες σχετικά με την περίοδο πιθανής ανακατασκευής/ αναβάθμισης των εγκαταστάσεων του Ιδρύματος.

### 3.37.2.3 Τρόπος Χρηματοδότησης / Αποσβέσεις Εγκαταστάσεων

Δεν παρασχέθηκαν πληροφορίες από το Ίδρυμα σχετικά με τον Τρόπο Χρηματοδότησης των εγκαταστάσεών του.

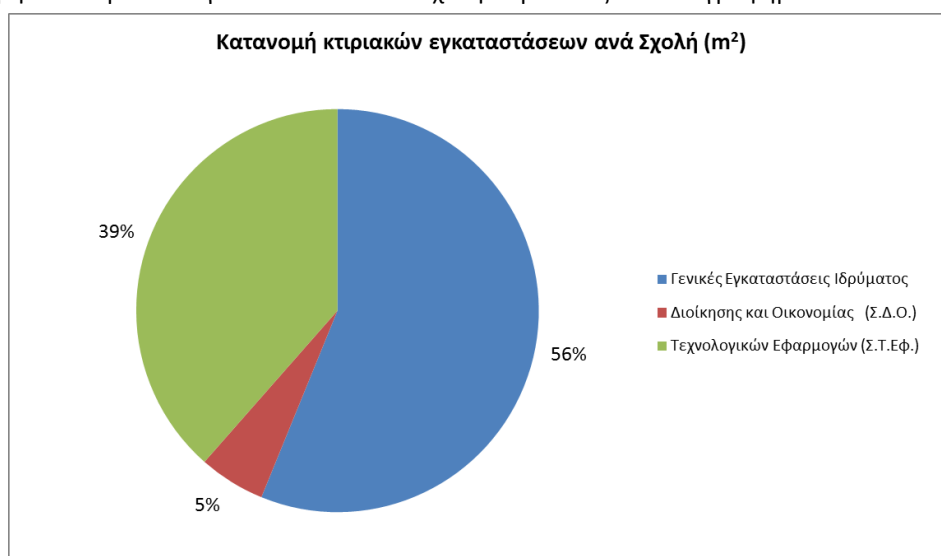
Στο Γράφημα που ακολουθεί παρουσιάζεται η κατανομή των αποσβέσεων των εγκαταστάσεων για τα ιδιόκτητα ακίνητα καθώς και τα ακίνητα που έχουν αναβαθμιστεί / ανακατασκευαστεί, με βάση τα στοιχεία του Κεφαλαίου 3.1.1.2:



Γράφημα 3.37-4: Κατανομή αποσβέσεων των εγκαταστάσεων

#### 3.37.2.4 Κατανομή των Κτιριακών Εγκαταστάσεων ανά Σχολή

Η κατανομή των κτιριακών Εγκαταστάσεων ανά Σχολή παρουσιάζεται στο γράφημα που ακολουθεί::

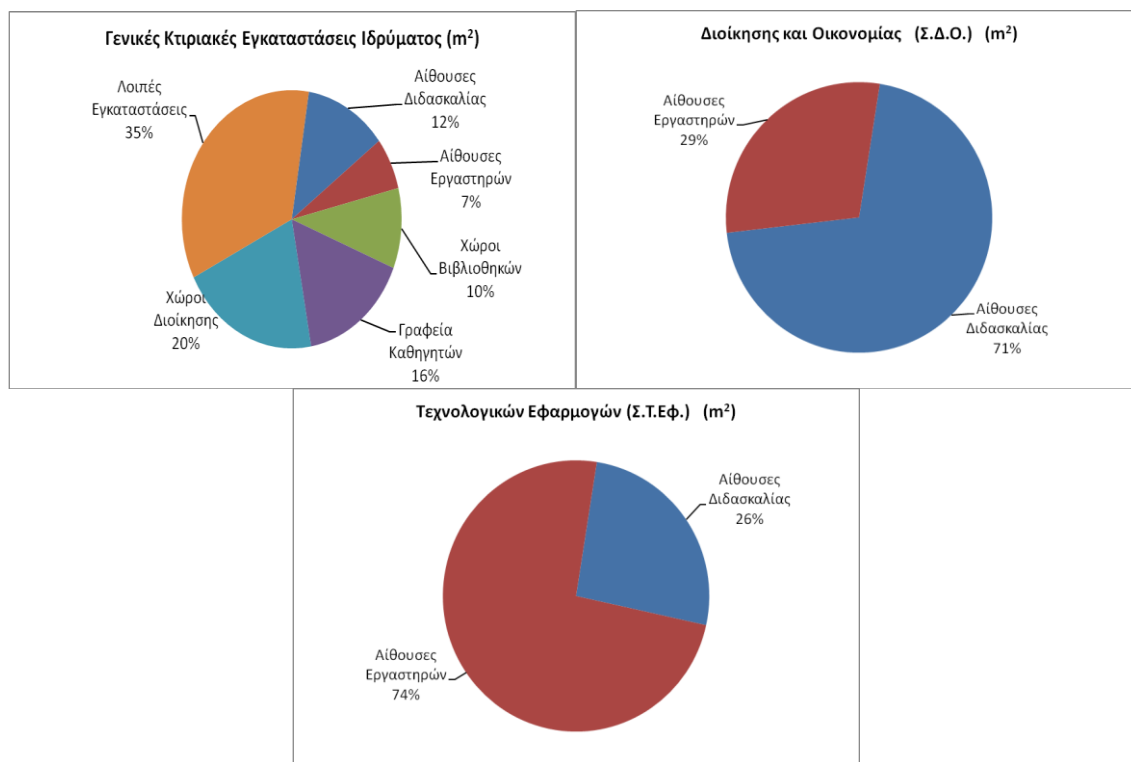


Γράφημα 3.37-5: Κατανομή Κτιριακών Εγκαταστάσεων Ιδρύματος ανά Σχολή

Όπως προκύπτει από το παραπάνω διάγραμμα οι Γενικές Εγκαταστάσεις του Ιδρύματος κατέχουν το μεγαλύτερο ποσοστό των κτιριακών Υποδομών (56%), ακολουθεί η Σχολή «Διοίκησης και Οικονομίας» με 39% και τέλος η «Τεχνολογικών Εφαρμογών» με ποσοστό μόλις 5%.

Στα διαγράμματα που ακολουθούν παρουσιάζεται για κάθε Σχολή η κατανομή των κτιριακών υποδομών ανάλογα με τη χρήση των χώρων.





**Γράφημα 3.37-6: Κατανομή Εγκαταστάσεων ανά χρήση και Σχολή**

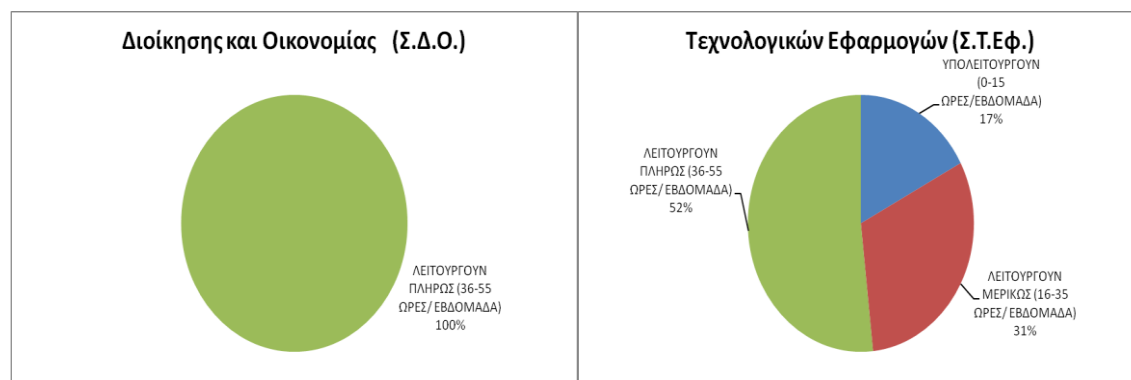
Όπως προκύπτει από τα ανωτέρω διαγράμματα, στη Σχολή «Τεχνολογικών Εφαρμογών», τα εργαστήρια αποτελούν σημαντικό μέρος των Κτιριακών Υποδομών της (74%), γεγονός που δικαιολογείται από το εκπαιδευτικό αντικείμενο των Τμημάτων που την αποτελούν, ενώ στη Σχολή «Διοίκησης και Οικονομίας» που έχει περισσότερο θεωρητικό περιεχόμενο οι αίθουσες διδασκαλίας αποτελούν το 71%. Οι υπόλοιποι χώροι (Γραφεία Καθηγητών, Βιβλιοθήκες, χώροι Διοίκησης) ανήκουν στις Γενικές Εγκαταστάσεις του Ιδρύματος.

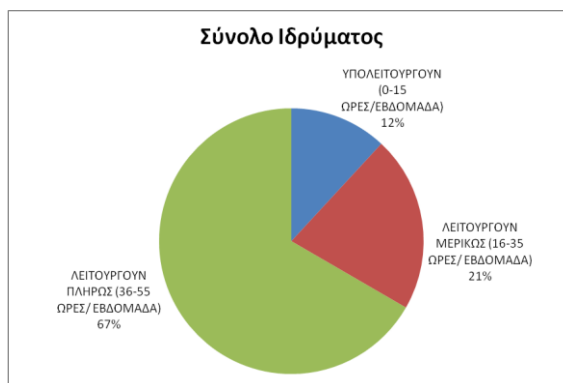
### 3.37.2.5 Αξιοποίηση Αιθουσών Διδασκαλίας

Στα διαγράμματα που ακολουθούν παρουσιάζεται για κάθε Σχολή του Ιδρύματος και για το σύνολο του Ιδρύματος ο βαθμός αξιοποίησης των Αιθουσών Διδασκαλίας της Σχολής / Ιδρύματος με βάση τις απαντήσεις που δόθηκαν στο Ερωτηματολόγιο και τη μεθοδολογία που παρουσιάστηκε στο Κεφάλαιο 2. Διακρίνονται 3 διαβαθμίσεις αξιοποίησης, ως ακολούθως :

- ✓ Πλήρης Λειτουργία (Αίθουσες που λειτουργούν από 36-55 Ώρες εβδομαδιαίως)
- ✓ Μερική Λειτουργία (Αίθουσες που λειτουργούν από 16-35 Ώρες εβδομαδιαίως)
- ✓ Υπολειτουργία (Αίθουσες που λειτουργούν μέχρι και 15 Ώρες εβδομαδιαίως)

Τα διαγράμματα που ακολουθούν έχουν γίνει με βάση το πλήθος των αιθουσών.





**Γράφημα 3.37-7: Αξιοποίηση Αιθουσών Διδασκαλίας ανά Τμήμα και για το σύνολο του Ιδρύματος**

Όπως διακρίνουμε και από τα ανωτέρω διαγράμματα στη Σχολή Διοίκησης και Οικονομίας όλες οι Αίθουσες λειτουργούν πλήρως, ενώ στις Σχολή «Τεχνολογικών Εφαρμογών» το ποσοστό των αιθουσών που λειτουργεί πλήρως είναι 67%.

Στο σύνολο του Ιδρύματος το ποσοστό των αιθουσών που λειτουργούν πλήρως είναι πολύ υψηλό (67%), ενώ 21% είναι το ποσοστό αυτών που λειτουργούν μερικώς.

#### **3.37.2.6 Επάρκεια Αιθουσών Διδασκαλίας**

Με βάση τη μεθοδολογία που παρουσιάστηκε στο Κεφάλαιο 2, υπολογίστηκε ο σχετικός δείκτης επάρκειας αιθουσών διδασκαλίας, όπως παρουσιάζεται στον πίνακα που ακολουθεί.

Πίνακας 3.37-13: Υπολογισμός Δείκτη Επάρκειας Αιθουσών Διδασκαλίας

Τ.Ε.Ι. ΠΕΙΡΑΙΑ				
ΣΥΝΟΛΙΚΕΣ ΑΠΑΙΤΟΥΜΕΝΕΣ ΦΟΙΤΗΤΟΡΕΣ ΜΕ ΒΑΣΗ ΤΟ ΠΡΟΓΡΑΜΜΑ ΣΠΟΥΔΩΝ ΤΜΗΜΑΤΩΝ				
Τμήμα	Συνολικές ώρες Προγράμματος Σπουδών /Εβδομάδα	Αριθμός Ενεργών Φοιτητών/ έτος	Συνολικός Αριθμός Φοιτητωρών Τμήματος (ώρες/εβδομάδα)	Γενικό Σύνολο Φοιτητωρών Σχολής (ώρες/εβδομάδα) (1)
Αυτοματισμού	89	150	13.275	120.938
Ηλεκτρολογίας	00	135	0	
Ηλεκτρονικής	104	150	15.600	
Ηλεκτρονικών υπολογιστικών συστημάτων	90	225	20.250	
Κλωστούφαντουργίας	00	187,5	0	
Μηχανολογίας	111	150	16.650	
Πολιτικών δομικών έργων	89	150	13.350	
Διοίκησης επιχειρήσεων	98	180	17.640	
Λογιστικής	84	210	17.535	
Τουριστικών επιχειρήσεων	89	75	6.638	
ΔΥΝΑΜΙΚΟΤΗΤΑ ΑΙΘΟΥΣΩΝ ΜΕ ΒΑΣΗ ΤΙΣ ΑΠΑΝΤΗΣΕΙΣ ΤΟΥ ΕΡΩΤΗΜΑΤΟΛΟΓΙΟΥ				
Τμήμα	Ώρες Λειτουργίας / εβδομάδα	Αριθμός Θέσεων Φοιτητών για όλες τις Αίθουσες	Δυναμικότητα Τμήματος (ώρες/εβδομάδα)	Δυναμικότητα Σχολής (ώρες/εβδομάδα) (2)
Αυτοματισμού	55	400	22.000	158.620
Ηλεκτρολογίας		442	24.310	
Ηλεκτρονικής		360	19.800	
Ηλεκτρονικών υπολογιστικών συστημάτων		00	00	
Κλωστούφαντουργίας		80	4.400	
Μηχανολογίας		402	22.110	
Πολιτικών δομικών έργων		260	14.300	
Διοίκησης επιχειρήσεων		430	23.650	
Λογιστικής		510	28.050	
Τουριστικών επιχειρήσεων		00	00	
<b>Δείκτης Επάρκειας Αιθουσών Ιδρύματος [(2)/(1)]</b>		<b>1,31</b>		

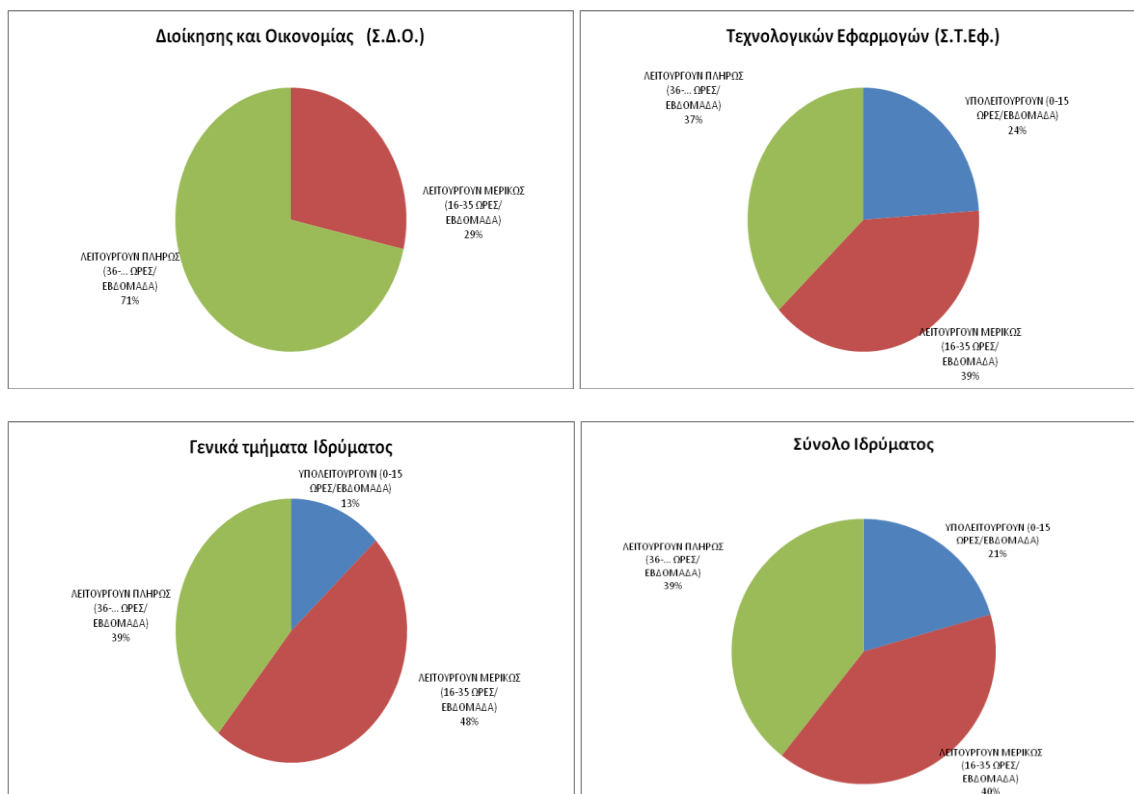
Κατά συνέπεια, το σύνολο του Ιδρύματος εκτιμάται ότι διαθέτει σχετική επάρκεια αιθουσών διδασκαλίας.

### 3.37.2.7 Αξιοποίηση Εργαστηριακών Χώρων

Στα διαγράμματα που ακολουθούν παρουσιάζεται για κάθε Σχολή του Ιδρύματος και για το σύνολο του Ιδρύματος ο βαθμός αξιοποίησης των Εργαστηριακών χώρων της Σχολής / Ιδρύματος με βάση τις απαντήσεις που δόθηκαν στο Ερωτηματολόγιο και τη μεθοδολογία που παρουσιάστηκε στο Κεφάλαιο 2. Διακρίνονται 3 διαβαθμίσεις αξιοποίησης, ως ακολούθως :

- ✓ Πλήρης Λειτουργία (Εργαστήρια που λειτουργούν περισσότερο από 36 Ώρες εβδομαδιαίως)
- ✓ Μερική Λειτουργία (Εργαστήρια που λειτουργούν από 16-35 Ώρες εβδομαδιαίως)
- ✓ Υπολειτουργία (Εργαστήρια που λειτουργούν μέχρι και 15 Ώρες εβδομαδιαίως)

Τα διαγράμματα που ακολουθούν έχουν γίνει με βάση το πλήθος των εργαστηρίων.



**Γράφημα 3.37-8: Αξιοποίηση Χώρων Εργαστηρίων ανά Σχολή και για το σύνολο του Ιδρύματος**

Όπως διακρίνουμε και από τα ανωτέρω διαγράμματα στη Σχολή «Διοίκησης και Οικονομίας» οι χώροι των εργαστηρίων λειτουργούν πλήρως σε υψηλό ποσοστό (71%), ενώ στη Σχολή «Τεχνολογικών Εφαρμογών» και στα «Γενικά τμήματα του Ιδρύματος» οι εργαστηριακοί χώροι που λειτουργούν πλήρως και μερικώς αθροιστικά κατέχουν υψηλό ποσοστό (76% και 87% αντίστοιχα).

Στο σύνολο του Ιδρύματος, οι χώροι εργαστηρίων που λειτουργούν πλήρως και μερικώς έχουν αθροιστικά υψηλό ποσοστό (79%), σε σχέση με αυτούς που υπολειτουργούν (21%).

### 3.37.2.8 Επάρκεια Χώρων Εργαστηρίων

Με βάση τη μεθοδολογία που παρουσιάστηκε στο Κεφάλαιο 2, υπολογίστηκε ο σχετικός δείκτης επάρκειας χώρων εργαστηρίων, όπως παρουσιάζεται στον πίνακα που ακολουθεί. Σύμφωνα με το συγκεκριμένο γράφημα το ίδρυμα εκτιμάται ότι διαθέτει επάρκεια όσον αφορά τους χώρους εργαστηρίων του.

**Πίνακας 3.37-14: Υπολογισμός Δείκτη Επάρκειας Χώρων Εργαστηρίων**

ΤΕΙ ΠΕΙΡΑΙΑ				
ΣΥΝΟΛΙΚΕΣ ΑΠΑΙΤΟΥΜΕΝΕΣ ΦΟΙΤΗΤΩΡΕΣ ΜΕ ΒΑΣΗ ΤΟ ΠΡΟΓΡΑΜΜΑ ΣΠΟΥΔΩΝ ΤΜΗΜΑΤΩΝ				
Τμήμα	Συνολικές ώρες Προγράμματος Σπουδών /εβδομάδα	Αριθμός Ενεργών Φοιτητών/ έτος	Συνολικός Αριθμός Φοιτητωρών Τμήματος (ώρες/εβδομάδα)	Γενικό Σύνολο Φοιτητωρών Σχολής (ώρες/εβδομάδα) (1)
Αυτοματισμού	30	150	8.850	85.110
Ηλεκτρολογίας	28	135	7.425	
Ηλεκτρονικής	33	150	9.900	
Ηλεκτρονικών υπολογιστών και συστημάτων	34	225	15.300	
Κλωστοϋφαντουργίας	31	187,5	11.625	
Μηχανολογίας	24	150	7.200	
Πολιτικών δομικών έργων	35	150	10.500	
Διοίκηση επιχειρήσεων	16	180	5.760	
Λογιστικής	15	210	6.300	
Τουριστικών επιχειρήσεων	15	75	2.250	
ΔΥΝΑΜΙΚΟΤΗΤΑ ΕΡΓΑΣΤΗΡΙΩΝ ΜΕ ΒΑΣΗ ΤΙΣ ΑΠΑΝΤΗΣΕΙΣ ΤΟΥ ΕΡΩΤΗΜΑΤΟΛΟΓΙΟΥ				
Τμήμα	Ώρες Λειτουργίας / εβδομάδα	Αριθμός Θέσεων Φοιτητών για όλα τα Εργαστήρια	Δυναμικότητα Τμήματος (ώρες/εβδομάδα)	Δυναμικότητα Σχολής (ώρες/εβδομάδα) (2)
Αυτοματισμού	55	290	15950	116.600
Ηλεκτρολογίας		295	16225	
Ηλεκτρονικής		258	14190	
Ηλεκτρονικών υπολογιστών και συστημάτων		238	13090	
Κλωστοϋφαντουργίας		153	8415	
Μηχανολογίας		342	18810	
Πολιτικών δομικών έργων		310	17050	
Διοίκηση επιχειρήσεων		150	8250	
Λογιστικής		84	4620	
Τουριστικών επιχειρήσεων		00	00	
<b>Δείκτης Επάρκειας Αιθουσών Ιδρύματος [(2)/(1)]</b>	<b>1,37</b>			

### 3.37.2.9 Επάρκεια Χώρων Βιβλιοθηκών, Διοίκησης, Γραφείων Καθηγητών και Λοιπών εγκαταστάσεων

Με βάση τη μεθοδολογία που παρουσιάστηκε στο Κεφάλαιο 2, υπολογίστηκε ο σχετικός δείκτης επάρκειας των χώρων Βιβλιοθηκών, Διοίκησης, Γραφείων Καθηγητών και Λοιπών εγκαταστάσεων, όπως παρουσιάζεται στον πίνακα που ακολουθεί.

**Πίνακας 3.37-15: Επάρκεια Χώρων Βιβλιοθηκών, Γραφείων, Χώρων Διοίκησης και Λοιπών χώρων**

Χώροι Ιδρύματος	Έκταση m <sup>2</sup>	Πληθυσμός <sup>4</sup>	Δείκτης Επάρκειας (κατά κεφαλή m <sup>2</sup> )
Χώροι Βιβλιοθηκών	1.756,00	29.717	0,06
Γραφεία Καθηγητών	2.806,00	6.450	0,44
Χώροι Διοίκησης	3.575,00	6.450	0,55
Λοιπές Εγκαταστάσεις			
Χώροι Διαμονής - Εστίασης	975,00	6.450	0,15
Χώροι Πρόνοιας	138,00	6.450	0,02
Χώροι Αθλητικών-Πολιτιστικών & άλλων δραστηριοτήτων	0,00	6.450	0,00
Χώροι Αναψυχής	607,00	6.450	0,09
Βοηθητικοί Χώροι	4.392,00	6.450	0,68

Όπως φαίνεται από τον παραπάνω πίνακα, το Ίδρυμα φαίνεται να διαθέτει σχετικά υψηλή επάρκεια (συγκρινόμενη με τον μέσο όρο όλων των Ιδρυμάτων) στους Χώρους Διοίκησης, Πρόνοιας και Αναψυχής, σχετικά χαμηλή επάρκεια (συγκρινόμενη με τον μέσο όρο όλων των Ιδρυμάτων) στους Χώρους Βιβλιοθηκών, στα Γραφεία Καθηγητών, στους Χώρους Διαμονής-Εστίασης και στους Βοηθητικούς Χώρους, ενώ δε φαίνεται να διαθέτει Χώρους Αθλητικών, Πολιτιστικών και Άλλων δραστηριοτήτων<sup>5</sup>.

### 3.38 Τ.Ε.Ι. Σερρών

#### 3.38.1 Αποτελέσματα

Στο κεφάλαιο αυτό παρουσιάζονται συνοπτικά τα αποτελέσματα της έρευνας για το ΤΕΙ ΣΕΡΡΩΝ, με βάση το συμπληρωμένο ερωτηματολόγιο που παρείχε το ίδρυμα και την περαιτέρω έρευνα μέσω άλλων πηγών:

##### 3.38.1.1 Γενικά Στοιχεία

Στο ΤΕΙ ΣΕΡΡΩΝ έχουν ιδρυθεί και λειτουργούν **3 Σχολές και 7 Τμήματα** όπως παρουσιάζεται στον Πίνακα που ακολουθεί:

Πίνακας 3.38-1: Σχολές και Τμήματα Πανεπιστημίου

ΣΧΟΛΕΣ	ΤΜΗΜΑΤΑ	ΕΔΡΑ	ΕΞΑΜΗΝΑ ΦΟΙΤΗΣΗΣ
Τεχνολογικών Εφαρμογών (Σ.Τ.Ε.Φ.)	Μηχανολογίας	Σέρρες	8
	Πολιτικών Δομικών Έργων		
	Πληροφορικής & Επικοινωνιών		8
	Γεωπληροφορικής & Τοπογραφίας		8
Διοίκησης & Οικονομίας (Σ.Δ.Ο.)	Διοίκησης Επιχειρήσεων	Σέρρες	8
	Λογιστικής		8
Γραφικών Τεχνών & Καλλιτεχνικών Σπουδών (Σ.Γ.Τ.Κ.Σ.)	Εσωτερικής Αρχιτεκτονικής, Διακόσμησης & Σχεδιασμού Αντικειμένων	Σέρρες	8

Σύμφωνα με στοιχεία του Υπουργείου Παιδείας **το πλήθος των εισακτέων Φοιτητών** για το ακαδημαϊκό έτος 2012-2013<sup>1</sup>, για τα τμήματα του Ιδρύματος παρουσιάζεται στον ακόλουθο πίνακα:

Πίνακας 3.38-2: Πλήθος Εισακτέων

ΤΜΗΜΑΤΑ	ΠΛΗΘΟΣ ΕΙΣΑΚΤΕΩΝ
Μηχανολογίας	150
Πολιτικών Δομικών Έργων	210
Πληροφορικής & Επικοινωνιών	200
Γεωπληροφορικής & Τοπογραφίας	160
Διοίκησης Επιχειρήσεων	260
Λογιστικής	300
Εσωτερικής Αρχιτεκτονικής, Διακόσμησης & Σχεδιασμού Αντικειμένων	100
Μηχανολογίας	150
<b>ΣΥΝΟΛΟ</b>	<b>1.380</b>

Με βάση το ανωτέρω σύνολο εισακτέων φοιτητών, τα εξάμηνα φοίτησης και τη μεθοδολογία που παρουσιάζεται στο Κεφάλαιο 2 υπολογίστηκε **το σύνολο ενεργών φοιτητών σε 8.280**.

### 3.38.1.2 Κτιριακές Εγκαταστάσεις του Ιδρύματος

Στις Κτιριακές Εγκαταστάσεις του Ιδρύματος περιλαμβάνονται **13 ιδιότητα<sup>2</sup> ακίνητα συνολικής δομημένης επιφάνειας 40.242,00m<sup>2</sup>**, στην περιοχή των **Σερρών**, όπως παρουσιάζεται στον πίνακα που ακολουθεί. Στον Πίνακα αυτό, βάσει των απαντήσεων που δόθηκαν από το Ίδρυμα στο Ερωτηματολόγιο<sup>3</sup>, για κάθε κτιριακή εγκατάσταση παρουσιάζεται η τοποθεσία της, η επιφάνεια οικοπέδου και η επιφάνεια κτιρίων, το έτος κτήσης της εγκατάστασης, η ηλικία της, ο χρόνος ή η περίοδος ανακατασκευής / αναβάθμισης των υποδομών, εφ' όσον έχει εφαρμογή, το ιδιοκτησιακό καθεστώς του ακινήτου, ο τρόπος χρηματοδότησης, εφ' όσον πρόκειται για ιδιότητα ακίνητα ή ακίνητα που έχουν αναβαθμιστεί / ανακατασκευαστεί και ο χρόνος σύναψης δεσμεύσεων (για μισθωμένα ακίνητα). Επίσης στον ίδιο Πίνακα υπολογίζεται και το % ποσοστό απόσβεσης της κτιριακής εγκατάστασης με βάση το έτος κτήσης ή το έτος ανακατασκευής / αναβάθμισης (όπου έχει εφαρμογή).

**Πίνακας 3.38-3: Κτιριακές Εγκαταστάσεις Ιδρύματος**

A/A	Σύντομος Τίτλος	Πόλη	Επιφάνεια Οικοπέδου (τ.μ.)	Επιφάνεια Κτιρίων (τ.μ.)	Έτος κτήσης της εγκατάστασης	Ηλικία εγκατάστασης	Περίοδος ανακατασκευής / αναβάθμισης	Τρόπος χρηματοδότησης	Ιδιοκτησιακό Καθεστώς	Χρόνος σύναψης δεσμεύσεων	Ποσοστό Απόσβεσης	Παρατηρήσεις	
1	Κτίριο Α Αιθουσών Διδασκαλίας	Σέρρες	194.131,00	3.880,00	1991	22	2008	ΠΔΕ		22/5/2006	25%	Περίοδος αναβάθμισης 2006-2008	
2	Κτίριο Β Αιθουσών Διδασκαλίας	Σέρρες		3.880,00	1991	22	2008	ΠΔΕ		22/5/2006	25%	Περίοδος αναβάθμισης 2006-2008	
3	Κτίριο Γ Ελαφρών Εργαστηρίων Γ - Σ.Τ.Ε.Φ.	Σέρρες		3.306,00	1992	21	2008	ΠΔΕ		22/5/2006	25%	Περίοδος αναβάθμισης 2006-2008	
4	Κτίριο Δ Ελαφρών Εργαστηρίων Δ - Σ.Τ.Ε.Φ.	Σέρρες		3.306,00	1992	21	2008	ΠΔΕ		22/5/2006 υπογραφή σύμβασης	25%	Περίοδος αναβάθμισης 2006-2008	
5	Κτίριο Ε Βαρέων Εργαστηρίων - Σ.Τ.Ε.Φ.	Σέρρες		3.042,00	1993	20						100%	
6	Κτίριο Ζ Εργαστηρίων Δομικών Έργων Ζ	Σέρρες		2.176,00	1993	20						100%	
7	Κτίριο Κ Διοίκησης	Σέρρες		2.484,00	1993	20						100%	
8	Κτίριο Μ Βιβλιοθήκης	Σέρρες		1.799,00	2000	13						65%	
9	Κτίριο Λ Συγκροτήματος Αμφιθεάτρων	Σέρρες		3.344,00	2001	12						60%	
10	Κτίριο Ν Σπουδαστικής Λέσχης	Σέρρες		3.959,00	2009	4						20%	
11	Κτίριο Ο Πολλαπλών Χρήσεων	Σέρρες		3.015,00	2009	4						20%	
12	Κτίριο Σ Νέων Τμημάτων	Σέρρες		5.646,00	2008	5						25%	
13	Κτίριο Π Κυλικείου	Σέρρες		405,00	2007	6						30%	
<b>ΣΥΝΟΛΟ</b>				<b>40.242,00</b>									

Στον Πίνακα που ακολουθεί παρουσιάζεται συνοπτικά ο τρόπος χρηματοδότησης των ιδιόκτητων ακινήτων καθώς και των ακινήτων που έχουν αναβαθμιστεί / ανακατασκευαστεί:

**Πίνακας 3.38-4: Τρόπος Χρηματοδότησης Εγκαταστάσεων Ιδρύματος**

Τρόπος Χρηματοδότησης	Σύνολο (m <sup>2</sup> )	Πλήθος (αριθμός κτιρίων)
Χορηγία / Δωρεά	0,00	0,00
ΚΠΣ/ ΕΣΠΑ	0,00	0,00
Δημόσιοι Πόροι (ΠΔΕ)	14.372,00	4,00
Ίδιοι Πόροι	0,00	0,00
Δε σημειώνεται	25.870,00	9,00
<b>ΣΥΝΟΛΟ</b>	<b>40.242,00</b>	<b>13,00</b>

Επιπλέον το Ίδρυμα κατέχει και τις ακόλουθες **λοιπές, κυρίως αδόμητες, εκτάσεις** στις ακόλουθες περιοχές:

**Πίνακας 3.38-5: Λοιπές Εκτάσεις Ιδρύματος**

Σύντομος Τίτλος	Πόλη	Επιφάνεια (m <sup>2</sup> )	Έτος Κτήσης της Εγκατάστασης
Αγροτεμάχιο	Σέρρες	8.040,00	---
<b>ΣΥΝΟΛΟ</b>		<b>8.040,00</b>	<b>N/A</b>

Η κατανομή της δομημένης επιφάνειας των εγκαταστάσεων του Ιδρύματος σε επιμέρους **χώρους ανάλογα με τη χρήση τους**, με βάση τις γενικές κατηγορίες του Ερωτηματολογίου, παρουσιάζεται στον πίνακα που ακολουθεί:

**Πίνακας 3.38-6: Κατανομή Εγκαταστάσεων ανά Σχολή και ανά Χρήση**

Σχολή	Αίθουσες Διδασκαλίας (m <sup>2</sup> )	Αίθουσες Εργαστηρίων (m <sup>2</sup> )	Χώροι Βιβλιοθηκών (m <sup>2</sup> )	Γραφεία Καθηγητών (m <sup>2</sup> )	Χώροι Διοίκησης (m <sup>2</sup> )	Λοιπές Εγκαταστάσεις (m <sup>2</sup> )	ΣΥΝΟΛΟ
Κοινής Χρήσης Εγκαταστάσεις Ιδρύματος	613,00	50,00	1.844,00	833,00	3.688,00	11.737,00	18.765,00
Τεχνολογικών Εφαρμογών (Σ.Τ.Εφ.)	2.752,00	8.016,00	0,00	546,00	0,00	0,00	11.314,00
Διοίκησης & Οικονομίας (Σ.Δ.Ο.)	1.926,00	952,00	0,00	0,00	0,00	0,00	2.878,00
Γραφικών Τεχνών & Καλλιτεχνικών Σπουδών (Σ.Γ.Τ.Κ.Σ.)	382,00	685,00	0,00	0,00	0,00	0,00	1.067,00
<b>ΣΥΝΟΛΟ</b>	<b>5.673,00</b>	<b>9.703,00</b>	<b>1.844,00</b>	<b>1.379,00</b>	<b>3.688,00</b>	<b>11.737,00</b>	<b>34.024,00</b>

### 3.38.1.3 Αίθουσες Διδασκαλίας – Χώροι Εργαστηρίων

Επιπλέον πληροφορίες για τις Αίθουσες Διδασκαλίας του Ιδρύματος παρουσιάζονται στον πίνακα που ακολουθεί:

**Πίνακας 3.38-7: Αίθουσες Διδασκαλίας Ιδρύματος**

Σχολή	Πλήθος	Επιφάνεια (m <sup>2</sup> )	Αριθμός Θέσεων	Ώρες Λειτουργίας / εβδομάδα
Τεχνολογικών Εφαρμογών (Σ.Τ.Εφ.)	26	2.752,00	2.208	409
Διοίκησης & Οικονομίας (Σ.Δ.Ο.)	22	1.926,00	1.491	411
Γραφικών Τεχνών & Καλλιτεχνικών Σπουδών (Σ.Γ.Τ.Κ.Σ.)	05	382,00	280	84
Γενικά Τμήματα	08	613,00	450	35
<b>ΣΥΝΟΛΟ</b>	<b>61</b>	<b>5.673,00</b>	<b>4.429</b>	<b>939</b>

Επιπλέον πληροφορίες για τους Χώρους Εργαστηρίων του Ιδρύματος παρουσιάζονται στον πίνακα που ακολουθεί:



**Πίνακας 3.38-8: Χώροι Εργαστηρίων Ιδρύματος**

Σχολή	Πλήθος	Επιφάνεια (m <sup>2</sup> )	Αριθμός Θέσεων	Ώρες Λειτουργίας / εβδομάδα
Τεχνολογικών Εφαρμογών (Σ.Τ.ΕΦ.)	63	8.016,00	2.048	773
Διοίκησης & Οικονομίας (Σ.Δ.Ο.)	14	952,00	370	287
Γραφικών Τεχνών & Καλλιτεχνικών Σπουδών (Σ.Γ.Τ.Κ.Σ.)	10	685,00	268	281
Γενικά τμήματα	01	50,00	20	35
<b>ΣΥΝΟΛΟ</b>	<b>88</b>	<b>9.703,00</b>	<b>2.706</b>	<b>1.376</b>

**3.38.1.4 Χώροι Βιβλιοθηκών – Γραφεία Καθηγητών – Χώροι Διοίκησης**

Με βάση τις απαντήσεις του Ερωτηματολογίου οι χώροι Βιβλιοθηκών, οι χώροι Διοίκησης και οι χώροι Γραφείων Καθηγητών του Ιδρύματος παρουσιάζονται στους πίνακες που ακολουθούν:

**Πίνακας 3.38-9: Χώροι Βιβλιοθηκών Ιδρύματος**

A/A	Ονομασία Βιβλιοθήκης	Εγκατάσταση	Επιφάνεια (τ.μ.)
01	Βιβλιοθήκη του Ιδρύματος	Κτίριο Μ Βιβλιοθήκης	1.799,00
02	Βιβλιοθήκη μεταπτυχιακού MBA	Κτίριο Δ Ελαφρών Εργαστηρίων Δ - Σ.Τ.ΕΦ.	45,00
<b>ΣΥΝΟΛΟ</b>			<b>1.844,00</b>

**Πίνακας 3.38-10: Γραφεία Καθηγητών Ιδρύματος**

A/A	Εγκατάσταση	Επιφάνεια (τ.μ.)
01	Κτίριο Α Αιθουσών Διδασκαλίας	180,00
02	Κτίριο Β Αιθουσών Διδασκαλίας	180,00
03	Κτίριο Γ Ελαφρών Εργαστηρίων Γ - Σ.Τ.ΕΦ.	200,00
04	Κτίριο Δ Ελαφρών Εργαστηρίων Δ - Σ.Τ.ΕΦ.	200,00
05	Κτίριο Ε Βαρέων Εργαστηρίων - Σ.Τ.ΕΦ.	146,00
06	Κτίριο Ζ Εργαστηρίων Δομικών Έργων Ζ	107,00
07	Κτίριο Σ Νέων Τμημάτων	366,00
<b>ΣΥΝΟΛΟ</b>		<b>1.379,00</b>

**Πίνακας 3.38-11: Χώροι Διοίκησης Ιδρύματος**

A/A	Εγκατάσταση	Επιφάνεια (τ.μ.)
01	Κτίριο Κ Διοίκησης	2.484,00
02	Κτίριο Ν Σπουδαστικής Λέσχης	754,00
03	Κτίριο Ο Πολλαπλών Χρήσεων	450,00
<b>ΣΥΝΟΛΟ</b>		<b>3.688,00</b>

**3.38.1.5 Λοιπές Εγκαταστάσεις.**

Οι Λοιπές Εγκαταστάσεις που παρουσιάζονται αναλυτικά στο ερωτηματολόγιο έχουν ομαδοποιηθεί και παρουσιάζονται συνοπτικά με βάση τις ακόλουθες κατηγορίες:

- Χώροι Διαμονής και Εστίασης (Φοιτητικές Εστίες, Εστιατόρια, κ.λ.π)

- Χώροι Πρόνοιας (π.χ. Ιατρεία)
- Χώροι Αθλητικών, Πολιτιστικών και άλλων δραστηριοτήτων (π.χ Λέσχες, Αθλητικές Εγκαταστάσεις κ.τ.λ)
- Χώροι Αναψυχής
- Βοηθητικοί Χώροι (Αποθήκες, Η/Μ Βοηθητικοί Χώροι, Χώροι Στάθμευσης, Αρχείο Ιδρύματος).

Πίνακας 3.38-12: Λοιπές Εγκαταστάσεις Ιδρύματος

Σχολή	Χώροι Διαμονής - Εστίασης (m <sup>2</sup> )	Χώροι Πρόνοιας (m <sup>2</sup> )	Χώροι Αθλητικών- Πολιτιστικών & άλλων δραστηριοτήτων (m <sup>2</sup> )	Χώροι Αναψυχής (m <sup>2</sup> )	Βοηθητικοί Χώροι (m <sup>2</sup> )	ΣΥΝΟΛΟ (m <sup>2</sup> )
Όλες οι Σχολές	3.959,00	0,00	7.233,00	405,00	140,00	11.737,00
<b>ΣΥΝΟΛΟ</b>	<b>3.959,00</b>	<b>0,00</b>	<b>7.233,00</b>	<b>405,00</b>	<b>140,00</b>	<b>11.737,00</b>

### 3.38.1.6 Επενδυτικά Σχέδια

Στις απαντήσεις που διατέθηκαν από το Ίδρυμα δεν αναφέρονται Επενδυτικά σχέδια.

### 3.38.2 Συμπεράσματα

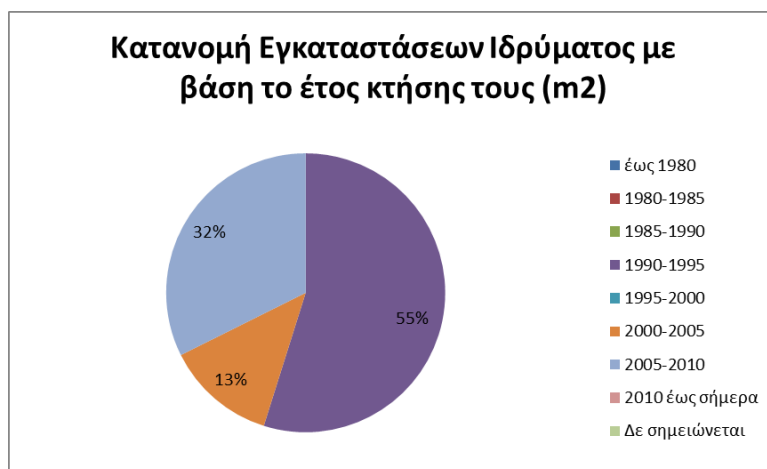
Στο κεφάλαιο αυτό παρουσιάζονται συνοπτικά τα συμπεράσματα που προέκυψαν από την επεξεργασία των συγκεντρωθέντων πληροφοριακών στοιχείων (τόσο μέσω του συμπληρωμένου ερωτηματολογίου, όσο και από τις λοιπές πηγές).

#### 3.38.2.1 Ιδιοκτησιακό καθεστώς / Γεωγραφική κατανομή των Κτιριακών Εγκαταστάσεων

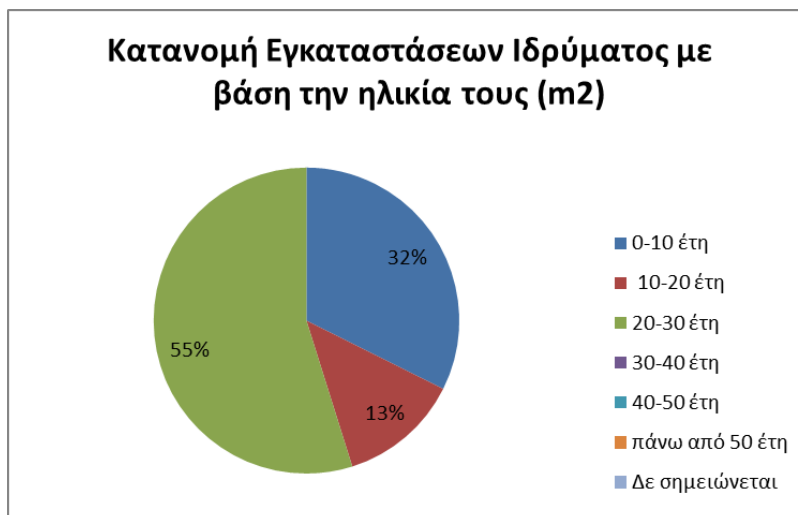
Το σύνολο των Κτιριακών Εγκαταστάσεων του Ιδρύματος είναι **ιδιόκτητα** και βρίσκεται εξολοκλήρου στην περιοχή των **Σερρών**.

#### 3.38.2.2 Χρόνος Κτήσης / Ηλικία /Ανακατασκευή Εγκαταστάσεων

Με βάση τα στοιχεία του Κεφαλαίου 3.1.1.2 η κατανομή των εγκαταστάσεων του Ιδρύματος με βάση το έτος κτήσης τους και την ηλικία τους παρουσιάζεται στα ακόλουθα γραφήματα:



Γράφημα 3.38-1: Κατανομή εγκαταστάσεων με βάση το έτος κτήσης τους

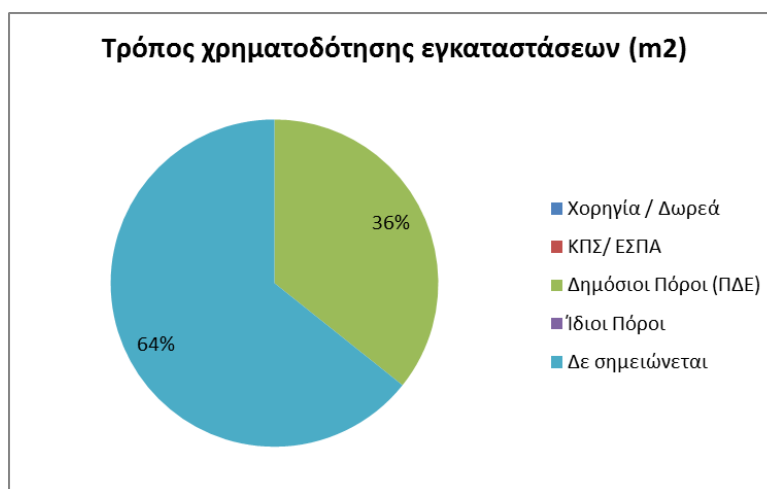


**Γράφημα 3.38-2: Κατανομή Εγκαταστάσεων Ιδρύματος με βάση την ηλικία τους**

Ένα ποσοστό της τάξης του **35,71 %** της συνολικής δομημένης επιφάνειας των ακινήτων **έχει αναβαθμιστεί / ανακαινισθεί** την περίοδο 2006-2009.

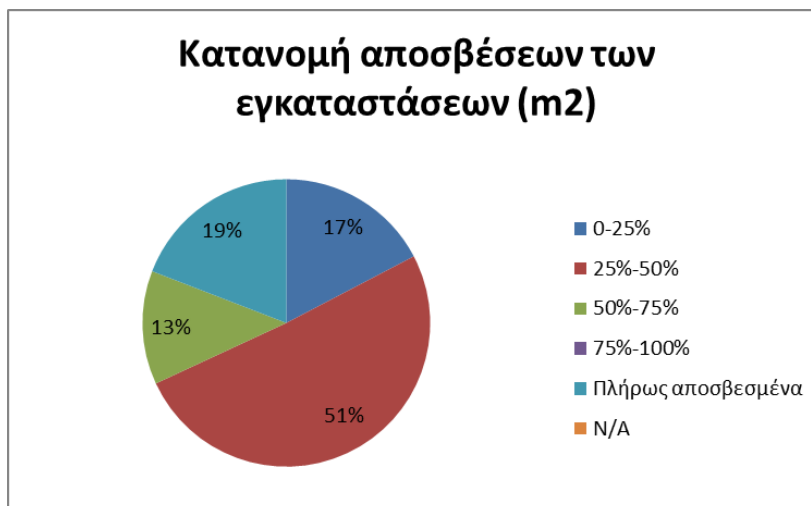
### **3.38.2.3 Τρόπος Χρηματοδότησης / Αποσβέσεις Εγκαταστάσεων**

Στο Γράφημα που ακολουθεί παρουσιάζεται **ο τρόπος χρηματοδότησης** των ιδιόκτητων ακινήτων καθώς και των ακινήτων που έχουν αναβαθμιστεί / ανακατασκευαστεί, με βάση τα στοιχεία του Κεφαλαίου 3.1.1.2:



**Γράφημα 3.38-3: Τρόπος χρηματοδότησης εγκαταστάσεων**

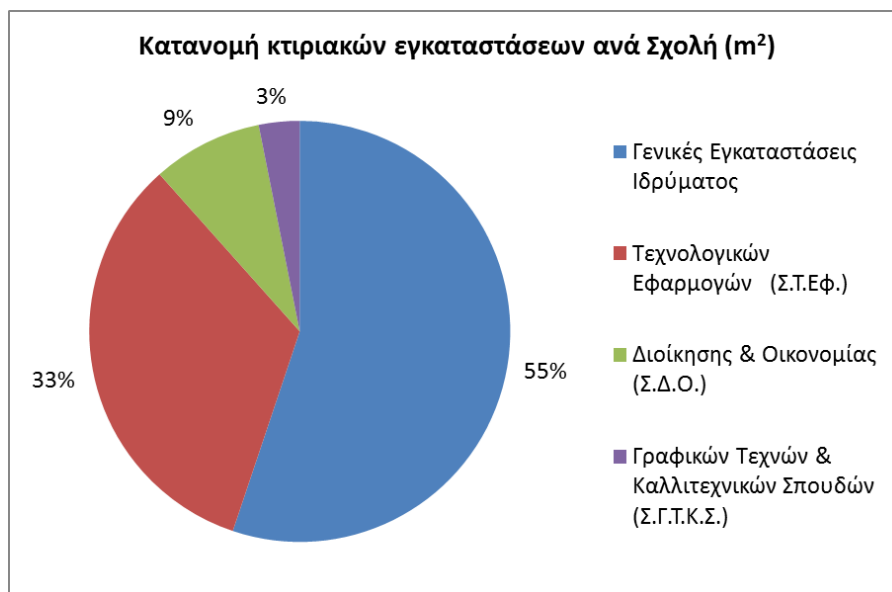
Στο Γράφημα που ακολουθεί παρουσιάζεται **η κατανομή των αποσβέσεων** των εγκαταστάσεων για τα ιδιόκτητα ακίνητα καθώς και τα ακίνητα που έχουν αναβαθμιστεί / ανακατασκευαστεί, με βάση τα στοιχεία του Κεφαλαίου 3.1.1.2:



Γράφημα 3.38-4: Κατανομή αποσβέσεων των εγκαταστάσεων

#### 3.38.2.4 Κατανομή των Κτιριακών Εγκαταστάσεων ανά Σχολή

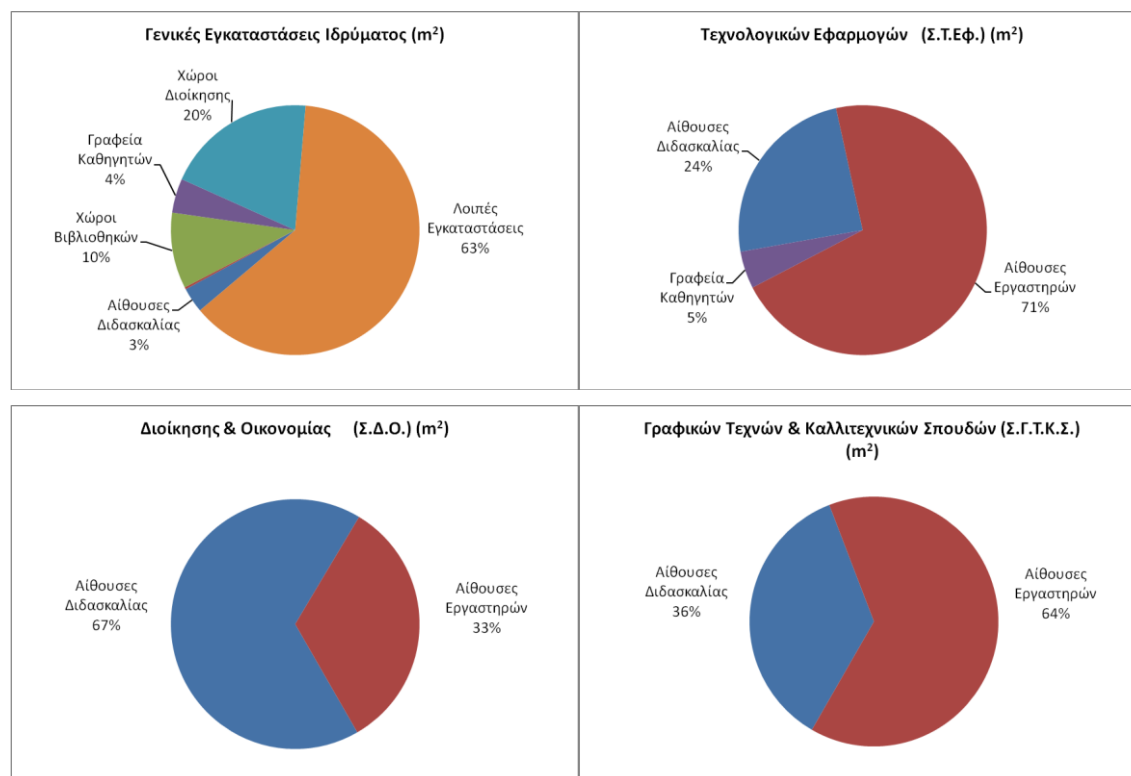
Η κατανομή των κτιριακών Εγκαταστάσεων ανά Σχολή παρουσιάζεται στο γράφημα που ακολουθεί:



Γράφημα 3.38-5: Κατανομή Κτιριακών Εγκαταστάσεων Ιδρύματος ανά Σχολή

Όπως προκύπτει από το παραπάνω διάγραμμα το 55% ανήκει σε κτιριακές εγκαταστάσεις όπως Βιβλιοθήκη, Γραφεία Καθηγητών κλπ., το υπόλοιπο 45% κατανέμεται στις αίθουσες διδασκαλίας και στους χώρους εργαστηρίων των σχολών με το υψηλότερο ποσοστό να το κατέχει η Σχολή Τεχνολογικών Εφαρμογών.

Στα διαγράμματα που ακολουθούν παρουσιάζεται για κάθε Σχολή η κατανομή των κτιριακών υποδομών ανάλογα με τη χρήση των χώρων.



**Γράφημα 3.38-6: Κατανομή Εγκαταστάσεων ανά χρήση και Σχολή**

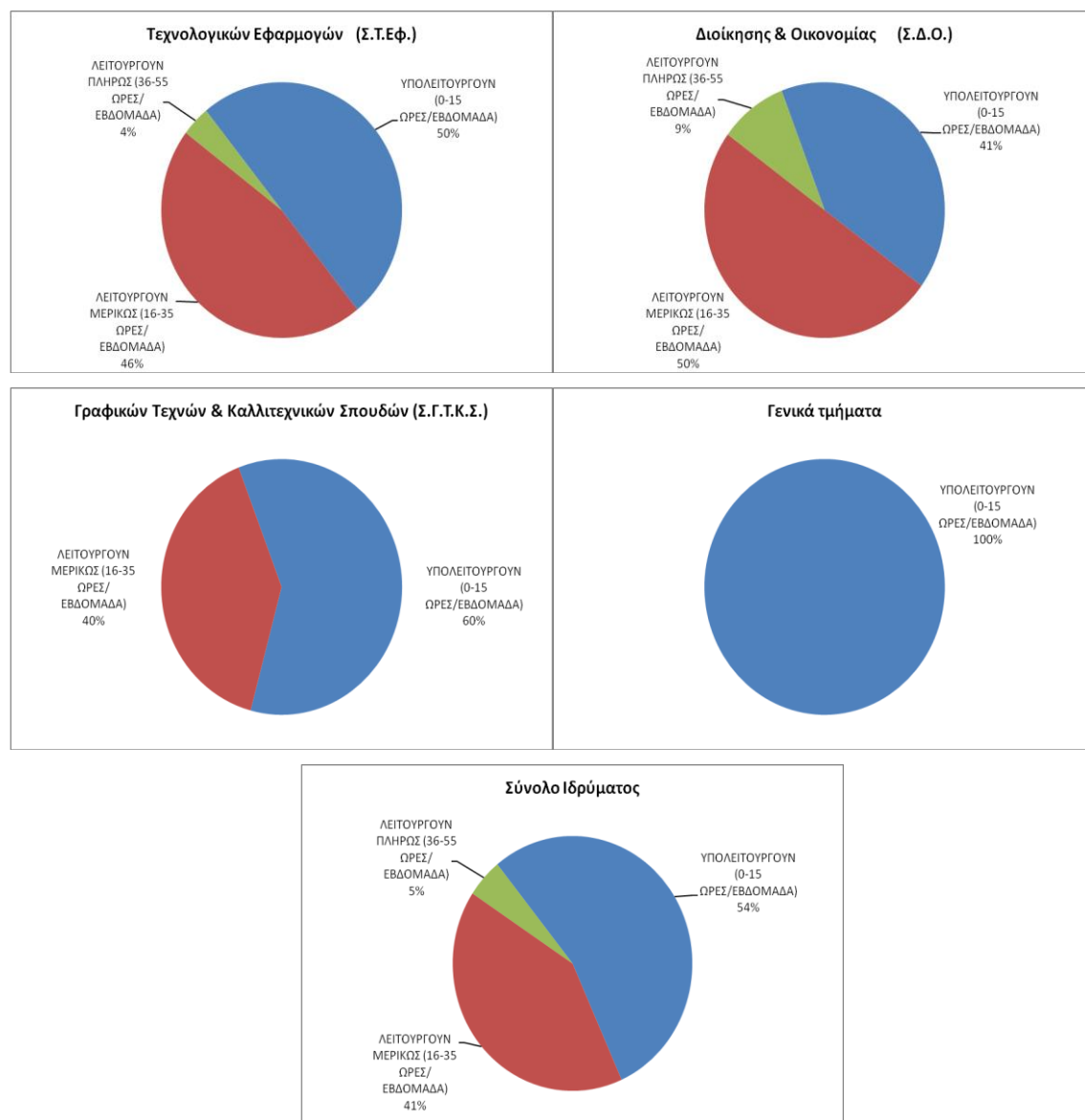
Όπως προκύπτει από τα ανωτέρω διαγράμματα, στις Σχολές «Τεχνολογικών Εφαρμογών» και «Γραφικών Τεχνών και Καλλιτεχνικών Σπουδών», τα εργαστήρια αποτελούν σημαντικό μέρος των Κτιριακών Υποδομών τους (71% και 64% αντίστοιχα), ενώ στη Σχολή «Διοίκησης και Οικονομίας» σημαντικό ποσοστό αποτελούν οι Αίθουσες Διδασκαλίας (67%). Στη Σχολή «Τεχνολογικών Εφαρμογών» ένα ποσοστό της τάξης του 5% κατέχουν και τα Γραφεία των Καθηγητών.

### 3.38.2.5 Αξιοποίηση Αιθουσών Διδασκαλίας

Στα διαγράμματα που ακολουθούν παρουσιάζεται για κάθε Σχολή του Ιδρύματος και για το σύνολο του Ιδρύματος ο βαθμός αξιοποίησης των Αιθουσών Διδασκαλίας της Σχολής με βάση τις απαντήσεις που δόθηκαν στο Ερωτηματολόγιο και τη μεθοδολογία που παρουσιάστηκε στο Κεφάλαιο 2. Διακρίνονται 3 διαβαθμίσεις αξιοποίησης, ως ακολούθως :

- ✓ Πλήρης Λειτουργία (Αίθουσες που λειτουργούν από 36-55 Ώρες εβδομαδιαίως)
- ✓ Μερική Λειτουργία (Αίθουσες που λειτουργούν από 16-35 Ώρες εβδομαδιαίως)
- ✓ Υπολειτουργία (Αίθουσες που λειτουργούν μέχρι και 15 Ώρες εβδομαδιαίως)

Τα διαγράμματα που ακολουθούν έχουν γίνει με βάση το πλήθος των αιθουσών.



**Γράφημα 3.38-7: Αξιοποίηση Αιθουσών Διδασκαλίας ανά Σχολή και για το σύνολο του Ιδρύματος**

Όπως διακρίνουμε και από τα ανωτέρω διαγράμματα στα Γενικά Τμήματα τα οποία αποτελούν και τα μαθήματα Γενικής Παιδείας του Ιδρύματος οι αίθουσες τους υπολειτουργούν σε ποσοστό 100%. Στη Σχολή «Γραφικών Τεχνών και Καλλιτεχνικών Σπουδών» οι αίθουσες που υπολειτουργούν φτάνουν το 60% σε σχέση με αυτές που λειτουργούν μερικώς (40%). Στις Σχολές «Διοίκησης και Οικονομίας» και «Τεχνολογικών Εφαρμογών» είναι πολύ χαμηλό το ποσοστό των αιθουσών που λειτουργούν πλήρως (9% και 4% αντίστοιχα) σε σχέση με αυτές που υπολειτουργούν (41% και 50% αντίστοιχα).

Στο σύνολο του Ιδρύματος το ποσοστό των αιθουσών που λειτουργούν πλήρως είναι πάρα πολύ χαμηλό (μόλις 5%), ενώ ψηλά είναι τα ποσοστά αυτών που λειτουργούν μερικώς και που υπολειτουργούν (41% και 54% αντίστοιχα). Κατά συνέπεια, ο βαθμός αξιοποίησης των αιθουσών διδασκαλίας εκτιμάται ότι είναι ιδιαίτερα χαμηλός και έχει σημαντικά περιθώρια βελτίωσης.

### 3.38.2.6 Επάρκεια Αιθουσών Διδασκαλίας

Με βάση τη μεθοδολογία που παρουσιάστηκε στο Κεφάλαιο 2, υπολογίστηκε ο σχετικός δείκτης επάρκειας αιθουσών διδασκαλίας, όπως παρουσιάζεται στον πίνακα που ακολουθεί.

Πίνακας 3.38-13: Υπολογισμός Δείκτη Επάρκειας Αιθουσών Διδασκαλίας

ΤΕΙ ΣΕΡΡΩΝ				
ΣΥΝΟΛΙΚΕΣ ΑΠΑΙΤΟΥΜΕΝΕΣ ΦΟΙΤΗΤΟΩΡΕΣ ΜΕ ΒΑΣΗ ΤΟ ΠΡΟΓΡΑΜΜΑ ΣΠΟΥΔΩΝ ΤΜΗΜΑΤΩΝ				
Τμήμα	Συνολικές ώρες Προγράμματος Σπουδών /Εβδομάδα	Αριθμός Ενεργών Φοιτητών/ έτος	Συνολικός Αριθμός Φοιτητωρών Τμήματος (ώρες/εβδομάδα)	Γενικό Σύνολο Φοιτητωρών Σχολής (ώρες/εβδομάδα) (1)
Μηχανολογίας	45	225	10.013	93.413
Πολιτικών Δομικών Έργων	43	315	13.545	
Πληροφορικής & Επικοινωνιών	52	300	15.450	
Γεωπληροφορικής & Τοπογραφίας	44	240	10.560	
Διοίκησης Επιχειρήσεων	48	390	18.720	
Λογιστικής	44	450	19.800	
Εσωτερικής Αρχιτεκτονικής, Διακόσμησης & Σχεδιασμού Αντικειμένων	36	150	5.325	
ΔΥΝΑΜΙΚΟΤΗΤΑ ΑΙΘΟΥΣΩΝ ΜΕ ΒΑΣΗ ΤΙΣ ΑΠΑΝΤΗΣΕΙΣ ΤΟΥ ΕΡΩΤΗΜΑΤΟΛΟΓΙΟΥ				
Τμήμα	Ώρες Λειτουργίας / εβδομάδα	Αριθμός Θέσεων Φοιτητών για όλες τις Αίθουσες	Δυναμικότητα Τμήματος (ώρες/εβδομάδα)	Δυναμικότητα Σχολής (ώρες/εβδομάδα) (2)
Μηχανολογίας	55	892	49.060	253.495
Πολιτικών Δομικών Έργων		669	36.795	
Πληροφορικής & Επικοινωνιών		507	27.885	
Γεωπληροφορικής & Τοπογραφίας		500	27.500	
Διοίκησης Επιχειρήσεων		580	31.900	
Λογιστικής		1091	60.005	
Εσωτερικής Αρχιτεκτονικής, Διακόσμησης & Σχεδιασμού Αντικειμένων		370	20.350	
<b>Δείκτης Επάρκειας Αιθουσών Ιδρύματος [(2)/(1)]</b>	<b>2,71</b>			

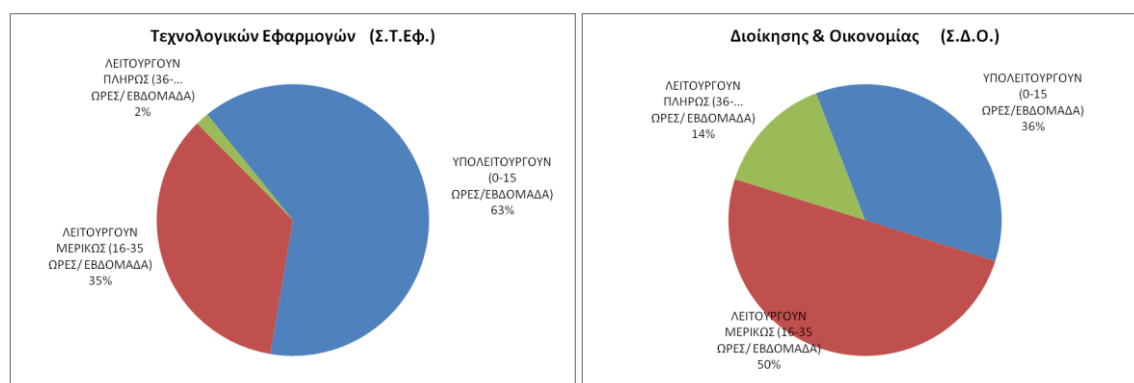
Κατά συνέπεια, το σύνολο του Ιδρύματος εκτιμάται ότι διαθέτει σημαντική επάρκεια αιθουσών διδασκαλίας.

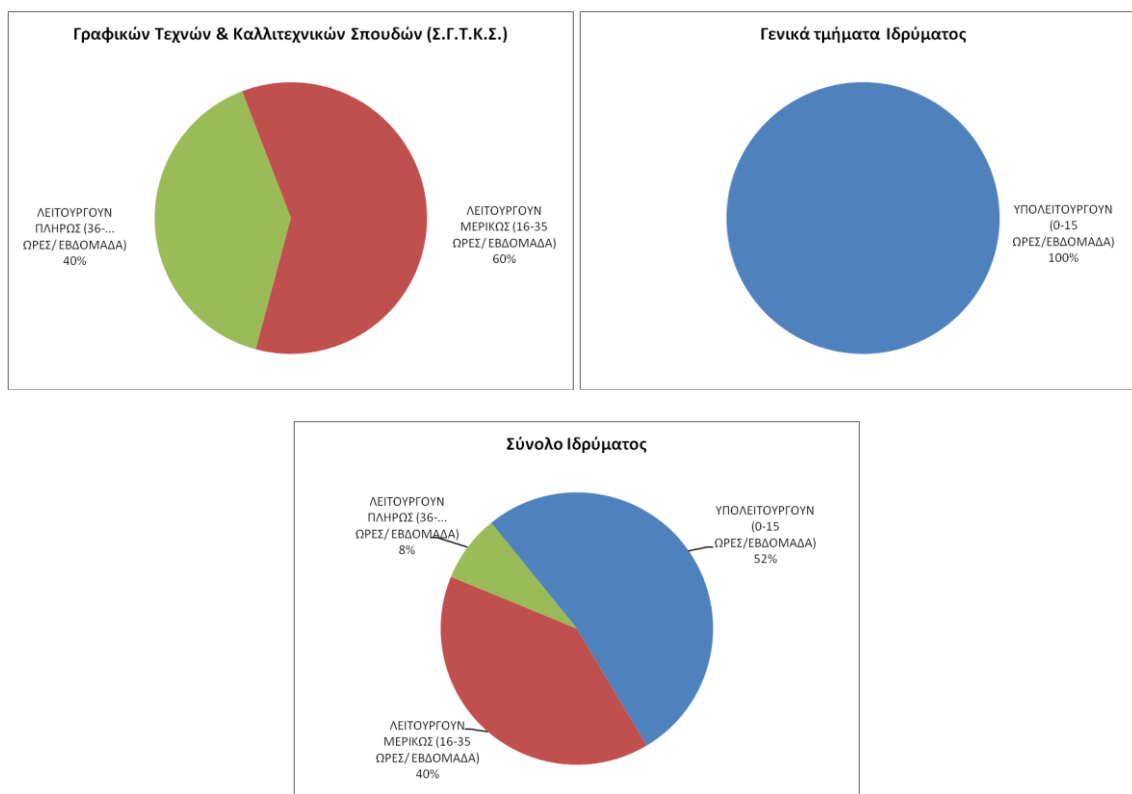
### 3.38.2.7 Αξιοποίηση Εργαστηριακών Χώρων

Στα διαγράμματα που ακολουθούν παρουσιάζεται για κάθε Σχολή του Ιδρύματος και για το σύνολο του Ιδρύματος ο βαθμός αξιοποίησης των Εργαστηριακών χώρων της Σχολής / Ιδρύματος με βάση τις απαντήσεις που δόθηκαν στο Ερωτηματολόγιο και τη μεθοδολογία που παρουσιάστηκε στο Κεφάλαιο 2. Διακρίνονται 3 διαβαθμίσεις αξιοποίησης, ως ακολούθως :

- ✓ Πλήρης Λειτουργία (Εργαστήρια που λειτουργούν περισσότερο από 36 Ώρες εβδομαδιαίως)
- ✓ Μερική Λειτουργία (Εργαστήρια που λειτουργούν από 16-35 Ώρες εβδομαδιαίως)
- ✓ Υπολειτουργία (Εργαστήρια που λειτουργούν μέχρι και 15 Ώρες εβδομαδιαίως)

Τα διαγράμματα που ακολουθούν έχουν γίνει με βάση το πλήθος των εργαστηρίων.





**Γράφημα 3.38-8: Αξιοποίηση Χώρων Εργαστηρίων ανά Σχολή και για το σύνολο του Ιδρύματος**

Όπως διακρίνουμε και από τα ανωτέρω διαγράμματα στη Σχολή «Τεχνολογικών Εφαρμογών» οι χώροι εργαστηρίων που υπολειτουργούν κατέχουν υψηλό ποσοστό (63%) και στη Σχολή «Διοίκησης και Οικονομίας» οι χώροι που λειτουργούν πλήρως κατέχουν πολύ χαμηλό ποσοστό (14%). Στη Σχολή «Γραφικών Τεχνών και Καλλιτεχνικών Σπουδών» το σύνολο των χώρων εργαστηρίων λειτουργούν πλήρως ή μερικώς, ενώ στα «Γενικά Τμήματα του Ιδρύματος» όλοι οι εργαστηριακοί χώροι υπολειτουργούν (100%).

Στο σύνολο του Ιδρύματος, οι εργαστηριακοί χώροι που υπολειτουργούν κατέχουν υψηλό ποσοστό (52%) ενώ αυτοί που λειτουργούν πλήρως πολύ χαμηλό (8%).

#### **3.38.2.8 Επάρκεια Χώρων Εργαστηρίων**

Με βάση τη μεθοδολογία που παρουσιάστηκε στο Κεφάλαιο 2, υπολογίστηκε ο σχετικός δείκτης επάρκειας χώρων εργαστηρίων, όπως παρουσιάζεται στον πίνακα που ακολουθεί. Όπως προκύπτει από το συγκεκριμένο πίνακα το Ίδρυμα εκτιμάται ότι διαθέτει επάρκεια αναφορικά με τους χώρους εργαστηρίων του.



**Πίνακας 3.38-14: Υπολογισμός Δείκτη Επάρκειας Χώρων Εργαστηρίων**

ΤΕΙ ΣΕΡΡΩΝ				
ΣΥΝΟΛΙΚΕΣ ΑΠΑΙΤΟΥΜΕΝΕΣ ΦΟΙΤΗΤΟΩΡΕΣ ΜΕ ΒΑΣΗ ΤΟ ΠΡΟΓΡΑΜΜΑ ΣΠΟΥΔΩΝ ΤΜΗΜΑΤΩΝ				
Τμήμα	Συνολικές ώρες Προγράμματος Σπουδών /εβδομάδα	Αριθμός Ενεργών Φοιτητών/ έτος	Συνολικός Αριθμός Φοιτητωρών Τμήματος (ώρες/εβδομάδα)	Γενικό Σύνολο Φοιτητωρών Σχολής (ώρες/εβδομάδα) (1)
Αρχιτεκτονικής, Διακόσμησης και Σχεδιασμού Αντικειμένων	60	150	17.850	114.570
Διοίκησης Επειρηρήσεων	11	390	8.190	
Λογιστικής	14	450	12.150	
Γεωπληροφορικής και Τοπογραφίας	40	240	19.200	
Μηχανολογίας	34	225	15.300	
Πληροφορικής και Επικοινωνιών	32	300	19.200	
Πολιτικών Δομικών Έργων	36	315	22.680	
ΔΥΝΑΜΙΚΟΤΗΤΑ ΕΡΓΑΣΤΗΡΙΩΝ ΜΕ ΒΑΣΗ ΤΙΣ ΑΠΑΝΤΗΣΕΙΣ ΤΟΥ ΕΡΩΤΗΜΑΤΟΛΟΓΙΟΥ				
Τμήμα	Ώρες Λειτουργίας / εβδομάδα	Αριθμός Θέσεων Φοιτητών για όλα τα Εργαστήρια	Δυναμικότητα Τμήματος (ώρες/εβδομάδα)	Δυναμικότητα Σχολής (ώρες/εβδομάδα) (2)
Αρχιτεκτονικής, Διακόσμησης και Σχεδιασμού Αντικειμένων	55	268	14.740	148.830
Διοίκησης Επειρηρήσεων		145	7.975	
Λογιστικής		245	13.475	
Γεωπληροφορικής και Τοπογραφίας		422	23.210	
Μηχανολογίας		724	39.820	
Πληροφορικής και Επικοινωνιών		428	23.540	
Πολιτικών Δομικών Έργων		474	26.070	
<b>Δείκτης Επάρκειας Αιθουσών Ιδρύματος [(2)/(1)]</b>	<b>1,30</b>			

### 3.38.2.9 Επάρκεια Χώρων Βιβλιοθηκών, Διοίκησης, Γραφείων Καθηγητών και Λοιπών εγκαταστάσεων

Με βάση τη μεθοδολογία που παρουσιάστηκε στο Κεφάλαιο 2, υπολογίστηκε ο σχετικός δείκτης επάρκειας των χώρων Βιβλιοθηκών, Διοίκησης, Γραφείων Καθηγητών και Λοιπών εγκαταστάσεων, όπως παρουσιάζεται στον πίνακα που ακολουθεί.

**Πίνακας 3.38-15: Επάρκεια Χώρων Βιβλιοθηκών, Γραφείων, Χώρων Διοίκησης και Λοιπών χώρων**

Χώροι Ιδρύματος	Έκταση m <sup>2</sup>	Πληθυσμός <sup>4</sup>	Δείκτης Επάρκειας (κατά κεφαλή m <sup>2</sup> )
Χώροι Βιβλιοθηκών	1.844,00	12.450	0,15
Γραφεία Καθηγητών	1.379,00	8.280	0,17
Χώροι Διοίκησης	3.688,00	8.280	0,45
Λοιπές Εγκαταστάσεις			
Χώροι Διαμονής - Εστίασης	3.959,00	8.280	0,48
Χώροι Πρόνοιας	0,00	8.280	0,00
Χώροι Αθλητικών-Πολιτιστικών & άλλων δραστηριοτήτων	7.233,00	8.280	0,87
Χώροι Αναψυχής	405,00	8.280	0,05
Βοηθητικοί Χώροι	140,00	8.280	0,02

Όπως φαίνεται από τον παραπάνω πίνακα, το Ίδρυμα φαίνεται να διαθέτει σχετικά υψηλή επάρκεια (συγκρινόμενη με τον μέσο όρο όλων των Ιδρυμάτων) στους Χώρους Διαμονής-Εστίασης και Αθλητικών, Πολιτιστικών και Άλλων δραστηριοτήτων, Πρόνοιας και Αναψυχής, σχετικά χαμηλή επάρκεια (συγκρινόμενη με τον μέσο όρο όλων των Ιδρυμάτων) στους Χώρους Βιβλιοθηκών, στα Γραφεία Καθηγητών, στους Χώρους Διοίκησης και στους Βοηθητικούς Χώρους, ενώ δε φαίνεται να διαθέτει Χώρους Πρόνοιας. Αναφορικά με τους Χώρους Αναψυχής, η επάρκειά τους δε φαίνεται να διαφέρει από το μέσο όρο του συνόλου των Ιδρυμάτων<sup>5</sup>.

### 3.39 ΤΕΙ Χαλκίδας

#### 3.39.1 Αποτελέσματα

Στο κεφάλαιο αυτό παρουσιάζονται συνοπτικά τα αποτελέσματα της έρευνας για το ΤΕΙ Χαλκίδας, με βάση το συμπληρωμένο ερωτηματολόγιο που παρέιχε το Ίδρυμα και την περαιτέρω έρευνα μέσω άλλων πηγών:

##### 3.39.1.1 Γενικά Στοιχεία

Στο ΤΕΙ Χαλκίδας έχουν ιδρυθεί και λειτουργούν **2 Σχολές και 7 Τμήματα** όπως παρουσιάζεται στον Πίνακα που ακολουθεί:

Πίνακας 3.39-1: Σχολές και Τμήματα Πανεπιστημίου

ΣΧΟΛΗ	ΤΜΗΜΑΤΑ	ΕΔΡΑ	ΕΞΑΜΗΝΑ ΦΟΙΤΗΣΗΣ
Τεχνολογικών Εφαρμογών	Ηλεκτρολογίας	Χαλκίδα	8
	Αυτοματισμού		
	Μηχανολογίας		
	Τεχνολογίας Αεροσκαφών		
Διοίκησης και Οικονομίας	Διοίκησης Επιχειρήσεων	Χαλκίδα	8
	Λογιστικής		
	Διοίκησης Συστημάτων Εφοδιασμού	Θήβα	8

Σύμφωνα με στοιχεία του Υπουργείου Παιδείας **το πλήθος των εισακτέων Φοιτητών** για το ακαδημαϊκό έτος 2012-2013<sup>1</sup>, για τα τμήματα του Ιδρύματος παρουσιάζεται στον ακόλουθο πίνακα:

Πίνακας 3.39-2: Πλήθος Εισακτέων

ΤΜΗΜΑΤΑ	ΠΛΗΘΟΣ ΕΙΣΑΚΤΕΩΝ
Ηλεκτρολογίας	150
Αυτοματισμού	300
Μηχανολογίας	180
Τεχνολογίας Αεροσκαφών	110
Διοίκησης Επιχειρήσεων	350
Λογιστικής	300
Διοίκησης Συστημάτων Εφοδιασμού	200
<b>ΣΥΝΟΛΟ</b>	<b>1.590</b>

Με βάση το ανωτέρω σύνολο εισακτέων φοιτητών, τα εξάμηνα φοίτησης και τη μεθοδολογία που παρουσιάζεται στο Κεφάλαιο 2 υπολογίστηκε **το σύνολο ενεργών φοιτητών σε 9.540**.

##### 3.39.1.2 Κτιριακές Εγκαταστάσεις του Ιδρύματος

Στις Κτιριακές Εγκαταστάσεις του Ιδρύματος περιλαμβάνονται **3 ακίνητα συνολικής δομημένης επιφάνειας 26.245,00m<sup>2</sup>**, όπως παρουσιάζεται στον πίνακα που ακολουθεί. Στον Πίνακα αυτό, βάσει των απαντήσεων που δόθηκαν από το Ίδρυμα στο Ερωτηματολόγιο<sup>3</sup>, για κάθε κτιριακή εγκατάσταση

παρουσιάζεται η τοποθεσία της, η επιφάνεια οικοπέδου και η επιφάνεια κτιρίων, το έτος κτήσης της εγκατάστασης, η ηλικία της, ο χρόνος ή η περίοδος ανακατασκευής / αναβάθμισης των υποδομών, εφ' όσον έχει εφαρμογή, το ιδιοκτησιακό καθεστώς του ακινήτου, ο τρόπος χρηματοδότησης, εφ' όσον πρόκειται για ιδιόκτητα ακίνητα ή ακίνητα που έχουν αναβαθμιστεί / ανακατασκευαστεί και ο χρόνος σύναψης δεσμεύσεων (για μισθωμένα ακίνητα). Επίσης στον ίδιο Πίνακα υπολογίζεται και το % ποσοστό απόσβεσης της κτιριακής εγκατάστασης με βάση το έτος κτήσης ή το έτος ανακατασκευής / αναβάθμισης (όπου έχει εφαρμογή).

**Πίνακας 3.39-3: Κτιριακές Εγκαταστάσεις Ιδρύματος**

A/A	Σύντομος Τίτλος	Πόλη	Επιφάνεια Οικοπέδου (τ.μ.)	Επιφάνεια Κτιρίων (τ.μ.)	Έτος κτήσης της εγκατάστασης	Ηλικία εγκατάστασης	Περίοδος ανακατασκευής / αναβάθμισης	Τρόπος χρηματοδότησης	Ιδιοκτησιακό Καθεστώς	Χρόνος σύναψης δεσμεύσεων	Ποσοστό Απόσβεσης	Παρατηρήσεις
1	ΚΕΝΤΡΙΚΕΣ ΕΓΚΑΤΑΣΤΑΣΕΙΣ ΨΑΧΝΩΝ	ΨΑΧΝΑ	204.000,00	24.430,00	1986						100%	
2	ΠΑΡΑΡΤΗΜΑ ΘΗΒΑΣ	ΘΗΒΑ	8.000,00	770,00							N/A	
3	ΕΓΚΑΤΑΣΤΑΣΕΙΣ ΠΑΝΤΕΙΧΙ	ΑΥΛΙΔΑ (ΠΑΝΤΕΙΧΙ)	2.734,00	1.045,00							N/A	
<b>ΣΥΝΟΛΟ</b>				<b>26.245,00</b>								

Το **ιδιοκτησιακό καθεστώς<sup>2</sup>** και η **γεωγραφική διασπορά** των ανωτέρω ακινήτων παρουσιάζεται συνοπτικά στον πίνακα που ακολουθεί:

**Πίνακας 3.39-4: Ιδιοκτησιακό καθεστώς και γεωγραφική κατανομή Εγκαταστάσεων Ιδρύματος**

Ιδιοκτησιακό Καθεστώς/Θέση	Χαλκίδα (Επιφάνεια σε m <sup>2</sup> )	Θήβα (Επιφάνεια σε m <sup>2</sup> )	Σύνολο (Επιφάνεια σε m <sup>2</sup> )
Ιδιότητα	25.475,00	770,00	26.245,00
<b>ΣΥΝΟΛΟ</b>	<b>25.475,00</b>	<b>770,00</b>	<b>26.245,00</b>

Στον Πίνακα που ακολουθεί παρουσιάζεται συνοπτικά ο τρόπος χρηματοδότησης των ιδιόκτητων ακινήτων καθώς και των ακινήτων που έχουν αναβαθμιστεί / ανακατασκευαστεί:

**Πίνακας 3.39-5: Τρόπος Χρηματοδότησης Εγκαταστάσεων Ιδρύματος**

Τρόπος Χρηματοδότησης	Σύνολο (m <sup>2</sup> )	Πλήθος (αριθμός κτιρίων)
Χορηγία / Δωρεά	0,00	0,00
ΚΠΣ/ ΕΣΠΑ	0,00	0,00
Δημόσιοι Πόροι (ΠΔΕ)	0,00	0,00
Ίδιοι Πόροι	0,00	0,00
Δε σημειώνεται	26.245,00	3,00
<b>ΣΥΝΟΛΟ</b>	<b>26.245,00</b>	<b>3,00</b>

Σύμφωνα με τις απαντήσεις που έχουμε λάβει από το Ίδρυμα, **δεν κατέχει** υπόλοιπες **αδόμητες, εκτάσεις**.

Η κατανομή της δομημένης επιφάνειας των εγκαταστάσεων του Ιδρύματος σε επιμέρους **χώρους ανάλογα με τη χρήση τους**, με βάση τις γενικές κατηγορίες του Ερωτηματολογίου, παρουσιάζεται στον πίνακα που ακολουθεί:

**Πίνακας 3.39-6: Κατανομή Εγκαταστάσεων ανά Σχολή και ανά Χρήση**

Σχολή	Αίθουσες Διδασκαλίας (m <sup>2</sup> )	Αίθουσες Εργαστηρίων (m <sup>2</sup> )	Χώροι Βιβλιοθηκών (m <sup>2</sup> )	Γραφεία Καθηγητών (m <sup>2</sup> )	Χώροι Διοίκησης (m <sup>2</sup> )	Λοιπές Εγκαταστάσεις (m <sup>2</sup> )	ΣΥΝΟΛΟ
Γενικές Κτιριακές Εγκαταστάσεις	0,00	0,00	250,00	0,00	0,00	4.100,00	4.350,00
Τεχνολογικών Εφαρμογών	2.258,00	4.620,00	0,00	0,00	0,00	0,00	6.878,00
Διοίκησης και Οικονομίας	2.165,00	540,00	120,00	0,00	0,00	160,00	2.985,00
<b>ΣΥΝΟΛΟ</b>	<b>4.423,00</b>	<b>5.160,00</b>	<b>370,00</b>	<b>0,00</b>	<b>0,00</b>	<b>4.260,00</b>	<b>14.213,00</b>

### 3.39.1.3 Αίθουσες Διδασκαλίας – Χώροι Εργαστηρίων

Επιπλέον πληροφορίες για τις Αίθουσες Διδασκαλίας του Ιδρύματος παρουσιάζονται στον πίνακα που ακολουθεί:

**Πίνακας 3.39-7: Αίθουσες Διδασκαλίας Ιδρύματος**

Σχολή	Πλήθος	Επιφάνεια (m <sup>2</sup> )	Αριθμός Θέσεων	Ώρες Λειτουργίας / εβδομάδα
Τεχνολογικών Εφαρμογών	31	2.258,00	1.110	985
Τεχνολογίας Γεωπονίας	28	2.165,00	1.570	797
<b>ΣΥΝΟΛΟ</b>	<b>59</b>	<b>4.423,00</b>	<b>2.680</b>	<b>1.782</b>

Επιπλέον πληροφορίες για τους Χώρους Εργαστηρίων του Ιδρύματος παρουσιάζονται στον πίνακα που ακολουθεί:

**Πίνακας 3.39-8: Χώροι Εργαστηρίων Ιδρύματος**

Σχολή	Πλήθος	Επιφάνεια (m <sup>2</sup> )	Αριθμός Θέσεων	Ώρες Λειτουργίας / εβδομάδα
Τεχνολογικών Εφαρμογών	23	4.620,00	515	718
Τεχνολογίας Γεωπονίας	06	540,00	120	360
<b>ΣΥΝΟΛΟ</b>	<b>29</b>	<b>5.160,00</b>	<b>635</b>	<b>1.078</b>

### 3.39.1.4 Χώροι Βιβλιοθηκών – Γραφεία Καθηγητών – Χώροι Διοίκησης

Με βάση τις απαντήσεις του Ερωτηματολογίου οι χώροι Βιβλιοθηκών παρουσιάζονται στους πίνακες που ακολουθούν. Δεν παρασχέθηκαν πληροφορίες για χώρους Γραφείων Καθηγητών και χώρους Διοίκησης του Ιδρύματος:

**Πίνακας 3.39-9: Χώροι Βιβλιοθηκών Ιδρύματος**

A/A	Ονομασία Βιβλιοθήκης	Εγκατάσταση	Επιφάνεια (τ.μ.)
01	Κεντρική Βιβλιοθήκη	ΚΕΝΤΡΙΚΕΣ ΕΓΚΑΤΑΣΤΑΣΕΙΣ ΨΑΧΝΩΝ	250,00

A/A	Ονομασία Βιβλιοθήκης	Εγκατάσταση	Επιφάνεια (τ.μ.)
02	Βιβλιοθήκη	ΠΑΡΑΡΤΗΜΑ ΘΗΒΑΣ	120,00
<b>ΣΥΝΟΛΟ</b>			<b>370,00</b>

### 3.39.1.5 Λοιπές Εγκαταστάσεις.

Οι Λοιπές Εγκαταστάσεις που παρουσιάζονται αναλυτικά στο ερωτηματολόγιο έχουν ομαδοποιηθεί και παρουσιάζονται συνοπτικά με βάση τις ακόλουθες κατηγορίες:

- Χώροι Διαμονής και Εστίασης (Φοιτητικές Εστίες, Εστιατόρια, κ.λ.π)
- Χώροι Πρόνοιας (π.χ. Ιατρεία)
- Χώροι Αθλητικών, Πολιτιστικών και άλλων δραστηριοτήτων (π.χ Λέσχες, Αθλητικές Εγκαταστάσεις κ.τ.λ)
- Χώροι Αναψυχής
- Βοηθητικοί Χώροι (Αποθήκες, Η/Μ Βοηθητικοί Χώροι, Χώροι Στάθμευσης, Αρχείο Ιδρύματος).

**Πίνακας 3.39-10: Λοιπές Εγκαταστάσεις Ιδρύματος**

Σχολή	Χώροι Διαμονής - Εστίασης (m <sup>2</sup> )	Χώροι Πρόνοιας (m <sup>2</sup> )	Χώροι Αθλητικών- Πολιτιστικών & άλλων δραστηριοτήτων (m <sup>2</sup> )	Χώροι Αναψυχής (m <sup>2</sup> )	Βοηθητικοί Χώροι (m <sup>2</sup> )	ΣΥΝΟΛΟ (m <sup>2</sup> )
Όλες οι Σχολές	2.700,00	50,00	0,00	100,00	1.410,00	4.260,00
<b>ΣΥΝΟΛΟ</b>	<b>2.700,00</b>	<b>50,00</b>	<b>0,00</b>	<b>100,00</b>	<b>1.410,00</b>	<b>4.260,00</b>

### 3.39.1.6 Επενδυτικά Σχέδια

Δεν έχουμε αναφορά από το Ίδρυμα για μελλοντικά Επενδυτικά σχέδια του Ιδρύματος.

## 3.39.2 Συμπεράσματα

Στο κεφάλαιο αυτό παρουσιάζονται συνοπτικά τα συμπεράσματα που προέκυψαν από την επεξεργασία των συγκεντρωθέντων πληροφοριακών στοιχείων (τόσο μέσω του συμπληρωμένου ερωτηματολογίου, όσο και από τις λοιπές πηγές):

### 3.39.2.1 Ιδιοκτησιακό καθεστώς / Γεωγραφική κατανομή των Κτιριακών Εγκαταστάσεων

Το σύνολο των Κτιριακών Εγκαταστάσεων του Ιδρύματος είναι **ιδιόκτητα**.

Ως προς τη γεωγραφική κατανομή των Κτιριακών Εγκαταστάσεων, το Ίδρυμα είναι **γεωγραφικά διασπαρμένο σε 2 πόλεις**, όπως καταδεικνύεται και στο κατώτερο διάγραμμα, με τον κύριο όγκο των εγκαταστάσεων του Ιδρύματος να βρίσκονται στη Χαλκίδα (97%), και το υπόλοιπο στη Θήβα (3%).



Γράφημα 3.39-1: Γεωγραφική Κατανομή Εγκαταστάσεων

### 3.39.2.2 Χρόνος Κτήσης / Ηλικία /Ανακατασκευή Εγκαταστάσεων

Με βάση τα στοιχεία του Κεφαλαίου 3.1.1.2 η κατανομή των εγκαταστάσεων του Ιδρύματος με βάση το έτος κτήσης τους και την ηλικία τους παρουσιάζεται στα ακόλουθα γραφήματα:



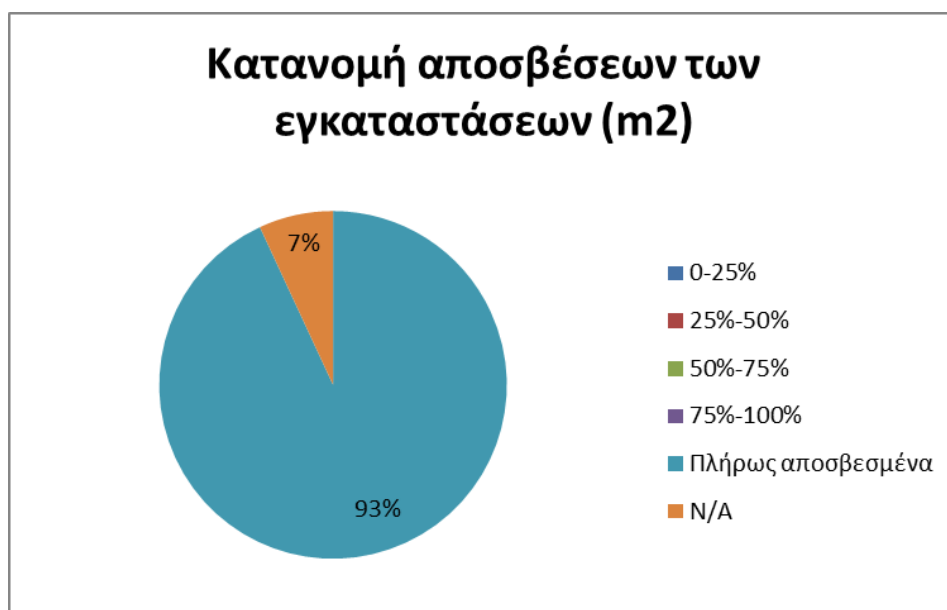
Γράφημα 3.39-2: Κατανομή εγκαταστάσεων με βάση το έτος κτήσης τους

Δεν παρασχέθηκαν πληροφορίες από το Ίδρυμα σε σχέση με την ηλικία των εγκαταστάσεών του και για την περίοδο πιθανών ανακατασκευών/ αναβαθμίσεων σε αυτές.

### 3.39.2.3 Τρόπος Χρηματοδότησης / Αποσβέσεις Εγκαταστάσεων

Το Ίδρυμα δεν παρέχει πληροφορίες σχετικά με τον Τρόπο χρηματοδότησης των εγκαταστάσεών του.

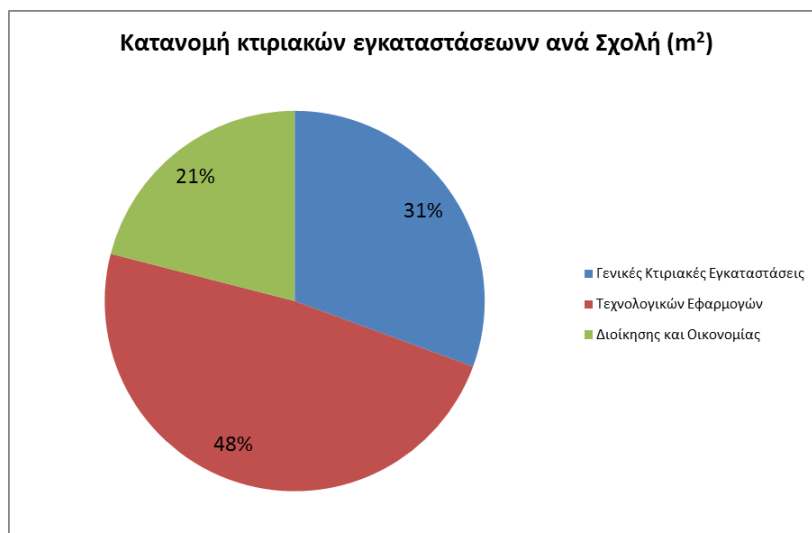
Στο Γράφημα που ακολουθεί παρουσιάζεται η **κατανομή των αποσβέσεων** των εγκαταστάσεων για τα ιδιόκτητα ακίνητα καθώς και τα ακίνητα που έχουν αναβαθμιστεί / ανακατασκευαστεί, με βάση τα στοιχεία του Κεφαλαίου 3.1.1.2:



Γράφημα 3.39-3: Κατανομή αποσβέσεων των εγκαταστάσεων

#### 3.39.2.4 Κατανομή των Κτιριακών Εγκαταστάσεων ανά Σχολή

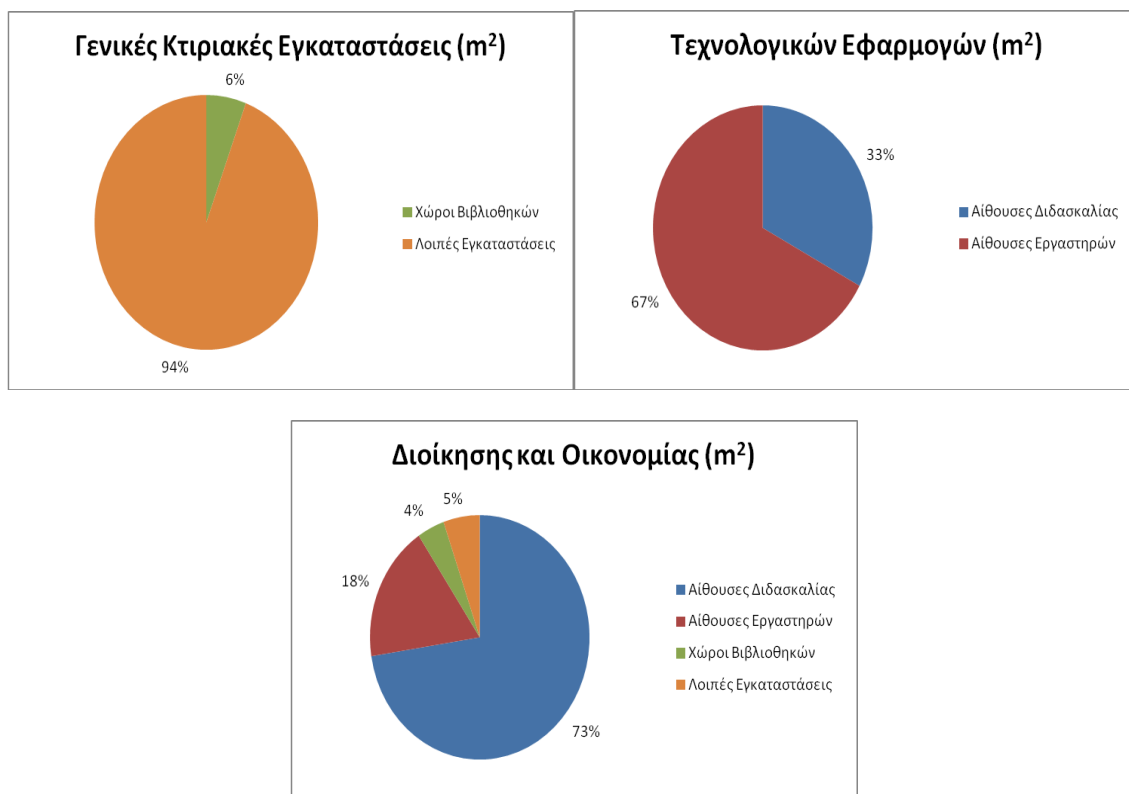
Η κατανομή των κτιριακών Εγκαταστάσεων ανά Σχολή παρουσιάζεται στο γράφημα που ακολουθεί:



Γράφημα 3.39-4: Κατανομή Κτιριακών Εγκαταστάσεων Ιδρύματος ανά Σχολή

Όπως προκύπτει από το παραπάνω διάγραμμα η Σχολή Τεχνολογικών Εφαρμογών κατέχει το μεγαλύτερο ποσοστό των κτιριακών εγκαταστάσεων του ιδρύματος (48%) ακολουθούμενη από τις Γενικές Εγκαταστάσεις. Η σχολή Διοίκησης και Οικονομίας παρόλο που ένα τμήμα της έχει έδρα σε άλλη πόλη κατέχει χαμηλό ποσοστό των κτιριακών υποδομών(21%).

Στα διαγράμματα που ακολουθούν παρουσιάζεται για κάθε Σχολή η κατανομή των κτιριακών υποδομών **ανάλογα με τη χρήση των χώρων**.



**Γράφημα 3.39-5: Κατανομή Εγκαταστάσεων ανά χρήση και Σχολή**

Όπως προκύπτει από τα ανωτέρω διαγράμματα, στη Σχολή «Τεχνολογικών Εφαρμογών», τα εργαστήρια αποτελούν σημαντικό μέρος των Κτιριακών Υποδομών τους (67%). ενώ στη Σχολή «Διοίκησης και Οικονομίας» οι αίθουσες διδασκαλίας κατέχουν το μεγαλύτερο ποσοστό των κτιριακών υποδομών της σχολής (73%), ακολουθούμενες από τους χώρους εργαστηρίου (18%). Σε Γενικό σύνολο, οι Λοιπές Εγκαταστάσεις αποτελούν το μεγαλύτερο μέρος των κτιριακών υποδομών που υποστηρίζουν τις εγκαταστάσεις και τη λειτουργία των Σχολών.

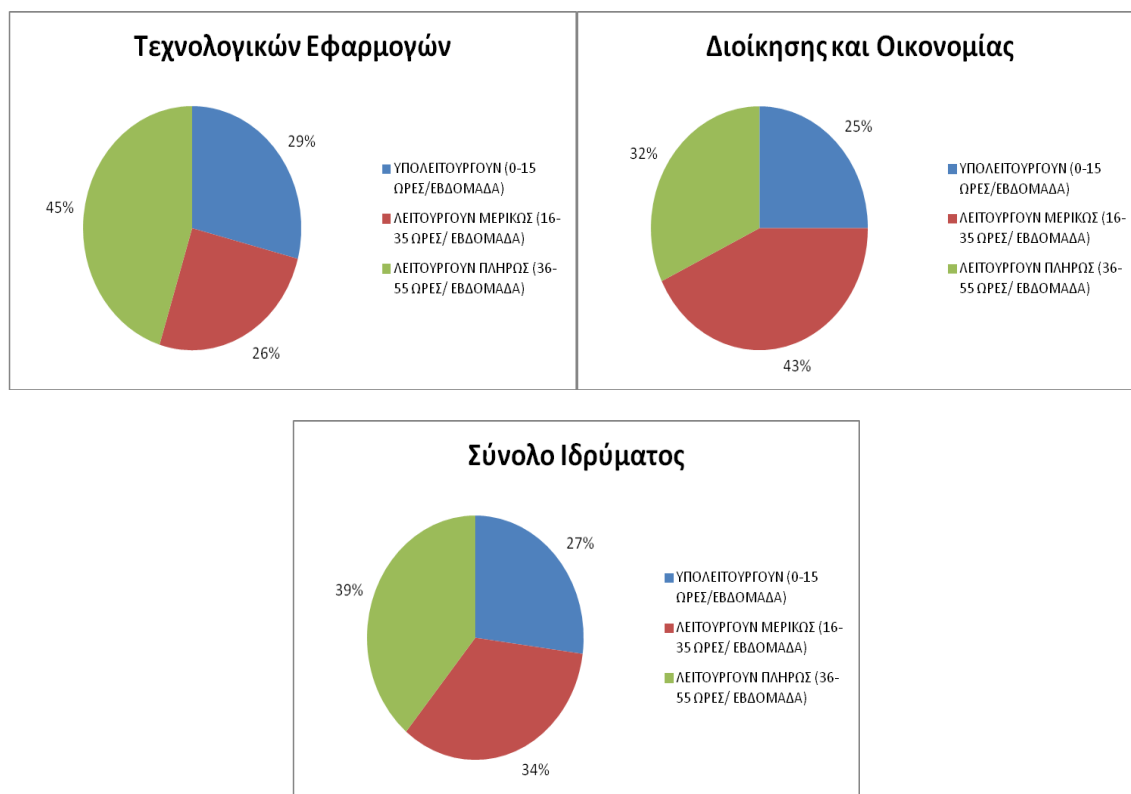
### 3.39.2.5 Αξιοποίηση Αιθουσών Διδασκαλίας

Στα διαγράμματα που ακολουθούν παρουσιάζεται για κάθε Σχολή του Ιδρύματος και για το σύνολο του Ιδρύματος ο βαθμός αξιοποίησης των Αιθουσών Διδασκαλίας της Σχολής / Ιδρύματος με βάση τις απαντήσεις που δόθηκαν στο Ερωτηματολόγιο και τη μεθοδολογία που παρουσιάστηκε στο Κεφάλαιο 2. Διακρίνονται 3 διαβαθμίσεις αξιοποίησης, ως ακολούθως :

- ✓ Πλήρης Λειτουργία (Αίθουσες που λειτουργούν από 36-55 Ώρες εβδομαδιαίως)
- ✓ Μερική Λειτουργία (Αίθουσες που λειτουργούν από 16-35 Ώρες εβδομαδιαίως)
- ✓ Υπολειτουργία (Αίθουσες που λειτουργούν μέχρι και 15 Ώρες εβδομαδιαίως)

Τα διαγράμματα που ακολουθούν έχουν γίνει με βάση το πλήθος των αιθουσών.





**Γράφημα 3.39-6: Αξιοποίηση Αιθουσών Διδασκαλίας ανά Σχολή και για το σύνολο του Ιδρύματος**

Όπως διακρίνουμε και από τα ανωτέρω διαγράμματα στη Σχολή «Τεχνολογικών Εφαρμογών» μεγάλο μέρος των Αιθουσών διδασκαλίας λειτουργούν πλήρως (45%) σε σχέση με αυτές που υπολειτουργούν (29%) και λειτουργούν μερικώς (26%). Σε αντίθεση στη σχολή «Διοίκησης και Οικονομίας» οι αίθουσες διδασκαλίας λειτουργούν μερικώς κατά 43% και υπολειτουργούν κατά 25%.

Στο σύνολο του Ιδρύματος το ποσοστό των αιθουσών που λειτουργούν πλήρως δεν είναι αρκετά υψηλό (39%), ενώ σχετικά υψηλό είναι το ποσοστό αυτών που υπολειτουργούν (27%). **Η μη αξιοποίηση των αιθουσών διδασκαλίας από τις σχολές που έχουν έδρα τη Χαλκίδα συντελούν στη διαμόρφωση της εικόνας του Ιδρύματος.**

### 3.39.2.6 Επάρκεια Αιθουσών Διδασκαλίας

Με βάση τη μεθοδολογία που παρουσιάστηκε στο Κεφάλαιο 2, υπολογίστηκε ο σχετικός δείκτης επάρκειας αιθουσών διδασκαλίας, όπως παρουσιάζεται στον πίνακα που ακολουθεί.

Πίνακας 3.39-11: Υπολογισμός Δείκτη Επάρκειας Αιθουσών Διδασκαλίας

ΤΕΙ ΧΑΛΚΙΔΑΣ				
ΣΥΝΟΛΙΚΕΣ ΑΠΑΙΤΟΥΜΕΝΕΣ ΦΟΙΤΗΤΟΡΕΣ ΜΕ ΒΑΣΗ ΤΟ ΠΡΟΓΡΑΜΜΑ ΣΠΟΥΔΩΝ ΤΜΗΜΑΤΩΝ				
Τμήμα	Συνολικές ώρες Προγράμματος Σπουδών /εβδομάδα	Αριθμός Ενεργών Φοιτητών/ έτος	Συνολικός Αριθμός Φοιτητωρών Τμήματος (ώρες/εβδομάδα)	Γενικό Σύνολο Φοιτητωρών Σχολής (ώρες/εβδομάδα) (1)
Ηλεκτρολογίας	42	225	9.450	114.000
Αυτοματισμού	43	450	19.125	
Μηχανολογίας	05	270	1.350	
Τεχνολογίας Αεροσκαφών	43	165	7.013	
Διοίκησης Επιχειρήσεων	76	525	39.638	
Λογιστικής	44	450	19.575	
Διοίκησης Συστημάτων Εφοδιασμού	60	300	17.850	
ΔΥΝΑΜΙΚΟΤΗΤΑ ΑΙΘΟΥΣΩΝ ΜΕ ΒΑΣΗ ΤΙΣ ΑΠΑΝΤΗΣΕΙΣ ΤΟΥ ΕΡΩΤΗΜΑΤΟΛΟΓΙΟΥ				
Τμήμα	Ώρες Λειτουργίας / εβδομάδα	Αριθμός Θέσεων Φοιτητών για όλες τις Αίθουσες	Δυναμικότητα Τμήματος (ώρες/εβδομάδα)	Δυναμικότητα Σχολής (ώρες/εβδομάδα) (2)
Ηλεκτρολογίας	55	280	15.400	147.400
Αυτοματισμού		340	18.700	
Μηχανολογίας		100	5.500	
Τεχνολογίας Αεροσκαφών		390	21.450	
Διοίκησης Επιχειρήσεων		640	35.200	
Λογιστικής		640	35.200	
Διοίκησης Συστημάτων Εφοδιασμού		290	15.950	
<b>Δείκτης Επάρκειας Αιθουσών Ιδρύματος [(2)/(1)]</b>	<b>1,29</b>			

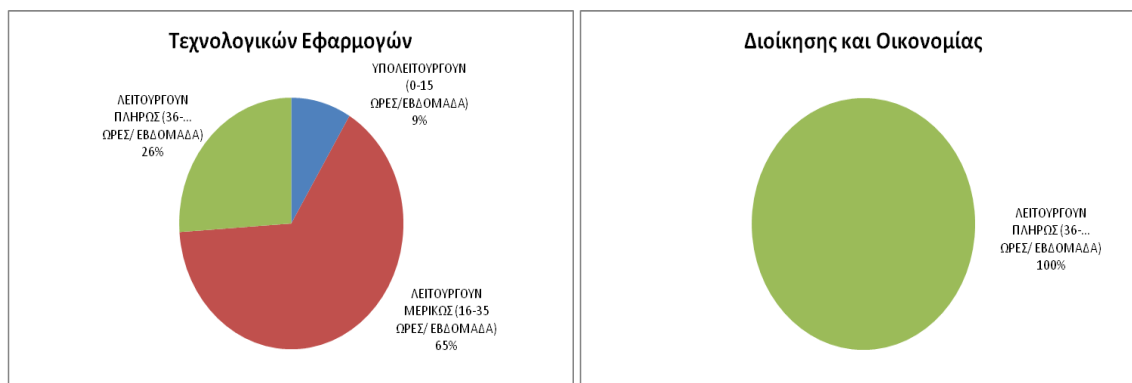
Κατά συνέπεια, το σύνολο του Ιδρύματος εκτιμάται ότι διαθέτει σχετική επάρκεια αιθουσών διδασκαλίας.

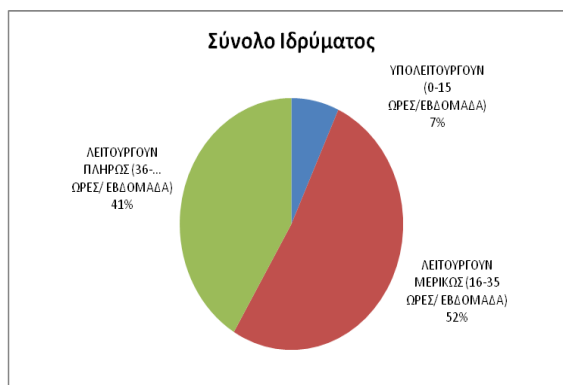
### 3.39.2.7 Αξιοποίηση Εργαστηριακών Χώρων

Στα διαγράμματα που ακολουθούν παρουσιάζεται για κάθε Σχολή του Ιδρύματος και για το σύνολο του Ιδρύματος ο βαθμός αξιοποίησης των Εργαστηριακών χώρων της Σχολής / Ιδρύματος με βάση τις απαντήσεις που δόθηκαν στο Ερωτηματολόγιο και τη μεθοδολογία που παρουσιάστηκε στο Κεφάλαιο 2. Διακρίνονται 3 διαβαθμίσεις αξιοποίησης, ως ακολούθως :

- ✓ Πλήρης Λειτουργία (Εργαστήρια που λειτουργούν περισσότερο από 36 Ώρες εβδομαδιαίως)
- ✓ Μερική Λειτουργία (Εργαστήρια που λειτουργούν από 16-35 Ώρες εβδομαδιαίως)
- ✓ Υπολειτουργία (Εργαστήρια που λειτουργούν μέχρι και 15 Ώρες εβδομαδιαίως)

Τα διαγράμματα που ακολουθούν έχουν γίνει με βάση το πλήθος των εργαστηρίων.





**Γράφημα 3.39-7: Αξιοποίηση Χώρων Εργαστηρίων ανά Σχολή και για το σύνολο του Ιδρύματος**

Όπως διακρίνουμε και από τα ανωτέρω διαγράμματα στη Σχολή «Τεχνολογικών Εφαρμογών» η πλειοψηφία των εργαστηριακών χώρων λειτουργούν μερικώς (65%), ενώ στη σχολή «Διοίκησης και Οικονομίας» όλοι οι χώροι λειτουργούν πλήρως (100%).

Στο σύνολο του Ιδρύματος, οι εργαστηριακοί χώροι σε πολύ υψηλό ποσοστό λειτουργούν μερικώς ή πλήρως (93%) σε σχέση με αυτούς που υπολειτουργούν (7%).

### 3.39.2.8 Επάρκεια Χώρων Εργαστηρίων

Με βάση τη μεθοδολογία που παρουσιάστηκε στο Κεφάλαιο 2, υπολογίστηκε ο σχετικός δείκτης επάρκειας χώρων εργαστηρίων, όπως παρουσιάζεται στον πίνακα που ακολουθεί. Όπως προκύπτει από το συγκεκριμένο πίνακα, το Ίδρυμα εκτιμάται ότι δε διαθέτει επάρκεια αναφορικά με τους χώρους εργαστηρίων του.

**Πίνακας 3.39-12: Υπολογισμός Δείκτη Επάρκειας Χώρων Εργαστηρίων**

ΤΕΙ ΧΑΛΚΙΔΑΣ				
ΣΥΝΟΛΙΚΕΣ ΑΠΑΙΤΟΥΜΕΝΕΣ ΦΟΙΤΗΤΩΡΕΣ ΜΕ ΒΑΣΗ ΤΟ ΠΡΟΓΡΑΜΜΑ ΣΠΟΥΔΩΝ ΤΜΗΜΑΤΩΝ				
Τμήμα	Συνολικές ώρες Προγράμματος Σπουδών /εβδομάδα	Αριθμός Ενεργών Φοιτητών/ έτος	Συνολικός Αριθμός Φοιτητωρών Τμήματος (ώρες/εβδομάδα)	Γενικό Σύνολο Φοιτητωρών Σχολής (ώρες/εβδομάδα) (1)
Διοίκησης επιχειρήσεων	06	525	6.300	89.115
Λογιστική	14	450	12.150	
Διοίκηση συστημάτων εφοδιασμού	09	300	5.400	
Μηχανολογίας	35	270	18.630	
Ηλεκτρολογίας	29	225	13.050	
Αυτοματισμού	27	450	23.850	
Τεχνολογίας αεροσκαφών	30	165	9.735	
ΔΥΝΑΜΙΚΟΤΗΤΑ ΕΡΓΑΣΤΗΡΙΩΝ ΜΕ ΒΑΣΗ ΤΙΣ ΑΠΑΝΤΗΣΕΙΣ ΤΟΥ ΕΡΩΤΗΜΑΤΟΛΟΓΙΟΥ				
Τμήμα	Ώρες Λειτουργίας / εβδομάδα	Αριθμός Θέσεων Φοιτητών για όλα τα Εργαστήρια	Δυναμικότητα Τμήματος (ώρες/εβδομάδα)	Δυναμικότητα Σχολής (ώρες/εβδομάδα) (2)
Διοίκησης επιχειρήσεων	55	00	00	34.925
Λογιστική		120	6600	
Διοίκηση συστημάτων εφοδιασμού		00	00	
Μηχανολογίας		215	11825	
Ηλεκτρολογίας		300	16500	
Αυτοματισμού		00	00	
Τεχνολογίας αεροσκαφών		00	00	
<b>Δείκτης Επάρκειας Αιθουσών Ιδρύματος [(2)/(1)]</b>	<b>0,39</b>			

### 3.39.2.9 Επάρκεια Χώρων Βιβλιοθηκών, Διοίκησης, Γραφείων Καθηγητών και Λοιπών εγκαταστάσεων

Με βάση τη μεθοδολογία που παρουσιάστηκε στο Κεφάλαιο 2, υπολογίστηκε ο σχετικός δείκτης επάρκειας των χώρων Βιβλιοθηκών, Διοίκησης, Γραφείων Καθηγητών και Λοιπών εγκαταστάσεων, όπως παρουσιάζεται στον πίνακα που ακολουθεί.

**Πίνακας 3.39-13: Επάρκεια Χώρων Βιβλιοθηκών, Γραφείων, Χώρων Διοίκησης και Λοιπών χώρων**

Χώροι Ιδρύματος	Έκταση m <sup>2</sup>	Πληθυσμός <sup>6</sup>	Δείκτης Επάρκειας (κατά κεφαλή m <sup>2</sup> )
Χώροι Βιβλιοθηκών	370,00	11.257	0,03
Γραφεία Καθηγητών	na	9.540	na
Χώροι Διοίκησης	na	9.540	na
<b>Λοιπές Εγκαταστάσεις</b>			
Χώροι Διαμονής - Εστίασης	2.700,00	9.540	0,28
Χώροι Πρόνοιας	50,00	9.540	0,01
Χώροι Αθλητικών-Πολιτιστικών & άλλων δραστηριοτήτων	0,00	9.540	0,00
Χώροι Αναψυχής	100,00	9.540	0,01
Βοηθητικοί Χώροι	1.410,00	9.540	0,15

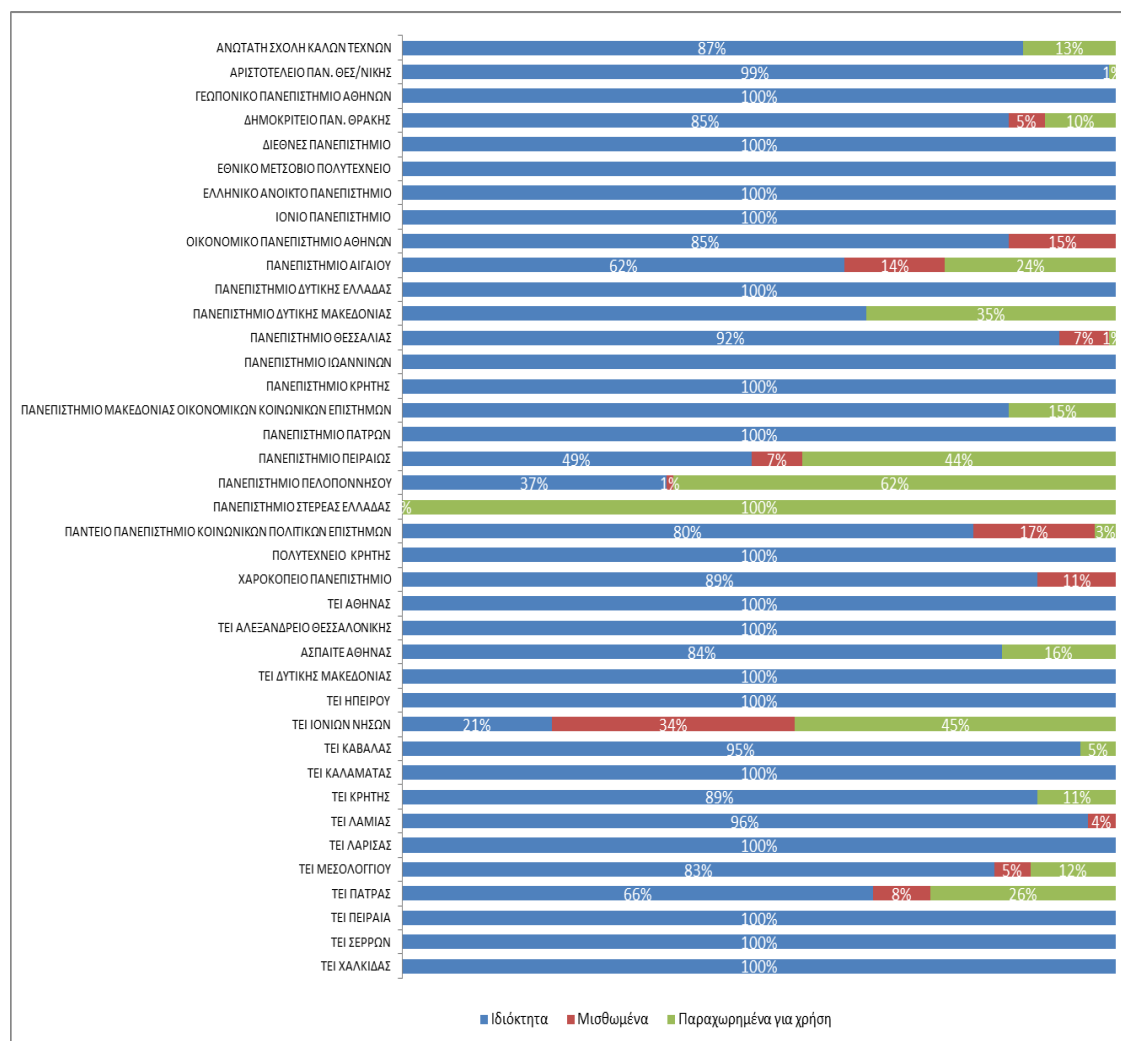
Όπως φαίνεται από τον παραπάνω πίνακα, το Ίδρυμα φαίνεται να διαθέτει σχετικά χαμηλή επάρκεια (συγκρινόμενη με τον μέσο όρο όλων των Ιδρυμάτων) στους Χώρους Βιβλιοθηκών, Διαμονής-Εστίασης, Αναψυχής και στους Βοηθητικούς Χώρους, ενώ δε φαίνεται να διαθέτει Γραφεία Καθηγητών και Χώρους Διοίκησης, Αθλητικών, Πολιτιστικών και άλλων δραστηριοτήτων. Αναφορικά με τους Χώρους Αναψυχής, η επάρκειά τους δε φαίνεται να διαφέρει από το μέσο όρο του συνόλου των Ιδρυμάτων<sup>5</sup>.

## 4 ΣΥΝΟΛΙΚΑ ΣΥΜΠΕΡΑΣΜΑΤΑ

Στο παρόν Κεφάλαιο παρουσιάζονται συγκεντρωτικά τα αποτελέσματα της μελέτης για τα υπό εξέταση Ιδρύματα, αναφορικά με το ιδιοκτησιακό καθεστώς, τη γεωγραφική κατανομή των κτιριακών εγκαταστάσεων, τις λοιπές εκτάσεις, το χρόνο κτήσης, την ηλικία και την ανακατασκευή των εγκαταστάσεων, των τρόπου χρηματοδότησης και τις αποσβέσεις τους, την κατανομή των κτιριακών εγκαταστάσεων ανά χρήση, τον βαθμό αξιοποίησης των αιθουσών διδασκαλίας και εργαστηρίων, την επάρκειά τους σε σχέση με τις αίθουσες διδασκαλίας, τους χώρους εργαστηρίων, τους χώρους βιβλιοθηκών, τα γραφεία καθηγητών, τους χώρους διοίκησης και των λοιπών εγκαταστάσεων σε σχέση με τον αριθμό των φοιτητών και εξάγονται συγκριτικά συμπεράσματα.

### 4.1 Ιδιοκτησιακό καθεστώς / Γεωγραφική κατανομή των Κτιριακών Εγκαταστάσεων / Λοιπές Εκτάσεις

Στο διάγραμμα που ακολουθεί παρουσιάζεται το **ιδιοκτησιακό καθεστώς** για το σύνολο των Ιδρυμάτων που συμμετείχαν στην απογραφή:



Γράφημα 4.1-1: Ιδιοκτησιακό καθεστώς εγκαταστάσεων Ιδρυμάτων

Όπως προκύπτει από το ανωτέρω διάγραμμα, για την πλειοψηφία των Ιδρυμάτων, το μεγαλύτερο ποσοστό των εγκαταστάσεών τους είναι Ιδιόκτητες. Πιο συγκεκριμένα, υπάρχουν 17 Ιδρύματα τα οποία δήλωσαν ότι το σύνολο των εγκαταστάσεών τους είναι Ιδιόκτητες.

Τα Ιδρύματα τα οποία απάντησαν ότι ένα σημαντικό ποσοστό (άνω του 10%) των εγκαταστάσεών τους είναι μισθωμένα είναι τα ακόλουθα:

- Οικονομικό Πανεπιστήμιο Αθηνών
- Πανεπιστήμιο Αιγαίου
- Πάντειο Πανεπιστήμιο Οικονομικών και Πολιτικών Επιστημών
- ΤΕΙ Ιονίων Νήσων

Τα ιδρύματα τα οποία απάντησαν ότι ένα σημαντικό ποσοστό (άνω του 30%) των εγκαταστάσεών του είναι παραχωρημένο για χρήση είναι τα ακόλουθα:

- Πανεπιστήμιο Δυτικής Μακεδονίας
- Πανεπιστήμιο Πειραιώς
- Πανεπιστήμιο Πελοποννήσου
- Πανεπιστήμιο Στερεάς Ελλάδας
- ΤΕΙ Ιονίων Νήσων.

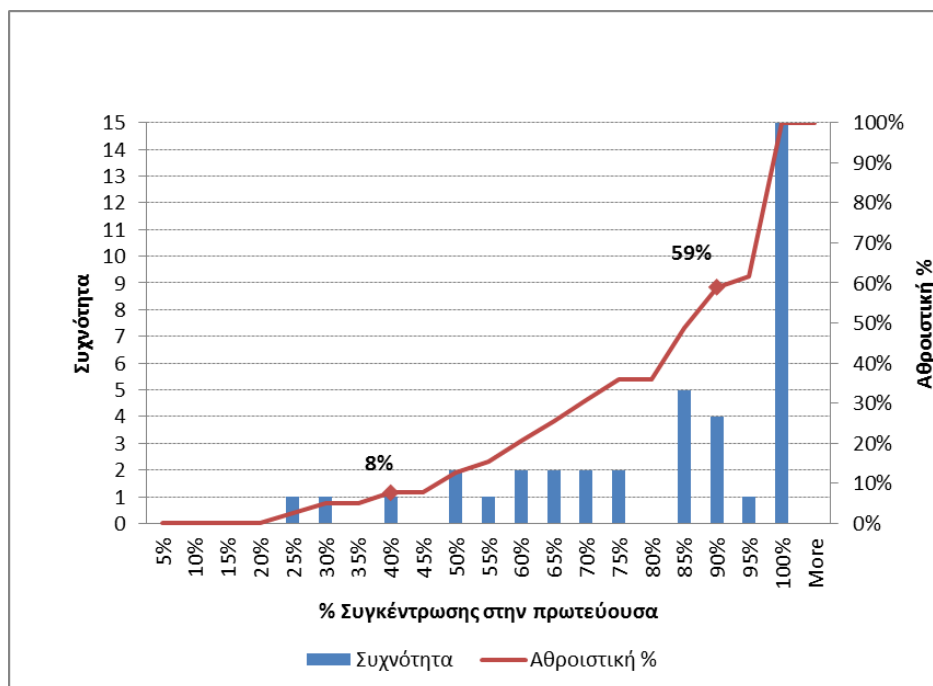
Στον πίνακα που ακολουθεί παρουσιάζεται η % γεωγραφική συγκέντρωση των εγκαταστάσεων των Ιδρυμάτων στις πρωτεύουσες των νομών όπου βρίσκεται η έδρα τους:

**Πίνακας 4.1-1: Συγκέντρωση επιφάνειας εγκαταστάσεων στην πρωτεύουσα του Νομού της έδρας**

A/A	ΙΔΡΥΜΑ	% Συγκέντρωση στην πρωτεύουσα
1	ΑΝΩΤΑΤΗ ΣΧΟΛΗ ΚΑΛΩΝ ΤΕΧΝΩΝ	85%
2	ΑΡΙΣΤΟΤΕΛΕΙΟ ΠΑΝ. ΘΕΣ/ΝΙΚΗΣ	98%
3	ΓΕΩΠΟΝΙΚΟ ΠΑΝΕΠΙΣΤΗΜΙΟ ΑΘΗΝΩΝ	100%
4	ΔΗΜΟΚΡΙΤΕΙΟ ΠΑΝ. ΘΡΑΚΗΣ	49%
5	ΔΙΕΘΝΕΣ ΠΑΝΕΠΙΣΤΗΜΙΟ	100%
6	ΕΘΝΙΚΟ ΜΕΤΣΟΒΙΟ ΠΟΛΥΤΕΧΝΕΙΟ	88%
7	ΕΛΛΗΝΙΚΟ ΑΝΟΙΚΤΟ ΠΑΝΕΠΙΣΤΗΜΙΟ	91%
8	ΙΟΝΙΟ ΠΑΝΕΠΙΣΤΗΜΙΟ	100%
9	ΟΙΚΟΝΟΜΙΚΟ ΠΑΝΕΠΙΣΤΗΜΙΟ ΑΘΗΝΩΝ	100%
10	ΠΑΝΕΠΙΣΤΗΜΙΟ ΑΙΓΑΙΟΥ	25%
11	ΠΑΝΕΠΙΣΤΗΜΙΟ ΔΥΤΙΚΗΣ ΕΛΛΑΔΑΣ	100%
12	ΠΑΝΕΠΙΣΤΗΜΙΟ ΔΥΤΙΚΗΣ ΜΑΚΕΔΟΝΙΑΣ	64%
13	ΠΑΝΕΠΙΣΤΗΜΙΟ ΘΕΣΣΑΛΙΑΣ	60%
14	ΠΑΝΕΠΙΣΤΗΜΙΟ ΙΩΑΝΝΙΝΩΝ	100%
15	ΠΑΝΕΠΙΣΤΗΜΙΟ ΚΡΗΤΗΣ	72%
16	ΠΑΝΕΠΙΣΤΗΜΙΟ ΜΑΚΕΔΟΝΙΑΣ ΟΙΚΟΝΟΜΙΚΩΝ ΚΟΙΝΩΝΙΚΩΝ ΕΠΙΣΤΗΜΩΝ	85%
17	ΠΑΝΕΠΙΣΤΗΜΙΟ ΠΑΤΡΩΝ	100%
18	ΠΑΝΕΠΙΣΤΗΜΙΟ ΠΕΙΡΑΙΩΣ	56%
19	ΠΑΝΕΠΙΣΤΗΜΙΟ ΠΕΛΟΠΟΝΝΗΣΟΥ	46%

A/A	ΙΔΡΥΜΑ	% Συγκέντρωση στην πρωτεύουσα
20	ΠΑΝΕΠΙΣΤΗΜΙΟ ΣΤΕΡΕΑΣ ΕΛΛΑΔΑΣ	100%
21	ΠΑΝΤΕΙΟ ΠΑΝΕΠΙΣΤΗΜΙΟ ΚΟΙΝΩΝΙΚΩΝ ΠΟΛΙΤΙΚΩΝ ΕΠΙΣΤΗΜΩΝ	82%
22	ΠΟΛΥΤΕΧΝΕΙΟ ΚΡΗΤΗΣ	100%
23	ΧΑΡΟΚΟΠΕΙΟ ΠΑΝΕΠΙΣΤΗΜΙΟ	70%
24	ΤΕΙ ΑΘΗΝΑΣ	100%
25	ΤΕΙ ΑΛΕΞΑΝΔΡΕΙΟ ΘΕΣΣΑΛΟΝΙΚΗΣ	89%
26	ΑΣΠΑΙΤΕ ΑΘΗΝΑΣ	84%
27	ΤΕΙ ΔΥΤΙΚΗΣ ΜΑΚΕΔΟΝΙΑΣ	53%
28	ΤΕΙ ΗΠΕΙΡΟΥ	27%
29	ΤΕΙ ΙΟΝΙΩΝ ΝΗΣΩΝ	38%
30	ΤΕΙ ΚΑΒΑΛΑΣ	81%
31	ΤΕΙ ΚΑΛΑΜΑΤΑΣ	90%
32	ΤΕΙ ΚΡΗΤΗΣ	73%
33	ΤΕΙ ΛΑΜΙΑΣ	63%
34	ΤΕΙ ΛΑΡΙΣΑΣ	97%
35	ΤΕΙ ΜΕΣΟΛΟΓΓΙΟΥ	86%
36	ΤΕΙ ΠΑΤΡΑΣ	66%
37	ΤΕΙ ΠΕΙΡΑΙΑ	98%
38	ΤΕΙ ΣΕΡΡΩΝ	100%
39	ΤΕΙ ΧΑΛΚΙΔΑΣ	97%

Στο διάγραμμα που ακολουθεί παρουσιάζεται η γεωγραφική συγκέντρωση των εγκαταστάσεων των Ιδρυμάτων στις πρωτεύουσες των Νομών όπου βρίσκεται η έδρα τους:



Γράφημα 4.1-2: Συγκέντρωση εγκαταστάσεων Ιδρυμάτων στην πρωτεύουσα του νομού όπου εδρεύουν

Από το ανωτέρω διάγραμμα καθίσταται σαφές ότι τα Ιδρύματα των οποίων οι εγκαταστάσεις είναι γεωγραφικά συγκεντρωμένες στην πρωτεύουσα του Νομού όπου βρίσκεται η έδρα τους σε ποσοστό άνω του 90%, αποτελούν το 41% (100%-59%) του συνόλου, ενώ το ποσοστό των Ιδρυμάτων που έχουν ποσοστό γεωγραφικής διασποράς μεγαλύτερο του 60% (100%-40%) αποτελούν μόλις το 8%. Μεταξύ των Ιδρυμάτων με τη μεγαλύτερη γεωγραφική διασπορά (δηλαδή τη μικρότερη γεωγραφική συγκέντρωση, κάτω από 40%) συγκαταλέγονται, όπως είναι φυσικό, τα ακόλουθα:

- Το ΤΕΙ Ιονίων Νήσων
- Το ΤΕΙ Ηπείρου
- Το Πανεπιστήμιο Αιγαίου

Στον πίνακα που ακολουθεί παρουσιάζεται η **συνολική επιφάνεια των λοιπών εκτάσεων** που δηλώθηκαν στο Ερωτηματολόγιο ανά Ίδρυμα:

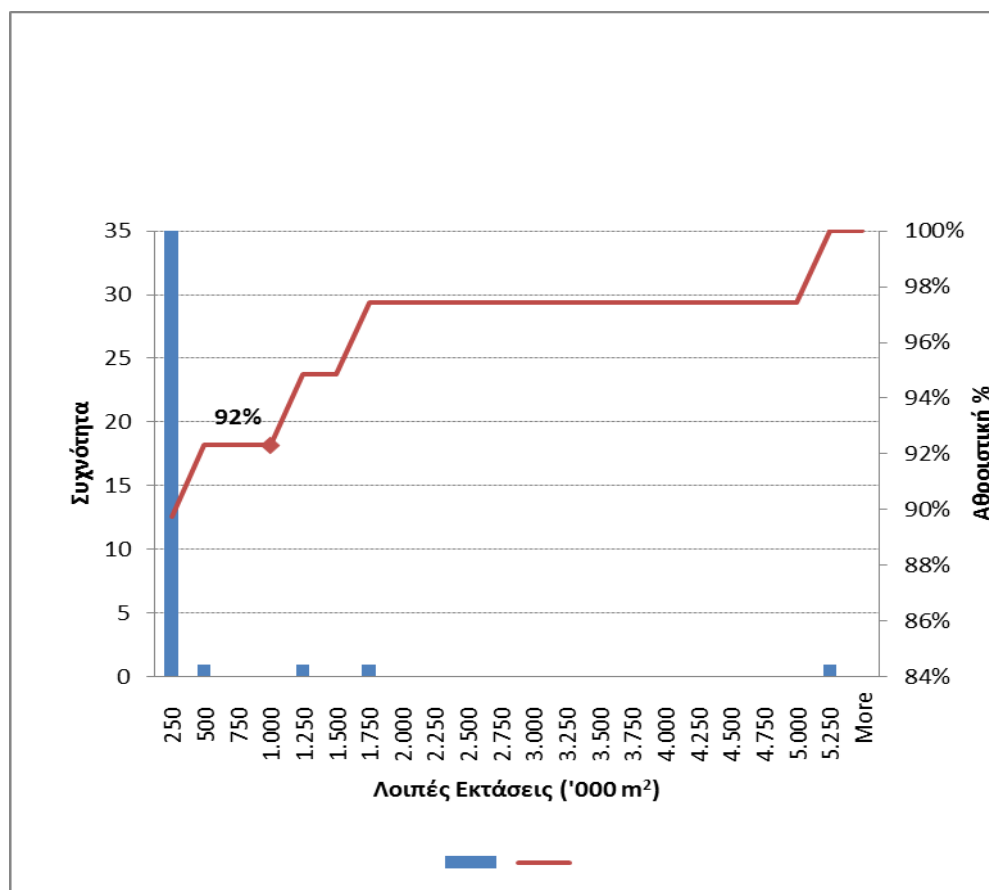
**Πίνακας 4.1-2: Επιφάνεια λοιπών εκτάσεων**

A/A	ΙΔΡΥΜΑ	Επιφάνεια λοιπών εκτάσεων (m <sup>2</sup> )
1	ΑΝΩΤΑΤΗ ΣΧΟΛΗ ΚΑΛΩΝ ΤΕΧΝΩΝ	25.102,84
2	ΑΡΙΣΤΟΤΕΛΕΙΟ ΠΑΝ. ΘΕΣ/ΝΙΚΗΣ	0,00
3	ΓΕΩΠΟΝΙΚΟ ΠΑΝΕΠΙΣΤΗΜΙΟ ΑΘΗΝΩΝ	1.524.174,96
4	ΔΗΜΟΚΡΙΤΕΙΟ ΠΑΝ. ΘΡΑΚΗΣ	196.286,95
5	ΔΙΕΘΝΕΣ ΠΑΝΕΠΙΣΤΗΜΙΟ	0,00
6	ΕΘΝΙΚΟ ΜΕΤΣΟΒΙΟ ΠΟΛΥΤΕΧΝΕΙΟ	0,00
7	ΕΛΛΗΝΙΚΟ ΑΝΟΙΚΤΟ ΠΑΝΕΠΙΣΤΗΜΙΟ	0,00
8	ΙΟΝΙΟ ΠΑΝΕΠΙΣΤΗΜΙΟ	6.817,22
9	ΟΙΚΟΝΟΜΙΚΟ ΠΑΝΕΠΙΣΤΗΜΙΟ ΑΘΗΝΩΝ	1.040,84
10	ΠΑΝΕΠΙΣΤΗΜΙΟ ΑΙΓΑΙΟΥ	53.509,00
11	ΠΑΝΕΠΙΣΤΗΜΙΟ ΔΥΤΙΚΗΣ ΕΛΛΑΔΑΣ	0,00
12	ΠΑΝΕΠΙΣΤΗΜΙΟ ΔΥΤΙΚΗΣ ΜΑΚΕΔΟΝΙΑΣ	1.188.860,00
13	ΠΑΝΕΠΙΣΤΗΜΙΟ ΘΕΣΣΑΛΙΑΣ	5.102.626,29
14	ΠΑΝΕΠΙΣΤΗΜΙΟ ΙΩΑΝΝΙΝΩΝ	0,00
15	ΠΑΝΕΠΙΣΤΗΜΙΟ ΚΡΗΤΗΣ	120.116,51
16	ΠΑΝΕΠΙΣΤΗΜΙΟ ΜΑΚΕΔΟΝΙΑΣ ΟΙΚΟΝΟΜΙΚΩΝ ΚΟΙΝΩΝΙΚΩΝ ΕΠΙΣΤΗΜΩΝ	0,00
17	ΠΑΝΕΠΙΣΤΗΜΙΟ ΠΑΤΡΩΝ	245.174,22
18	ΠΑΝΕΠΙΣΤΗΜΙΟ ΠΕΙΡΑΙΩΣ	45.344,00
19	ΠΑΝΕΠΙΣΤΗΜΙΟ ΠΕΛΟΠΟΝΝΗΣΟΥ	209.966,59
20	ΠΑΝΕΠΙΣΤΗΜΙΟ ΣΤΕΡΕΑΣ ΕΛΛΑΔΑΣ	0,00



A/A	ΙΔΡΥΜΑ	Επιφάνεια λοιπών εκτάσεων (m <sup>2</sup> )
21	ΠΑΝΤΕΙΟ ΠΑΝΕΠΙΣΤΗΜΙΟ ΚΟΙΝΩΝΙΚΩΝ ΠΟΛΙΤΙΚΩΝ ΕΠΙΣΤΗΜΩΝ	68.134,13
22	ΠΟΛΥΤΕΧΝΕΙΟ ΚΡΗΤΗΣ	171.712,68
23	ΧΑΡΟΚΟΠΕΙΟ ΠΑΝΕΠΙΣΤΗΜΙΟ	0,00
24	ΤΕΙ ΑΘΗΝΑΣ	0,00
25	ΤΕΙ ΑΛΕΞΑΝΔΡΕΙΟ ΘΕΣΣΑΛΟΝΙΚΗΣ	0,00
26	ΑΣΠΑΙΤΕ ΑΘΗΝΑΣ	0,00
27	ΤΕΙ ΔΥΤΙΚΗΣ ΜΑΚΕΔΟΝΙΑΣ	277.869,43
28	ΤΕΙ ΗΠΕΙΡΟΥ	18.764,00
29	ΤΕΙ ΙΟΝΙΩΝ ΝΗΣΩΝ	10.000,00
30	ΤΕΙ ΚΑΒΑΛΑΣ	0,00
31	ΤΕΙ ΚΑΛΑΜΑΤΑΣ	0,00
32	ΤΕΙ ΚΡΗΤΗΣ	14.141,82
33	ΤΕΙ ΛΑΜΙΑΣ	26.614,00
34	ΤΕΙ ΛΑΡΙΣΑΣ	0,00
35	ΤΕΙ ΜΕΣΟΛΟΓΓΙΟΥ	0,00
36	ΤΕΙ ΠΑΤΡΑΣ	58.734,00
37	ΤΕΙ ΠΕΙΡΑΙΑ	0,00
38	ΤΕΙ ΣΕΡΡΩΝ	8.040,00
39	ΤΕΙ ΧΑΛΚΙΔΑΣ	0,00

Στο διάγραμμα που ακολουθεί παρουσιάζεται η κατανομή της συνολικής επιφάνειας των λοιπών εκτάσεων των Ιδρυμάτων:



Γράφημα 4.1-3: Λοιπές εκτάσεις Ιδρυμάτων

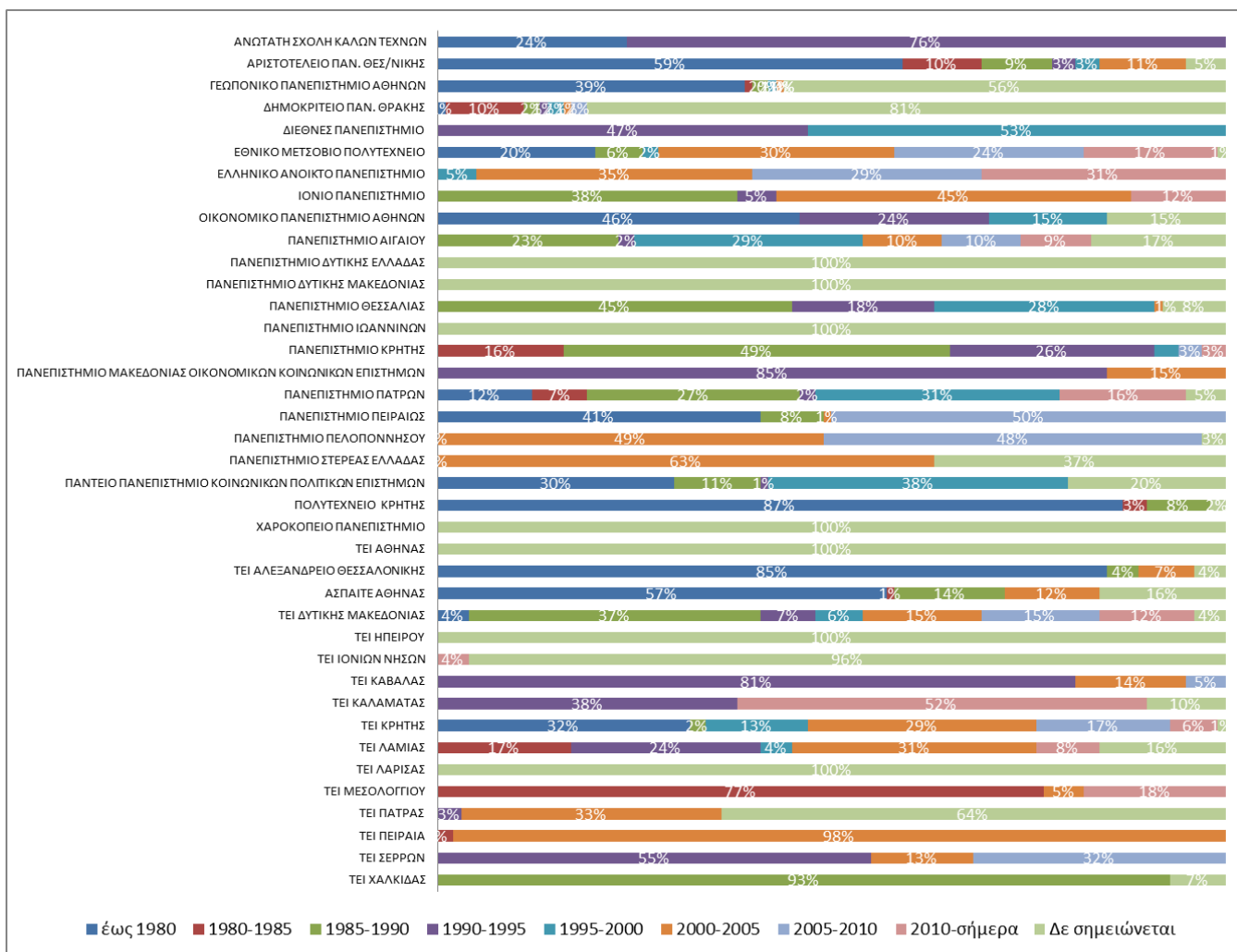
Όπως προκύπτει από το ανωτέρω διάγραμμα, το 92% των ιδρυμάτων, διαχειρίζονται λοιπές εκτάσεις επιφάνειας μέχρι 1.000 στρέμματα.<sup>8</sup>

Τα Ιδρύματα που διαχειρίζονται μεγαλύτερες των 1.000 στρεμμάτων εκτάσεις είναι:

- Το Πανεπιστήμιο Θεσσαλίας,
- Το Γεωπονικό Πανεπιστήμιο Αθηνών και
- Το Πανεπιστήμιο Δυτικής Ελλάδας

## 4.2 Χρόνος Κτήσης / Ηλικία /Ανακατασκευή Εγκαταστάσεων

Στο διάγραμμα που ακολουθεί παρουσιάζεται η κατανομή του χρόνου κτήσης των εγκαταστάσεων για όλα τα Ιδρύματα:



Γράφημα 4.2-1: Χρόνος κτήσης εγκαταστάσεων

Όπως προκύπτει από το ανωτέρω γράφημα, για τα περισσότερα Ιδρύματα ο κύριος όγκος των εγκαταστάσεων έχει αποκτηθεί πριν από το 1990. Τα συγκεκριμένα Ιδρύματα είναι:

- Αριστοτέλειο Πανεπιστήμιο Θεσσαλονίκης
- Γεωπονικό Πανεπιστήμιο Αθηνών
- Οικονομικό Πανεπιστήμιο Αθηνών
- Πανεπιστήμιο Θεσσαλίας
- Πάντειο Πανεπιστήμιο Οικονομικών και Πολιτικών Επιστημών
- Πολυτεχνείο Κρήτης
- ΤΕΙ Αλεξάνδρειο Θεσσαλονίκης
- ΑΣΠΑΙΤΕ Αθήνας
- ΤΕΙ Δυτικής Μακεδονίας
- ΤΕΙ Μεσολογγίου
- ΤΕΙ Χαλκίδας

Τη δεκαετία 1990-2000 έχει αποκτηθεί ο κύριος όγκος των εγκαταστάσεων των ακόλουθων Ιδρυμάτων:

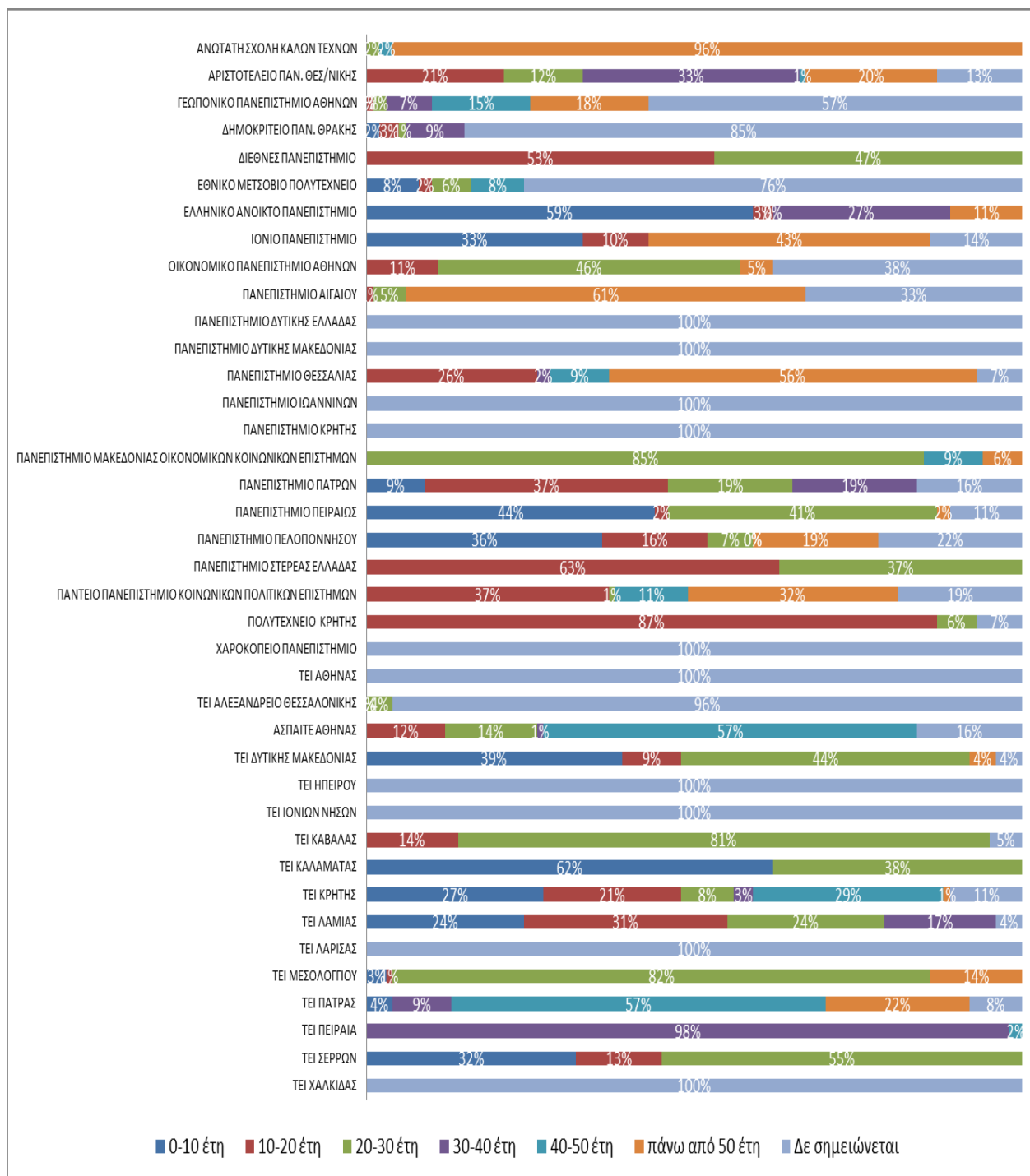
- Ανώτατη Σχολή Καλών Τεχνών

- Διεθνές Πανεπιστήμιο
- Πανεπιστήμιο Μακεδονίας Οικονομικών Κοινωνικών Επιστημών
- ΤΕΙ Καβάλας
- ΤΕΙ Σερρών

Τέλος μετά το 2000, έχει αποκτηθεί ο κύριος όγκος των εγκαταστάσεων των ακόλουθων Ιδρύματα:

- Ελληνικό Ανοικτό Πανεπιστήμιο
- Ιόνιο Πανεπιστήμιο
- Πανεπιστήμιο Πελοποννήσου
- Πανεπιστήμιο Στερεάς Ελλάδας
- ΤΕΙ Λαμίας
- ΤΕΙ Πάτρας
- ΤΕΙ Πειραιά

Στο διάγραμμα που ακολουθεί παρουσιάζεται η κατανομή της ηλικίας των εγκαταστάσεων για όλα τα Ιδρύματα:



Γράφημα 4.2-2: Ηλικία Εγκαταστάσεων

Όπως προκύπτει από το ανωτέρω γράφημα, τα Ιδρύματα των οποίων ο κύριος όγκος των εγκαταστάσεων τους είναι ηλικίας άνω των 30 ετών είναι τα ακόλουθα:

- Ανώτατη Σχολή Καλών Τεχνών
- Αριστοτέλειο Πανεπιστήμιο Θεσσαλονίκης
- Ιόνιο Πανεπιστήμιο
- Πανεπιστήμιο Αιγαίου

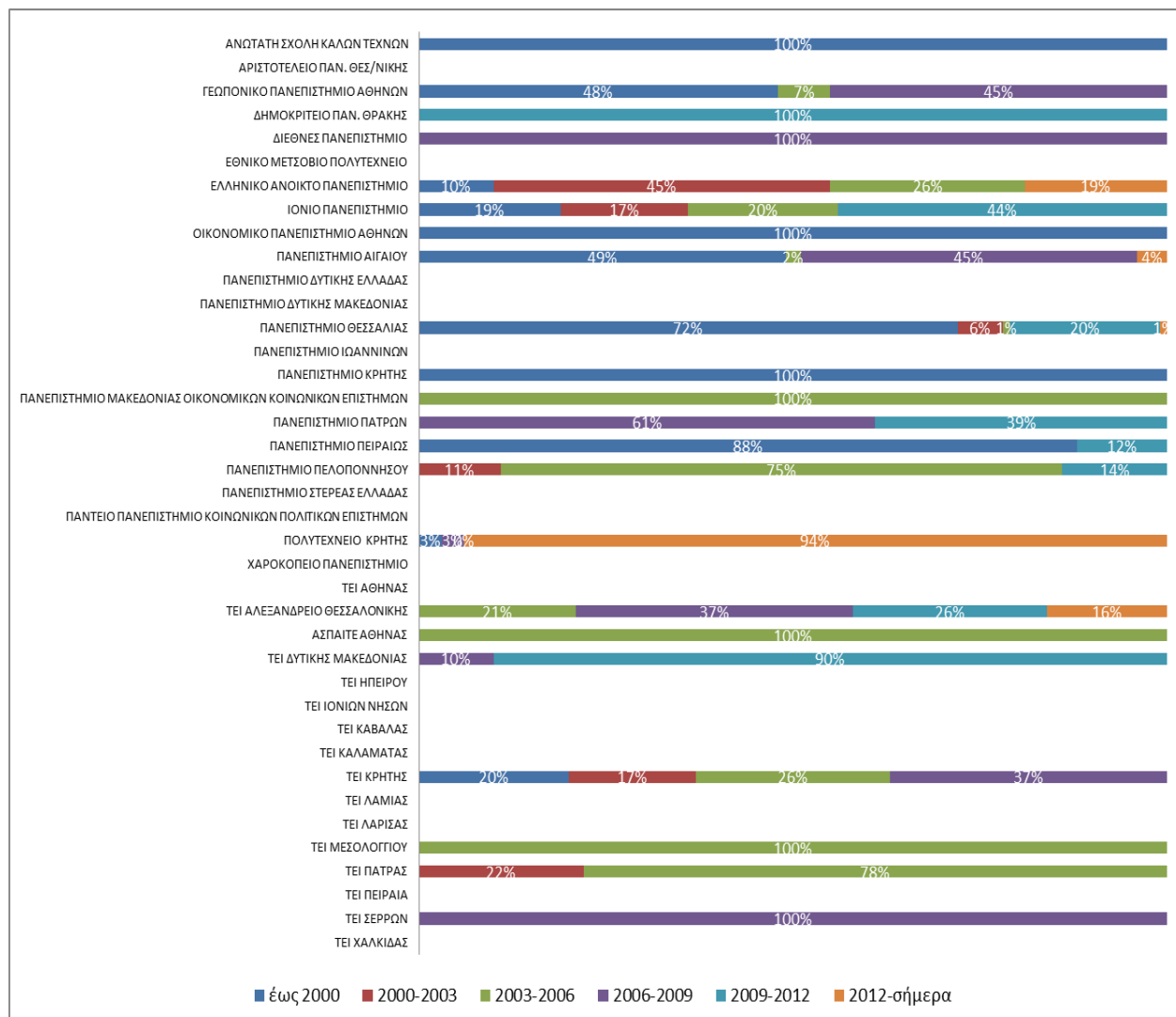
- Πανεπιστήμιο Θεσσαλίας
- ΑΣΠΑΙΤΕ Αθήνας
- ΤΕΙ Πάτρας
- ΤΕΙ Πειραιά

Τα Ιδρύματα των οποίων ο κύριος όγκος των εγκαταστάσεων είναι ηλικίας έως 30 ετών είναι τα ακόλουθα:

- Διεθνές Πανεπιστήμιο
- Πανεπιστήμιο Μακεδονίας Οικονομικών Κοινωνικών Επιστημών
- Πανεπιστήμιο Στερεάς Ελλάδας
- Πολυτεχνείο Κρήτης
- ΤΕΙ Καλαμάτας
- ΤΕΙ Μεσολογγίου
- ΤΕΙ Σερρών

Σημειώνεται, ότι, όπως προκύπτει και από το ανωτέρω γράφημα, σε σημαντικό ποσοστό των εγκαταστάσεων των Ιδρυμάτων δεν συμπληρώθηκε η πληροφορία για την ηλικία τους, ενώ 10 το πλήθος Ιδρύματα δεν συμπλήρωσαν τη συγκεκριμένη πληροφορία στο σύνολο των εγκαταστάσεών τους.

Στο διάγραμμα που ακολουθεί παρουσιάζεται η κατανομή της περιόδου ανακατασκευής των εγκαταστάσεων των Ιδρυμάτων, για όσα Ιδρύματα και εγκαταστάσεις υπήρχε η σχετική πληροφόρηση:



Γράφημα 4.2-3: Περίοδος ανακατασκευής εγκαταστάσεων

Όπως προκύπτει από το ανωτέρω γράφημα, τα Ιδρύματα των οποίων ο κύριος όγκος των εγκαταστάσεων αναβαθμίστηκε πριν από μία δεκαετία (πριν το 2003) είναι τα ακόλουθα:

- Ανώτατη Σχολή Καλών Τεχνών
- Ελληνικό Ανοικτό Πανεπιστήμιο
- Οικονομικό Πανεπιστήμιο Αθηνών
- Πανεπιστήμιο Αιγαίου
- Πανεπιστήμιο Θεσσαλίας
- Πανεπιστήμιο Κρήτης
- Πανεπιστήμιο Πειραιώς

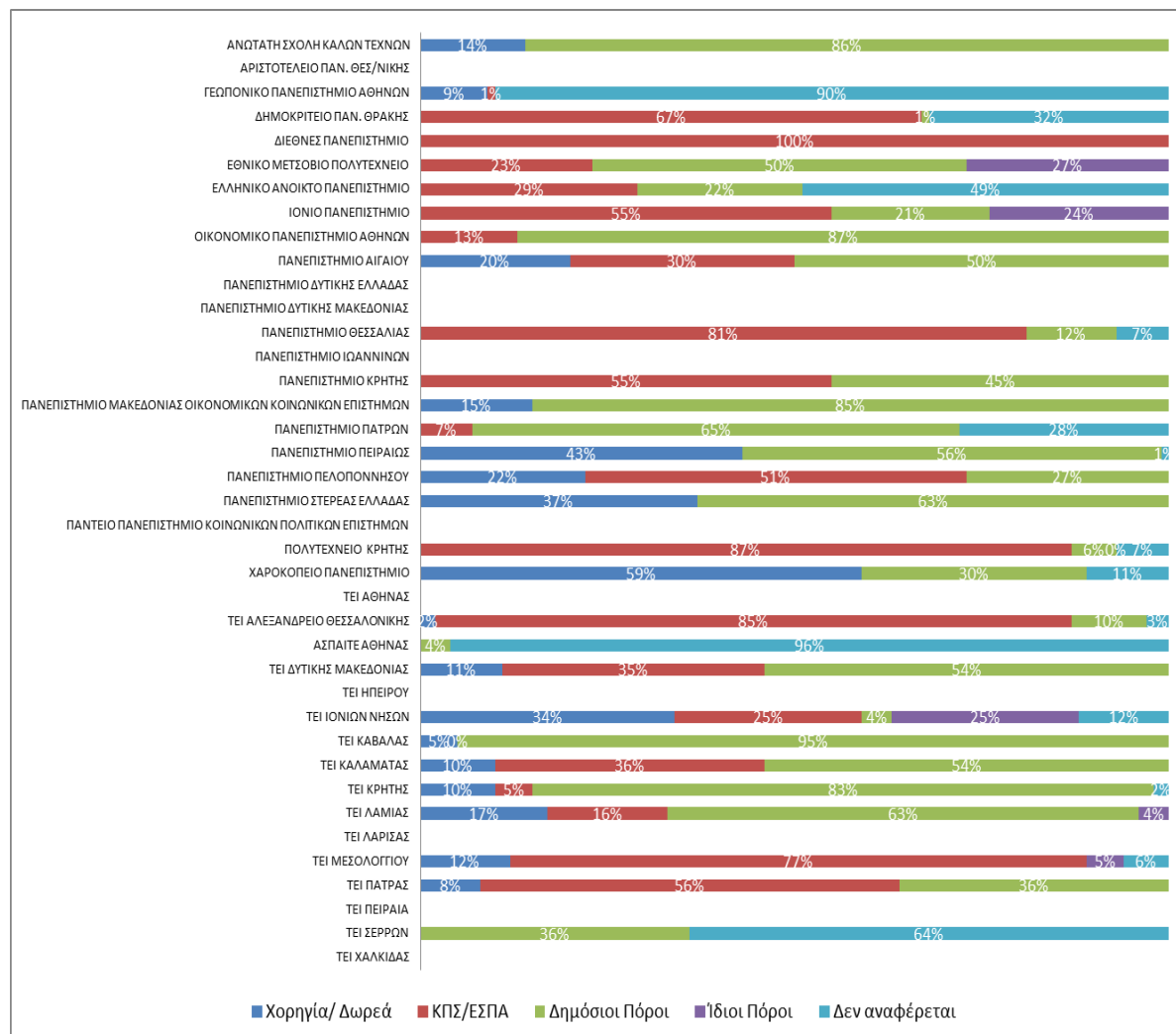
Αξίζει επίσης να σημειωθεί ότι στα ακόλουθα Ιδρύματα σημαντικό μέρος των εγκαταστάσεών τους έχει ανακαινιστεί πρόσφατα (μετά το 2009):

- Δημοκρίτειο Πανεπιστήμιο Θράκης

- Ιόνιο Πανεπιστήμιο
- Πανεπιστήμιο Πατρών και
- ΤΕΙ Δυτικής Μκεδονίας

### 4.3 Τρόπος Χρηματοδότησης / Αποσβέσεις Εγκαταστάσεων

Στο διάγραμμα που ακολουθεί παρουσιάζεται η κατανομή του Τρόπου Χρηματοδότησης των εγκαταστάσεων των Ιδρυμάτων, για όσα Ιδρύματα και εγκαταστάσεις υπήρχε η σχετική πληροφόρηση:



Γράφημα 4.3-1: Τρόπος χρηματοδότησης εγκαταστάσεων

Όπως προκύπτει από το ανωτέρω γράφημα, τα Ιδρύματα των οποίων ένα σημαντικό ποσοστό εγκαταστάσεων (άνω του 30%) έχει χρηματοδοτηθεί με χορηγία/δωρεά είναι τα ακόλουθα:

- Πανεπιστήμιο Πειραιώς
- Πανεπιστήμιο Στερεάς Ελλάδος
- Χαροκόπειο Πανεπιστήμιο

Τα Ιδρύματα των οποίων ένα σημαντικό ποσοστό εγκαταστάσεων (άνω του 30%) χρηματοδοτηθεί από το ΚΠΣ/ ΕΣΠΑ είναι τα ακόλουθα:

- Δημοκρίτειο Πανεπιστήμιο Θράκης
- Διεθνές Πανεπιστήμιο

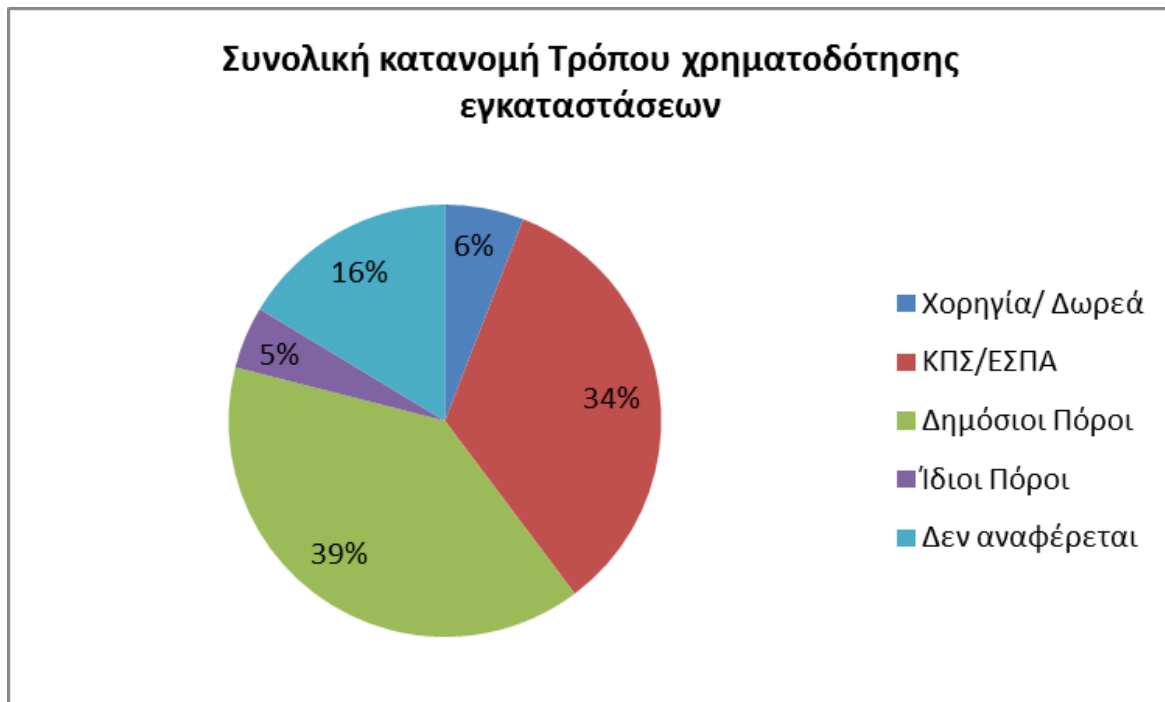


- Ιόνιο Πανεπιστήμιο
- Πανεπιστήμιο Θεσσαλίας
- Πανεπιστήμιο Κρήτης
- Πανεπιστήμιο Πελοποννήσου
- Πολυτεχνείο Κρήτης
- ΤΕΙ Αλεξάνδρειο Θεσσαλονίκης
- ΤΕΙ Δυτικής Μακεδονίας
- ΤΕΙ Καλαμάτας
- ΤΕΙ Μεσολογγίου
- ΤΕΙ Πάτρας

Τα Ιδρύματα των οποίων ένα σημαντικό ποσοστό εγκαταστάσεων (άνω του 30%) έχει χρηματοδοτηθεί από Δημόσιους Πόρους είναι τα ακόλουθα:

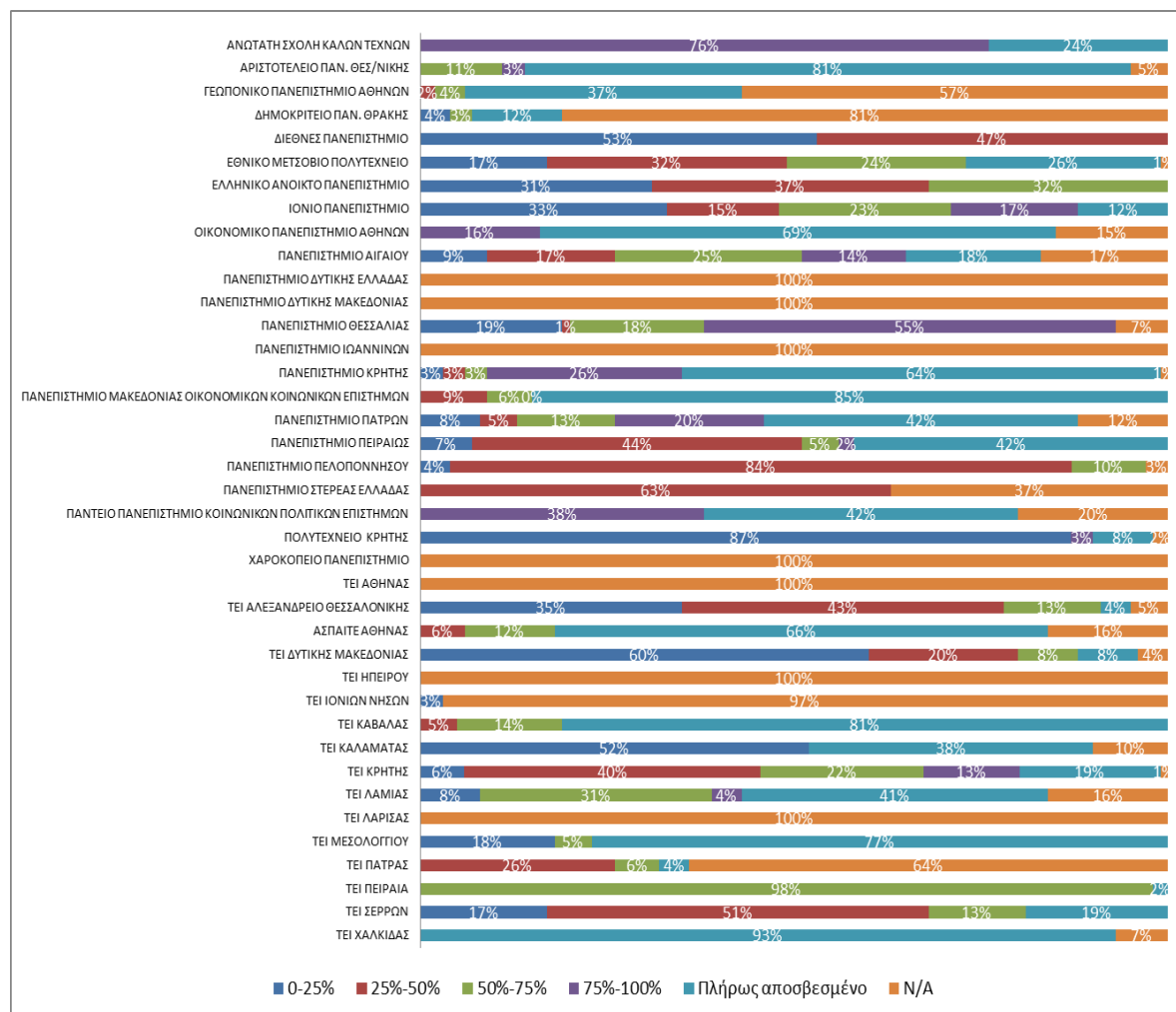
- Ανώτατη Σχολή Καλών Τεχνών
- Εθνικό Μετσόβιο Πολυτεχνείο
- Οικονομικό Πανεπιστήμιο Αθηνών
- Πανεπιστήμιο Αιγαίου
- Πανεπιστήμιο Κρήτης
- Πανεπιστήμιο Μακεδονίας Οικονομικών και Κοινωνικών Επιστημών
- Πανεπιστήμιο Πατρών
- Πανεπιστήμιο Πειραιώς
- Πανεπιστήμιο Στερεάς Ελλάδας
- ΤΕΙ Δυτικής Μακεδονίας
- ΤΕΙ Καβάλας, ΤΕΙ Καλαμάτας, ΤΕΙ Κρήτης
- ΤΕΙ Λαμίας, ΤΕΙ Πάτρας, ΤΕΙ Σερρών

Στο διάγραμμα που ακολουθεί παρουσιάζεται η συνολική κατανομή του τρόπου χρηματοδότησης των εγκαταστάσεων για όλα τα Ιδρύματα. Όπως φαίνεται και στο διάγραμμα αυτό, στο σύνολο των εγκαταστάσεων των Ιδρυμάτων για τις οποίες υπήρχε πληροφόρηση, το 39% των εγκαταστάσεων των Ιδρυμάτων χρηματοδοτείται/ έχει χρηματοδοτηθεί από Δημόσιους Πόρους, το 34% από το ΚΠΣ/ ΕΣΠΑ, το 6% αποτελεί Χορηγία/ Δωρεά και το 5% έχει χρηματοδοτηθεί από Ίδιους Πόρους των Ιδρυμάτων.



**Γράφημα 4.3-2: Συνολική κατανομή Τρόπου χρηματοδότησης εγκαταστάσεων**

Στο διάγραμμα που ακολουθεί παρουσιάζεται η κατανομή των αποσβέσεων των εγκαταστάσεων των Ιδρυμάτων:



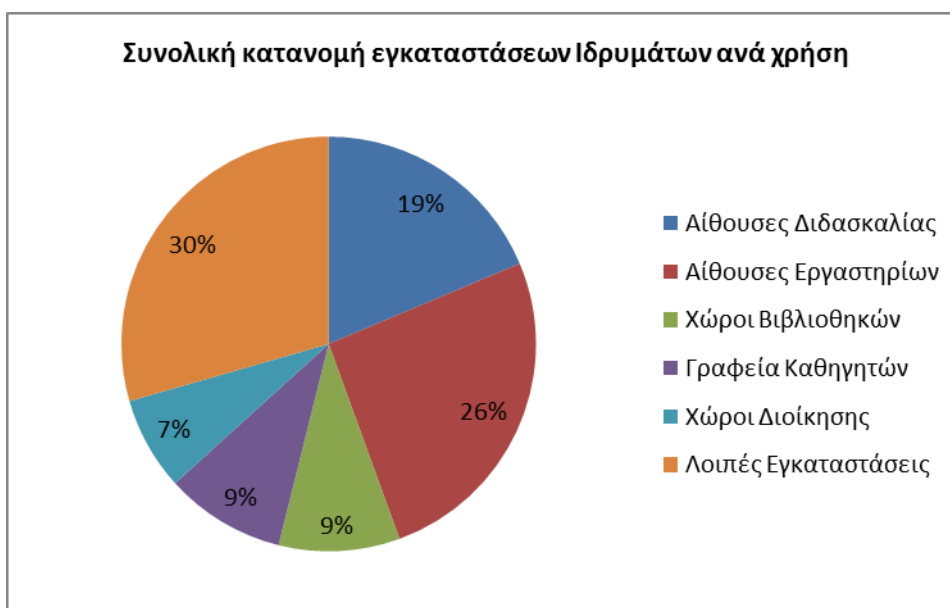
Γράφημα 4.3-3: Αποσβέσεις Εγκαταστάσεων

Όπως προκύπτει από το παραπάνω διάγραμμα, τα Ιδρύματα των οποίων ο κύριος όγκος των εγκαταστάσεων τους είναι αποσβεσμένες σε ποσοστό άνω του 75% είναι τα ακόλουθα:

- Ανωτάτη Σχολή Καλών Τεχνών
- Αριστοτέλειο Πανεπιστήμιο Θεσσαλονίκης
- Οικονομικό Πανεπιστήμιο Αθηνών
- Πανεπιστήμιο Κρήτης
- Πανεπιστήμιο Μακεδονίας Οικονομικών και Κοινωνικών Επιστημών
- Πανεπιστήμιο Πατρών
- Πάντειο Πανεπιστήμιο Οικονομικών και Πολιτικών Επιστημών
- ΑΣΠΑΙΤΕ Αθήνας
- ΤΕΙ Καβάλας
- ΤΕΙ Μεσολογίου
- ΤΕΙ Χαλκίδας

#### 4.4 Κατανομή των Κτιριακών Εγκαταστάσεων ανά Χρήση

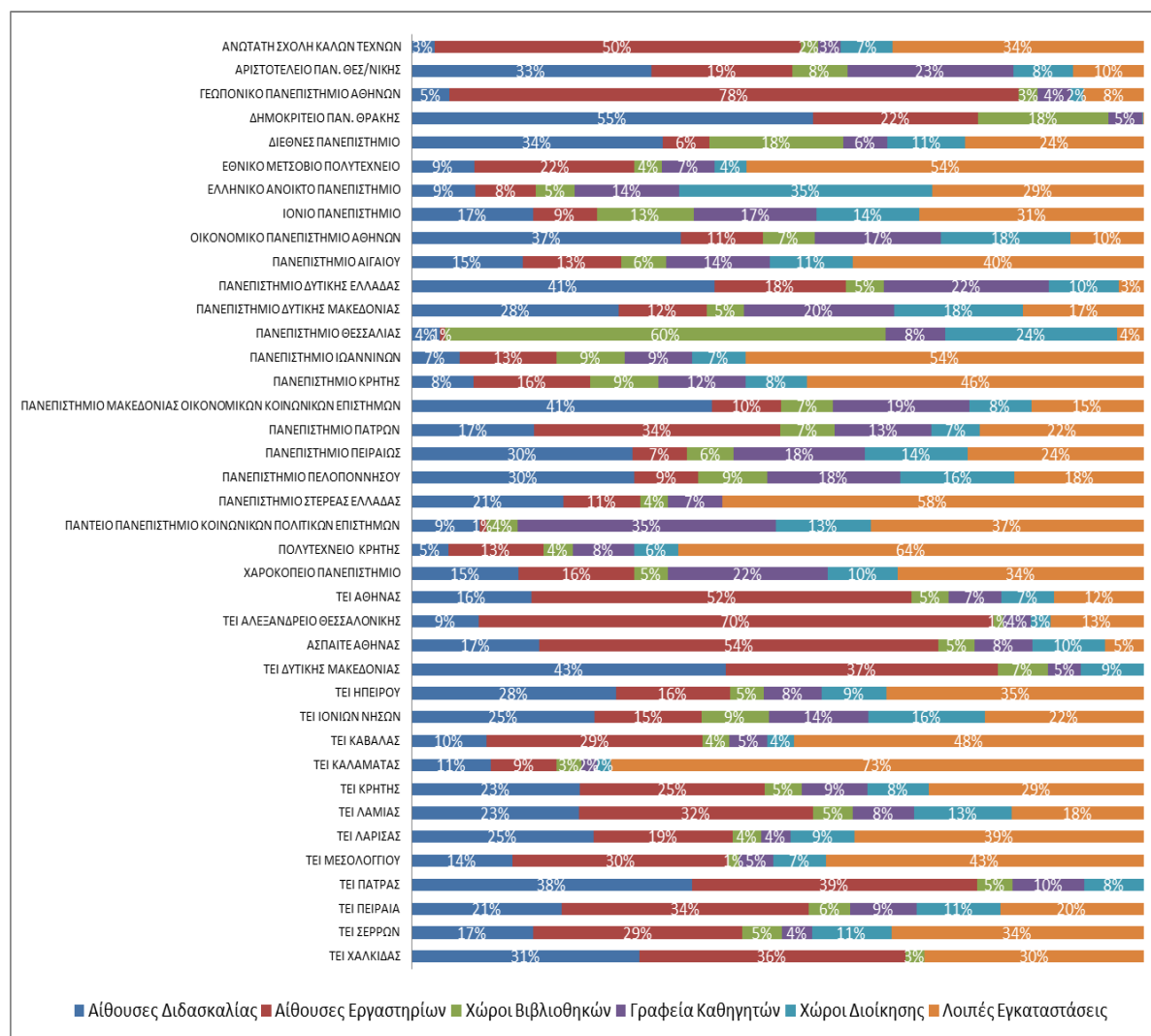
Στο διάγραμμα που ακολουθεί παρουσιάζεται η κατανομή της επιφάνειας των εγκαταστάσεων ανά χρήση για το σύνολο των Ιδρυμάτων:



Γράφημα 4.4-1: Κατανομή της επιφάνειας των εγκαταστάσεων ανά χρήση για το σύνολο των Ιδρυμάτων

Όπως προκύπτει από το ανωτέρω γράφημα, για το σύνολο των Ιδρυμάτων, το 26% των εγκαταστάσεων ανήκει σε εργαστηριακούς χώρους, το 19% σε αίθουσες διδασκαλίας, από 9% σε χώρους Βιβλιοθηκών και Γραφεία Καθηγητών, 7% σε χώρους διοίκησης, ενώ ένα ποσοστό της τάξης του 30% ανήκει στις λοιπές εγκαταστάσεις των Ιδρυμάτων (Χώροι διαμονής και σίτισης, χώροι πρόνοιας, χώροι αθλητικών αθλητικών, πολιτιστικών κ.α δραστηριοτήτων, βοηθητικοί χώροι κ.λ.π).

Στο διάγραμμα που ακολουθεί παρουσιάζεται συγκεντρωτικά η κατανομή της επιφάνειας των εγκαταστάσεων ανά χρήση για κάθε ίδρυμα:



Γράφημα 4.4-2: Κατανομή Επιφάνειας ανά Χρήση

Τα Ιδρύματα τα οποία παρουσιάζουν συγκριτικά σημαντικό ποσοστό των εγκαταστάσεών τους σε Χώρους Εργαστηρίων είναι τα ακόλουθα:

- Ανώτατη Σχολή Καλών Τεχνών
- Γεωπονικό Πανεπιστήμιο Αθηνών
- ΤΕΙ Αθήνας
- ΤΕΙ Θεσσαλονίκης
- ΑΣΠΑΙΤΕ Αθήνας

Αξίζει να σημειωθεί ότι το Πανεπιστήμιο Θεσσαλίας παρουσιάζει υψηλό ποσοστό χώρων Βιβλιοθηκών (της τάξης του 60%).

Τέλος αξίζει επίσης να σημειωθεί ότι τα παρακάτω Ιδρύματα παρουσιάζουν συγκριτικά ιδιαίτερα χαμηλά ποσοστά Αιθουσών Διδασκαλίας:

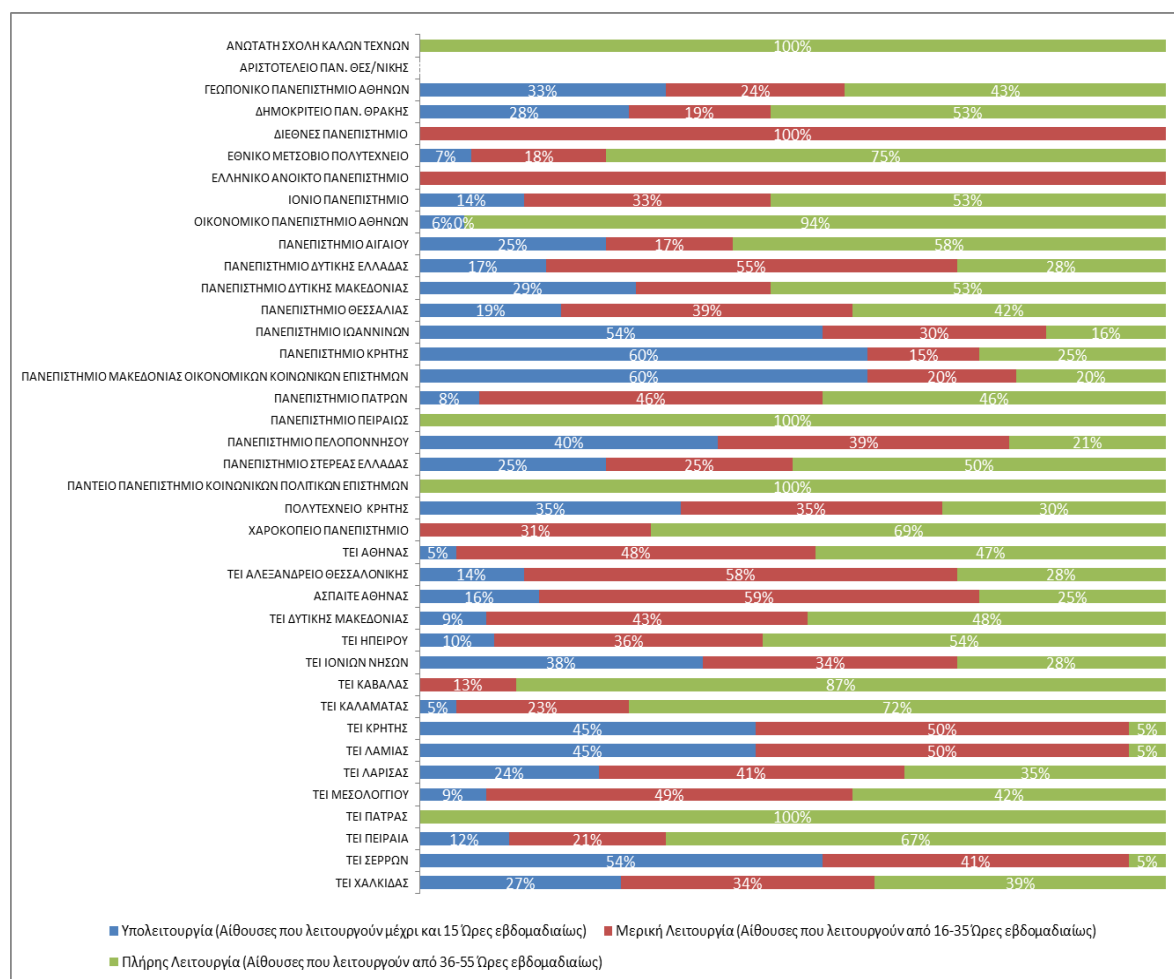
- Ανώτατη Σχολή Καλών Τεχνών
- Γεωπονικό Πανεπιστήμιο Αθηνών

- Εθνικό Μετσόβιο Πολυτεχνείο
- Ελληνικό Ανοικτό Πανεπιστήμιο
- Πανεπιστήμιο Θεσσαλίας
- Πανεπιστήμιο Ιωαννίνων
- Πανεπιστήμιο Κρήτης
- Πάντειο Πανεπιστήμιο Οικονομικών και Πολιτικών Επιστημών
- Πολυτεχνείο Κρήτης και
- ΤΕΙ Θεσσαλονίκης

## 4.5 Επάρκεια και Αξιοποίηση Χώρων

### 4.5.1 Αίθουσες Διδασκαλίας

Στο Διάγραμμα που ακολουθεί παρουσιάζεται ο βαθμός αξιοποίησης των αιθουσών διδασκαλίας για όλα τα Ιδρύματα:



Γράφημα 4.5-1: Αξιοποίηση αιθουσών διδασκαλίας

Όπως προκύπτει από το ανωτέρω διάγραμμα υπάρχουν Ιδρύματα τα οποία απάντησαν ότι όλες οι Αίθουσες Διδασκαλίας τους λειτουργούν πλήρως (36-55 ώρες εβδομαδιαίως). Αυτά τα Ιδρύματα είναι:

- η Ανώτατη Σχολή Καλών Τεχνών

- το Πανεπιστήμιο Πειραιώς
- το Πάντειο Πανεπιστήμιο Κοινωνικών Πολιτικών Επιστημών
- το ΤΕΙ Πάτρας

Τα Ιδρύματα τα οποία απάντησαν ότι μεγάλο ποσοστό των Αιθουσών Διδασκαλίας τους (άνω του 75%) λειτουργεί πλήρως (36-55 ώρες εβδομαδιαίως) είναι τα εξής:

- Εθνικό Μετσόβιο Πολυτεχνείο
- Οικονομικό Πανεπιστήμιο Αθηνών

Τα Ιδρύματα τα οποία απάντησαν ότι σημαντικό ποσοστό των Αιθουσών Διδασκαλίας τους (ποσοστό μεγαλύτερο του 80%) δεν λειτουργεί πλήρως (36-55 ώρες εβδομαδιαίως) είναι τα εξής:

- Διεθνές Πανεπιστήμιο
- Πανεπιστήμιο Ιωαννίνων
- Πανεπιστήμιο Μακεδονίας Οικονομικών Κοινωνικών Επιστημών
- ΤΕΙ Κρήτης
- ΤΕΙ Λαμίας
- ΤΕΙ Σερρών

Τέλος τα Ιδρύματα τα οποία απάντησαν ότι σημαντικό ποσοστό των Αιθουσών Διδασκαλίας (ποσοστό άνω του 30%) υπολειτουργεί (μέχρι 15 ώρες την εβδομάδα) είναι τα εξής:

- Γεωπονικό Πανεπιστήμιο Αθηνών
- Πανεπιστήμιο Ιωαννίνων
- Πανεπιστήμιο Κρήτης
- Πανεπιστήμιο Μακεδονίας Οικονομικών Κοινωνικών Επιστημών
- Πανεπιστήμιο Πελοποννήσου
- Πολυτεχνείο Κρήτης
- ΤΕΙ Ιονίων Νήσων
- ΤΕΙ Κρήτης
- ΤΕΙ Λαμίας
- ΤΕΙ Σερρών

Στον Πίνακα που ακολουθεί παρουσιάζονται οι σχετικοί δείκτες επάρκειας αιθουσών διδασκαλίας για κάθε Ίδρυμα, όπως υπολογίστηκαν με βάση τη μεθοδολογία που παρουσιάστηκε στο Κεφάλαιο 2.

Πίνακας 4.5-1: Δείκτες Επάρκειας Αιθουσών Διδασκαλίας

A/A	Ίδρυμα	Δείκτης Επάρκειας Αιθουσών Ιδρύματος
1	ΑΝΩΤΑΤΗ ΣΧΟΛΗ ΚΑΛΩΝ ΤΕΧΝΩΝ	2,61
2	ΑΡΙΣΤΟΤΕΛΕΙΟ ΠΑΝ. ΘΕΣ/ΝΙΚΗΣ	0,83
3	ΓΕΩΠΟΝΙΚΟ ΠΑΝΕΠΙΣΤΗΜΙΟ ΑΘΗΝΩΝ	2,07
4	ΔΗΜΟΚΡΙΤΕΙΟ ΠΑΝ. ΘΡΑΚΗΣ	1,45
5	ΔΙΕΘΝΕΣ ΠΑΝΕΠΙΣΤΗΜΙΟ	N/A
6	ΕΘΝΙΚΟ ΜΕΤΣΟΒΙΟ ΠΟΛΥΤΕΧΝΕΙΟ	4,98

A/A	Ίδρυμα	Δείκτης Επάρκειας Αιθουσών Ιδρύματος
7	ΕΛΛΗΝΙΚΟ ΑΝΟΙΚΤΟ ΠΑΝΕΠΙΣΤΗΜΙΟ	N/A
8	ΙΟΝΙΟ ΠΑΝΕΠΙΣΤΗΜΙΟ	0,36
9	ΟΙΚΟΝΟΜΙΚΟ ΠΑΝΕΠΙΣΤΗΜΙΟ ΑΘΗΝΩΝ	1,69
10	ΠΑΝΕΠΙΣΤΗΜΙΟ ΑΙΓΑΙΟΥ	1,08
11	ΠΑΝΕΠΙΣΤΗΜΙΟ ΔΥΤΙΚΗΣ ΕΛΛΑΔΑΣ	0,39
12	ΠΑΝΕΠΙΣΤΗΜΙΟ ΔΥΤΙΚΗΣ ΜΑΚΕΔΟΝΙΑΣ	0,57
13	ΠΑΝΕΠΙΣΤΗΜΙΟ ΘΕΣΣΑΛΙΑΣ	1,66
14	ΠΑΝΕΠΙΣΤΗΜΙΟ ΙΩΑΝΝΙΝΩΝ	1,73
15	ΠΑΝΕΠΙΣΤΗΜΙΟ ΚΡΗΤΗΣ	0,82
16	ΠΑΝΕΠΙΣΤΗΜΙΟ ΜΑΚΕΔΟΝΙΑΣ ΟΙΚΟΝΟΜΙΚΩΝ ΚΟΙΝΩΝΙΚΩΝ ΕΠΙΣΤΗΜΩΝ	3,77
17	ΠΑΝΕΠΙΣΤΗΜΙΟ ΠΑΤΡΩΝ	0,68
18	ΠΑΝΕΠΙΣΤΗΜΙΟ ΠΕΙΡΑΙΩΣ	1,06
19	ΠΑΝΕΠΙΣΤΗΜΙΟ ΠΕΛΟΠΟΝΝΗΣΟΥ	1,37
20	ΠΑΝΕΠΙΣΤΗΜΙΟ ΣΤΕΡΕΑΣ ΕΛΛΑΔΑΣ	0,62
21	ΠΑΝΤΕΙΟ ΠΑΝΕΠΙΣΤΗΜΙΟ ΚΟΙΝΩΝΙΚΩΝ ΠΟΛΙΤΙΚΩΝ ΕΠΙΣΤΗΜΩΝ	0,94
22	ΠΟΛΥΤΕΧΝΕΙΟ ΚΡΗΤΗΣ	1,34
23	ΧΑΡΟΚΟΠΕΙΟ ΠΑΝΕΠΙΣΤΗΜΙΟ	2,36
24	ΤΕΙ ΑΘΗΝΑΣ	1,98
25	ΤΕΙ ΑΛΕΞΑΝΔΡΕΙΟ ΘΕΣΣΑΛΟΝΙΚΗΣ	1,40
26	ΑΣΠΑΙΤΕ ΑΘΗΝΑΣ	3,23
27	ΤΕΙ ΔΥΤΙΚΗΣ ΜΑΚΕΔΟΝΙΑΣ	2,55
28	ΤΕΙ ΗΠΕΙΡΟΥ	2,57
29	ΤΕΙ ΙΟΝΙΩΝ ΝΗΣΩΝ	1,07
30	ΤΕΙ ΚΑΒΑΛΑΣ	0,57
31	ΤΕΙ ΚΑΛΑΜΑΤΑΣ	3,10
32	ΤΕΙ ΚΡΗΤΗΣ	0,28
33	ΤΕΙ ΛΑΜΙΑΣ	1,57
34	ΤΕΙ ΛΑΡΙΣΑΣ	0,98
35	ΤΕΙ ΜΕΣΣΟΛΟΓΓΙΟΥ	1,89
36	ΤΕΙ ΠΑΤΡΑΣ	1,79
37	ΤΕΙ ΠΕΙΡΑΙΑ	1,31
38	ΤΕΙ ΣΕΡΡΩΝ	2,71
39	ΤΕΙ ΧΑΛΚΙΔΑΣ	1,29

Όπως προκύπτει από τον ανωτέρω πίνακα, για όσα Ιδρύματα υπήρχε η δυνατότητα να υπολογισθεί ο συγκεκριμένος δείκτης (δηλ. εξαιρουμένων του Διεθνούς Πανεπιστημίου και του Ελληνικού ανοικτού Πανεπιστημίου), αυτά των οποίων οι αίθουσες διδασκαλίας φαίνεται να μην επαρκούν για να φιλοξενήσουν το μέγιστο σύνολο των Φοιτητών που δυνητικά θα επιθυμούσε να παρακολουθήσει μαθήματα που τους αφορούν (Δείκτης Επάρκειας Αιθουσών Ιδρύματος μικρότερος του 1,00) είναι τα εξής:

- Αριστοτέλειο Πανεπιστήμιο Θεσσαλονίκης
- Ιόνιο Πανεπιστήμιο



- Πανεπιστήμιο Δυτικής Ελλάδος
- Πανεπιστήμιο Δυτικής Μακεδονίας
- Πανεπιστήμιο Κρήτης
- Πανεπιστήμιο Πατρών
- Πανεπιστήμιο Στερεάς Ελλάδας
- Πάντειο Πανεπιστήμιο Κοινωνικών Πολιτικών Επιστημών
- ΤΕΙ Καβάλας
- ΤΕΙ Κρήτης
- ΤΕΙ Λάρισας

Τα Ιδρύματα των οποίων η δυναμικότητα των Αιθουσών Διδασκαλίας φαίνεται να επαρκεί οριακά για την φιλοξενία του μέγιστου δυνατού συνόλου των φοιτητών που δυνητικά θα επιθυμούσε να παρακολουθήσει τα μαθήματα που τους αφορούν (Δείκτης Επάρκειας Αιθουσών Ιδρύματος μεταξύ 1,00 και 1,10) είναι τα εξής:

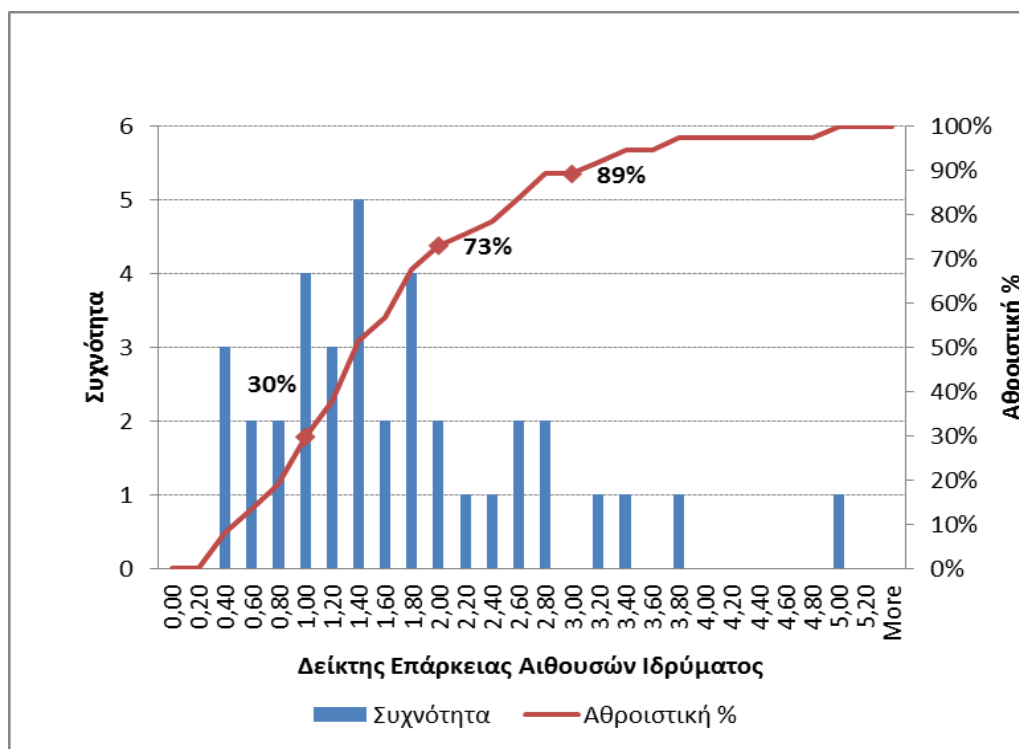
- Πανεπιστήμιο Αιγαίου
- Πανεπιστήμιο Πειραιώς
- ΤΕΙ Ιονίων Νήσων

Από τις ανωτέρω κατηγορίες Πανεπιστημίων τόσο το Πανεπιστήμιο Πειραιώς όσο και το Πάντειο Πανεπιστήμιο Κοινωνικών Πολιτικών Επιστημών λειτουργούν τις Αίθουσες Διδασκαλίας τους πλήρως. Το ΤΕΙ Κρήτης, το Πανεπιστήμιο Κρήτης, το Πανεπιστήμιο Δυτικής Ελλάδας, το ΤΕΙ Ιονίων Νήσων, το ΤΕΙ Λάρισας, το Πανεπιστήμιο Πατρών, το Πανεπιστήμιο Στερεάς Ελλάδος, το Ιόνιο Πανεπιστήμιο, το Πανεπιστήμιο Δυτικής Μακεδονίας, το Πανεπιστήμιο Αιγαίου και το ΤΕΙ Καβάλας φαίνεται να λειτουργούν σχετικά μικρότερο ποσοστό των αιθουσών διδασκαλίας τους πλήρως (5%, 25%, 28%, 28%, 35%, 46%, 50%, 53%, 53%, 58% και 87% αντίστοιχα).

Τέλος τα Ιδρύματα των οποίων η δυναμικότητα των Αιθουσών Διδασκαλίας φαίνεται να υπερεπαρκεί για την φιλοξενία του μέγιστου δυνατού συνόλου των φοιτητών που δυνητικά θα επιθυμούσε να παρακολουθήσει τα μαθήματα που τους αφορούν (Δείκτης Επάρκειας Αιθουσών Ιδρύματος μεγαλύτερος του 2,50) είναι τα εξής:

- Εθνικό Μετσόβιο Πολυτεχνείο
- Πανεπιστήμιο Μακεδονίας Οικονομικών Κοινωνικών Επιστημών
- ΤΕΙ ΑΣΠΑΙΤΕ Αθήνας
- ΤΕΙ Δυτικής Μακεδονίας
- ΤΕΙ Ηπείρου
- ΤΕΙ Καλαμάτας
- ΤΕΙ Σερρών

Η κατανομή των στοιχείων του ανωτέρω Πίνακα παρουσιάζεται στο Διάγραμμα που ακολουθεί.



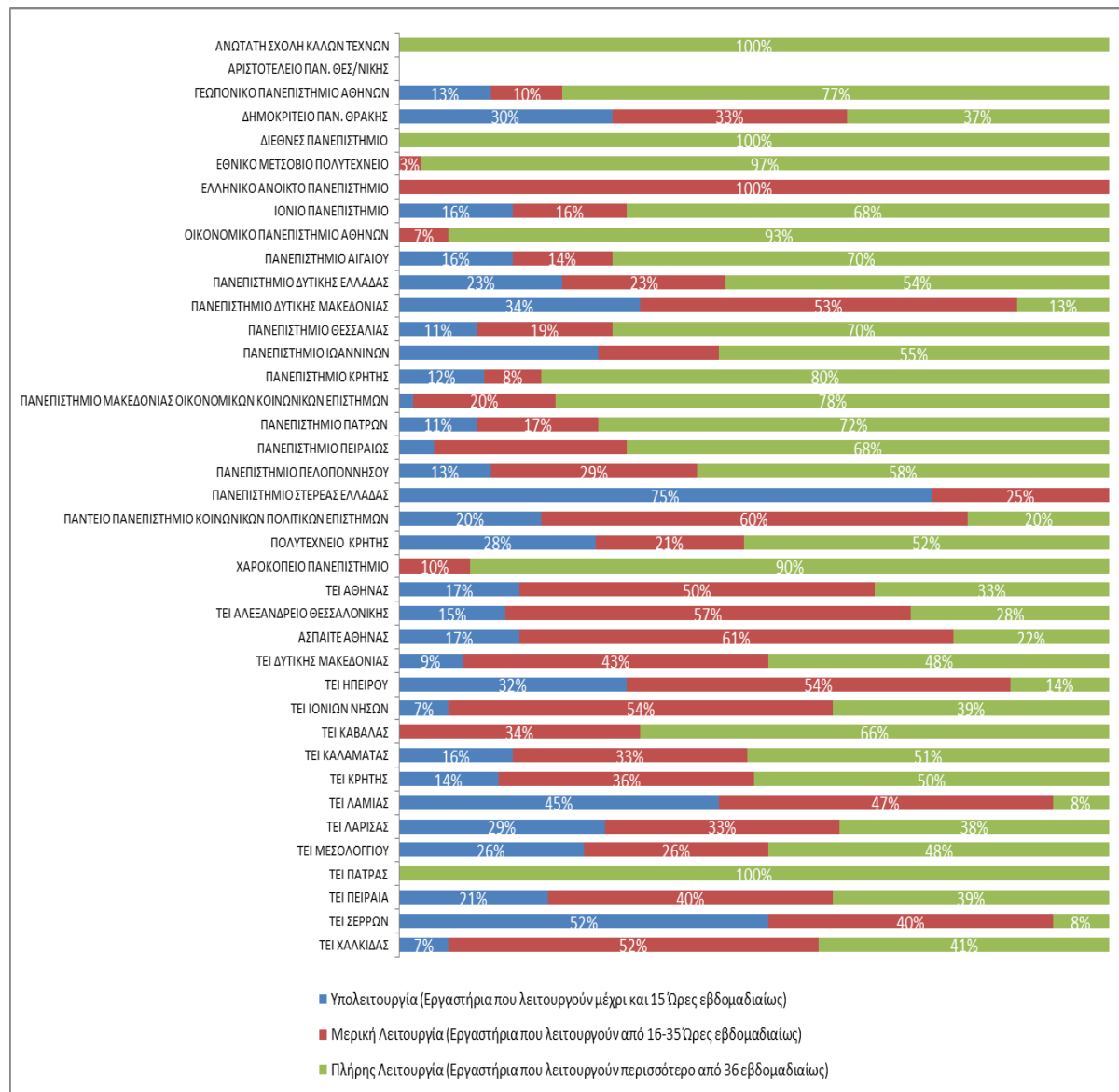
Γράφημα 4.5-2: Κατανομή Δείκτη Επάρκειας Αιθουσών Διδασκαλίας

Από το ανωτέρω διάγραμμα καθίσταται σαφές ότι οι Αίθουσες Διδασκαλίας επαρκούν για το μέγιστο σύνολο αριθμού φοιτητών στο 70% των ιδρυμάτων (100%-30%), ενώ ο μέσος όρος του συγκεκριμένου λόγου είναι για όλα τα Ιδρύματα στο επίπεδο του 1,65 (τυπική απόκλιση 63,1%).

Επίσης είναι φανερό ότι το 27% (100%-73%) των Ιδρυμάτων έχουν Δείκτη Επάρκειας Αιθουσών μεγαλύτερο από 2,00 και 11% των Ιδρυμάτων (100%-89%) έχουν Δείκτη Επάρκειας Αιθουσών μεγαλύτερο από 3,00.

#### 4.5.2 Χώροι Εργαστηρίων

Στο Διάγραμμα που ακολουθεί παρουσιάζεται ο βαθμός αξιοποίησης των χώρων εργαστηρίων για όλα τα Ιδρύματα:



Γράφημα 4.5-3: Αξιοποίηση Χώρων Εργαστηρίων

Όπως προκύπτει από το ανωτέρω διάγραμμα υπάρχουν Ιδρύματα τα οποία απάντησαν ότι μεγάλο ποσοστό (άνω του 75%) των εργαστηρίων τους λειτουργεί πλήρως (περισσότερο από 36 ώρες εβδομαδιαίως). Αυτά τα Ιδρύματα είναι:

- η Ανώτατη Σχολή Καλών Τεχνών
- το Γεωπονικό Πανεπιστήμιο Αθηνών
- το Διεθνές Πανεπιστήμιο
- το Εθνικό Μετσόβιο Πολυτεχνείο
- το Οικονομικό Πανεπιστήμιο Αθηνών
- το Πανεπιστήμιο Κρήτης

- το Πανεπιστήμιο Μακεδονίας Οικονομικών και Κοινωνικών Επιστημών
- το Χαροκόπειο Πανεπιστήμιο
- το ΤΕΙ Πάτρας

Τα Ιδρύματα τα οποία απάντησαν ότι σημαντικό ποσοστό των Χώρων Εργαστηρίων τους (ποσοστό μεγαλύτερο του 80%) δεν λειτουργεί πλήρως (36 ώρες και άνω εβδομαδιαίως) είναι τα εξής:

- το Ελληνικό Ανοικτό Πανεπιστήμιο
- το Πανεπιστήμιο Δυτικής Μακεδονίας
- το ΤΕΙ Ηπείρου
- το ΤΕΙ Λαμίας
- το ΤΕΙ Σερρών

Τέλος τα Ιδρύματα τα οποία απάντησαν ότι σημαντικό ποσοστό των Χώρων Εργαστηρίων (ποσοστό άνω του 30%) υπολειτουργεί (μέχρι 15 ώρες την εβδομάδα) είναι τα εξής:

- το Πανεπιστήμιο Δυτικής Μακεδονίας
- το Πανεπιστήμιο Στερεάς Ελλάδος
- το ΤΕΙ Λαμίας
- το ΤΕΙ Σερρών

Στον Πίνακα που ακολουθεί παρουσιάζονται οι σχετικοί δείκτες επάρκειας χώρων εργαστηρίων για κάθε ίδρυμα, όπως υπολογίστηκαν με βάση τη μεθοδολογία που παρουσιάστηκε στο Κεφάλαιο 2. Σημειώνεται ότι σε σημαντικό αριθμό ιδρυμάτων (16 το πλήθος) δεν κατέστη δυνατή η εκτίμηση του δείκτη επάρκειας των εργαστηριακών χώρων, λόγω σημαντικών ελλείψεων πληροφοριών, όπως αναλυτικά έχει επεξηγηθεί στα αντίστοιχα κεφάλαια κατά ίδρυμα. Η εκτίμηση αυτή κατέστη δυνατή στα υπόλοιπα 23 Ιδρύματα (κυρίως ΤΕΙ):

Πίνακας 4.5-2: Δείκτες Επάρκειας Χώρων Εργαστηρίων

A/A	Ίδρυμα	Δείκτης Επάρκειας Εργαστηρίων
1	ΑΝΩΤΑΤΗ ΣΧΟΛΗ ΚΑΛΩΝ ΤΕΧΝΩΝ	N/A
2	ΑΡΙΣΤΟΤΕΛΕΙΟ ΠΑΝ. ΘΕΣ/ΝΙΚΗΣ	N/A
3	ΓΕΩΠΟΝΙΚΟ ΠΑΝΕΠΙΣΤΗΜΙΟ ΑΘΗΝΩΝ	N/A
4	ΔΗΜΟΚΡΙΤΕΙΟ ΠΑΝ. ΘΡΑΚΗΣ	N/A
5	ΔΙΕΘΝΕΣ ΠΑΝΕΠΙΣΤΗΜΙΟ	N/A
6	ΕΘΝΙΚΟ ΜΕΤΣΟΒΙΟ ΠΟΛΥΤΕΧΝΕΙΟ	N/A
7	ΕΛΛΗΝΙΚΟ ΑΝΟΙΚΤΟ ΠΑΝΕΠΙΣΤΗΜΙΟ	N/A
8	ΙΟΝΙΟ ΠΑΝΕΠΙΣΤΗΜΙΟ	2,12
9	ΟΙΚΟΝΟΜΙΚΟ ΠΑΝΕΠΙΣΤΗΜΙΟ ΑΘΗΝΩΝ	0,89
10	ΠΑΝΕΠΙΣΤΗΜΙΟ ΑΙΓΑΙΟΥ	1,56
11	ΠΑΝΕΠΙΣΤΗΜΙΟ ΔΥΤΙΚΗΣ ΕΛΛΑΔΑΣ	N/A
12	ΠΑΝΕΠΙΣΤΗΜΙΟ ΔΥΤΙΚΗΣ ΜΑΚΕΔΟΝΙΑΣ	N/A
13	ΠΑΝΕΠΙΣΤΗΜΙΟ ΘΕΣΣΑΛΙΑΣ	N/A
14	ΠΑΝΕΠΙΣΤΗΜΙΟ ΙΩΑΝΝΙΝΩΝ	N/A
15	ΠΑΝΕΠΙΣΤΗΜΙΟ ΚΡΗΤΗΣ	N/A
16	ΠΑΝΕΠΙΣΤΗΜΙΟ ΜΑΚΕΔΟΝΙΑΣ ΟΙΚΟΝΟΜΙΚΩΝ ΚΟΙΝΩΝΙΚΩΝ ΕΠΙΣΤΗΜΩΝ	N/A
17	ΠΑΝΕΠΙΣΤΗΜΙΟ ΠΑΤΡΩΝ	2,41
18	ΠΑΝΕΠΙΣΤΗΜΙΟ ΠΕΙΡΑΙΩΣ	0,50

A/A	Ίδρυμα	Δείκτης Επάρκειας Εργαστηρίων
19	ΠΑΝΕΠΙΣΤΗΜΙΟ ΠΕΛΟΠΟΝΝΗΣΟΥ	4,37
20	ΠΑΝΕΠΙΣΤΗΜΙΟ ΣΤΕΡΕΑΣ ΕΛΛΑΔΑΣ	1,13
21	ΠΑΝΤΕΙΟ ΠΑΝΕΠΙΣΤΗΜΙΟ ΚΟΙΝΩΝΙΚΩΝ ΠΟΛΙΤΙΚΩΝ ΕΠΙΣΤΗΜΩΝ	N/A
22	ΠΟΛΥΤΕΧΝΕΙΟ ΚΡΗΤΗΣ	N/A
23	ΧΑΡΟΚΟΠΕΙΟ ΠΑΝΕΠΙΣΤΗΜΙΟ	7,30
24	ΤΕΙ ΑΘΗΝΑΣ	0,94
25	ΤΕΙ ΑΛΕΞΑΝΔΡΕΙΟ ΘΕΣΣΑΛΟΝΙΚΗΣ	0,43
26	ΑΣΠΑΙΤΕ ΑΘΗΝΑΣ	1,91
27	ΤΕΙ ΔΥΤΙΚΗΣ ΜΑΚΕΔΟΝΙΑΣ	1,29
28	ΤΕΙ ΗΠΕΙΡΟΥ	0,74
29	ΤΕΙ ΙΟΝΙΩΝ ΝΗΣΩΝ	0,43
30	ΤΕΙ ΚΑΒΑΛΑΣ	0,88
31	ΤΕΙ ΚΑΛΑΜΑΤΑΣ	5,42
32	ΤΕΙ ΚΡΗΤΗΣ	N/A
33	ΤΕΙ ΛΑΜΙΑΣ	0,65
34	ΤΕΙ ΛΑΡΙΣΑΣ	1,13
35	ΤΕΙ ΜΕΣΣΟΛΟΓΓΙΟΥ	0,56
36	ΤΕΙ ΠΑΤΡΑΣ	0,84
37	ΤΕΙ ΠΕΙΡΑΙΑ	1,37
38	ΤΕΙ ΣΕΡΡΩΝ	1,30
39	ΤΕΙ ΧΑΛΚΙΔΑΣ	0,39

Η κατανομή των στοιχείων του ανωτέρω Πίνακα παρουσιάζεται στο Διάγραμμα που ακολουθεί:



Γράφημα 4.5-4: Κατανομή δείκτη επάρκειας Χώρων Εργαστηρίων

Από το ανωτέρω διάγραμμα καθίσταται σαφές ότι οι Χώροι Εργαστηρίων επαρκούν για το μέγιστο σύνολο αριθμού φοιτητών στο 52% των ιδρυμάτων (100%-48%), ενώ ο μέσος όρος του συγκεκριμένου λόγου είναι για όλα τα Ιδρύματα στο επίπεδο του 1,68 (τυπική απόκλιση 104%).

Επίσης είναι φανερό ότι το 22% (100%-78%) των Ιδρυμάτων έχουν Δείκτη Επάρκειας Αιθουσών μεγαλύτερο από 2.

#### 4.5.3 Χώροι Βιβλιοθηκών

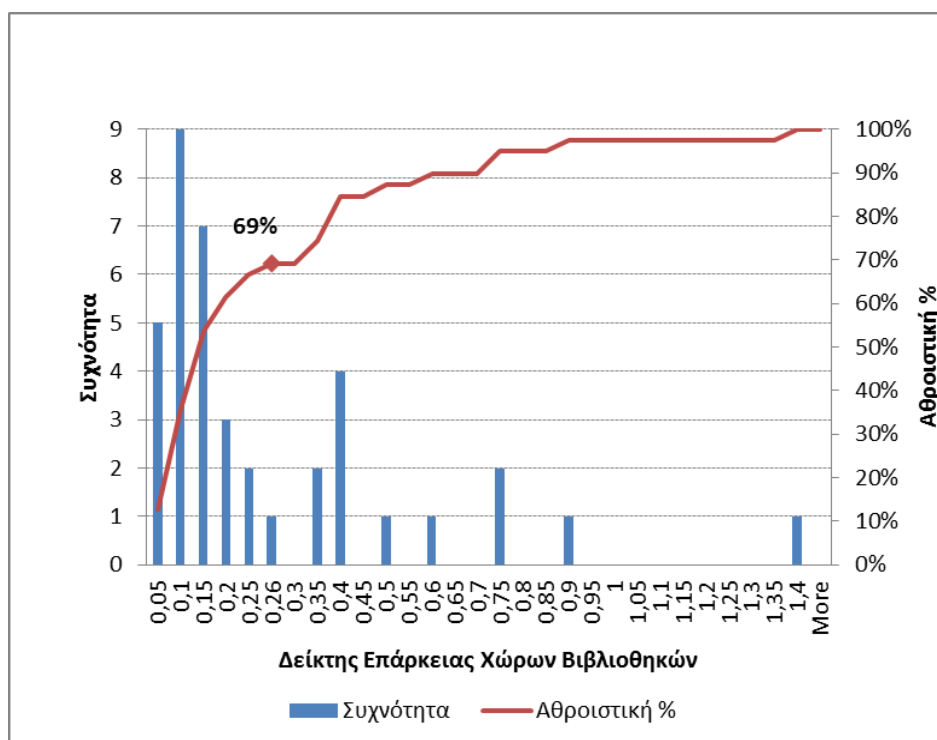
Στον Πίνακα που ακολουθεί παρουσιάζονται οι σχετικοί δείκτες επάρκειας χώρων βιβλιοθηκών για κάθε Ίδρυμα, όπως υπολογίστηκαν με βάση τη μεθοδολογία που παρουσιάστηκε στο Κεφάλαιο 2.

Πίνακας 4.5-3: Δείκτες Επάρκειας Χώρων Βιβλιοθηκών

A/A	Ίδρυμα	Δείκτης Επάρκειας Χώρων Βιβλιοθηκών
1	ΑΝΩΤΑΤΗ ΣΧΟΛΗ ΚΑΛΩΝ ΤΕΧΝΩΝ	0,38
2	ΑΡΙΣΤΟΤΕΛΕΙΟ ΠΑΝ. ΘΕΣ/ΝΙΚΗΣ	0,14
3	ΓΕΩΠΟΝΙΚΟ ΠΑΝΕΠΙΣΤΗΜΙΟ ΑΘΗΝΩΝ	0,50
4	ΔΗΜΟΚΡΙΤΕΙΟ ΠΑΝ. ΘΡΑΚΗΣ	0,26
5	ΔΙΕΘΝΕΣ ΠΑΝΕΠΙΣΤΗΜΙΟ	1,39
6	ΕΘΝΙΚΟ ΜΕΤΣΟΒΙΟ ΠΟΛΥΤΕΧΝΕΙΟ	0,71
7	ΕΛΛΗΝΙΚΟ ΑΝΟΙΚΤΟ ΠΑΝΕΠΙΣΤΗΜΙΟ	0,02
8	ΙΟΝΙΟ ΠΑΝΕΠΙΣΤΗΜΙΟ	0,37
9	ΟΙΚΟΝΟΜΙΚΟ ΠΑΝΕΠΙΣΤΗΜΙΟ ΑΘΗΝΩΝ	0,07
10	ΠΑΝΕΠΙΣΤΗΜΙΟ ΑΙΓΑΙΟΥ	0,22
11	ΠΑΝΕΠΙΣΤΗΜΙΟ ΔΥΤΙΚΗΣ ΕΛΛΑΔΑΣ	0,10
12	ΠΑΝΕΠΙΣΤΗΜΙΟ ΔΥΤΙΚΗΣ ΜΑΚΕΔΟΝΙΑΣ	0,15
13	ΠΑΝΕΠΙΣΤΗΜΙΟ ΘΕΣΣΑΛΙΑΣ	0,74
14	ΠΑΝΕΠΙΣΤΗΜΙΟ ΙΩΑΝΝΙΝΩΝ	0,89
15	ΠΑΝΕΠΙΣΤΗΜΙΟ ΚΡΗΤΗΣ	0,60
16	ΠΑΝΕΠΙΣΤΗΜΙΟ ΜΑΚΕΔΟΝΙΑΣ ΟΙΚΟΝΟΜΙΚΩΝ ΚΟΙΝΩΝΙΚΩΝ ΕΠΙΣΤΗΜΩΝ	0,14
17	ΠΑΝΕΠΙΣΤΗΜΙΟ ΠΑΤΡΩΝ	0,31
18	ΠΑΝΕΠΙΣΤΗΜΙΟ ΠΕΙΡΑΙΩΣ	0,03
19	ΠΑΝΕΠΙΣΤΗΜΙΟ ΠΕΛΟΠΟΝΝΗΣΟΥ	0,18
20	ΠΑΝΕΠΙΣΤΗΜΙΟ ΣΤΕΡΕΑΣ ΕΛΛΑΔΑΣ	0,31
21	ΠΑΝΤΕΙΟ ΠΑΝΕΠΙΣΤΗΜΙΟ ΚΟΙΝΩΝΙΚΩΝ ΠΟΛΙΤΙΚΩΝ ΕΠΙΣΤΗΜΩΝ	0,08
22	ΠΟΛΥΤΕΧΝΕΙΟ ΚΡΗΤΗΣ	0,40
23	ΧΑΡΟΚΟΠΕΙΟ ΠΑΝΕΠΙΣΤΗΜΙΟ	0,16
24	ΤΕΙ ΑΘΗΝΑΣ	0,09
25	ΤΕΙ ΑΛΕΞΑΝΔΡΕΙΟ ΘΕΣΣΑΛΟΝΙΚΗΣ	0,06
26	ΑΣΠΑΙΤΕ ΑΘΗΝΑΣ	0,24
27	ΤΕΙ ΔΥΤΙΚΗΣ ΜΑΚΕΔΟΝΙΑΣ	0,05
28	ΤΕΙ ΗΠΕΙΡΟΥ	0,09
29	ΤΕΙ ΙΟΝΙΩΝ ΝΗΣΩΝ	0,14
30	ΤΕΙ ΚΑΒΑΛΑΣ	0,08
31	ΤΕΙ ΚΑΛΑΜΑΤΑΣ	0,37

A/A	Ίδρυμα	Δείκτης Επάρκειας Χώρων Βιβλιοθηκών
32	ΤΕΙ ΚΡΗΤΗΣ	0,12
33	ΤΕΙ ΛΑΜΙΑΣ	0,15
34	ΤΕΙ ΛΑΡΙΣΑΣ	0,19
35	ΤΕΙ ΜΕΣΟΛΟΓΓΙΟΥ	0,04
36	ΤΕΙ ΠΑΤΡΑΣ	0,08
37	ΤΕΙ ΠΕΙΡΑΙΑ	0,06
38	ΤΕΙ ΣΕΡΡΩΝ	0,15
39	ΤΕΙ ΧΑΛΚΙΔΑΣ	0,03

Η κατανομή των στοιχείων του ανωτέρω Πίνακα παρουσιάζεται στο Διάγραμμα που ακολουθεί:



Γράφημα 4.5-5: Κατανομή δείκτη επάρκειας Χώρων Βιβλιοθηκών

Όπως φαίνεται στο παραπάνω διάγραμμα, ένα ποσοστό 31% (100%-69%) των Ίδρυμάτων έχει δείκτη επάρκειας Χώρων Βιβλιοθηκών μεγαλύτερο από 0,26 m<sup>2</sup> κατά κεφαλή, που προκύπτει να είναι η μέση τιμή του δείκτη.

#### 4.5.4 Γραφεία Καθηγητών

Στον Πίνακα που ακολουθεί παρουσιάζονται οι σχετικοί δείκτες επάρκειας Γραφείων Καθηγητών για κάθε Ίδρυμα, όπως υπολογίστηκαν με βάση τη μεθοδολογία που παρουσιάστηκε στο Κεφάλαιο 2.

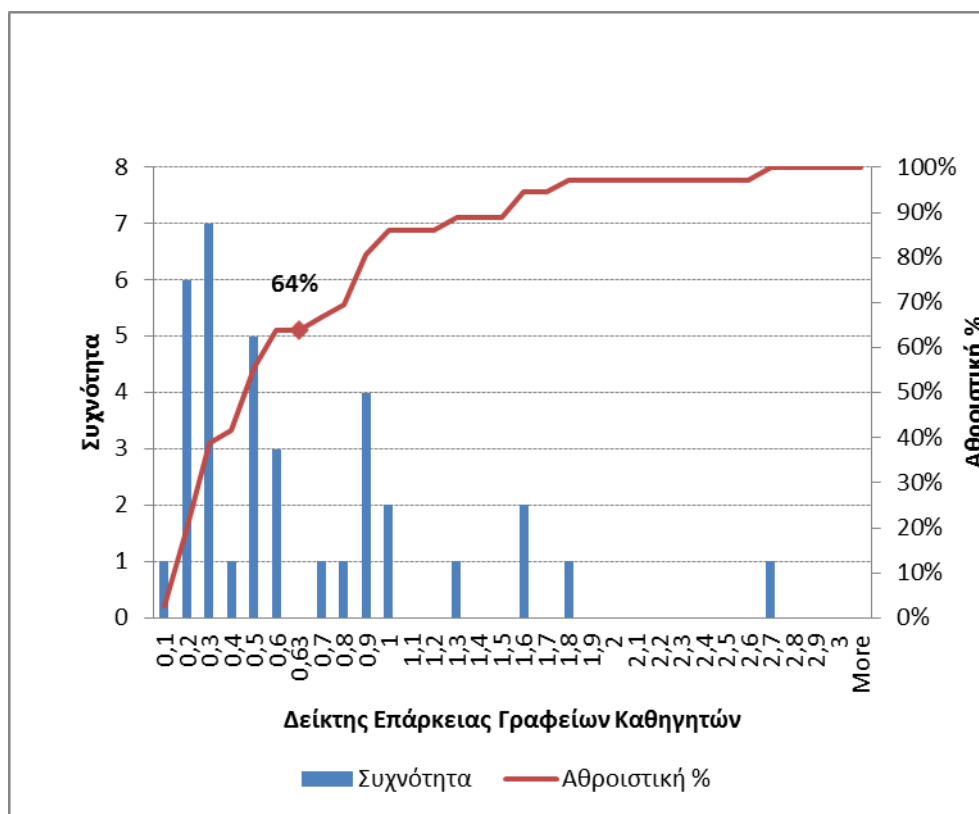
Πίνακας 4.5-4: Δείκτες Επάρκειας Γραφείων Καθηγητών

A/A	Ίδρυμα	Δείκτης Επάρκειας Χώρων Γραφείων Καθηγητών
1	ΑΝΩΤΑΤΗ ΣΧΟΛΗ ΚΑΛΩΝ ΤΕΧΝΩΝ	0,82
2	ΑΡΙΣΤΟΤΕΛΕΙΟ ΠΑΝ. ΘΕΣ/ΝΙΚΗΣ	0,89
3	ΓΕΩΠΟΝΙΚΟ ΠΑΝΕΠΙΣΤΗΜΙΟ ΑΘΗΝΩΝ	1,76

A/A	Ίδρυμα	Δείκτης Επάρκειας Χώρων Γραφείων Καθηγητών
4	ΔΗΜΟΚΡΙΤΕΙΟ ΠΑΝ. ΘΡΑΚΗΣ	0,79
5	ΔΙΕΘΝΕΣ ΠΑΝΕΠΙΣΤΗΜΙΟ	N/A
6	ΕΘΝΙΚΟ ΜΕΤΣΟΒΙΟ ΠΟΛΥΤΕΧΝΕΙΟ	2,61
7	ΕΛΛΗΝΙΚΟ ΑΝΟΙΚΤΟ ΠΑΝΕΠΙΣΤΗΜΙΟ	N/A
8	ΙΟΝΙΟ ΠΑΝΕΠΙΣΤΗΜΙΟ	0,57
9	ΟΙΚΟΝΟΜΙΚΟ ΠΑΝΕΠΙΣΤΗΜΙΟ ΑΘΗΝΩΝ	0,46
10	ΠΑΝΕΠΙΣΤΗΜΙΟ ΑΙΓΑΙΟΥ	0,48
11	ΠΑΝΕΠΙΣΤΗΜΙΟ ΔΥΤΙΚΗΣ ΕΛΛΑΔΑΣ	0,57
12	ΠΑΝΕΠΙΣΤΗΜΙΟ ΔΥΤΙΚΗΣ ΜΑΚΕΔΟΝΙΑΣ	0,53
13	ΠΑΝΕΠΙΣΤΗΜΙΟ ΘΕΣΣΑΛΙΑΣ	1,26
14	ΠΑΝΕΠΙΣΤΗΜΙΟ ΙΩΑΝΝΙΝΩΝ	0,97
15	ΠΑΝΕΠΙΣΤΗΜΙΟ ΚΡΗΤΗΣ	0,86
16	ΠΑΝΕΠΙΣΤΗΜΙΟ ΜΑΚΕΔΟΝΙΑΣ ΟΙΚΟΝΟΜΙΚΩΝ ΚΟΙΝΩΝΙΚΩΝ ΕΠΙΣΤΗΜΩΝ	0,96
17	ΠΑΝΕΠΙΣΤΗΜΙΟ ΠΑΤΡΩΝ	0,64
18	ΠΑΝΕΠΙΣΤΗΜΙΟ ΠΕΙΡΑΙΩΣ	0,34
19	ΠΑΝΕΠΙΣΤΗΜΙΟ ΠΕΛΟΠΟΝΝΗΣΟΥ	0,42
20	ΠΑΝΕΠΙΣΤΗΜΙΟ ΣΤΕΡΕΑΣ ΕΛΛΑΔΑΣ	0,23
21	ΠΑΝΤΕΙΟ ΠΑΝΕΠΙΣΤΗΜΙΟ ΚΟΙΝΩΝΙΚΩΝ ΠΟΛΙΤΙΚΩΝ ΕΠΙΣΤΗΜΩΝ	1,53
22	ΠΟΛΥΤΕΧΝΕΙΟ ΚΡΗΤΗΣ	0,89
23	ΧΑΡΟΚΟΠΕΙΟ ΠΑΝΕΠΙΣΤΗΜΙΟ	1,56
24	ΤΕΙ ΑΘΗΝΑΣ	0,20
25	ΤΕΙ ΑΛΕΞΑΝΔΡΕΙΟ ΘΕΣΣΑΛΟΝΙΚΗΣ	0,27
26	ΑΣΠΑΙΤΕ ΑΘΗΝΑΣ	0,44
27	ΤΕΙ ΔΥΤΙΚΗΣ ΜΑΚΕΔΟΝΙΑΣ	0,06
28	ΤΕΙ ΗΠΕΙΡΟΥ	0,19
29	ΤΕΙ ΙΟΝΙΩΝ ΝΗΣΩΝ	0,25
30	ΤΕΙ ΚΑΒΑΛΑΣ	0,19
31	ΤΕΙ ΚΑΛΑΜΑΤΑΣ	0,27
32	ΤΕΙ ΚΡΗΤΗΣ	0,25
33	ΤΕΙ ΛΑΜΙΑΣ	0,18
34	ΤΕΙ ΛΑΡΙΣΑΣ	0,23
35	ΤΕΙ ΜΕΣΟΛΟΓΓΙΟΥ	0,14
36	ΤΕΙ ΠΑΤΡΑΣ	0,21
37	ΤΕΙ ΠΕΙΡΑΙΑ	0,44
38	ΤΕΙ ΣΕΡΡΩΝ	0,17
39	ΤΕΙ ΧΑΛΚΙΔΑΣ	N/A

Η κατανομή των στοιχείων του ανωτέρω Πίνακα παρουσιάζεται στο Διάγραμμα που ακολουθεί:





Γράφημα 4.5-6: Κατανομή δείκτη επάρκειας Γραφείων Καθηγητών

Όπως φαίνεται στο παραπάνω διάγραμμα ένα ποσοστό 36% (100%-64%) των Ιδρυμάτων έχει δείκτη επάρκειας Χώρων Βιβλιοθηκών μεγαλύτερο από 0,63 m<sup>2</sup> κατά κεφαλήν, που προκύπτει να είναι η μέση τιμή του δείκτη.

#### 4.5.5 Χώροι Διοίκησης

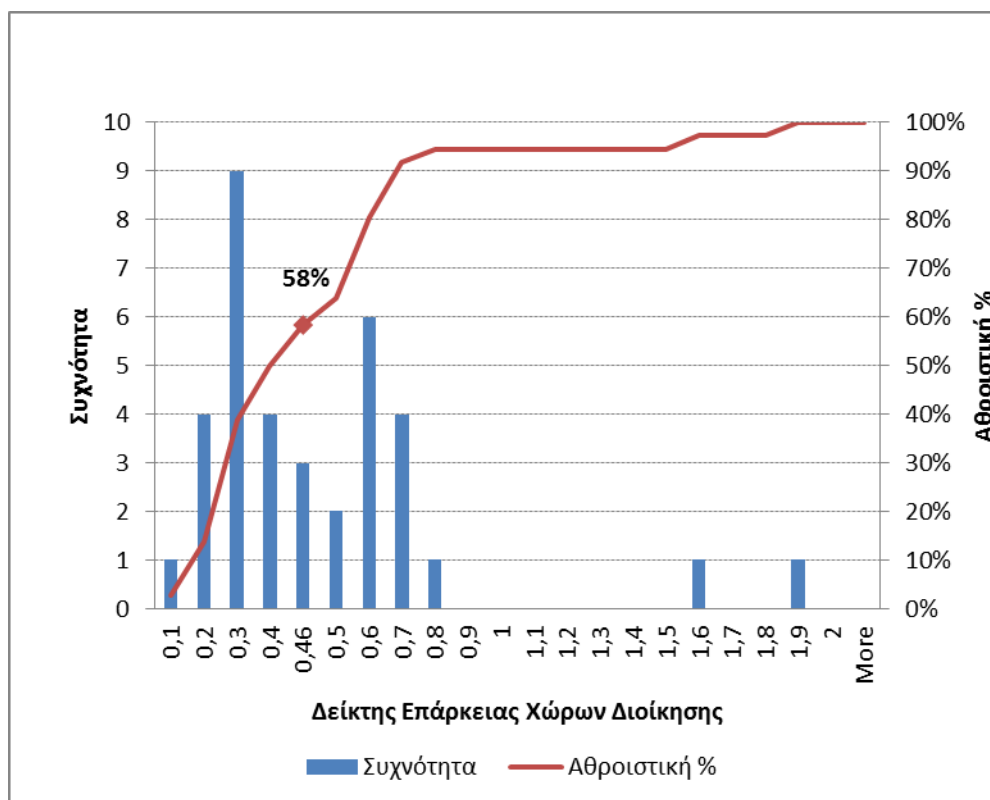
Στον Πίνακα που ακολουθεί παρουσιάζονται οι σχετικοί δείκτες επάρκειας Χώρων Διοίκησης για κάθε Ίδρυμα, όπως υπολογίστηκαν με βάση τη μεθοδολογία που παρουσιάστηκε στο Κεφάλαιο 2.

Πίνακας 4.5-5: Δείκτες Επάρκειας Χώρων Διοίκησης

A/A	Ίδρυμα	Δείκτης Επάρκειας Χώρων Διοίκησης
1	ΑΝΩΤΑΤΗ ΣΧΟΛΗ ΚΑΛΩΝ ΤΕΧΝΩΝ	1,88
2	ΑΡΙΣΤΟΤΕΛΕΙΟ ΠΑΝ. ΘΕΣ/ΝΙΚΗΣ	0,32
3	ΓΕΩΠΟΝΙΚΟ ΠΑΝΕΠΙΣΤΗΜΙΟ ΑΘΗΝΩΝ	0,69
4	ΔΗΜΟΚΡΙΤΕΙΟ ΠΑΝ. ΘΡΑΚΗΣ	0,53
5	ΔΙΕΘΝΕΣ ΠΑΝΕΠΙΣΤΗΜΙΟ	N/A
6	ΕΘΝΙΚΟ ΜΕΤΣΟΒΙΟ ΠΟΛΥΤΕΧΝΕΙΟ	1,58
7	ΕΛΛΗΝΙΚΟ ΑΝΟΙΚΤΟ ΠΑΝΕΠΙΣΤΗΜΙΟ	N/A
8	ΙΟΝΙΟ ΠΑΝΕΠΙΣΤΗΜΙΟ	0,48
9	ΟΙΚΟΝΟΜΙΚΟ ΠΑΝΕΠΙΣΤΗΜΙΟ ΑΘΗΝΩΝ	0,47
10	ΠΑΝΕΠΙΣΤΗΜΙΟ ΑΙΓΑΙΟΥ	0,39
11	ΠΑΝΕΠΙΣΤΗΜΙΟ ΔΥΤΙΚΗΣ ΕΛΛΑΔΑΣ	0,24
12	ΠΑΝΕΠΙΣΤΗΜΙΟ ΔΥΤΙΚΗΣ ΜΑΚΕΔΟΝΙΑΣ	0,45
13	ΠΑΝΕΠΙΣΤΗΜΙΟ ΘΕΣΣΑΛΙΑΣ	0,70

A/A	Ίδρυμα	Δείκτης Επάρκειας Χώρων Διοίκησης
14	ΠΑΝΕΠΙΣΤΗΜΙΟ ΙΩΑΝΝΙΝΩΝ	0,77
15	ΠΑΝΕΠΙΣΤΗΜΙΟ ΚΡΗΤΗΣ	0,61
16	ΠΑΝΕΠΙΣΤΗΜΙΟ ΜΑΚΕΔΟΝΙΑΣ ΟΙΚΟΝΟΜΙΚΩΝ ΚΟΙΝΩΝΙΚΩΝ ΕΠΙΣΤΗΜΩΝ	0,43
17	ΠΑΝΕΠΙΣΤΗΜΙΟ ΠΑΤΡΩΝ	0,32
18	ΠΑΝΕΠΙΣΤΗΜΙΟ ΠΕΙΡΑΙΩΣ	0,27
19	ΠΑΝΕΠΙΣΤΗΜΙΟ ΠΕΛΟΠΟΝΝΗΣΟΥ	0,34
20	ΠΑΝΕΠΙΣΤΗΜΙΟ ΣΤΕΡΕΑΣ ΕΛΛΑΔΑΣ	0,00
21	ΠΑΝΤΕΙΟ ΠΑΝΕΠΙΣΤΗΜΙΟ ΚΟΙΝΩΝΙΚΩΝ ΠΟΛΙΤΙΚΩΝ ΕΠΙΣΤΗΜΩΝ	0,57
22	ΠΟΛΥΤΕΧΝΕΙΟ ΚΡΗΤΗΣ	0,60
23	ΧΑΡΟΚΟΠΕΙΟ ΠΑΝΕΠΙΣΤΗΜΙΟ	0,68
24	ΤΕΙ ΑΘΗΝΑΣ	0,21
25	ΤΕΙ ΑΛΕΞΑΝΔΡΕΙΟ ΘΕΣΣΑΛΟΝΙΚΗΣ	0,18
26	ΑΣΠΑΙΤΕ ΑΘΗΝΑΣ	0,55
27	ΤΕΙ ΔΥΤΙΚΗΣ ΜΑΚΕΔΟΝΙΑΣ	0,12
28	ΤΕΙ ΗΠΕΙΡΟΥ	0,21
29	ΤΕΙ ΙΟΝΙΩΝ ΝΗΣΩΝ	0,29
30	ΤΕΙ ΚΑΒΑΛΑΣ	0,13
31	ΤΕΙ ΚΑΛΑΜΑΤΑΣ	0,25
32	ΤΕΙ ΚΡΗΤΗΣ	0,23
33	ΤΕΙ ΛΑΜΙΑΣ	0,28
34	ΤΕΙ ΛΑΡΙΣΑΣ	0,51
35	ΤΕΙ ΜΕΣΟΛΟΓΓΙΟΥ	0,22
36	ΤΕΙ ΠΑΤΡΑΣ	0,18
37	ΤΕΙ ΠΕΙΡΑΙΑ	0,55
38	ΤΕΙ ΣΕΡΡΩΝ	0,45
39	ΤΕΙ ΧΑΛΚΙΔΑΣ	N/A

Η κατανομή των στοιχείων του ανωτέρω Πίνακα παρουσιάζεται στο Διάγραμμα που ακολουθεί:



Γράφημα 4.5-7: Κατανομή δείκτη επάρκειας Χώρων Διοίκησης

Όπως φαίνεται στο παραπάνω διάγραμμα ένα ποσοστό 42% (100%-58%) των Ιδρυμάτων έχει δείκτη επάρκειας Χώρων Βιβλιοθηκών μεγαλύτερο από 0,46 m<sup>2</sup> κατά κεφαλήν, που προκύπτει να είναι η μέση τιμή του δείκτη.

#### 4.5.6 Λοιπές Εγκαταστάσεις

Στον Πίνακα που ακολουθεί παρουσιάζονται οι σχετικοί δείκτες επάρκειας Γραφείων Καθηγητών για κάθε ίδρυμα, όπως υπολογίστηκαν με βάση τη μεθοδολογία που παρουσιάστηκε στο Κεφάλαιο 2.

Πίνακας 4.5-6: Δείκτες Επάρκειας Λοιπών Εγκαταστάσεων

A/A	Ίδρυμα	Δείκτης Επάρκειας Χώρων Διαμονής-Εστίασης	Δείκτης Επάρκειας Χώρων Πρόνοιας	Δείκτης Επάρκειας Χώρων Αθλητικών-Πολιτιστικών και Άλλων Δραστηριοτήτων	Δείκτης Επάρκειας Χώρων Αναψυχής	Δείκτης Επάρκειας Βοηθητικών Χώρων
1	ΑΝΩΤΑΤΗ ΣΧΟΛΗ ΚΑΛΩΝ ΤΕΧΝΩΝ	0,00	0,00	9,11	0,00	0,00
2	ΑΡΙΣΤΟΤΕΛΕΙΟ ΠΑΝ. ΘΕΣ/ΝΙΚΗΣ	0,14	0,00	0,03	0,00	3,64
3	ΓΕΩΠΟΝΙΚΟ ΠΑΝΕΠΙΣΤΗΜΙΟ ΑΘΗΝΩΝ	0,19	0,00	0,64	0,03	2,38
4	ΔΗΜΟΚΡΙΤΕΙΟ ΠΑΝ. ΘΡΑΚΗΣ	1,37	0,00	7,24	0,00	0,48
5	ΔΙΕΘΝΕΣ ΠΑΝΕΠΙΣΤΗΜΙΟ	N/A	N/A	N/A	N/A	N/A
6	ΕΘΝΙΚΟ ΜΕΤΣΟΒΙΟ ΠΟΛΥΤΕΧΝΕΙΟ	0,61	0,00	0,24	0,00	0,19
7	ΕΛΛΗΝΙΚΟ ΑΝΟΙΚΤΟ ΠΑΝΕΠΙΣΤΗΜΙΟ	N/A	N/A	N/A	N/A	N/A
8	ΙΟΝΙΟ ΠΑΝΕΠΙΣΤΗΜΙΟ	0,61	0,00	0,24	0,00	0,19
9	ΟΙΚΟΝΟΜΙΚΟ ΠΑΝΕΠΙΣΤΗΜΙΟ ΑΘΗΝΩΝ	0,08	0,00	0,02	0,03	0,14
10	ΠΑΝΕΠΙΣΤΗΜΙΟ ΑΙΓΑΙΟΥ	0,51	0,00	0,01	0,04	0,80

Μελέτη για την Αποτύπωση κτιριακών υποδομών της τριτοβάθμιας εκπαίδευσης σε όλη την Ελλάδα και αποτίμηση του βαθμού αξιοποίησής τους

A/A	Ίδρυμα	Δείκτης Επάρκειας Χώρων Διαμονής-Εστίασης	Δείκτης Επάρκειας Χώρων Πρόνοιας	Δείκτης Επάρκειας Χώρων Αθλητικών-Πολιτιστικών και Άλλων Δραστηριοτήτων	Δείκτης Επάρκειας Χώρων Αναψυχής	Δείκτης Επάρκειας Βοηθητικών Χώρων
11	ΠΑΝΕΠΙΣΤΗΜΙΟ ΔΥΤΙΚΗΣ ΕΛΛΑΔΑΣ	0,00	0,00	0,00	0,00	0,09
12	ΠΑΝΕΠΙΣΤΗΜΙΟ ΔΥΤΙΚΗΣ ΜΑΚΕΔΟΝΙΑΣ	0,00	0,00	0,04	0,06	0,33
13	ΠΑΝΕΠΙΣΤΗΜΙΟ ΘΕΣΣΑΛΙΑΣ	0,27	0,01	0,04	0,08	0,57
14	ΠΑΝΕΠΙΣΤΗΜΙΟ ΙΩΑΝΝΙΝΩΝ	1,79	0,00	1,64	0,61	1,70
15	ΠΑΝΕΠΙΣΤΗΜΙΟ ΚΡΗΤΗΣ	0,15	0,00	0,87	0,03	2,27
16	ΠΑΝΕΠΙΣΤΗΜΙΟ ΜΑΚΕΔΟΝΙΑΣ ΟΙΚΟΝΟΜΙΚΩΝ ΚΟΙΝΩΝΙΚΩΝ ΕΠΙΣΤΗΜΩΝ	0,28	0,00	0,18	0,01	0,32
17	ΠΑΝΕΠΙΣΤΗΜΙΟ ΠΑΤΡΩΝ	0,05	0,04	0,14	0,01	0,85
18	ΠΑΝΕΠΙΣΤΗΜΙΟ ΠΕΙΡΑΙΩΣ	0,06	0,02	0,00	0,01	0,06
19	ΠΑΝΕΠΙΣΤΗΜΙΟ ΠΕΛΟΠΟΝΝΗΣΟΥ	0,11	0,00	0,12	0,01	0,16
20	ΠΑΝΕΠΙΣΤΗΜΙΟ ΣΤΕΡΕΑΣ ΕΛΛΑΔΑΣ	0,26	0,00	0,32	0,03	1,14
21	ΠΑΝΤΕΙΟ ΠΑΝΕΠΙΣΤΗΜΙΟ ΚΟΙΝΩΝΙΚΩΝ ΠΟΛΙΤΙΚΩΝ ΕΠΙΣΤΗΜΩΝ	0,53	0,00	0,11	0,01	0,98
22	ΠΟΛΥΤΕΧΝΕΙΟ ΚΡΗΤΗΣ	1,34	0,00	1,81	0,17	2,95
23	ΧΑΡΟΚΟΠΕΙΟ ΠΑΝΕΠΙΣΤΗΜΙΟ	0,00	0,00	0,00	0,04	2,36
24	ΤΕΙ ΑΘΗΝΑΣ	0,06	0,01	0,06	0,03	0,19
25	ΤΕΙ ΑΛΕΞΑΝΔΡΕΙΟ ΘΕΣΣΑΛΟΝΙΚΗΣ	0,28	0,03	0,10	0,01	0,47
26	ΑΣΠΑΙΤΕ ΑΘΗΝΑΣ	0,00	0,00	0,00	0,06	0,24
27	ΤΕΙ ΔΥΤΙΚΗΣ ΜΑΚΕΔΟΝΙΑΣ	N/A	0,00	0,00	0,00	0,00
28	ΤΕΙ ΗΠΕΙΡΟΥ	0,30	0,09	0,07	0,06	0,30
29	ΤΕΙ ΙΟΝΙΩΝ ΝΗΣΩΝ	0,06	0,00	0,03	0,03	0,27
30	ΤΕΙ ΚΑΒΑΛΑΣ	1,02	0,00	0,20	0,04	0,50
31	ΤΕΙ ΚΑΛΑΜΑΤΑΣ	0,28	0,00	0,03	0,07	8,98
32	ΤΕΙ ΚΡΗΤΗΣ	0,11	0,01	0,29	0,00	0,41
33	ΤΕΙ ΛΑΜΙΑΣ	0,28	0,00	0,09	0,00	0,02
34	ΤΕΙ ΛΑΡΙΣΑΣ	0,82	0,00	0,20	0,07	1,17
35	ΤΕΙ ΜΕΣΣΟΛΟΓΓΙΟΥ	0,22	0,00	0,26	0,03	0,82
36	ΤΕΙ ΠΑΤΡΑΣ	N/A	0,00	N/A	N/A	N/A
37	ΤΕΙ ΠΕΙΡΑΙΑ	0,15	0,02	0,00	0,09	0,68
38	ΤΕΙ ΣΕΡΡΩΝ	0,48	0,00	0,87	0,05	0,02
39	ΤΕΙ ΧΑΛΚΙΔΑΣ	0,28	0,01	0,00	0,01	0,15

Στον παρακάτω πίνακα παρουσιάζεται το πλήθος των λοιπών εγκαταστάσεων ανά χρήση σε σύγκριση με τους αντίστοιχους μέσους όρους όλων των Ιδρυμάτων κάθε κατηγορίας:

**Πίνακας 4.5-7: Πίνακας σύγκρισης επάρκειας λοιπών εγκαταστάσεων με μέσο όρο Ιδρυμάτων**

	Δείκτης Επάρκειας Χώρων Διαμονής-Εστίασης (μ.ο. 0,36τ.μ.)	Δείκτης Επάρκειας Χώρων Πρόνοιας (μ.ο. 0,01τ.μ.)	Δείκτης Επάρκειας Χώρων Αθλητικών-Πολιτιστικών και Άλλων Δραστηριοτήτων (μ.ο. 0,71τ.μ.)	Δείκτης Επάρκειας Χώρων Αναψυχής (μ.ο. 0,05τ.μ.)	Δείκτης Επάρκειας Βοηθητικών Χώρων (μ.ο. 1,00τ.μ.)
Αριθμός Ιδρυμάτων Πάνω από το μέσο όρο	10	5	6	9	9
Αριθμός Ιδρυμάτων κάτω από το μέσο όρο	20	0	23	17	25
Αριθμός Ιδρυμάτων στον μέσο όρο	0	4	0	1	0
Αριθμός Ιδρυμάτων χωρίς εγκαταστάσεις	5	28	7	9	2
Δεν κατέστη δυνατή η εκτίμηση του δείκτη	4	2	3	3	3
<b>ΣΥΝΟΛΟ</b>	<b>39</b>	<b>39</b>	<b>39</b>	<b>39</b>	<b>39</b>

## 4.6 Επενδυτικά Σχέδια

Αναφέρθηκαν επενδυτικά σχέδια από 19 συνολικά Ιδρύματα (14 ΑΕΙ και 5 ΤΕΙ), συνολικής επιφάνειας κτιρίου 209.122 m<sup>2</sup>, τα οποία συνοπτικά παρουσιάζονται στον πίνακα που ακολουθεί:

**Πίνακας 4.6-1: Σύνοψη Επενδυτικών Σχεδίων Ιδρυμάτων**

A/A	Ίδρυμα	Επιφάνεια Κτιρίου m <sup>2</sup>	Τρόπος Χρηματοδότησης	Παρατηρήσεις
1	ΔΗΜΟΚΡΕΤΕΙΟ ΠΑΝ. ΘΡΑΚΗΣ	95.955	Δεν αναφέρεται	8 επενδυτικά σχέδια σε Ξάνθη, Κομοτηνή, Αλεξανδρούπολη, Ορεστιάδα
2	ΔΙΕΘΝΕΣ ΠΑΝΕΠΙΣΤΗΜΙΟ	4.300	ΕΣΠΑ	1 Κτίριο στην περιοχή της Θεσ/νίκης
3	ΕΘΝΙΚΟ ΜΕΤΣΟΒΙΟ ΠΟΛΥΤΕΧΝΕΙΟ	696	ΠΔΕ	1 Παιδικός Σταθμός στου Ζωγράφου
4	ΕΛΛΗΝΙΚΟ ΑΝΟΙΚΤΟ ΠΑΝΕΠΙΣΤΗΜΙΟ	5.300	Ίδιοι Πόροι	2 κτίρια στην Πάτρα
5	ΟΙΚΟΝΟΜΙΚΟ ΠΑΝΕΠΙΣΤΗΜΙΟ ΑΘΗΝΩΝ	734	ΠΔΕ	Αποκατάσταση Διατηρητέου Κτιρίου
6	ΠΑΝΕΠΙΣΤΗΜΙΟ ΑΙΓΑΙΟΥ	17.902	ΕΣΠΑ	6 επενδυτικά σχέδια σε Μυτιλήνη, Ρόδο, Χίο και Λήμνο
7	ΠΑΝΕΠΙΣΤΗΜΙΟ ΔΥΤΙΚΗΣ ΕΛΛΑΔΑΣ	10.806	ΕΣΠΑ	1 επενδυτικό σχέδιο στην περιοχή του Αγρινίου
8	ΠΑΝΕΠΙΣΤΗΜΙΟ ΔΥΤΙΚΗΣ ΜΑΚΕΔΟΝΙΑΣ	15.280	ΕΣΠΑ	1 επενδυτικό σχέδιο στην περιοχή της Κοζάνης
9	ΠΑΝΕΠΙΣΤΗΜΙΟ ΙΩΑΝΝΙΝΩΝ	3.354	ΕΣΠΑ	1 επενδυτικό σχέδιο στην περιοχή των Ιωαννίνων
10	ΠΑΝΕΠΙΣΤΗΜΙΟ ΜΑΚΕΔΟΝΙΑΣ ΟΙΚΟΝΟΜΙΚΩΝ ΚΟΙΝΩΝΙΚΩΝ ΕΠΙΣΤΗΜΩΝ	3.350	ΕΣΠΑ	1 επενδυτικό σχέδιο στην περιοχή της Θεσ/νίκης
11	ΠΑΝΕΠΙΣΤΗΜΙΟ ΠΑΤΡΩΝ	5.180	ΠΔΕ	Αναφέρονται 17 επενδυτικά σχέδια στην περιοχή Ρίου - Πάτρας. Η επιφάνεια που αναφέρεται αφορά τα 2 εξ' αυτών
12	ΠΑΝΕΠΙΣΤΗΜΙΟ ΠΕΙΡΑΙΩΣ	24.453	ΠΔΕ	1 επενδυτικό σχέδιο στην περιοχή της Νίκαιας
13	ΠΑΝΕΠΙΣΤΗΜΙΟ ΠΕΛΟΠΟΝΝΗΣΟΥ	737	ΠΔΕ	1 επενδυτικό σχέδιο στην περιοχή του Μυστρά
14	ΠΟΛΥΤΕΧΝΕΙΟ ΚΡΗΤΗΣ	4.286	ΕΣΠΑ	1 επενδυτικό σχέδιο στην περιοχή της Πανεπιστημιούπολης
15	ΑΣΠΑΙΤΕ ΑΘΗΝΑΣ	6.490	ΠΔΕ	8 επενδυτικά σχέδια στην περιοχή του Αμαρουσίου
16	ΤΕΙ ΙΟΝΙΩΝ ΝΗΣΩΝ	2.495	ΕΣΠΑ	2 επενδυτικά σχέδια σε Λευκάδα και Κεφαλονιά
17	ΤΕΙ ΚΑΛΑΜΑΤΑΣ	2.850	ΠΔΕ	4 επενδυτικά σχέδια στην περιοχή της Καλαμάτας
18	ΤΕΙ ΛΑΡΙΣΑΣ	4.475	ΕΣΠΑ	2 επενδυτικά σχέδια στην περιοχή της Λάρισας
19	ΤΕΙ ΜΕΣΟΛΟΓΓΙΟΥ	479	ΠΔΕ	Μεσολογγι, υπό κατασκευή 1 κτίριο 479 m <sup>2</sup> υπό μελέτη επιπλέον 5 κτίρια
	<b>ΣΥΝΟΛΟ</b>	<b>209.122</b>		

Ο κύριος όγκος των επενδυτικών σχεδίων (από άποψη επιφάνειας κτιρίου) εντοπίζονται στα ακόλουθα Ιδρύματα, που αθροιστικά καλύπτουν το 73,5% της συνολικής επιφάνειας κτιρίων των επενδυτικών σχεδίων:

- Δημοκρίτειο Πανεπιστήμιο, 95.955 m<sup>2</sup>,
- Πανεπιστήμιο Πειραιώς, 24.453 m<sup>2</sup>,
- Πανεπιστήμιο Αιγαίου 17.902 m<sup>2</sup> και
- Πανεπιστήμιο Δυτικής Μακεδονίας 15.280 m<sup>2</sup>

Το χρηματοδοτικό σχήμα των επενδυτικών αυτών σχεδίων κατανέμεται εξ' ίσου μεταξύ ΕΣΠΑ και ΠΔΕ (9 επενδυτικά σχέδια σε ΕΣΠΑ και 9 στο ΠΔΕ), ενώ μόνο το Ελληνικό Ανοικτό Πανεπιστήμιο δηλώνει σαν χρηματοδοτικό σχήμα τους ίδιους πόρους.

## 4.7 Συγκριτική Παρουσίαση Αποτελεσμάτων

Στα κεφάλαια που ακολουθούν παρουσιάζεται συγκεντρωτικά η κατανομή των Ιδρυμάτων (πλήθος) σε σύγκριση με τους μέσους όρους των μεγεθών που εξετάστηκαν στα προηγούμενα κεφάλαια των συμπερασμάτων.

### 4.7.1 Ιδιοκτησιακό καθεστώς/ Γεωγραφική κατανομή/ Επιφάνεια λοιπών εκτάσεων/ Επενδυτικά σχέδια

Στον Πίνακα που ακολουθεί παρουσιάζεται συγκεντρωτικά η κατανομή των Ιδρυμάτων (πλήθος) σε σύγκριση με τους μέσους όρους των μεγεθών % Ιδιόκτητες Εγκαταστάσεις, % Μισθωμένες Εγκαταστάσεις, % Παραχωρημένες Εγκαταστάσεις, % Γεωγραφική Συγκέντρωση στην πρωτεύουσα:

Πίνακας 4.7-1: Κατανομή Ιδρυμάτων ως προς το Ιδιοκτησιακό Καθεστώς και τη Γεωγραφική Κατανομή

	Ιδιοκτησιακό καθεστώς (Ιδιότητα) μ.ο. 86%	Ιδιοκτησιακό καθεστώς (Μισθωμένα) μ.ο. 3%	Ιδιοκτησιακό καθεστώς (Παραχωρημένα) μ.ο. 11%	Γεωγραφική κατανομή (% Συγκέντρωση στην πρωτεύουσα) μ.ο. 80%
Αριθμός Ιδρυμάτων πάνω από το μέσο όρο	26	11	12	25
Αριθμός Ιδρυμάτων κάτω από το μέσο όρο	13	28	27	14
Αριθμός Ιδρυμάτων στον μέσο όρο	0	0	0	0
<b>ΣΥΝΟΛΟ</b>	<b>39</b>	<b>39</b>	<b>39</b>	<b>39</b>

Στον κατωτέρω Πίνακα παρουσιάζεται συγκεντρωτικά η κατανομή των Ιδρυμάτων (πλήθος) σε σύγκριση με τους μέσους όρους επιφάνειας Λοιπών Εκτάσεων και κατά κεφαλή επιφάνειας Επενδυτικών Σχεδίων ανά ενεργό φοιτητή:

Πίνακας 4.7-2: Κατανομή Ιδρυμάτων ως προς την επιφάνεια Λοιπών Εκτάσεων και την κατά κεφαλή επιφάνεια Επενδυτικών σχεδίων

	Επιφάνεια Λοιπών Εκτάσεων (μ.ο. 240.334,09 τ.μ.)	Κατά κεφαλή επιφάνεια Επενδυτικών Σχεδίων (μ.ο. 1,48 τ.μ./ ενεργό φοιτητή)
Αριθμός Ιδρυμάτων πάνω από το μέσο όρο	5	5
Αριθμός Ιδρυμάτων κάτω από το μέσο όρο	34	32
Αριθμός Ιδρυμάτων στον μέσο όρο	0	0

	Επιφάνεια Λοιπών Εκτάσεων (μ.ο. 240.334,09 τ.μ.)	Κατά κεφαλή επιφάνεια Επενδυτικών Σχεδίων (μ.ο. 1,48 τ.μ./ ενεργό φοιτητή)
Αριθμός Ιδρυμάτων που δεν κατέστη δυνατός ο υπολογισμός <sup>9</sup>	0	2
<b>ΣΥΝΟΛΟ</b>	<b>39</b>	<b>39</b>

#### 4.7.2 Χρόνος κτήσης/ Ηλικία/ Περίοδος ανακατασκευής/ Αποσβέσεις Εγκαταστάσεων

Στον Πίνακα που ακολουθεί παρουσιάζεται συγκεντρωτικά η κατανομή των Ιδρυμάτων (πλήθος) σε σύγκριση με τους μέσους όρους των μεγεθών: Χρόνος Κτήσης, Ηλικία Εγκαταστάσεων, Περίοδος Ανακατασκευής, Αποσβέσεις Εγκαταστάσεων:

Πίνακας 4.7-3: Κατανομή Ιδρυμάτων ως προς Χρόνο κτήσης / Ηλικία / Περίοδο ανακατασκευής / Αποσβέσεις Εγκαταστάσεων

	Χρόνος κτήσης εγκαταστάσεων (μ.ο. 1994)	Ηλικία Εγκαταστάσεων (μ.ο. 27,21)	Περίοδος Ανακατασκευής Εγκαταστάσεων (μ.ο. 2005)	Αποσβέσεις Εγκαταστάσεων (μ.ο. 66,24%)
Αριθμός Ιδρυμάτων πάνω από το μέσο όρο	17	10	8	15
Αριθμός Ιδρυμάτων κάτω από το μέσο όρο	15	19	14	17
Αριθμός Ιδρυμάτων στον μέσο όρο	0	0	0	0
Αριθμός Ιδρυμάτων που δεν παρείχαν σχετική πληροφόρηση	7	10	17	7
<b>ΣΥΝΟΛΟ</b>	<b>39</b>	<b>39</b>	<b>39</b>	<b>39</b>

#### 4.7.3 Βαθμός αξιοποίησης Αιθουσών διδασκαλίας & Εργαστηρίων / Επάρκεια Χώρων

Στον Πίνακα που ακολουθεί παρουσιάζεται συγκεντρωτικά η κατανομή των Ιδρυμάτων (πλήθος) σε σύγκριση με τους μέσους όρους του βαθμού αξιοποίησης της αντίστοιχης κατηγορίας (Αίθουσες διδασκαλίας που υπολειτουργούν/ λειτουργούν μερικώς/ λειτουργούν πλήρως, Χώροι Εργαστηρίων που υπολειτουργούν/ λειτουργούν μερικώς/ λειτουργούν πλήρως):

Πίνακας 4.7-4: Κατανομή Ιδρυμάτων ως προς το βαθμό Αξιοποίησης Αιθουσών διδασκαλίας/ Χώρων Εργαστηρίων

	Αίθουσες διδασκαλίας που υπολειτουργούν (μ.ο. 20,34%)	Αίθουσες διδασκαλίας που λειτουργούν μερικώς (μ.ο. 33,26%)	Αίθουσες διδασκαλίας που λειτουργούν πλήρως (μ.ο. 46,39%)	Εργαστήρια που υπολειτουργούν (μ.ο. 16,95%)	Εργαστήρια που λειτουργούν μερικώς (μ.ο. 30,84%)	Εργαστήρια που λειτουργούν πλήρως (μ.ο. 52,24%)
Αριθμός Ιδρυμάτων πάνω από το μέσο όρο	16	19	18	15	18	18
Αριθμός Ιδρυμάτων κάτω από το μέσο όρο	22	19	20	23	20	20

	Αίθουσες διδασκαλίας που υπολειπούνται (μ.ο. 20,34%)	Αίθουσες διδασκαλίας που λειτουργούν μερικώς (μ.ο. 33,26%)	Αίθουσες διδασκαλίας που λειτουργούν πλήρως (μ.ο. 46,39%)	Εργαστήρια που υπολειπούνται (μ.ο. 16,95%)	Εργαστήρια που λειτουργούν μερικώς (μ.ο. 30,84%)	Εργαστήρια που λειτουργούν πλήρως (μ.ο. 52,24%)
Αριθμός Ιδρυμάτων στον μέσο όρο	0	0	0	0	0	0
Αριθμός Ιδρυμάτων που δεν παρείχαν σχετική πληροφόρηση	1	1	1	1	1	1
<b>ΣΥΝΟΛΟ</b>	<b>39</b>	<b>39</b>	<b>39</b>	<b>39</b>	<b>39</b>	<b>39</b>

Στον Πίνακα που ακολουθεί παρουσιάζεται συγκεντρωτικά η κατανομή των Ιδρυμάτων (πλήθος) σε σύγκριση με τους μέσους όρους δείκτη επάρκειας κατά κατηγορία εγκαταστάσεων.

**Πίνακας 4.7-5: Κατανομή Ιδρυμάτων ως προς την επάρκεια χώρων**

	Δείκτης Επάρκειας Αιθουσών Διδασκαλίας (μ.ο. 1,64)	Δείκτης Επάρκειας Χώρων Εργαστηρίων (μ.ο. 1,68)	Δείκτης Επάρκειας Χώρων Βιβλιοθηκών (μ.ο. 0,26 τ.μ.)	Δείκτης Επάρκειας Γραφείων Καθηγητών (μ.ο. 0,63 τ.μ.)	Δείκτης Επάρκειας Χώρων Διοίκησης (μ.ο. 0,46 τ.μ.)	Δείκτης Επάρκειας Χώρων Διαμονής-Εστίασης (μ.ο. 0,36τ.μ)	Δείκτης Επάρκειας Χώρων Πρόνοιας (μ.ο. 0,01τ.μ.)	Δείκτης Επάρκειας Χώρων Αθλητικών-Πολιτιστικών και Άλλων Δραστηριοτήτων (μ.ο. 0,71τ.μ.)	Δείκτης Επάρκειας Χώρων Αναψυχής (μ.ο. 0,05τ.μ.)	Δείκτης Επάρκειας Βοηθητικών Χώρων (μ.ο. 1,00τ.μ.)
Αριθμός Ιδρυμάτων Πάνω από το μέσο όρο	16	6	13	13	15	10	5	6	9	9
Αριθμός Ιδρυμάτων κάτω από το μέσο όρο	21	17	26	23	21	20	0	23	17	25
Αριθμός Ιδρυμάτων στον μέσο όρο	0	0	0	0	0	0	4	0	1	0
Αριθμός Ιδρυμάτων χωρίς εγκαταστάσεις	0	0	0	0	0	5	28	7	9	2
Δεν κατέστη δυνατή η εκτίμηση του δείκτη	2	16	0	3	3	4	2	3	3	3
<b>ΣΥΝΟΛΟ</b>	<b>39</b>	<b>39</b>	<b>39</b>	<b>39</b>	<b>39</b>	<b>39</b>	<b>39</b>	<b>39</b>	<b>39</b>	<b>39</b>



## ΥΠΟΣΗΜΕΙΩΣΕΙΣ 2<sup>ΟΥ</sup> ΤΟΜΟΥ

- <sup>1</sup> Πηγή: Απόφαση α.π Φ.253.1/54697/86/15.05.2012 Δ/νση Οργάνωσης και Διεξαγωγής Εξετάσεων, Τμήματα Α' – Β', Υπουργείο Παιδείας, Δια Βίου Μάθησης και Θρησκευμάτων, «Καθορισμός Εισακτέων Σπουδαστών στα Τμήματα και τις Σχολές της Τριτοβάθμιας Εκπαίδευσης για το ακαδημαϊκό έτος 2012-2013»
- <sup>2</sup> Στις απαντήσεις του ερωτηματολογίου, όπου δεν υποσημειώνεται στο Ιδιοκτησιακό καθεστώς ότι η Κτιριακή Εγκατάσταση είναι μισθωμένη ή παραχωρημένη, θεωρείται ως Ιδιόκτητη.
- <sup>3</sup> Σημειώνεται ότι σε πολλά πεδία του ερωτηματολογίου, δεν δόθηκαν απαντήσεις από το Ίδρυμα.
- <sup>4</sup> Ως Πληθυσμός, για τον υπολογισμό του δείκτη επάρκειας των χώρων Βιβλιοθηκών, έχει ληφθεί ο αριθμός ενεργών μελών της Ακαδημαϊκής κοινότητας (στατιστικό στοιχείο D1), με βάση την Ετήσια Έκθεση Στατιστικών Στοιχείων των Ελληνικών Ακαδημαϊκών Βιβλιοθηκών, έτους 2011, ΜΟΠΑΒ και αντιστοιχεί στον Πληθυσμό Μελών ΔΕΠ + Επιστημονικών Συνεργατών και λοιπού Ερευνητικού Προσωπικού +Μεταπτυχιακών Φοιτητών + Προπτυχιακών φοιτητών (ενεργών). Αντίθετα, στον υπολογισμό του δείκτη επάρκειας των υπολοίπων χώρων του πίνακα, ως πληθυσμός έχει ληφθεί το πλήθος ενεργών φοιτητών (βλ. και Κεφάλαιο 2)
- <sup>5</sup> Σημειώνεται ότι ο μέσος όρος δείκτη επάρκειας για όλα τα Ιδρύματα είναι: για τους Χώρους Βιβλιοθηκών 0,26, για τα Γραφεία Καθηγητών 0,63, για τους Χώρους Διοίκησης 0,46, για τους Χώρους Διαμονής-Εστίασης 0,36, για τους χώρους Πρόνοιας 0,01, για τους Χώρους Αθλητικών, Πολιτιστικών και άλλων δραστηριοτήτων 0,71, για τους Χώρους Αναψυχής 0,05 και για τους Βοηθητικούς Χώρους 1,00
- <sup>6</sup> Ως Πληθυσμός, για τον υπολογισμό του δείκτη επάρκειας των χώρων Βιβλιοθηκών, έχει ληφθεί ο αριθμός ενεργών μελών της Ακαδημαϊκής κοινότητας (στατιστικό στοιχείο D1), με βάση τις Ετήσιες Εκθέσεις, ΜΟΠΑΒ και αντιστοιχεί στον Πληθυσμό Μελών ΔΕΠ + Επιστημονικών Συνεργατών και λοιπού Ερευνητικού Προσωπικού +Μεταπτυχιακών Φοιτητών + Προπτυχιακών φοιτητών (ενεργών). Αντίθετα, στον υπολογισμό του δείκτη επάρκειας των υπολοίπων χώρων του πίνακα, ως πληθυσμός έχει ληφθεί το πλήθος ενεργών φοιτητών. Για το συγκεκριμένο Ίδρυμα, για το οποίο δεν υπήρχαν διαθέσιμα στοιχεία στην Ετήσια Έκθεση 2011, ΜΟΠΑΒ, το στατιστικό στοιχείο D1 έχει θεωρηθεί ίσο με το πλήθος των ενεργών φοιτητών του Ιδρύματος προσαυξημένο κατά 18%, προκειμένου να συνυπολογιστούν τόσο το πλήθος των μελών ΔΕΠ (+Επιστημονικοί συνεργάτες + λοιπό Ερευνητικό προσωπικό), όσο και το πλήθος των μεταπτυχιακών φοιτητών (βλ. και Κεφάλαιο 2).
- <sup>7</sup> Στο συγκεκριμένο Ίδρυμα εμφανίζεται ασυμβατότητα των στοιχείων πληθυσμού μεταξύ του αριθμού ενεργών μελών της Ακαδημαϊκής κοινότητας - στατιστικό στοιχείο D1 (1<sup>η</sup> σειρά του πίνακα) και του πλήθους ενεργών φοιτητών (υπόλοιπες σειρές του πίνακα), δεδομένου ότι ο πρώτος θα έπρεπε να είναι εμφανώς μεγαλύτερος από τον δεύτερο, ως εκ του ορισμού του. Εν τούτοις, το γεγονός αυτό δεν επηρεάζει την εξαγωγή ασφαλών συγκριτικών συμπερασμάτων (μεταξύ των Ιδρυμάτων) για κάθε μέγεθος (επάρκεια βιβλιοθηκών, επάρκεια χώρων διοίκησης κ.λ.π), δεδομένου ότι για κάθε μέγεθος χρησιμοποιείται η ίδια μεθοδολογία και η ίδια πηγή άντλησης στοιχείων σε όλα τα Ιδρύματα.
- <sup>8</sup> Για όσα Ιδρύματα δεν παρείχαν απάντηση στο συγκεκριμένο πεδίο θεωρήθηκε ότι δεν έχουν υπό την κατοχή τους λοιπές εκτάσεις.
- <sup>9</sup> Αφορά τα Ιδρύματα Διεθνές Πανεπιστήμιο της Ελλάδος (ΔΙ.ΠΑ.Ε.) και Ελληνικό Ανοικτό Πανεπιστήμιο για τα οποία δεν διαθέτουμε στοιχεία για το πλήθος ενεργών φοιτητών.

## ΠΑΡΑΡΤΗΜΑΤΑ

### Παράρτημα 1: Ερωτηματολόγιο

#### ΟΔΗΓΙΕΣ ΣΥΜΠΛΗΡΩΣΗΣ ΕΡΩΤΗΜΑΤΟΛΟΓΙΟΥ

Στοιχεία Ιδρύματος	
<b>Ίδρυμα:</b>	Επιλέγετε από την αναδιπλούμενη λίστα την ονομασία του Ιδρύματός σας.
<b>Κωδικός:</b>	Το πεδίο συμπληρώνεται αυτόματα από το πρόγραμμα αφού πρώτα επιλέξετε το Ίδρυμα.
<b>Website:</b>	Το πεδίο συμπληρώνεται αυτόματα από το πρόγραμμα αφού πρώτα επιλέξετε το Ίδρυμα.
<b>Ημ/νία συμπλήρωσης ερωτηματολογίου:</b>	Συμπληρώνετε την ημερομηνία στην οποία ολοκληρώθηκε η συμπλήρωση όλων των πεδίων του ερωτηματολογίου. <b>ΠΡΟΣΟΧΗ:</b> Η ημερομηνία αυτή δεν μπορεί να είναι μεταγενέστερη της ημερομηνίας αποστολής του συμπληρωμένου ερωτηματολογίου.
<b>Στοιχεία Υπευθύνου Συμπλήρωσης Ερωτηματολογίου:</b>	Συμπληρώνετε τα στοιχεία επικοινωνίας (Όνομα, Επώνυμο, Θέση, email, τηλέφωνο) του ατόμου που ορίστηκε από το Ίδρυμα ως Υπεύθυνος για τη συμπλήρωση και αποστολή του ερωτηματολογίου.
<b>Τμήματα Ιδρύματος:</b>	Ο Πίνακας με τους κωδικούς και τους τίτλους των τμημάτων συμπληρώνεται αυτόματα από το πρόγραμμα αφού πρώτα επιλέξετε το Ίδρυμα και στη συνέχεια κάνετε κλικ στο κουμπί "Εμφάνιση Τμημάτων"

Εγκαταστάσεις Ιδρύματος	
<b>A/A</b>	Συμπληρώνετε τον αύξοντα αριθμό της καταχώρησης.
<b>Σύντομος Τίτλος:</b>	Συμπληρώνετε ένα σύντομο τίτλο ο οποίος χαρακτηρίζει την εγκατάσταση την οποία καταχωρείτε π.χ. "Πολυτεχνειούπολη Ζωγράφου", "Κεντρικό Κτίριο Πολυτεχνείου", κλπ. Εγκαταστάσεις οι οποίες βρίσκονται στην ίδια διεύθυνση αλλά αποτελούνται από πολλά κτίρια, καταχωρούνται συγκεντρωτικά ως μία εγγραφή. <b>ΠΡΟΣΟΧΗ:</b> Η καταχώρηση των εγκαταστάσεων στο συγκεκριμένο φύλλο είναι απαραίτητη για την ορθή και ολοκληρωμένη συμπλήρωση των υπόλοιπων φύλλων, καθώς για όλες τις καταχωρήσεις των υποδομών απαιτείται ο προσδιορισμός της εγκατάστασης στην οποία βρίσκονται.
<b>Πόλη:</b>	Συμπληρώνετε την πόλη στην οποία βρίσκεται η εγκατάσταση που καταχωρήσατε π.χ. "Ζωγράφου", "Αθήνα", "Ηράκλειο", κλπ.
<b>Οδός:</b>	Συμπληρώνετε την οδό (διεύθυνση) στην οποία βρίσκεται η εγκατάσταση που καταχωρήσατε.
<b>Αριθμός:</b>	Συμπληρώνετε τον αριθμό της οδού στην οποία βρίσκεται η εγκατάσταση που καταχωρήσατε.
<b>T.K:</b>	Συμπληρώνετε τον ταχυδρομικό κώδικα της εγκατάστασης την οποία καταχωρήσατε.

<b>Επιφάνεια Οικοπέδου (τ.μ.):</b>	Συμπληρώνετε τη συνολική επιφάνεια (σε τετραγωνικά μέτρα) του οικοπέδου της εγκατάστασης. <b>ΣΗΜΕΙΩΣΗ:</b> Δεν απαιτείται απόλυτη ακρίβεια στον προσδιορισμό της επιφάνειας του οικοπέδου, αρκεί το νούμερο που θα καταχωρήσετε να είναι αντιπροσωπευτικό της πραγματικής έκτασης του οικοπέδου
<b>Επιφάνεια Κτιρίων (τ.μ.):</b>	Συμπληρώνετε τη συνολική επιφάνεια (σε τετραγωνικά μέτρα) των κτισμάτων της εγκατάστασης. <b>ΣΗΜΕΙΩΣΗ:</b> Δεν απαιτείται απόλυτη ακρίβεια στον προσδιορισμό της συνολικής επιφάνειας των κτιρίων. Ωστόσο, η συνολική επιφάνεια των κτιρίων που περιλαμβάνονται στην εγκατάσταση δεν μπορεί να είναι μικρότερη από το άθροισμα της επιφάνειας των επιμέρους χώρων, όπως αυτοί θα καταχωρηθούν στα υπόλοιπα φύλλα. Η όποια διαφορά (προς τα πάνω) προκύπτει μπορεί να οφείλεται μόνο στην επιφάνεια των κοινόχρηστων χώρων ή των χώρων στάθμευσης ή άλλων χώρων που δεν εμπίπτουν σε καμία από τις κατηγορίες που υπάρχουν στα υπόλοιπα φύλλα και άρα δεν καταχωρήθηκαν.
<b>Έτος κτήσης της εγκατάστασης</b>	Συμπληρώνετε την ημερομηνία (έτος) που αποκτήθηκε από το Ίδρυμα η εγκατάσταση.
<b>Ηλικία εγκατάστασης</b>	Συμπληρώνετε την ηλικία που κτίστηκε η εγκατάσταση.
<b>Περίοδος ανακατασκευής /αναβάθμισης</b>	Συμπληρώνετε το έτος που πραγματοποιήθηκε κάποια ανακατασκευή ή αναβάθμιση στην εγκατάσταση (σε περίπτωση που δεν έχει πραγματοποιηθεί δεν συμπληρώνεται).
<b>Τρόπος χρηματοδότησης</b>	Συμπληρώνετε την πηγή της χρηματοδότησης (π.χ. δημόσιοι πόροι, χορηγία, δωρεά, ΕΣΠΑ, κλπ)
<b>Χρόνος σύναψης δεσμεύσεων</b>	Συμπληρώνετε τη διάρκεια της σύναψης

#### Αίθουσες Διδασκαλίας

<b>A/A</b>	Συμπληρώνετε τον αύξοντα αριθμό της καταχώρησης.
<b>Ονομασία Αίθουσας:</b>	Συμπληρώνετε την ονομασία που χρησιμοποιείτε συνήθως όταν αναφέρεστε στη συγκεκριμένη αίθουσα π.χ. "Αίθουσα Α2" ή "Αίθουσα MAX" ή "Αίθουσα Τηλεκπαίδευσης", κλπ.
<b>Τύπος Αίθουσας:</b>	Επιλέγετε από την αναδιπλούμενη λίστα τον τύπο της αίθουσας (αμφιθέατρο ή απλή αίθουσα) που επιθυμείτε να καταχωρήσετε.
<b>Εγκατάσταση:</b>	Επιλέγετε από την αναδιπλούμενη λίστα την εγκατάσταση στην οποία βρίσκεται η αίθουσα που επιθυμείτε να καταχωρήσετε. <b>ΣΗΜΕΙΩΣΗ:</b> Σε περίπτωση που διαπιστώσετε ότι στην αναδιπλούμενη λίστα δεν εμφανίζεται η εγκατάσταση στην οποία βρίσκεται η συγκεκριμένη αίθουσα, τότε θα πρέπει να επιστρέψετε στο φύλλο "Εγκαταστάσεις Ιδρύματος" και να προσθέσετε την εν λόγω εγκατάσταση στο σχετικό πίνακα.
<b>Επιφάνεια (τ.μ.):</b>	Συμπληρώνετε την επιφάνεια (σε τετραγωνικά μέτρα) της αίθουσας. <b>ΣΗΜΕΙΩΣΗ:</b> Δεν απαιτείται απόλυτη ακρίβεια στον προσδιορισμό της επιφάνειας της αίθουσας. Σε περίπτωση που δεν υπάρχει διαθέσιμη η συγκεκριμένη πληροφορία από τα κατασκευαστικά σχέδια, αρκεί το νούμερο που θα καταχωρήσετε να αποτελεί ρεαλιστική εκτίμηση της πραγματικής επιφάνειας.
<b>Αριθμός Θέσεων:</b>	Συμπληρώνετε τον αριθμό θέσεων (χωρητικότητα) της αίθουσας.
<b>Ώρες λειτουργίας εβδομαδιαία:</b>	Συμπληρώνετε τον αριθμό των ωρών που χρησιμοποιείται η συγκεκριμένη αίθουσα σε διάστημα μίας εβδομάδας.
<b>Τμήμα στο οποίο ανήκει:</b>	Επιλέγετε από την αναδιπλούμενη λίστα το τμήμα στο οποίο ανήκει η αίθουσα ή το τμήμα το οποίο χρησιμοποιεί περισσότερο την αίθουσα.

<b>Κωδικός Τμήματος:</b>	Συμπληρώνεται αυτόματα από το πρόγραμμα αφού πρώτα επιλέξετε το Τμήμα.
--------------------------	--

<b>Χώροι Εργαστηρίων</b>	
<b>A/A</b>	Συμπληρώνετε τον αύξοντα αριθμό της καταχώρησης.
<b>Ονομασία Εργαστηρίου:</b>	Συμπληρώνετε την ονομασία του εργαστηρίου π.χ. "Εργαστήριο Εφαρμοσμένης Υδραυλικής" ή "Εργαστήριο Αντοχής Υλικών" ή "Εργαστήριο Ηλεκτρονικών Υπολογιστών".
<b>Εγκατάσταση:</b>	Επιλέγετε από την αναδιπλούμενη λίστα την εγκατάσταση στην οποία βρίσκεται το εργαστήριο που επιθυμείτε να καταχωρήσετε. <b>ΣΗΜΕΙΩΣΗ:</b> Σε περίπτωση που διαπιστώσετε ότι στην αναδιπλούμενη λίστα δεν εμφανίζεται η εγκατάσταση στην οποία βρίσκεται το συγκεκριμένο εργαστήριο, τότε θα πρέπει να επιστρέψετε στο φύλλο "Εγκαταστάσεις Ιδρύματος" και να προσθέσετε την εν λόγω εγκατάσταση στο σχετικό πίνακα.
<b>Επιφάνεια (τ.μ.):</b>	Συμπληρώνετε την επιφάνεια (σε τετραγωνικά μέτρα) του εργαστηρίου. <b>ΣΗΜΕΙΩΣΗ:</b> Δεν απαιτείται απόλυτη ακρίβεια στον προσδιορισμό της επιφάνειας του εργαστηρίου. Σε περίπτωση που δεν υπάρχει διαθέσιμη η συγκεκριμένη πληροφορία από τα κατασκευαστικά σχέδια, αρκεί το νούμερο που θα καταχωρήσετε να αποτελεί ρεαλιστική εκτίμηση της πραγματικής επιφάνειας.
<b>Αριθμός Θέσεων:</b>	Συμπληρώνετε τον αριθμό θέσεων του εργαστηρίου. <b>ΣΗΜΕΙΩΣΗ:</b> Το συγκεκριμένο πεδίο συμπληρώνεται μόνο στις περιπτώσεις εργαστηρίων που έχει νόημα ο αριθμός θέσεων π.χ. εργαστήρια Η/Υ, εργαστήρια χημείας, κλπ.
<b>Ώρες λειτουργίας εβδομαδιαία:</b>	Συμπληρώνετε τον αριθμό των ωρών που χρησιμοποιείται το συγκεκριμένο εργαστήριο σε διάστημα μίας εβδομάδας.
<b>Τμήμα στο οποίο ανήκει:</b>	Επιλέγετε από την αναδιπλούμενη λίστα το τμήμα στο οποίο ανήκει το εργαστήριο ή το τμήμα το οποίο χρησιμοποιεί περισσότερο το εργαστήριο.
<b>Κωδικός Τμήματος:</b>	Συμπληρώνεται αυτόματα από το πρόγραμμα αφού πρώτα επιλέξετε το Τμήμα.

<b>Χώροι Βιβλιοθηκών</b>	
<b>A/A</b>	Συμπληρώνετε τον αύξοντα αριθμό της καταχώρησης.
<b>Ονομασία Βιβλιοθήκης:</b>	Συμπληρώνετε την ονομασία/ τον χαρακτηρισμό της βιβλιοθήκης π.χ. "Κεντρική Βιβλιοθήκη" ή "Παράρτημα Κεντρικής Βιβλιοθήκης" ή "Βιβλιοθήκη Σχολής ΧΧ" ή "Βιβλιοθήκη Τμήματος ΧΧ".
<b>Εγκατάσταση:</b>	Επιλέγετε από την αναδιπλούμενη λίστα την εγκατάσταση στην οποία βρίσκεται η βιβλιοθήκη που επιθυμείτε να καταχωρήσετε. <b>ΣΗΜΕΙΩΣΗ:</b> Σε περίπτωση που διαπιστώσετε ότι στην αναδιπλούμενη λίστα δεν εμφανίζεται η εγκατάσταση στην οποία βρίσκεται η συγκεκριμένη βιβλιοθήκη, τότε θα πρέπει να επιστρέψετε στο φύλλο "Εγκαταστάσεις Ιδρύματος" και να προσθέσετε την εν λόγω εγκατάσταση στο σχετικό πίνακα.
<b>Επιφάνεια (τ.μ.):</b>	Συμπληρώνετε την επιφάνεια (σε τετραγωνικά μέτρα) της βιβλιοθήκης. <b>ΣΗΜΕΙΩΣΗ:</b> Δεν απαιτείται απόλυτη ακρίβεια στον προσδιορισμό της επιφάνειας της βιβλιοθήκης. Σε περίπτωση που δεν υπάρχει διαθέσιμη η συγκεκριμένη πληροφορία από τα κατασκευαστικά σχέδια, αρκεί το νούμερο που θα καταχωρήσετε να αποτελεί ρεαλιστική εκτίμηση της πραγματικής επιφάνειας.

<b>Γραφεία Καθηγητών</b>	
<b>A/A</b>	Συμπληρώνετε τον αύξοντα αριθμό της καταχώρησης.

<b>Εγκατάσταση:</b>	Επιλέγετε από την αναδιπλούμενη λίστα την εγκατάσταση στην οποία βρίσκονται γραφεία καθηγητών. <b>ΣΗΜΕΙΩΣΗ:</b> Σε περίπτωση που διαπιστώσετε ότι στην αναδιπλούμενη λίστα δεν εμφανίζεται μια εγκατάσταση η οποία περιλαμβάνει γραφεία καθηγητών, τότε θα πρέπει να επιστρέψετε στο φύλλο "Εγκαταστάσεις Ιδρύματος" και να προσθέσετε την εν λόγω εγκατάσταση στο σχετικό πίνακα.
<b>Επιφάνεια (τ.μ.):</b>	Συμπληρώνετε τη <b>συνολική επιφάνεια</b> (σε τετραγωνικά μέτρα) των γραφείων καθηγητών που βρίσκονται στη συγκεκριμένη εγκατάσταση. <b>ΣΗΜΕΙΩΣΗ:</b> Δεν απαιτείται απόλυτη ακρίβεια στον προσδιορισμό της συνολικής επιφάνειας. Σε περίπτωση που δεν υπάρχει διαθέσιμη η συγκεκριμένη πληροφορία από τα κατασκευαστικά σχέδια, αρκεί το νούμερο που θα καταχωρήσετε να αποτελεί ρεαλιστική εκτίμηση της πραγματικής συνολικής επιφάνειας.

#### Χώροι Διοίκησης

<b>A/A</b>	Συμπληρώνετε τον αύξοντα αριθμό της καταχώρησης.
<b>Εγκατάσταση:</b>	Επιλέγετε από την αναδιπλούμενη λίστα την εγκατάσταση στην οποία βρίσκονται χώροι Διοίκησης (π.χ. Πρυτανεία, Οικονομική Διεύθυνση, Τεχνική Διεύθυνση, Γραφεία Εξυπηρέτησης φοιτητών, κλπ.). <b>ΣΗΜΕΙΩΣΗ:</b> Σε περίπτωση που διαπιστώσετε ότι στην αναδιπλούμενη λίστα δεν εμφανίζεται μια εγκατάσταση η οποία περιλαμβάνει χώρους Διοίκησης, τότε θα πρέπει να επιστρέψετε στο φύλλο "Εγκαταστάσεις Ιδρύματος" και να προσθέσετε την εν λόγω εγκατάσταση στο σχετικό πίνακα.
<b>Επιφάνεια (τ.μ.):</b>	Συμπληρώνετε τη <b>συνολική επιφάνεια</b> (σε τετραγωνικά μέτρα) των χώρων Διοίκησης που βρίσκονται στη συγκεκριμένη εγκατάσταση. <b>ΣΗΜΕΙΩΣΗ:</b> Δεν απαιτείται απόλυτη ακρίβεια στον προσδιορισμό της συνολικής επιφάνειας. Σε περίπτωση που δεν υπάρχει διαθέσιμη η συγκεκριμένη πληροφορία από τα κατασκευαστικά σχέδια, αρκεί το νούμερο που θα καταχωρήσετε να αποτελεί ρεαλιστική εκτίμηση της πραγματικής συνολικής επιφάνειας.

#### Λοιπές Εγκαταστάσεις

<b>A/A</b>	Συμπληρώνετε τον αύξοντα αριθμό της καταχώρησης.
<b>Τίτλος:</b>	Συμπληρώνετε τον τίτλο/ ονομασία της εγκατάστασης π.χ. Φοιτητική Εστία, Εστιατόριο, Γυμναστήριο, Συνεδριακό Κέντρο, Μουσείο, κλπ. <b>ΠΡΟΣΟΧΗ:</b> Στο συγκεκριμένο φύλλο καταχωρούνται οι εγκαταστάσεις που δεν εμπίπτουν σε καμία από τις κατηγορίες χώρων των προηγούμενων φύλλων, αλλά παρ' όλα αυτά ανήκουν στο Ίδρυμα.
<b>Εγκατάσταση:</b>	Επιλέγετε από την αναδιπλούμενη λίστα την εγκατάσταση στην οποία βρίσκεται ο χώρος/εγκατάσταση που καταχωρήσατε. <b>ΣΗΜΕΙΩΣΗ:</b> Σε περίπτωση που διαπιστώσετε ότι στην αναδιπλούμενη λίστα δεν εμφανίζεται η συγκεκριμένη εγκατάσταση, τότε θα πρέπει να επιστρέψετε στο φύλλο "Εγκαταστάσεις Ιδρύματος" και να την προσθέσετε στο σχετικό πίνακα.
<b>Επιφάνεια (τ.μ.):</b>	Συμπληρώνετε την επιφάνεια (σε τετραγωνικά μέτρα) της συγκεκριμένης εγκατάστασης. <b>ΣΗΜΕΙΩΣΗ:</b> Δεν απαιτείται απόλυτη ακρίβεια στον προσδιορισμό της επιφάνειας. Σε περίπτωση που δεν υπάρχει διαθέσιμη η συγκεκριμένη πληροφορία από τα κατασκευαστικά σχέδια, αρκεί το νούμερο που θα καταχωρήσετε να αποτελεί ρεαλιστική εκτίμηση της πραγματικής επιφάνειας.

#### Λοιπές Εκτάσεις Ιδρύματος

<b>A/A</b>	Συμπληρώνετε τον αύξοντα αριθμό της καταχώρησης.
------------	--



<b>Σύντομος Τίτλος:</b>	Συμπληρώνετε ένα σύντομο τίτλο ο οποίος χαρακτηρίζει την εγκατάσταση την οποία καταχωρείτε π.χ. "Πολυτεχνειούπολη Ζωγράφου", "Κεντρικό Κτίριο Πολυτεχνείου", κλπ. Εγκαταστάσεις οι οποίες βρίσκονται στην ίδια διεύθυνση αλλά αποτελούνται από πολλά κτίρια, καταχωρούνται συγκεντρωτικά ως μία εγγραφή. <b>ΠΡΟΣΟΧΗ:</b> Η καταχώρηση των εγκαταστάσεων στο συγκεκριμένο φύλλο είναι απαραίτητη για την ορθή και ολοκληρωμένη συμπλήρωση των υπόλοιπων φύλλων, καθώς για όλες τις καταχωρήσεις των υποδομών απαιτείται ο προσδιορισμός της εγκατάστασης στην οποία βρίσκονται.
<b>Πόλη:</b>	Συμπληρώνετε την πόλη στην οποία βρίσκεται η εγκατάσταση που καταχωρήσατε π.χ. "Ζωγράφου", "Αθήνα", "Ηράκλειο", κλπ.
<b>Οδός:</b>	Συμπληρώνετε την οδό (διεύθυνση) στην οποία βρίσκεται η εγκατάσταση που καταχωρήσατε.
<b>Αριθμός:</b>	Συμπληρώνετε τον αριθμό της οδού στην οποία βρίσκεται η εγκατάσταση που καταχωρήσατε.
<b>Τ.Κ.:</b>	Συμπληρώνετε τον ταχυδρομικό κώδικα της εγκατάστασης την οποία καταχωρήσατε.
<b>Επιφάνεια Οικοπέδου (τ.μ.):</b>	Συμπληρώνετε τη συνολική επιφάνεια (σε τετραγωνικά μέτρα) του οικοπέδου της εγκατάστασης. <b>ΣΗΜΕΙΩΣΗ:</b> Δεν απαιτείται απόλυτη ακρίβεια στον προσδιορισμό της επιφάνειας του οικοπέδου, αρκεί το νούμερο που θα καταχωρήσετε να είναι αντιπροσωπευτικό της πραγματικής έκτασης του οικοπέδου
<b>Επιφάνεια Κτιρίων (τ.μ.):</b>	Συμπληρώνετε τη συνολική επιφάνεια (σε τετραγωνικά μέτρα) των κτισμάτων της εγκατάστασης. <b>ΣΗΜΕΙΩΣΗ:</b> Δεν απαιτείται απόλυτη ακρίβεια στον προσδιορισμό της συνολικής επιφάνειας των κτιρίων. Ωστόσο, η συνολική επιφάνεια των κτιρίων που περιλαμβάνονται στην εγκατάσταση δεν μπορεί να είναι μικρότερη από το άθροισμα της επιφάνειας των επιμέρους χώρων, όπως αυτοί θα καταχωρηθούν στα υπόλοιπα φύλλα. Η όποια διαφορά (προς τα πάνω) προκύπτει μπορεί να οφείλεται μόνο στην επιφάνεια των κοινόχρηστων χώρων ή των χώρων στάθμευσης ή άλλων χώρων που δεν εμπίπτουν σε καμία από τις κατηγορίες που υπάρχουν στα υπόλοιπα φύλλα και άρα δεν καταχωρήθηκαν.
<b>Έτος κτήσης της εγκατάστασης</b>	Συμπληρώνετε την ημερομηνία (έτος) που αποκτήθηκε από το Ίδρυμα η εγκατάσταση.
<b>Ηλικία εγκατάστασης</b>	Συμπληρώνετε την ηλικία που κτίστηκε η εγκατάσταση.
<b>Περίοδος ανακατασκευής /αναβάθμισης</b>	Συμπληρώνετε το έτος που πραγματοποιήθηκε κάποια ανακατασκευή ή αναβάθμιση στην εγκατάσταση (σε περίπτωση που δεν έχει πραγματοποιηθεί δεν συμπληρώνεται).
<b>Τρόπος χρηματοδότησης</b>	Συμπληρώνετε τον τρόπο χρηματοδότησης.
<b>Χρόνος σύναψης δεσμεύσεων</b>	Συμπληρώνετε τη διάρκεια σύναψης των δεσμεύσεων για το συγκεκριμένο κτίριο (εφόσον υπάρχει σχετική δέσμευση)>

#### Επενδυτικά Σχέδια

<b>A/A</b>	Συμπληρώνετε τον αύξοντα αριθμό της καταχώρησης.
<b>Τίτλος:</b>	Συμπληρώνετε τον τίτλο/ ονομασία της εγκατάστασης π.χ. Φοιτητική Εστία, Εστιατόριο, Γυμναστήριο, Συνεδριακό Κέντρο, Μουσείο, κλπ. <b>ΠΡΟΣΟΧΗ:</b> Στο συγκεκριμένο φύλλο καταχωρούνται οι εγκαταστάσεις που δεν εμπίπτουν σε καμία από τις κατηγορίες χώρων των προηγούμενων φύλλων, αλλά παρ' όλα αυτά ανήκουν στο Ίδρυμα.

<b>Τύπος Εγκατάστασης:</b>	Επιλέγετε από την αναδιπλούμενη λίστα την εγκατάσταση στην οποία βρίσκεται ο χώρος/εγκατάσταση που καταχωρήσατε. <b>ΣΗΜΕΙΩΣΗ:</b> Σε περίπτωση που διαπιστώσετε ότι στην αναδιπλούμενη λίστα δεν εμφανίζεται η συγκεκριμένη εγκατάσταση, τότε θα πρέπει να επιστρέψετε στο φύλλο "Εγκαταστάσεις Ιδρύματος" και να την προσθέσετε στο σχετικό πίνακα.
<b>Επιφάνεια (τ.μ.):</b>	Συμπληρώνετε την επιφάνεια (σε τετραγωνικά μέτρα) της συγκεκριμένης εγκατάστασης. <b>ΣΗΜΕΙΩΣΗ:</b> Δεν απαιτείται απόλυτη ακρίβεια στον προσδιορισμό της επιφάνειας. Σε περίπτωση που δεν υπάρχει διαθέσιμη η συγκεκριμένη πληροφορία από τα κατασκευαστικά σχέδια, αρκεί το νούμερο που θα καταχωρήσετε να αποτελεί ρεαλιστική εκτίμηση της πραγματικής επιφάνειας.
<b>Πόλη:</b>	Συμπληρώνετε την πόλη στην οποία βρίσκεται η εγκατάσταση που καταχωρήσατε π.χ. "Ζωγράφου", "Αθήνα", "Ηράκλειο", κλπ.
<b>Πορεία επενδυτικού σχεδίου:</b>	Συμπληρώνετε την πορεία του επενδυτικού σχεδίου π.χ. έναρξη εργασιών, ολοκλήρωση εργασιών κλπ.
<b>Πηγή Χρηματοδότησης:</b>	Συμπληρώνετε την πηγή χρηματοδότησης για την υλοποίηση του Επενδυτικού Σχεδίου π.χ. Υπουργείο Παιδείας & Θρησκευμάτων, Πολιτισμού & Αθλητισμού.

<b>Ίδρυμα:</b>	
<b>Κωδικός:</b>	
<b>Website:</b>	-
<b>Ημ/νία συμπλήρωσης ερωτηματολογίου:</b>	H/M/EEEE

Στοιχεία Υπευθύνου Συμπλήρωσης Ερωτηματολογίου

<b>Όνομα:</b>	
<b>Επώνυμο:</b>	
<b>Θέση:</b>	
<b>E-mail:</b>	-
<b>Τηλέφωνο:</b>	

Τμήματα Ιδρύματος

Εμφάνιση Τμημάτων

Κωδικός Τμήματος	Τίτλος Τμήματος

### Εγκαταστάσεις Ιδρύματος

A/A	Σύντομος Τίτλος	Πόλη	Οδός	Αριθμός	Τ.Κ.	Επιφάνεια Οικοπέδου (τ.μ.)	Επιφάνεια Κτιρίων (τ.μ.)	Έτος κτίσης της εγκατάστασης	Ηλικία εγκατάστασης	Περίοδος ανακατασκευής / αναβάθμισης	Τρόπος χρηματοδότησης	Χρόνος συναψης δεσμεύσεων

### Αίθουσες Διδασκαλίας

A/A	Ονομασία Αίθουσας	Τύπος Αίθουσας	Εγκατάσταση	Επιφάνεια (τ.μ.)	Αριθμός Θέσεων	Ώρες λειτουργίας εβδομαδιαία	Τμήμα στο οποίο ανήκει	Κωδικός Τμήματος



### Χώροι Εργαστηρίων

A/A	Όνομασία Εργαστηρίου	Εγκατάσταση	Επιφάνεια (τ.μ.)	Αριθμός θέσεων (αν εφαρμόζεται)	Ώρες λειτουργίας εβδομαδιαία	Τμήμα στο οποίο ανήκει	Κωδικός Τμήματος

### Χώροι Βιβλιοθηκών

A/A	Όνομασία Βιβλιοθήκης	Εγκατάσταση	Επιφάνεια (τ.μ.)

### Γραφεία Καθηγητών

A/A	Εγκατάσταση	Επιφάνεια (τ.μ.)

### Χώροι Διοίκησης

Α/Α	Εγκατάσταση	Επιφάνεια (τ.μ.)

### Λοιπές Εγκαταστάσεις

Α/Α	Τίτλος	Εγκατάσταση	Επιφάνεια (τ.μ.)

### Λοιπές Εκτάσεις Ιδρύματος

Α/Α	Σύντομος Τίτλος	Πόλη	Οδός	Αριθμός	Τ.Χ.	Επιφάνεια Οικόπεδου (τ.μ.)	Επιφάνεια Κτιρίων (τ.μ.)	Έτος κτήσης της εγκατάστασης	Ηλικία εγκατάστασης	Περίοδος ανακατασκευής /αναβάθμισης	Τρόπος χρηματοδότησης	Χρόνος σύναψης δεσμεύσεων

### Πιθανά Επενδυτικά Σχέδια για την απόκτηση κτιριακών υποδομών

Α/Α	Τίτλος Επενδυτικού Σχεδίου	Τύπος Εγκατάστασης που αφορά	Επιφάνεια (τ.μ.)	Πάλη	Πορεία Επενδυτικού Σχεδίου	Πηγή χρηματοδότησης